

MAPFRE COMPAÑÍA DE SEGUROS GENERALES DE CHILE S.A.

MEMORIA

AÑO 2022



INDICE

IDENTIFICACIÓN DE LA ENTIDAD	1
DESCRIPCIÓN DEL ÁMBITO DE NEGOCIOS	1
PROPIEDAD Y ACCIONES DE LA SOCIEDAD	8
RESPONSABILIDAD SOCIAL Y DESARROLLO SOSTENIBLE	9
ADMINISTRACIÓN Y PERSONAL	12
INFORMACIÓN SOBRE HECHOS ESENCIALES	14
SÍNTESIS DE COMENTARIOS Y PROPOSICIÓN DE ACCIONISTAS	14
DECLARACIÓN DE RESPONSABILIDAD	14

1. IDENTIFICACIÓN DE LA ENTIDAD

1.1 Identificación de la Sociedad

Razón Social	MAPFRE Compañía de Seguros Generales de Chile S.A.
Rol Único Tributario	96.508.210-7
Domicilio Legal	Isidora Goyenechea 3520, Piso 19, Las Condes, Santiago de Chile
Tipo de Sociedad	Sociedad Anónima Cerrada

1.2 Documentos Constitutivos

La sociedad fue constituida por escritura pública de fecha 08 de agosto del año 1986, otorgada ante la 43° Notaría de Santiago de don Julio Ricardo San Martín Urrejola, inscribiéndose un extracto de la misma en el Registro de Comercio de Santiago, y su existencia en carácter de indefinida se autorizó mediante Resolución Exenta N° 139 de fecha 27 de agosto de 1986, de la Superintendencia de Valores y Seguros – actual Comisión para el Mercado Financiero-, que aprobó también sus Estatutos Sociales.

El certificado de dicha Resolución se inscribió en el Registro de Comercio del Conservador de Bienes Raíces de Santiago, a fojas 16.012, N° 8.959 correspondiente al año 1986 y se publicó en el Diario Oficial N° 32.563 de fecha 2 de septiembre de 1986.

1.3 Direcciones

Domicilio: Isidora Goyenechea 3520, Piso 19, Las Condes, Santiago de Chile
Fono: 6007004000
Página Web: www.mapfre.cl

2. DESCRIPCIÓN DEL ÁMBITO DE NEGOCIOS:

2.1 Información historia de la sociedad

MAPFRE Compañía de Seguros Generales de Chile S.A. pertenece al grupo MAPFRE fundado en España en 1933, constituyéndose en dicho país con el nombre de Mutuality de Seguros de la Agrupación de Propietarios de Fincas Rústicas de España, con la voluntad de asegurar a los trabajadores de las explotaciones agrícolas. En Chile MAPFRE es una compañía multicanal con cobertura nacional con más de 50 oficinas a lo largo del país.

Estratégicamente buscamos generar alianzas comerciales con nuestros intermediarios, brindarles un servicio de calidad y los mayores soportes tecnológicos a su alcance.

El objetivo de esta Compañía de Seguros Generales es el de asegurar a base de primas, las operaciones de seguros y reaseguros comprendidos en el primer grupo a que se refiere el artículo 8 del D.F.L. N° 251 de 1931, o en las disposiciones legales o reglamentarias que pudieren sustituirlo o modificarlo, desempeñar la administración y establecer agencias y sucursales de otras Compañías de Seguros y Reaseguros, nacionales o extranjeras; y en general, realizar todos los demás actos, contratos u operaciones que la Ley permite efectuar a las Compañías de Seguros del primer grupo.

Por Resolución Exenta N° 95 de fecha 25 de abril de 2000, se aprobó reforma de estatutos de la sociedad anónima Compañía de Seguros Generales Euroamerica S.A., acordada en Junta Extraordinaria de accionistas de fecha 17 de abril de 2000, cuya acta consta en la Escritura Pública otorgada ante el Notario Público de Santiago don Juan Ricardo San Martín Urrejola. La reforma consistió en cambiar el nombre a contar del día 1° de mayo de 2000, por el de: "MAPFRE Compañía de Seguros Generales de Chile S.A."

2.2 Descripción del sector industrial donde participa

La industria aseguradora en Chile comercializa principalmente Seguros de Incendio y Adicionales, los cuales representan el 39,4 % de la venta total, seguido por Vehículos con el 27,1 % y RC excluyendo vehículos con el 5,3 %, según datos FECU 2022. La industria creció un 8,7 % respecto al periodo 2021, con una participación del 40,0% del total de la Industria Aseguradora en Chile.

El total de compañías que participan en el mercado son 34, la mayoría de propiedad de Grupos Internacionales lo que implica una alta competencia en el sector, con nuevos participantes que han ingresado estos últimos años, lo cual ha dinamizado la oferta de productos y servicios en beneficio del cliente final. MAPFRE Compañía de Seguros Generales de Chile S.A. durante el ejercicio 2022 alcanzó el 5 lugar dentro de las compañías aseguradoras, con una participación de mercado del 7,8%.

A fin de proporcionar una adecuada información al mercado asegurador nacional e internacional, se ha efectuado una recopilación de las normas legales que regulan la actividad aseguradora, reaseguradora y de los auxiliares de Comercio de seguros, todas las cuales tienen por objeto velar por la transparencia del mercado y, fundamentalmente, proteger los derechos de los asegurados.

2.2.1 Autoridad Supervisora

La Comisión para el Mercado Financiero (CMF) es una institución autónoma con personalidad jurídica y patrimonio propio, que tiene la supervisión del negocio de seguros y reaseguros y que se relaciona con el Gobierno a través del Ministerio de Hacienda.

2.2.2 Leyes Regulatoras de Seguros

- a) Código de Comercio.
- b) Ley sobre Compañías de Seguros D.F.L. 251 de 1931 y sus modificaciones.
- c) Legislación sobre mutualidades de seguros.
- d) Ley de seguro obligatorio de accidentes personales causados por vehículos motorizados. Ley N° 18.490 de 1986.
- e) Ley N°21.314 que establece nuevas exigencias de transparencia y refuerza las responsabilidades de los agentes de los mercados, regula la asesoría previsional, y otras materias.

2.3 Actividades y Negocios

MAPFRE Compañía de Seguros Generales de Chile S.A. es una compañía multiproducto y multicanal, presente en todos los segmentos de negocios, entregando una oferta integral de valor a Clientes, Corredores y Asegurados, con una diferenciación marcada en nuestros procesos operacionales, tecnología y canales de comercialización robustos y con experiencia, con la Red de Sucursales más extensa territorialmente, con un total de 35 oficinas presentes en las principales ciudades del país.

Nuestro foco es Crecer con Rentabilidad, aspirando a ser la mejor Compañía de Calidad de Servicio en Chile, mediante la innovación de productos, servicios y procesos con énfasis en la digitalización de actividades.

Los principales productos comercializados son Incendio y adicionales con un 67% de participación en Ventas, Vehículos con un 15% e Ingeniería aportando el 7,8%. Respecto de los Canales de Comercialización, Corredores aporta el 93,2% de la venta total, Red Propia el 3,8% y Venta Directa el 3,0%. Un solo corredor (MARSH S.A. Corredores de Seguros) representa más del 10% de la venta comercializada el año 2022 y ningún asegurado concentra más del 10% de la venta total 2022 de MAPFRE Compañía de Seguros Generales de Chile S.A., comercializando todos los productos bajo la marca MAPFRE.

2.4 Propiedades e Instalaciones

MAPFRE Compañía de Seguros Generales de Chile S.A. mantiene una red de 34 oficinas a lo largo del territorio nacional, siendo algunas propias y otras arrendadas.

Oficinas propias:

1. Oficina comercial ubicada en Campos 648 comuna de Rancagua
2. Oficina comercial ubicada en Libertad 744 comuna de Chillán
3. Oficina comercial ubicada en Cochrane 770 comuna de Concepción
4. Oficina comercial ubicada en Roca 817 oficina 22 comuna de Punta Arenas

Oficinas arrendadas:

5. Oficina comercial ubicada en Rafael Sotomayor N°500, comuna de Arica
6. Oficina comercial ubicada en Avda Bilbao 3421 Local 2, comuna de Iquique

7. Oficina comercial ubicada en San Martín N° 2331 comuna de Antofagasta
8. Oficina comercial ubicada en Los Carrera 311 Local 1, comuna de Copiapó
9. Oficina comercial ubicada en Talca 586 Local 2, 1° Piso, comuna de Valleparaiso
10. Oficina comercial ubicada en Varela N°1305, Local 3, comuna de Coquimbo
11. Oficina comercial ubicada en Balmaceda 1390 comuna de La Serena
12. Oficina comercial ubicada en Progreso N°024, Local 3, comuna de Villa Alemana
13. Oficina comercial ubicada en General Cruz N°151, Local 2, piso 1 y 2, comuna de Valparaíso
14. Oficina comercial ubicada en Calle 6 Norte N°650 comuna de Viña del Mar
15. Oficina comercial ubicada en Av. Concón refñaca #41 local 7", comuna de Concón
16. Oficina comercial ubicada en Av. Luis Cruz Martínez N°1563, Local 4, comuna de Molina
17. Oficina comercial ubicada en Estado 191, comuna de Curicó
18. Oficina comercial ubicada en 3 Oriente 1327 comuna de Talca
19. Oficina comercial ubicada en Anibal Pinto 255, comuna de Parral
20. Oficina comercial ubicada en Valentín Letelier 768 Of. 102, comuna de Villarrica
21. Oficina comercial ubicada en Torremolinos N°406 comuna de Temuco
22. Oficina comercial ubicada en Camilo Henríquez 232 comuna de Valdivia
23. Oficina comercial ubicada en Amtahuer 991 comuna de Osorno
24. Oficina comercial ubicada en San Pedro N°519 Local 14 Galería Real, comuna de Puerto Varas
25. Oficina comercial ubicada en Santa María 739, comuna de Puerto Montt
26. Oficina comercial ubicada en Esmeralda N°212, comuna de Chiloé
27. Oficina comercial ubicada en 21 de Mayo 548, comuna de Coyhaique
28. Oficina comercial ubicada en Esmeralda N°672, Comuna de Puerto Natales.
29. Oficina comercial ubicada en Isidora Goyenechea 3521 comuna de Las Condes
30. Oficina comercial ubicada en Eliodoro Yañez 1544 comuna de Providencia
31. Oficina comercial ubicada en Ortúzar N°474, comuna de Melipilla
32. Oficina comercial ubicada en Av. Tobalaba 5151, Local 207, comuna de Ñuñoa
33. Oficina comercial ubicada en Caletera Américo Vesputcio 51, local 123, comuna de Maipú
34. Oficina comercial ubicada en Bernardino Bravo N°85, comuna de Buin

2.5 Factores de Riesgo

El Sistema de Gestión de Riesgos (SGR) establecido por la Compañía se basa a los lineamientos descritos en su Política de Gestión de Riesgos, Política de Control Interno, Política de Apetito de Riesgos y en su Estrategia de Riesgos. Políticas que también están alineadas con las establecidas por el Grupo MAPFRE.

También consideran los lineamientos de la Comisión para el Mercado Financiero (CMF) publicados en la NCG 309 (Gobierno Corporativo, Control Interno y Gestión de Riesgos), la NCG 325 (Gestión de Riesgos y Evaluación de Solvencia) y la NCG 454 (Riesgo Operacional y Ciberseguridad).

En sus principios generales se establece que la gestión de riesgos se realiza alineada con la estrategia y el modelo de negocio. Y que para su desarrollo se basa en el modelo de tres líneas de defensa, donde:

- Una primera línea de defensa constituida por los empleados, la dirección y las áreas operativas, de negocio y de soporte quienes son los que asumen los riesgos y los responsables de establecer los mecanismos de control necesarios para mitigar los riesgos asociados a los procesos que llevan a cabo y para garantizar que los riesgos no sobrepasen los límites establecidos
- Una segunda línea de defensa integrada por las funciones clave de gestión de riesgos, actuarial y cumplimiento y otras funciones de aseguramiento, quienes aseguran el funcionamiento del control interno.
- Una tercera línea de defensa constituida por Auditoría Interna, que realiza la evaluación independiente de la eficacia del Sistema de Control Interno y de otros elementos del Sistema de Gobierno Corporativo.

Su Marco de Gobierno establece los Comités delegados del Directorio que supervisan el buen funcionamiento del SGR, entre ellos están:

- Comité de Gestión de Riesgos: cuyos principales objetivos son el apoyar y asesorar al Directorio y Comité de Dirección en la definición y evaluación de las políticas de riesgos. Revisa periódicamente los sistemas de control interno y gestión de riesgos, para que los principales riesgos se identifiquen, gestionen y den a conocer adecuadamente.
- Comité de Auditoría y Cumplimiento: Cuyos objetivos principales supervisar la eficacia del control interno, la auditoría (interna y externa) y los sistemas de gestión de riesgos, también elevar propuestas para elegir al auditor externo y vigilar la aplicación de normas de buen gobierno, supervisar el cumplimiento de la normativa interna y externa
- Comité de Seguridad y Medio Ambiente: cuyos objetivos principales son la implantación del Plan de Seguridad de la Información, proponer y facilitar la asignación de recursos humanos, materiales y financieros necesarios y velar por el cumplimiento de la legislación vigente aplicable a MAPFRE que afecte al tratamiento de la información.

Entre las distintas actividades de Gestión de Riesgos establecidas por la NCG 309 y NCG 454, este año 2022 la compañía desarrollo:

- Autoevaluación de Riesgos y Solvencia (ORSA), exposición a riesgos de la compañía de acuerdo con su plan de negocios y el cumplimiento de su Apetito de Riesgos definido.
- Autoevaluación de Riesgo Operacional y Ciberseguridad, identificando el alineamiento de la compañía con los principios establecidos por la CMF en estas materias.

Los principales riesgos identificados y monitoreados a los que se encuentra expuesta la compañía son:

Riesgo Suscripción

- Descripción: Es la exposición los distintos riesgos técnicos asociados a la Suscripción, Tarificación, Diseño de productos, Gestión de Siniestros, Reservas Técnicas, Longevidad, Caducidad y Reaseguro
- Gestión: Para la mitigación de este riesgo se han establecido diferentes políticas específicas como son la Política Actuarial, Política de Suscripción, Política de Constitución de Provisiones Técnicas, Política de Reaseguro.

Riesgo de Mercado

- Descripción: La exposición al riesgo de mercado se produce debido a la volatilidad de diversos factores no controlables como la tasa de interés, el tipo de cambio entre la moneda local y monedas extranjeras, la inflación, etc. que afectan la valorización de los instrumentos mantenidos en cartera.
- Gestión: Para la mitigación de este riesgo se han establecido diferentes políticas específicas como son la Política de Inversiones, Política de Gestión de Activos y Pasivos (ALM), Política de Gestión del Riesgo de Crédito y la Política de Gestión del Riesgo de Liquidez.

Riesgo de Crédito

- Descripción: es el riesgo de pérdida o de modificación adversa de la situación financiera resultante de fluctuaciones en la solvencia de los emisores de valores, las contrapartes y cualesquiera deudores, en forma de riesgo de incumplimiento de la contraparte, riesgo de diferencial o concentración de riesgo de mercado. Se distinguen dos tipos de riesgo de crédito:
 - Riesgo de crédito de las inversiones: es el riesgo de crédito que se asume mediante la adquisición de valores de renta fija, instrumentos derivados y cualquier otro contrato financiero que comprometa a su emisor a la devolución del importe invertido en una fecha determinada, así como al pago de rendimientos explícitos o implícitos.
 - Riesgo de crédito de negocio: es el riesgo de crédito que se asume al adquirir una posición acreedora frente a un tercero (reaseguradores y asegurados).
- Gestión: para su mitigación la compañía ha establecido una política específica denominada Política de Gestión del Riesgo de Crédito y Política de Reaseguro.

Riesgo de Liquidez.

- Descripción: La exposición al riesgo de liquidez se produce al mantener instrumentos de difícil liquidación en el mercado de capitales, ya sea por sus características intrínsecas de liquidez en el mercado y su movimiento dentro del mismo (por ejemplo, emisiones de bajo monto nominal inicial) y/o por sus clasificaciones de riesgo deficientes que limiten su convertibilidad a dinero en el menor tiempo posible.
- Gestión: para su mitigación la compañía ha establecido una política específica denominada Política de Gestión del Riesgo de Liquidez.

Riesgo Operacional.

- Descripción: El riesgo operacional es uno de los riesgos comprendidos en el Sistema de Gestión de Riesgos, cuya gestión tiene como objetivo mitigar las pérdidas reales y potenciales derivadas de la inadecuación o fallos de los procesos, el personal y los sistemas internos, o a la ocurrencia de acontecimientos externos.
- Gestión: para su mitigación la compañía ha establecido una política específica denominada Política de Gestión del Riesgo Operacional, Política de Continuidad de Negocios, Política de Seguridad.

Riesgo de Incumplimiento

- Descripción: Considera los siguientes riesgos:
 - El riesgo legal que se define como el evento consistente en el cambio regulatorio, jurisprudencial o administrativo que pueda afectar adversamente a la Compañía.
 - El riesgo de incumplimiento que se define como el riesgo de sanciones legales o regulatorias, pérdidas financieras materiales o pérdidas de reputación que la entidad puede sufrir como resultado del no cumplimiento de las leyes y demás regulaciones, reglas y estándares internos y externos o requerimientos administrativos que sean aplicables en su actividad.
- Gestión: La gestión efectiva de los riesgos legal y de incumplimiento es considerada como un impulso básico para el crecimiento sostenible y rentable del Grupo, colaborando en la protección de su solvencia, integridad y reputación, y respaldando al Grupo en la consecución de sus objetivos estratégicos. Para su mitigación la compañía ha establecido una política específica denominada Política de Cumplimiento.

Gobierno Corporativo

- Descripción: El Directorio es el órgano competente para aprobar las políticas corporativas, políticas de gestión de riesgos y estrategias generales de la Compañía, donde se busca recoger los aspectos fundamentales y los

compromisos de MAPFRE en esta materia. Desde su riesgo Estratégicos y su riesgo de Grupo, por la pertenencia a un Grupo asegurador o financiero internacional.

- **Gestión:** Para su mitigación la compañía ha establecido una política específica denominada Política de Auditoría Interna, Política de Remuneraciones, Política de Gestión de Riesgos, Código Ético y de Conducta, Principios Institucionales, empresariales y Organizativos.

Riesgos de Seguridad y Medio Ambiente.

- **Descripción:** Considera los ciber riesgos, siguiendo las definiciones del CRO Forum y del IAIS, son los riesgos asociados al desarrollo de una actividad de negocio, incluyendo la gestión y el control de datos, en un entorno digital o "Cíber". Estos riesgos emanan del uso, tratamiento y transmisión de datos electrónicos mediante sistemas de información, redes de comunicaciones y la propia Internet, y engloban los daños físicos provocados por CiberIncidentes, así como los fraudes cometidos por el uso inapropiado o indebido de los datos. También se considera dentro de esta categoría la eventual petición de responsabilidades (liabilities) derivadas de la protección de la disponibilidad, integridad y confidencialidad de la información electrónica de individuos, compañías o gobiernos a los que MAPFRE tenga acceso en el ámbito del desarrollo de su actividad.
- **Gestión:** Para su mitigación la compañía ha establecido una política específica denominada política de Continuidad de Negocios, Política de Seguridad y Privacidad

2.6 Planes de Inversión

No hay.

3. PROPIEDAD Y ACCIONES DE LA SOCIEDAD

3.1 Lista de Accionistas al 31 De Diciembre de 2022:

Accionista	RUT	%
MAPFRE Chile Seguros SpA	96.537.290-3	87,29
MAPFRE Chile Asesorías S.A.	96.815.720-5	12,71
Total		100

3.2 Sociedades o Personas Naturales que se relacionan con la Sociedad:

A continuación, se detalla los accionistas, de cada una de las sociedades, integrantes de MAPFRE Compañía de Seguros Generales de Chile S.A.:

MAPFRE Chile Seguros SpA

Su composición accionaria es la siguiente.

Accionistas	RUT	%
MAPFRE América S.A.	59.149.680-8	100
Total		100

MAPFRE Chile Asesorías S.A.

Su composición accionaria es la siguiente:

Accionistas	RUT	%
MAPFRE América S.A.	59.149.680-8	0,01
MAPFRE Chile Seguros SpA	96.537.290-3	99,99
Total		100

3.3 Cambios accionarios ocurridos durante el ejercicio 2022

No hubo.

3.4 Descripción De Serie De Acciones

No hay.

3.5 Política De Dividendos

MAPFRE Compañía de Seguros Generales de Chile S.A. se rige por lo establecido en el artículo 79 de la ley 18.046 y su Reglamento.

4. RESPONSABILIDAD SOCIAL Y DESARROLLO SOSTENIBLE:

4.1 Diversidad en el Directorio

N° de personas por género	
Hombre	3
Mujer	2
Total	5

N° de personas por nacionalidad	
Chilena	5
Extranjera	0
Total	5

N° de personas por Rango de Edad	
> 30 años	0
30 - 40 años	0
41 - 50 años	1
51 - 60 años	3
61 - 70	1
> 70 años	0

N° de personas por Antigüedad	
< 3 años	0
3 años y más	5

4.2 Diversidad en la Gerencia General y otras

GÉNERO	CANTIDAD
FEMENINO	9
MASCULINO	20

NACIONALIDAD	CANTIDAD
CHILENA	26
EXTRANJEROS	3

EDAD	CANTIDAD
Entre 30 y 40 años	7
Entre 41 y 50 años	9
Entre 51 y 60 años	13

ANTIGUEDAD	CANTIDAD
Menos de 3 años	0
Entre 3 y 6 años	3
entre 6 y 9 años	0
entre 9 y 12 años	5
Más de 12 años	21

4.3 Diversidad en la organización

GÉNERO	CANTIDAD
MUJER	146
HOMBRE	146
Total	292

NACIONALIDAD	CANTIDAD
CHILENA	255
VENEZOLANA	28
ESPAÑOLA	2
COLOMBIANA	3
ECUATORIANA	1
HONDUREÑA	1
PERUANA	1
URUGUAYA	1
Total	292

EDAD	CANTIDAD
Entre 30 y 40 años	141
Entre 41 y 50 años	76
Entre 51 y 60 años	51
Entre 61 y 70 años	3
Inferior a 30 años	21
Total	292

ANTIGÜEDAD	CANTIDAD
Menos de 3 años	79
Entre 3 y 6 años	66
entre 6 y 9 años	43
entre 9 y 12 años	25
Más de 12 años	79
Total	292

4.4 Brecha salarial por género

MAPFRE tiene como objetivo desarrollar medidas globales de diversidad que garanticen la inclusión y la aportación de valor de todos los colectivos. A estos efectos, MAPFRE cuenta con un indicador en el Balance Scorecard de Recursos Humanos 2022 a nivel global que consiste en calcular la brecha salarial de género de forma que se pueda analizar y realizar acciones que garanticen la equidad salarial entre empleados que desempeñen la misma función independientemente de su género.

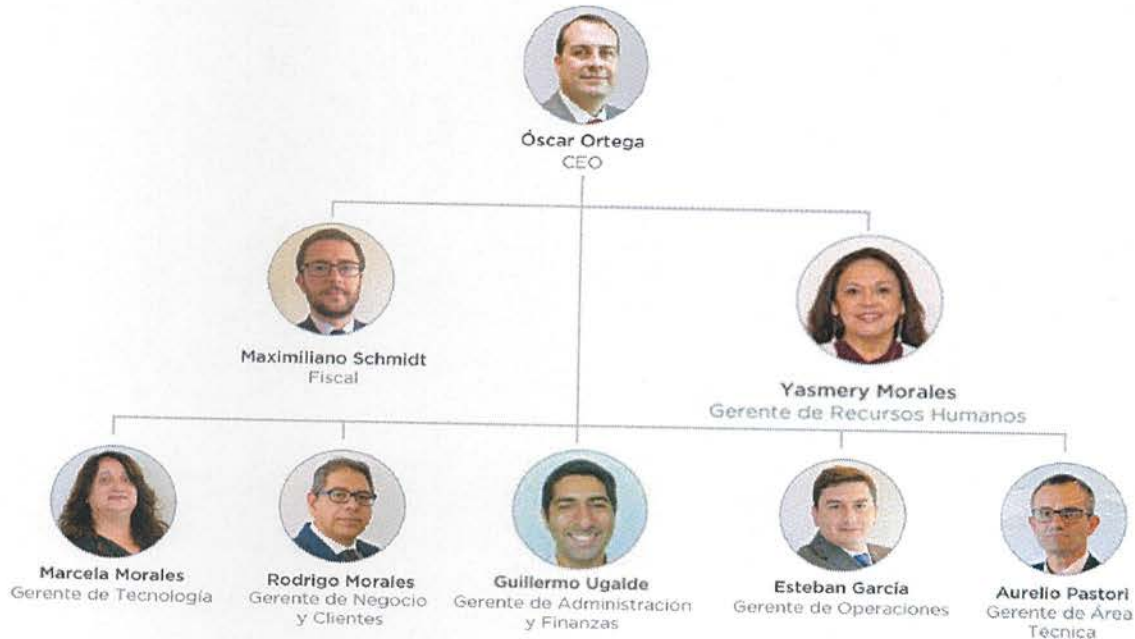
El cálculo del “Equal Pay Gap” consiste en analizar las diferencias salariales existentes en mediana entre hombres y mujeres teniendo en cuenta determinadas variables objetivas personales con incidencia en la retribución. MAPFRE ha considerado como variables objetivas a efectos de este cálculo: (i) el nivel de puesto, (ii) la familia profesional y (iii) la antigüedad del empleado en la compañía.

Con base en estas variables objetivas, se divide a los empleados en subgrupos, denominados clusters, que permiten considerar retribuciones de empleados comparables entre sí.

En Chile este indicador al cierre del 31/12/2022 es de: 0.69%

5. ADMINISTRACIÓN Y PERSONAL:

5.1 Organigrama



5.2 Información del Directorio

DIRECTORES	CARGO	R.U.T.	F. NACIMIENTO	EDAD AL 31-12-2022	NOMINADO	AÑOS ANTIGÜEDAD AL 31-12-2022
Carlos Molina Zaldívar	Presidente	9.907.867-7	31-10-1966	56	20-08-2013	9
José Miguel Sánchez Callejas	Director	7.174.967-3	17-09-1959	63	19-04-2016	7
Alejandra Loyola Schmidt	Director	13.026.738-6	30-03-1976	46	01-08-2019	3
Isabel Riera Schiappacasse	Director	9.946.815-7	17-11-1968	54	18-04-2017	5
Mauricio Robles Parada	Director	7.849.504-9	02-10-1962	60	18-04-2017	5

5.3 Remuneraciones del Directorio

Dieta Anual Presidente: 1.020 UF
 Dieta Anual Directores: 685 UF

5.4 Asesorías del Directorio

No hubo.

5.5 Información de Ejecutivos principales

RUT	NOMBRE COLABORADOR	CARGO	F. ALTA	F. NAC.
27229465-8	JOSE OSCAR ORTEGA GONZALEZ	CEO	01-01-2020	02-05-1974
15898875-5	GUILLERMO ANDRES UGALDE CARRASCO	GERENTE DE ADMINISTRACIÓN Y FINANZAS	02-10-2006	13-05-1984
16017549-4	MAXIMILIANO JORGE MARIANO SCHMIDT GABLER	FISCAL	15-05-2017	01-05-1985
10373609-9	RODRIGO MORALES ORELLANA	GERENTE DE NEGOCIO Y CLIENTES	17-05-2004	22-12-1966
8764822-2	ESTEBAN ANDRES GARCIA VALENCIA	GERENTE DE OPERACIONES	12-03-2012	15-02-1972
23793208-0	YASMERY CHIQUINQUIRA MORALES ABREU	GERENTE DE RECURSOS HUMANOS	01-04-2016	23-11-1969
26122837-8	AURELIO PASTORI RAMOS	GERENTE DE ÁREA TÉCNICA	01-01-2018	05-11-1970
8536203-8	MARCELA EMMA MORALES FARIAS	GERENTE DE TECNOLOGÍA	01-01-2007	18-05-1963

El monto de retribuciones Fijas y Variables están enmarcadas dentro de las políticas corporativas del grupo MAPFRE y alcanza la suma anual de 44.153,68 UF

5.6 Información sobre dotación de personal

NIVEL	
GERENTES Y EJECUTIVOS PRINCIPALES	29
PROFESIONALES Y TÉCNICOS	203
TRABAJADORES	60
Total	292

No existe participación en la propiedad de la Compañía por ninguno de los ejecutivos principales y directores de la Sociedad.

6. INFORMACIÓN SOBRE HECHOS ESENCIALES

Se hace presente que durante el año 2022 hubo los siguientes hechos esenciales de MAPFRE Compañía de Seguros Generales de Chile S.A. que informar a la CMF:


1. Con fecha 31 de marzo de 2022, informa citación a Junta Ordinaria de Accionistas de la Sociedad a celebrarse el día 26 de abril de 2022.
2. Con fecha 28 de abril de 2022, informa hecho esencial relativo a la Junta Ordinaria de Accionistas celebrada con fecha 26 de abril de 2022.
3. Con fecha 20 de julio de 2022, informa hecho esencial relativo a cambios en la administración de la Sociedad.
4. Con fecha 28 de julio de 2022, informa hecho esencial relativo a designaciones de responsables en la Compañía en cumplimiento a lo dispuesto en la Norma de Carácter General N° 454 de esta Comisión de fecha 18 de mayo de 2021 y del nuevo encargado de prevención del delito para efectos de la Ley N° 20.393.

7. SÍNTESIS DE COMENTARIOS Y PROPOSICIÓN DE ACCIONISTAS:

No hubo.

8. DECLARACIÓN DE RESPONSABILIDAD


Los abajo firmantes se declaran responsable respecto de la veracidad de la información incorporada en la presente memoria anual de MAPFRE Compañía de Seguros Generales de Chile S.A. año 2022.


Carlos Molina Zaldívar
Presidente
9.907.867-7


Isabel Riera Schiappacasse
Director
9.946.815-7


José M. Sánchez Callejas
Director
7.174.967-3


Mauricio Robles Parada
Director
7.849.504-9


Óscar Ortega González
Gerente General
27.229.465-8

**MAPFRE COMPAÑÍA DE SEGUROS
GENERALES DE CHILE S.A.**

Estados Financieros al 31 de diciembre de 2022 y 2021
y por los años terminados en esas fechas

(Con el Informe del Auditor Independiente)

MAPFRE COMPAÑÍA DE SEGUROS GENERALES DE CHILE S.A.

CONTENIDO

Informe del Auditor Independiente

Estados de Situación Financiera

Estados de Resultados Integrales

Estados de Flujos de Efectivo

Estados de Cambios en el Patrimonio

Notas a los Estados Financieros

M\$: Cifras expresadas en miles de pesos chilenos



Informe del Auditor Independiente

Señores Accionistas y Directores de
Mapfre Compañía de Seguros Generales de Chile S.A.:

Hemos efectuado una auditoría a los estados financieros adjuntos de Mapfre Compañía de Seguros Generales de Chile S.A., que comprenden los estados de situación financiera al 31 de diciembre de 2022 y 2021 y los correspondientes estados de resultados integrales, de cambios en el patrimonio y de flujos de efectivo por los años terminados en esas fechas y las correspondientes notas a los estados financieros. La Nota 6.III, no ha sido auditada por nosotros y por lo tanto este informe no se extiende a la misma.

Responsabilidad de la Administración por los estados financieros

La Administración es responsable por la preparación y presentación razonable de estos estados financieros de acuerdo con normas e instrucciones contables impartidas por la Comisión para el Mercado Financiero. Esta responsabilidad incluye el diseño, implementación y mantención de un control interno pertinente para la preparación y presentación razonable de estados financieros que estén exentos de representaciones incorrectas significativas, ya sea debido a fraude o error.

Responsabilidad del auditor

Nuestra responsabilidad consiste en expresar una opinión sobre estos estados financieros a base de nuestras auditorías. Efectuamos nuestras auditorías de acuerdo con Normas de Auditoría Generalmente Aceptadas en Chile. Tales normas requieren que planifiquemos y realicemos nuestro trabajo con el objeto de lograr un razonable grado de seguridad que los estados financieros están exentos de representaciones incorrectas significativas.

Una auditoría comprende efectuar procedimientos para obtener evidencia de auditoría sobre los montos y revelaciones en los estados financieros. Los procedimientos seleccionados dependen del juicio del auditor, incluyendo la evaluación de los riesgos de representaciones incorrectas significativas de los estados financieros, ya sea debido a fraude o error. Al efectuar estas evaluaciones de los riesgos, el auditor considera el control interno pertinente para la preparación y presentación razonable de los estados financieros de la entidad con el objeto de diseñar procedimientos de auditoría que sean apropiados en las circunstancias, pero sin el propósito de expresar una opinión sobre la efectividad del control interno de la entidad. En consecuencia, no expresamos tal tipo de opinión. Una auditoría incluye, también, evaluar lo apropiadas que son las políticas de contabilidad utilizadas y la razonabilidad de las estimaciones contables significativas efectuadas por la Administración, así como una evaluación de la presentación general de los estados financieros.

Consideramos que la evidencia de auditoría que hemos obtenido es suficiente y apropiada para proporcionarnos una base para nuestra opinión de auditoría.



Opinión

En nuestra opinión, los mencionados estados financieros presentan razonablemente, en todos sus aspectos significativos, la situación financiera de Mapfre Compañía de Seguros Generales de Chile S.A., al 31 de diciembre de 2022 y 2021, los resultados de sus operaciones y los flujos de efectivo por los años terminados en esas fechas, de acuerdo con normas e instrucciones contables impartidas por la Comisión para el Mercado Financiero.

Otros asuntos – Información adicional

Nuestra auditoría fue efectuada con el propósito de formarnos una opinión sobre los estados financieros tomados como un todo. Las notas a los estados financieros 25.5 "SOAP", 44 "Moneda Extranjera y Unidades Reajustables", 45 "Cuadro de Ventas por Regiones" y los cuadros técnicos; 6.01 "Cuadro Margen de Contribución", 6.02 "Cuadro Costo de Siniestros", 6.03 "Cuadro de Reservas" y 6.04 "Cuadro de Datos", se presentan con el propósito de efectuar un análisis adicional al que se desprende de la información normalmente proporcionada en los estados financieros por el año terminado el 31 de diciembre de 2022. Tal información adicional es responsabilidad de la Administración y fue derivada de, y se relaciona directamente con, los registros contables y otros registros subyacentes utilizados para preparar y presentar los estados financieros por el año terminado el 31 de diciembre de 2022. La mencionada información adicional ha estado sujeta a los procedimientos de auditoría aplicados en la auditoría de los estados financieros y a ciertos procedimientos selectivos adicionales, incluyendo la comparación y conciliación de tal información adicional directamente con los registros contables y otros registros subyacentes utilizados para preparar y presentar los estados financieros o directamente con los mismos estados financieros y los otros procedimientos adicionales, de acuerdo con Normas de Auditoría Generalmente Aceptadas en Chile. En nuestra opinión, la mencionada información adicional por el año terminado el 31 de diciembre de 2022, se presenta razonablemente en todos los aspectos significativos en relación con los estados financieros tomados como un todo.

Otros asuntos - Información no comparativa

De acuerdo a instrucciones impartidas por la Comisión para el Mercado Financiero, las notas a los estados financieros descritos en el primer párrafo y la nota y cuadros técnicos señalados en el párrafo anterior, no presentan información comparativa.

Ernesto Guzmán V.

KPMG Ltda.

Santiago, 28 de febrero de 2023

ESTADOS FINANCIEROS INDIVIDUALES
MAPFRE COMPAÑÍA DE SEGUROS GENERALES DE CHILE S.A.
SANTIAGO DE CHILE
31 DE DICIEMBRE DE 2022

Tabla de contenido

Estados de Situación Financiera.....	4
Estados de Resultados Integrales.....	6
Estados de Flujo de Efectivo.....	7
Estados de Cambios en el Patrimonio.....	1
NOTA 1 ENTIDAD QUE REPORTA.....	3
NOTA 2 BASES DE PREPARACION.....	4
NOTA 3 POLITICAS CONTABLES.....	11
NOTA 4 POLITICAS CONTABLES SIGNIFICATIVAS.....	20
NOTA 6 ADMINISTRACIÓN DE RIESGO.....	21
NOTA 7 EFECTIVO Y EFECTIVO EQUIVALENTE.....	37
NOTA 8 ACTIVO FINANCIERO A VALOR RAZONABLE.....	37
NOTA 9 FINANCIEROS A COSTO AMORTIZADO.....	39
NOTA 10 PRÉSTAMOS.....	39
NOTA 11 INVERSIONES SEGUROS CON CUENTA UNICA DE INVERSION (CUI).....	39
NOTA 12 PARTICIPACIONES DE ENTIDADES DEL GRUPO.....	39
NOTA 13 OTRAS NOTAS DE INVERSIONES.....	39
NOTA 14 INVERSIONES INMOBILIARIAS.....	42
NOTA 15 ACTIVOS NO CORRIENTES MANTENIDOS PARA VENTA.....	43
NOTA 16 CUENTAS POR COBRAR A ASEGURADOS.....	43
NOTA 17 DEUDORES POR OPERACIONES DE REASEGUROS.....	45
NOTA 18 DEUDORES POR OPERACIONES DE COASEGURO.....	90
NOTA 19 PARTICIPACIÓN DEL REASEGURO EN LAS RESERVAS TÉCNICAS (ACTIVO) Y RESERVAS TÉCNICAS (PASIVO).....	91
NOTA 20 INTANGIBLES.....	91
NOTA 21 IMPUESTO POR COBRAR.....	92
NOTA 21 IMPUESTO POR COBRAR.....	93
NOTA 22 OTROS ACTIVOS.....	94
NOTA 23 PASIVOS FINANCIEROS.....	95
NOTA 24 PASIVOS NO CORRIENTES MANTENIDOS PARA LA VENTA.....	95
NOTA 25 RESERVAS TECNICAS.....	96
NOTA 26 DEUDAS POR OPERACIONES DE SEGURO.....	102
NOTA 27 PROVISIONES.....	130
NOTA 28 OTROS PASIVOS.....	131

NOTA 29 PATRIMONIO.....	132
NOTA 30 REASEGURADORES Y CORREDORES DE REASEGUROS VIGENTES	134
NOTA 31 VARIACIÓN DE RESERVAS TÉCNICAS.....	145
NOTA 32 COSTO DE SINIESTROS DEL EJERCICIO	146
NOTA 33 GASTOS DE ADMINISTRACIÓN.....	146
NOTA 34 DETERIORO DE SEGUROS.....	147
NOTA 35 RESULTADO DE INVERSIONES.....	148
NOTA 36 OTROS INGRESOS	150
NOTA 37 OTROS EGRESOS.....	150
NOTA 38 DIFERENCIA DE CAMBIO Y UNIDAD REAJUSTABLE	151
NOTA 39 UTILIDAD (PERDIDA) POR OPERACIONES DISCONTINUAS	152
NOTA 40 IMPUESTO A LA RENTA	153
NOTA 41 ESTADO DE FLUJOS DE EFECTIVO	154
NOTA 42 CONTINGENCIAS Y COMPROMISOS.....	154
NOTA 43 HECHOS POSTERIORES.....	154
NOTA 44 MONEDA EXTRANJERA.....	155
NOTA 45 CUADRO DE VENTAS POR REGIONES.....	158
NOTA 46 MARGEN DE SOLVENCIA.....	158
NOTA 47 CUMPLIMIENTO CIRCULAR 794 (SÓLO SEGUROS GENERALES)	160
NOTA 48 SOLVENCIA	161
NOTA 49 SALDOS Y TRANSACCIONES CON RELACIONADAS	165
6.01. CUADRO DE MARGEN DE CONTRIBUCION.....	166
6.02 CUADRO COSTO DE SINIESTROS	172
6.03 CUADRO DE RESERVAS	176
6.04 CUADRO DE DATOS.....	180

MAPFRE COMPAÑÍA DE SEGUROS GENERALES DE CHILE S.A.

Estados de Situación Financiera
al 31 de diciembre de 2022 y 2021
En miles de pesos

ESTADO SITUACION FINANCIERA SEGUROS GENERALES		31-12-2022	31-12-2021
5.10.00.00	TOTAL ACTIVO	828.902.166	570.798.313
5.11.00.00	TOTAL DE INVERSIONES FINANCIERAS	101.667.915	108.847.440
5.11.10.00	Efectivo y Efectivo Equivalente	20.458.421	18.853.929
5.11.20.00	Activos Financieros a Valor Razonable	81.209.494	89.993.511
5.11.30.00	Activos Financieros a Costo Amortizado	0	0
5.11.40.00	Prestamos	0	0
5.11.41.00	Avance Tenedores de pólizas	0	0
5.11.42.00	Préstamos otorgados	0	0
5.11.50.00	Inversiones Seguros Cuenta Única de Inversión (CUI)	0	0
5.11.60.00	Participaciones de Entidades del Grupo	0	0
5.11.61.00	Participaciones en empresas subsidiarias (filiales)		
5.11.62.00	Participaciones en empresas asociadas (coligadas)		
5.12.00.00	TOTAL INVERSIONES INMOBILIARIAS	1.681.830	1.488.480
5.12.10.00	Propiedades de inversión	0	0
5.12.20.00	Cuentas por cobrar leasing	0	0
5.12.30.00	Propiedades, planta y equipo de uso propio	1.681.830	1.488.480
5.12.31.00	Propiedades de Uso propio	1.252.737	1.121.065
5.12.32.00	Muebles y Equipos de Uso Propio	429.093	367.415
5.13.00.00	ACTIVOS NO CORRIENTES MANTENIDOS PARA LA VENTA		
5.14.00.00	TOTAL CUENTAS DE SEGUROS	701.657.875	441.277.410
5.14.10.00	Cuentas por Cobrar de Seguros	131.011.338	142.504.477
5.14.11.00	Cuentas por cobrar asegurados	113.916.761	125.430.675
5.14.12.00	Deudores por Operaciones de Reaseguro	12.101.611	11.078.109
5.14.12.10	Siniestros por Cobrar a Reaseguradores	6.993.346	5.936.053
5.14.12.20	Primas por Cobrar Reaseguro Aceptado	0	0
5.14.12.30	Activo por Reaseguro No Proporcional	5.108.265	5.142.056
5.14.12.40	Otros Deudores por Operaciones de Reaseguro	0	0
5.14.13.00	Deudores por Operaciones de Coaseguro	4.582.632	4.220.790
5.14.13.10	Primas por Cobrar por Operaciones de Coaseguro	3.868.812	3.156.789
5.14.13.20	Siniestros por Cobrar por Operaciones de Coaseguro	713.820	1.064.001
5.14.14.00	Otras Cuentas por cobrar	410.334	1.774.903
5.14.20.00	Participación del Reaseguro en las Reservas Técnicas	570.646.537	298.772.933
5.14.21.00	Participación del Reaseguro en la Reserva de riesgo en curso	138.781.243	131.960.767
5.14.22.00	Participación del Reaseguro en las Reservas Seguros Previsionales	0	0
5.14.22.10	Participación del Reaseguro en las Reservas Rentas Vitalicias	0	0
5.14.22.20	Participación del Reaseguro en la Reserva Seguro Invalidez y Supervivencia	0	0
5.14.23.00	Participación del Reaseguro en la Reserva Matemática	0	0
5.14.24.00	Participación del Reaseguro en la Reserva Rentas Privadas	0	0
5.14.25.00	Participación del Reaseguro en la Reserva de siniestros	431.865.294	166.680.185
5.14.26.00	Participación del Reaseguro en la Reserva Catastrófica de terremoto	0	0
5.14.27.00	Participación del Reaseguro en la Reserva de Insuficiencia de Prima	0	131.981
5.14.28.00	Participación del Reaseguro en las Otras Reserva Técnicas	0	0
5.15.00.00	OTROS ACTIVOS	23.894.546	19.184.983
5.15.10.00	Intangibles	283.764	217.746
5.15.11.00	Goodwill	0	0
5.15.12.00	Activos intangibles distinto a goodwill	283.764	217.746
5.15.20.00	Impuestos por cobrar	13.132.738	9.928.121
5.15.21.00	Cuentas por cobrar por impuesto corriente	5.023.875	3.950.482
5.15.22.00	Activos por Impuestos Diferidos	8.108.863	5.977.639
5.15.30.00	Otros Activos	10.478.044	9.039.116
5.15.31.00	Deudas del Personal	211.609	132.511
5.15.32.00	Cuentas por cobrar intermediarios	4.437.824	2.218.972
5.15.33.00	Deudores Relacionados	(51.026)	51.836
5.15.34.00	Gastos anticipados	255.939	280.938
5.15.35.00	Otros activos	5.623.698	6.354.859

Las notas adjuntas N° 1 al 49 forman parte integral de estos Estados Financieros.

MAPFRE COMPAÑÍA DE SEGUROS GENERALES DE CHILE S.A.
Estados de Situación Financiera, continuación
al 31 de diciembre de 2022 y 2021
En miles de pesos

ESTADO SITUACION FINANCIERA SEGUROS GENERALES		31-12-2022	31-12-2021
5.20.00.00	TOTAL PASIVO Y PATRIMONIO	828.902.166	570.798.313
5.21.00.00	TOTAL PASIVO	776.249.927	519.567.423
5.21.10.00	PASIVOS FINANCIEROS	Nota 23 0	0
5.21.20.00	PASIVOS NO CORRIENTES MANTENIDOS PARA LA VENTA (NIIF 5)	Nota 24 0	0
5.21.30.00	TOTAL CUENTAS DE SEGUROS	755.872.475	500.492.297
5.21.31.00	Reservas Técnicas	Nota 25 646.739.160	368.234.644
5.21.31.10	Reserva de riesgo en curso	185.115.081	175.625.378
5.21.31.20	Reservas Seguros Previsionales	0	0
5.21.31.21	Reservas Rentas Vitalicias	0	0
5.21.31.22	Reservas Seguro Invalidez y Supervivencia	0	0
5.21.31.30	Reserva matemática	0	0
5.21.31.40	Reserva valor del fondo	0	0
5.21.31.50	Reserva rentas privadas	0	0
5.21.31.60	Reserva de siniestros	459.031.493	191.603.060
5.21.31.70	Reserva Catastrófica de Terremoto	965.552	852.273
5.21.31.80	Reserva Insuficiencia de Prima	1.627.034	153.933
5.21.31.90	Otras Reservas Técnicas	0	0
5.21.32.00	Deudas por Operaciones de Seguro	Nota 26 109.133.315	132.257.653
5.21.32.10	Deudas con asegurados	6.975.237	6.587.750
5.21.32.20	Deudas por Operaciones Reaseguro netas de descuento de cesion	83.624.063	103.506.566
5.21.32.30	Deudas por Operaciones por Coaseguro	5.654.265	9.297.668
5.21.32.31	Primas por Pagar por Operaciones de Coaseguro	5.654.265	9.297.668
5.21.32.32	Siniestros por Pagar por Operaciones de Coaseguro	0	0
5.21.32.40	Ingresos Anticipados por Operaciones de Seguros	12.879.750	12.865.669
5.21.40.00	OTROS PASIVOS	20.377.452	19.075.126
5.21.41.00	Provisiones	Nota 27 3.875.879	5.684.196
5.21.42.00	Otros Pasivos	Nota 28 16.501.573	13.390.930
5.21.42.10	Impuestos por pagar	4.652.789	3.746.822
5.21.42.11	Cuentas por Pagar por impuestos Corrientes	4.652.789	3.746.822
5.21.42.12	Pasivos por impuestos Diferidos	Nota 21.2 0	0
5.21.42.20	Deudas Con Relacionados	Nota 22.3 739.170	460.088
5.21.42.30	Deudas con intermediarios	1.290.568	1.678.062
5.21.42.40	Deudas con el personal	836.457	769.381
5.21.42.50	Ingresos anticipados	0	0
5.21.42.60	Otros pasivos no financieros	8.982.589	6.736.577
5.22.00.00	TOTAL PATRIMONIO	Nota 29 52.652.239	51.230.890
5.22.10.00	Capital Pagado	48.479.572	48.479.572
5.22.20.00	Reservas	82.100	82.100
5.22.30.00	Resultados Acumulados	9.961.214	7.135.574
5.22.31.00	Resultados Acumulados Periodos Anteriores	7.135.574	10.061.117
5.22.32.00	Resultado del ejercicio	2.825.640	4.588.770
5.22.33.00	(Dividendos)	0	(7.514.315)
5.22.40.00	Otros Ajustes	(5.870.647)	(4.466.355)

Las notas adjuntas N° 1 al 49 forman parte integral de estos Estados Financieros.

MAPFRE COMPAÑÍA DE SEGUROS GENERALES DE CHILE S.A.

Estados de Resultados Integrales
Por los años terminados al 31 de diciembre de 2022 y 2021
En miles de pesos

ESTADO RESULTADO INTEGRAL SEGUROS GENERALES		31-12-2022	31-12-2021
5.31.10.00	MARGEN DE CONTRIBUCIÓN (MC)	10.250.638	19.104.528
5.31.11.00	Primas Retenidas	89.549.601	74.887.186
5.31.11.10	Primas Directas	355.546.510	299.302.476
5.31.11.20	Primas aceptadas	0	0
5.31.11.30	Primas Cedidas	(265.996.909)	(224.415.290)
5.31.12.00	Variación de Reservas Técnicas	Nota 31 (2.488.282)	(5.586.355)
5.31.12.10	Variación Reserva de riesgo en curso	(886.109)	(5.564.404)
5.31.12.20	Variación Reserva Matemática	0	0
5.31.12.30	Variación Reserva Valor del Fondo	0	0
5.31.12.40	Variación Reserva Catastrófica de Terremoto	0	0
5.31.12.50	Variación Reserva Insuficiencia de Prima	(1.602.173)	(21.951)
5.31.12.60	Variación Otras reservas técnicas	0	0
5.31.13.00	Costo de Siniestros	Nota 32 (64.460.927)	(39.844.923)
5.31.13.10	Siniestros Directos	(423.557.302)	(132.748.996)
5.31.13.20	Siniestros Cedidos	359.096.375	92.904.073
5.31.13.30	Siniestros Aceptados	0	0
5.31.14.00	Costo de Rentas	0	0
5.31.14.10	Rentas Directas	0	0
5.31.14.20	Rentas Cedidas	0	0
5.31.14.30	Rentas Aceptadas	0	0
5.31.15.00	Resultado de Intermediación	(2.568.460)	(1.966.283)
5.31.15.10	Comisión Agentes Directos	(1.475.316)	(1.562.025)
5.31.15.20	Comisión Corredores y Retribución Asesores Previsionales	(19.940.790)	(16.894.651)
5.31.15.30	Comisiones de reaseguro aceptado	0	0
5.31.15.40	Comisiones de reaseguro cedido	18.847.646	16.490.393
5.31.16.00	Gastos por Reaseguro No Proporcional	(9.581.989)	(8.305.301)
5.31.17.00	Gastos Médicos	0	0
5.31.18.00	Deterioro de Seguros	Nota 34 (199.305)	(79.796)
5.31.20.00	COSTOS DE ADMINISTRACIÓN (CA)	Nota 33 (21.538.879)	(19.476.750)
5.31.21.00	Remuneraciones	(10.475.296)	(8.931.095)
5.31.22.00	Otros	(11.063.583)	(10.545.655)
5.31.30.00	RESULTADO DE INVERSIONES (RI)	Nota 35 1.855.892	1.338.316
5.31.31.00	Resultado Neto Inversiones Realizadas	13.851	0
5.31.31.10	Inversiones Inmobiliarias	0	0
5.31.31.20	Inversiones Financieras	13.851	0
5.31.32.00	Resultado Neto Inversiones no Realizadas	(119.897)	(72.816)
5.31.32.10	Inversiones Inmobiliarias	0	0
5.31.32.20	Inversiones Financieras	(119.897)	(72.816)
5.31.33.00	Resultado Neto Inversiones Devengadas	1.945.874	1.392.111
5.31.33.10	Inversiones Inmobiliarias	0	0
5.31.33.20	Inversiones Financieras	2.033.156	1.453.665
5.31.33.30	Depreciación	(17.431)	(15.385)
5.31.33.40	Gastos de Gestión	(69.851)	(46.169)
5.31.34.00	Resultado Neto Inversiones por Seguros con Cuenta Única de Inversiones	0	0
5.31.35.00	Deterioro de Inversiones	16.064	19.021
5.31.40.00	RESULTADO TÉCNICO DE SEGUROS (MC + RI + CA)	(9.432.349)	966.094
5.31.50.00	OTROS INGRESOS Y EGRESOS	2.169.609	1.277.328
5.31.51.00	Otros Ingresos	Nota 36 2.195.993	1.309.522
5.31.52.00	Otros Gastos	Nota 37 (26.384)	(32.194)
5.31.61.00	Diferencia de cambios	Nota 38 (9.175.507)	342.248
5.31.62.00	Utilidad (pérdida) por unidades reajustables	17.216.845	2.515.742
5.31.70.00	Resultado de operaciones continuas antes de impuesto renta	778.598	5.101.412
5.31.80.00	Utilidad (Pérdida) por Operaciones Discontinuas y Disponibles para la Venta (netas de imp)	Nota 39 0	0
5.31.90.00	Impuesto renta	Nota 40 2.047.042	(512.642)
5.31.00.00	RESULTADO DEL PERIODO	2.825.640	4.588.770
ESTADO OTROS RESULTADOS INTEGRALES			
5.32.10.00	Resultado en la evaluación propiedades, plantas y equipos	0	0
5.32.20.00	Resultado en activos financieros	(1.917.725)	(5.453.372)
5.32.30.00	Resultado en coberturas de flujo de caja	0	0
5.32.40.00	Otros resultados con Ajuste en Patrimonio	0	0
5.32.50.00	Impuesto Diferidos	513.433	1.546.001
5.32.00.00	TOTAL OTRO RESULTADO INTEGRAL	(1.404.292)	(3.907.371)
5.30.00.00	TOTAL RESULTADO INTEGRAL	1.421.348	681.399

Las notas adjuntas N° 1 al 49 forman parte integral de estos Estados Financieros.

MAPFRE COMPAÑÍA DE SEGUROS GENERALES DE CHILE S.A.

Estados de Flujo de Efectivo

Por los años terminados al 31 de diciembre de 2022 y 2021

ESTADO DE FLUJOS DE EFECTIVO		31-12-2022	31-12-2021
		M\$	M\$
FLUJOS DE EFECTIVO DE LAS ACTIVIDADES DE LA OPERACIÓN			
Ingresos de las Actividades de la Operación			
7.31.11.00	Ingresos por primas de seguros y coaseguro	491.746.495	379.823.713
7.31.12.00	Ingresos por primas reaseguro aceptado	0	0
7.31.13.00	Devolución por rentas y siniestros	0	(477.063)
7.31.14.00	Ingreso por rentas y siniestros reasegurados	91.950.710	144.412.376
7.31.15.00	Ingreso por comisiones reaseguros cedidos	609.251	680.498
7.31.16.00	Ingreso por Activos financieros a valor razonable	549.605.979	380.270.081
7.31.17.00	Ingreso por Activos financieros a costo amortizado	0	0
7.31.18.00	Ingreso por Activos inmobiliarios	0	0
7.31.19.00	Intereses y dividendos recibidos	368.175	41.913
7.31.20.00	Préstamos y partidas por cobrar		
7.31.21.00	Otros ingresos de la actividad aseguradora		
7.31.00.00	Total ingresos de efectivo de la actividad aseguradora	1.134.280.610	904.751.518
Egresos de las Actividades de la Operación			
7.32.11.00	Egresos por prestaciones seguro directo y coaseguro	(289.038.925)	(248.291.734)
7.32.12.00	Pago de rentas y siniestros	(169.472.331)	(165.173.990)
7.32.13.00	Egreso por comisiones seguros directos	(41.845.278)	(19.779.940)
7.32.14.00	Egreso por comisiones reaseguros aceptados	0	0
7.32.15.00	Egreso por Activos financieros e inmobiliarios a valor razonable	(569.133.512)	(384.064.274)
7.32.16.00	Egreso por Activos Inmobiliarios	0	0
7.32.17.00	Egresos por Activos financieros e inmobiliarios a costo amortizado	0	0
7.32.18.00	Gastos por Impuesto	(37.482.451)	(29.385.660)
7.32.19.00	Gasto de Administración	(27.840.664)	(22.929.533)
7.32.20.00	Otros egresos de la actividad aseguradora	(8.497.744)	(28.743.931)
7.32.00.00	Total egresos de efectivo de la actividad aseguradora	(1.143.310.905)	(898.369.062)
7.30.00.00	Total flujos de efectivo netos de actividades de la operación	(9.030.295)	6.382.456
FLUJOS DE EFECTIVO DE LAS ACTIVIDADES DE INVERSIÓN			
Ingresos de actividades de inversión			
7.41.11.00	Ingresos por propiedades, muebles y equipos	13.593	
7.41.12.00	Propiedades de inversión	0	
7.41.13.00	Activos intangibles	0	
7.41.14.00	Activos mantenidos para la venta	0	
7.41.15.00	Participaciones en entidades del grupo y filiales	0	
7.41.16.00	Otros ingresos relacionados con actividades de inversión	6.689	4.408.815
7.41.00.00	Total ingresos de efectivo de las actividades de inversión	20.282	4.408.815
Egresos de actividades de inversión			
7.42.11.00	Egresos por propiedades, muebles y equipos.	(111.169)	(2.111)
7.42.12.00	Propiedades de inversión	0	0
7.42.13.00	Activos intangibles	(135.980)	(88.448)
7.42.14.00	Activos mantenidos para la venta	0	0
7.42.15.00	Participaciones en entidades del grupo y filiales	0	0
7.42.16.00	Otros egresos relacionados con actividades de inversión	(95.491)	(188.494)
7.42.00.00	Total egresos de efectivo de las actividades de inversión	(342.640)	(279.053)
7.40.00.00	Total de flujos de actividades de inversión	(322.358)	4.129.762
FLUJOS DE EFECTIVO DE LAS ACTIVIDADES DE FINANCIAMIENTO			
Ingresos de actividades de financiamiento			
7.51.11.00	Emisión de instrumentos de patrimonio	0	0
7.51.12.00	Ingresos por préstamos a relacionados	2.462.490	3.753.334
7.51.13.00	Préstamos bancarios	0	0
7.51.14.00	Aumentos de capital	0	346
7.51.15.00	Otros ingresos relacionados con actividades de financiamiento	4.097.390	264.725
7.51.00.00	Total ingresos de efectivo de las actividades de financiamiento	6.559.880	4.018.405
Egresos de actividades de financiamiento			
7.52.11.00	Dividendos a los accionistas	0	(7.514.315)
7.52.12.00	Intereses pagados	0	0
7.52.13.00	Disminución de capital	0	0
7.52.14.00	Egresos por préstamos con relacionados	(1.287.851)	(2.483.260)
7.52.15.00	Otros egresos relacionados con actividades de financiamiento	(287.673)	(131.454)
7.52.00.00	Total egresos de efectivo de las actividades de financiamiento	(1.575.524)	(10.129.029)
7.50.00.00	Total flujos de efectivo netos de actividades de financiamiento	4.984.356	(6.110.624)
7.60.00.00	Efecto de las variaciones de los tipo de cambio	5.972.790	1.135.400
7.70.00.00	Total aumento /disminución de efectivo y equivalentes	1.604.493	5.536.994
7.71.00.00	Efectivo y equivalentes al inicio del periodo	18.853.929	13.316.935
7.72.00.00	Efectivo y equivalentes al final del periodo	20.458.422	18.853.929
7.80.00.00	Componentes del efectivo y equivalentes al final del periodo	20.458.421	18.853.929
7.81.00.00	Caja	3.656	6.850
7.82.00.00	Bancos	20.454.765	18.847.079
7.83.00.00	Equivalentes al afectivo		

Las notas adjuntas N° 1 al 49 forman parte integral de estos Estados Financieros.

MAPFRE COMPAÑÍA DE SEGUROS GENERALES DE CHILE S.A.

**Estados de Cambios en el Patrimonio
Por los años terminados al 31 de diciembre de 2022 y 2021**

ESTADO TOTAL DE CAMBIOS EN EL PATRIMONIO DICIEMBRE 2022	Capital	Reservas				Resultados Acumulados	Resultado del Ejercicio	Otros Ajustes			TOTAL 31/12/2020
	Pagado	Sobre Precio de acciones	Reserva Ajuste por Calce	Reserva Descalce Seg. CUI	Otras Reservas			Resultado en la Evaluación de Propiedades, Plantas y Equipos	Resultado en Activos Financieros	Otros Resultados con Ajuste en Patrimonio	
	M\$	M\$	M\$	M\$	M\$	M\$	M\$	M\$	M\$	M\$	M\$
8.11.00.00 Patrimonio Inicial antes de Ajustes	48.479.572	0	0	0	82.100	2.546.803	4.588.770	0	(4.466.355)	0	51.230.890
8.12.00.00 Ajustes de Periodos anteriores											0
Ajuste por correcciones de errores o cambios contables											0
8.10.00.00 Patrimonio al inicio del periodo	48.479.572	0	0	0	82.100	2.546.803	4.588.770	0	(4.466.355)	0	51.230.890
8.20.00.00 Resultado Integral	0	0	0	0	0	0	2.825.639	0	(1.404.292)	0	1.421.347
8.21.00.00 Resultado del periodo							2.825.639				2.825.639
8.22.00.00 Total de Ingresos (Gastos) Registrados con Abono (Cargo) a Patrimonio									(1.917.725)		(1.917.725)
8.23.00.00 Impuesto Diferido									513.433		513.433
8.30.00.00 Transferencia de Resultados Acumulados						4.588.770	(4.588.770)				0
8.40.00.00 Operaciones con los accionistas	0	0	0	0	0	0	0	0	0	0	0
8.41.00.00 Aumentos (Disminución) de capital											0
8.42.00.00 (-) Distribución de dividendos							0				0
8.43.00.00 Otras operaciones con los accionistas											0
8.50.00.00 Reservas											0
8.60.00.00 Transferencia de Patrimonio a Resultado							1				1
8.70.00.00 SALDO FINAL PERIODO ACTUAL	48.479.572	0	0	0	82.100	7.135.574	2.825.639	0	(5.870.647)	0	52.652.238

Las notas adjuntas N° 1 al 49 forman parte integral de estos Estados Financieros.

MAPFRE COMPAÑÍA DE SEGUROS GENERALES DE CHILE S.A.

**Estados de Cambios en el Patrimonio, continuación
Por los años terminados al 31 de diciembre de 2022 y 2021**

ESTADO TOTAL DE CAMBIOS EN EL PATRIMONIO DICIEMBRE 2021	Capital		Reservas			Resultados Acumulados	Resultado del Ejercicio	Otros Ajustes			TOTAL 31/12/2020
	Pagado	Sobre Precio de acciones	Reserva Ajuste por Calce	Reserva Descalce Seg. CUI	Otras Reservas			Resultado en la Evaluación de Propiedades, Plantas y Equipos	Resultado en Activos Financieros	Otros Resultados con Ajuste en Patrimonio	
	M\$	M\$	M\$	M\$	M\$			M\$	M\$	M\$	
8.11.00.00 Patrimonio Inicial antes de Ajustes	48.479.572	0	0	0	82.100	5.127.229	3.734.735	0	(480.251)	0	56.943.385
8.12.00.00 Ajustes de Periodos anteriores											0
8.10.00.00 Patrimonio al inicio del periodo	48.479.572	0	0	0	82.100	5.127.229	3.734.735	0	(480.251)	0	56.943.385
8.20.00.00 Resultado Integral	0	0	0	0	0	78.733	4.588.770	0	(3.986.104)	0	681.399
8.21.00.00 Resultado del periodo							4.588.770				4.588.770
8.22.00.00 Total de Ingresos (Gastos) Registrados con Abono (Cargo) a Patrimonio									(5.453.372)		(5.453.372)
8.23.00.00 Impuesto Diferido						78.733			1.467.268		1.546.001
8.30.00.00 Transferencia de Resultados Acumulados						3.734.735	(3.734.735)				0
8.40.00.00 Operaciones con los accionistas	0	0	0	0	0	(6.393.895)	0	0	0	0	(6.393.895)
8.41.00.00 Aumentos (Disminución) de capital											0
8.42.00.00 (-) Distribución de dividendos						(6.393.895)					(6.393.895)
8.43.00.00 Otras operaciones con los accionistas											0
8.50.00.00 Reservas											0
8.60.00.00 Transferencia de Patrimonio a Resultado						1					1
8.70.00.00 SALDO FINAL PERIODO ACTUAL	48.479.572	0	0	0	82.100	2.546.803	4.588.770	0	(4.466.355)	0	51.230.890

Las notas adjuntas N° 1 al 49 forman parte integral de estos Estados Financieros.

NOTA 1 ENTIDAD QUE REPORTA

ENTIDAD QUE REPORTA

Razón Social : Mapfre compañía de Seguros Generales de Chile SA

RUT : 96.508.210-7

Domicilio : Isidora Goyenechea 3520 piso 19 las Condes

Principales cambios societarios de fusiones y adquisiciones : Sin modificación

Grupo Económico : Mapfre

Nombre de la entidad controladora : Mapfre Internacional SA

Nombre Controladora última del Grupo : Fundación Mapfre

Actividades principales : Seguros Generales

Nº Resolución Exenta : Nº 139

Fecha de Resolución Exenta SVS : 27 de Agosto del 1986

Nº Registro de Valores : Sin registro de valores

Nº Registro de Trabajadores : 292

Accionistas : Mapfre Chile Asesorías S.A.

Mapfre Chile Seguros S.A.

Nombre Accionista	Rut Accionista	Tipo de Persona	Porcentaje de Propiedad
Mapfre Chile Asesorías S.A.	96.815.720-5	Juridica Nacional	12,71%
Mapfre Chile Seguros S.A.	96.537.290-3	Juridica Nacional	87,29%

Clasificadores de Riesgo

1	1	RUT Clasificadora de Riesgo	Clasificación de Riesgo	Nº de Registro Clasificadores de Riesgo	Fecha de Clasificación
Humphreys		79.839.720-6	AA	3	12-01-2023 Actualizada a 12.2022
International Credit Rating		76.188.980-K	AA	12	12-01-2023 Actualizada a 12.2022

RUT Auditores Externos 89907300-2

Auditores Externos : KPMG Auditores Consultores Ltda

Número Registro Auditores Externos SVS 9

Nombre del Socio que firma el informe con la opinión Ernesto Guzman Vargas

RUN del socio de la firma auditora 11.866.889-8

Tipo de opinión a los estados financieros de diciembre

Fecha de emisión del informe con la opinión de los estados financieros 28 de Febrero de 2023

Fecha sesión directorio en que se aprobaron los estados financieros 28 de Febrero de 2023

NOTA 2 BASES DE PREPARACION

a) Declaración de cumplimiento

Los presentes estados financieros han sido preparados de acuerdo con Normas Internacionales de Información Financiera emitidas por el International Accounting Standards Board (IASB) y las normas impartidas por la Comisión para el Mercado Financiero (CMF). En caso de discrepancias priman las últimas sobre las primeras.

Las políticas contables adoptadas en la preparación de estos estados financieros han sido diseñadas en función de la Circular N° 2022 de las CMF, del 17 de mayo del 2011 y modificaciones posteriores y las NIIF vigentes al 31 de diciembre de 2022, y aplicadas de manera uniforme a todos los períodos que se presentan en estos estados financieros.

Los Estados Financieros del ejercicio 2022 están aprobados por la Junta de Directorios realizada el 28 de febrero del 2023.

b) Período contable

Los presentes estados financieros cubren los siguientes ejercicios:

- Estados de Situación Financiera: al 31 de diciembre de 2022 y 2021.
- Estado de Resultado Integrales, Estado de Cambios en el Patrimonio Neto y Estado de Flujos de Efectivo: Por los ejercicios comprendidos entre el 1 de enero y el 31 de diciembre de 2022 y 2021.
- Las notas a los estados financieros al 31 de diciembre de 2022.

c) Bases de medición

Los Estados Financieros han sido preparados de acuerdo con el método del costo histórico, con excepción de las siguientes partidas incluidas en el estado de situación financiera:

- Los activos financieros medidos a valor razonable, valorizados a su valor razonable.
- Las propiedades de uso propio, valorizadas al menor valor entre el costo corregido por inflación menos depreciación acumulada y el valor de la tasación comercial.
- Las reservas técnicas, valorizadas al valor presente actuarial.

d) Moneda funcional y de representación

Las partidas incluidas en los estados financieros se valoran utilizando la moneda del entorno económico principal en que la entidad opera ("moneda funcional"). Los estados financieros se presentan en miles de pesos chilenos, siendo el peso Chileno la moneda funcional que definió Mapfre Compañía de Seguros Generales de Chile S.A.

NOTA 2 BASES DE PREPARACION (CONTINUACIÓN)

e) Nuevos pronunciamientos contables (NIIF e Interpretaciones del Comité de Interpretaciones de NIIF)

Pronunciamientos contables vigentes

Los siguientes pronunciamientos contables modificados son de aplicación obligatoria a partir de los períodos iniciados el 1 de enero de 2022:

Modificaciones a las NIIF

Contratos Onerosos – Costos de Cumplimiento de un Contrato (Modificaciones a la NIC 37)

Mejoras anuales a las Normas NIIF 2018-2020 (Modificaciones a las NIIF 1, NIC 9 y NIC 41)

Propiedad, Planta y Equipos – Ingresos antes del uso previsto (Modificaciones a la NIC 16)

Referencia al Marco Conceptual (Modificaciones a la NIIF 3)

El siguiente pronunciamiento contable se aplica a partir de los períodos iniciados el o después del 1 de abril de 2021:

Reducciones del alquiler relacionadas con el COVID-19 después del 30 de junio de 2021 (Modificaciones a la NIIF 16).

La Compañía ha evaluado los impactos y estos no tienen efectos en los estados financieros

Pronunciamientos contables emitidos aún no vigentes

Los siguientes pronunciamientos contables emitidos son aplicables a los períodos anuales que comienzan después del 1 de enero de 2022, y no han sido aplicados en la preparación de estos estados financieros. El Grupo tiene previsto adoptar los pronunciamientos contables que les correspondan en sus respectivas fechas de aplicación y no anticipadamente.

Nueva NIIF	Fecha de aplicación obligatoria
NIIF 17 <i>Contratos de Seguro</i>	Períodos anuales que comienzan en o después del 1 de enero de 2023. Esta fecha incluye la exención de las aseguradoras con respecto a la aplicación de la NIIF 9 para permitirles implementar la NIIF 9 y la NIIF 17 al mismo tiempo. Se permite adopción anticipada para entidades que aplican la NIIF 9 y la NIIF 15 en o antes de esa fecha.
Modificaciones a las NIIF	
<i>Clasificación de Pasivos como Corrientes o No Corrientes (Modificaciones a la NIC 1)</i>	Períodos anuales que comienzan en o después del 1 de enero de 2023. Se permite adopción anticipada.

<i>Venta o Aportaciones de Activos entre un Inversor y su Asociada o Negocio Conjunto</i> (Modificaciones a la NIIF 10 y NIC 28)	Fecha efectiva diferida indefinidamente.
<i>Revelaciones de políticas contables</i> (Modificaciones a la NIC 1 y Declaración de Práctica 2 <i>Elaboración de Juicios Relacionados con la Materialidad</i>)	Períodos anuales que comienzan en o después del 1 de enero de 2023. Se permite adopción anticipada.
<i>Definición de Estimación Contable</i> (Modificaciones a la NIC 8)	Períodos anuales que comienzan en o después del 1 de enero de 2023. Se permite adopción anticipada y será aplicada prospectivamente a los cambios en las estimaciones contables y cambios en las políticas contables que ocurran en o después del comienzo del primer período de reporte anual en donde la compañía aplique las modificaciones.
<i>Impuesto diferido relacionado con activos y pasivos que surgen de una única transacción</i> (Modificaciones a la NIC 12)	Períodos anuales que comienzan en o después del 1 de enero de 2023. Se permite adopción anticipada.
<i>Aplicación inicial de la NIIF 17 y la NIIF 9 – Información Comparativa</i> (Modificaciones a la NIIF 17)	La modificación es aplicable a partir de la aplicación de la NIIF 17 <i>Contratos de Seguro</i>
<i>Pasivos por Arrendamientos en una Venta con Arrendamiento Posterior</i> (Modificaciones a la NIIF 16)	Períodos anuales que comienzan en o después del 1 de enero de 2024. Se permite adopción anticipada.
<i>Pasivos No Corrientes con Covenants</i> (Modificaciones a la NIC 1)	Períodos anuales que comienzan en o después del 1 de enero de 2024.

No se espera que estos pronunciamientos contables emitidos aún no vigentes tengan un impacto significativo sobre los estados financieros

Pronunciamientos Contables emitidos aún no vigentes

Nueva Norma

NIIF 17 Contratos de Seguro

Emitida el 18 de mayo de 2017, esta Norma requiere que los pasivos de seguro sean medidos a un valor de cumplimiento corriente y otorga un enfoque más uniforme de presentación y medición para todos los contratos de seguro. Estos requerimientos son diseñados para generar una contabilización consistente y basada en principios.

En marzo de 2020, el Consejo de Normas Internacionales de Contabilidad (el Consejo) decidió diferir la fecha de vigencia de la NIIF 17 para el 1 de enero de 2023, permitiéndose la adopción anticipada si se ha adoptado la NIIF 9 y la NIIF 15. El Consejo también decidió extender la exención temporal a la NIIF 9, otorgados a las aseguradoras que cumplen con los criterios especificados, hasta el 1 de enero de 2023.

La fecha de aplicación inicial y de implementación en Chile depende del regulador y de acuerdo a Oficio N° 21.214 aún no tiene fecha definida.

Modificaciones a las NIIF

Clasificación de Pasivos como Corrientes o No Corrientes (Modificación a la NIC 1)

Con el objetivo de fomentar la uniformidad de aplicación y aclarar los requisitos para determinar si un pasivo es corriente o no corriente, el Consejo de Normas Internacionales de Contabilidad ha modificado la NIC 1 *Presentación de Estados Financieros*. Como consecuencia de esta modificación, las entidades deben revisar sus contratos de préstamos para determinar si su clasificación cambiará.

Las modificaciones incluyen lo siguiente:

- El derecho a aplazar la cancelación debe estar fundamentado: la NIC 1 actual establece que las entidades clasifican un pasivo como corriente cuando no tienen un derecho incondicional para aplazar la cancelación del pasivo durante, al menos, los doce meses siguientes a la fecha del ejercicio sobre el que se informa. Como parte de sus modificaciones, el IASB ha suprimido el requisito de que el derecho sea incondicional y, en su lugar, señala que el derecho a aplazar la cancelación debe estar fundamentado y existir al final del ejercicio sobre el que se informa.
- La clasificación de las líneas de crédito renovables puede cambiar: las entidades clasifican un pasivo como no corriente si tienen derecho a aplazar su cancelación durante al menos doce meses a partir del final del ejercicio sobre el que se informa. Ahora, el IASB ha aclarado que el derecho a aplazar existe únicamente si la sociedad cumple las condiciones especificadas en el acuerdo de préstamo al final del ejercicio sobre el que se informa, incluso aunque el prestamista no verifique el cumplimiento hasta una fecha posterior.
- Pasivos con características de cancelación de patrimonio: en las modificaciones se señala que la cancelación de un pasivo incluye el traspaso de los instrumentos de patrimonio propios de la entidad a la otra parte. La modificación aclara la forma en que las entidades clasifican un pasivo que incluye una opción de conversión de la otra parte, que podría reconocerse como patrimonio o como pasivo de forma separada con respecto al componente de pasivo previsto en la NIC 32 *Instrumentos Financieros: Presentación*.

La modificación es efectiva, de forma retroactiva, para los períodos anuales que comienzan el, o después del, 1 de enero de 2023. Se permite su aplicación anticipada. No obstante, las sociedades considerarán incluir la información a revelar de conformidad con la NIC 8 *Políticas Contables, Cambios en las Estimaciones Contables y Errores* en sus siguientes estados financieros anuales.

La Administración aun no ha evaluado los impactos y efectos en los estados financieros

Venta o Aportaciones de Activos entre un Inversor y su Asociada o Negocio Conjunto (Modificaciones a la NIIF 10 y NIC 28).

El 11 de septiembre de 2014, se emitió esta modificación que requiere que, al efectuarse transferencias de subsidiarias hacia una asociada o negocio conjunto, la totalidad de la ganancia se reconozca cuando los activos transferidos reúnan la definición de “negocio” bajo NIIF 3 *Combinaciones de Negocios*. La

modificación establece una fuerte presión en la definición de “negocio” para el reconocimiento en resultados. La modificación también introduce nuevas e inesperadas contabilizaciones para transacciones que consideran la mantención parcial en activos que no son negocios.

Se ha postergado de manera indefinida la fecha efectiva de aplicación de esta modificación.

La Administración aun no ha evaluado los impactos y efectos en los estados financieros

Revelaciones de políticas contables (Modificaciones a la NIC 1 y Declaración de Práctica 2 Elaboración de Juicios relacionados con la Materialidad)

En octubre de 2018, el Consejo perfeccionó la definición de materialidad de manera que fuese más fácil de entender y de aplicar. Esta definición está alineada con todo el marco NIIF incluyendo el marco conceptual. Los cambios en la definición de la materialidad complementan la Declaración de Práctica 2 *Elaboración de Juicios relacionados con la Materialidad*, no obligatoria, emitida por el Consejo en el 2017, que señala un procedimiento de cuatro pasos que pueden ser utilizados como ayuda para hacer juicios de materialidad en la preparación de los estados financieros.

En febrero de 2021, el Consejo emitió las modificaciones a la NIC 1 *Presentación de los Estados Financieros* y una actualización de la Declaración de Práctica 2.

Las modificaciones incluyen los siguientes:

- Requiere a las compañías la revelación de sus políticas contables *materiales* en vez de las políticas contables *significativas*;
- Aclaran que las políticas contables relacionadas con transacciones inmateriales, otros eventos o condiciones son en sí inmateriales y por lo tanto no necesitan ser reveladas;
- Aclaran que no todas las políticas contables que están relacionadas con transacciones materiales, otros eventos o condiciones, son en sí materiales para los estados financieros de la compañía.

Las modificaciones a la Declaración Práctica 2, incluyen dos ejemplos adicionales en la aplicación de la materialidad en las revelaciones de las políticas contables.

La Administración aun no ha evaluado los impactos y efectos en los estados financieros

Definición de estimación contable (Modificaciones a la NIC 8)

En febrero de 2021, el Consejo emitió las modificaciones a la NIC 8 *Políticas Contables, Cambios en las Estimaciones Contables y Errores*, para aclarar como las compañías deben distinguir entre cambios en las políticas contables y cambios en estimaciones contables, teniendo como foco principal la definición y aclaratorias de las estimaciones contables.

Las modificaciones aclaran la relación entre las políticas y las estimaciones contables, especificando que una compañía desarrolla una estimación contable para alcanzar el objetivo previamente de finido en una política contable.

La Administración aun no ha evaluado los impactos y efectos en los estados financieros

Impuesto diferido relacionado con activos y pasivos que surgen de una única transacción (Modificaciones a la NIC 12)

En mayo de 2021, el Consejo emitió las modificaciones a la NIC 12 *Impuesto diferido relacionados con activos y pasivos que surgen de una única transacción*, para aclarar como las compañías deben contabilizar el impuesto diferido en cierto tipo de transacciones en donde se reconoce un activo y un pasivo, como por ejemplo arrendamientos y obligaciones por retiro de servicio.

Las modificaciones reducen el alcance de la exención en el reconocimiento inicial de modo que no se aplica a transacciones que dan lugar a diferencias temporarias iguales y compensatorias. Como resultado, las compañías necesitarán reconocer un activo por impuestos diferidos y un pasivo por impuestos diferidos por las diferencias temporarias que surjan en el reconocimiento inicial de un arrendamiento y una obligación por retiro de servicio.

La Administración aun no ha evaluado los impactos y efectos en los estados financieros

Aplicación inicial de la NIIF 17 y la NIIF 9 – Información comparativa (Modificaciones a la NIIF 17)

En diciembre de 2021, el Consejo emitió las modificaciones a la NIIF 17 *Aplicación inicial de la NIIF 17 y la NIIF 9 – Información comparativa*, con el objeto de aliviar las complejidades operacionales entre la contabilización de los pasivos por contratos de seguros y los activos financieros relacionados en la aplicación inicial de la NIIF 17.

Las modificaciones permiten que la presentación de la información comparativa de los activos financieros relacionados con los contratos de seguro sea presentada de manera consistente con lo establecido en la Norma Internacional de Información Financiera 9 (NIIF 9) *Instrumentos Financieros*.

La Administración aun no ha evaluado los impactos y efectos en los estados financieros

Pasivos por arrendamientos en una Venta con Arrendamiento Posterior (Modificaciones a la NIIF 16)

En septiembre de 2022, el Consejo emitió las modificaciones de las NIIF 16 *Arrendamientos– Pasivos por arrendamientos en una Venta con Arrendamiento Posterior*, que establece los requerimientos de como una entidad debe contabilizar una venta con arrendamiento posterior, después de la fecha de la transacción.

Si bien la NIIF 16 incluye los requisitos sobre como contabilizar una venta con arrendamiento posterior en la fecha que tiene lugar la transacción, la Norma no especifica como sería la medición posterior de esta transacción. Las modificaciones emitidas por el Consejo se suman a los requisitos establecidos en la NIIF 16 para las ventas con arrendamiento posterior, y que respaldan la aplicación consistente de la Norma.

La Administración aun no ha evaluado los impactos y efectos en los estados financieros

Pasivos no corrientes con covenants

El Consejo de Normas Internacionales de Contabilidad (el Consejo) emitió en octubre de 2022 la modificación a la NIC 1 *Presentación de Estados Financieros*, en la cual indica que solo los covenants que una empresa debe cumplir en la fecha de presentación de informes o antes afectan la clasificación de un pasivo como corriente o no corriente.

Los covenants con los que la empresa debe cumplir después de la fecha de presentación (es decir, convenios futuros) no afectan la clasificación de un pasivo en esa fecha. Sin embargo, cuando los

pasivos no corrientes están sujetos a covenants, las empresas ahora deberán divulgar información para ayudar a los usuarios a comprender el riesgo de que esos pasivos puedan volverse reembolsables dentro de los 12 meses posteriores a la fecha de presentación.

La Administración aun no ha evaluado los impactos y efectos en los estados financieros.

i) Cambios Contables

De acuerdo a lo instruido en Oficio Ordinario N° 78.461 del 18 de octubre de 2022, la Comisión para el Mercado Financiero (CMF), clarificó el criterio de registro y presentación de la variación por la reajustabilidad de la moneda y la variación en moneda extranjera asociada a las cuentas técnicas de seguros, señalando que estas variaciones deben ser presentadas en la cuenta Utilidad (pérdida) por Unidades Reajustables del estado de resultados. De esta forma la Compañía reclasificó al 31 de diciembre de 2022 un monto de M\$ 2.072.661 desde la cuenta Variación Reservas de Riesgo en Curso y Variación de Reserva de Siniestros a las cuentas Perdida por Unidades Reajustables y Diferencia de Cambio.

La Compañía no ha realizado otros cambios contables durante el ejercicio.

NOTA 3 POLITICAS CONTABLES

Los principales criterios contables aplicados en la preparación de estos Estados Financieros se exponen a continuación. Estos principios han sido aplicados sistemáticamente a todos los ejercicios presentados, a menos que se indique lo contrario.

1. Bases de Consolidación

Mapfre Compañía de Seguros Generales de Chile S.A. no emite estados financieros consolidados, por no tener inversiones en subsidiarias.

2. Diferencia de cambio

Las transacciones en moneda extranjera se convierten a la moneda funcional utilizando los tipos de cambio vigentes en las fechas de las transacciones. Las pérdidas y ganancias en moneda extranjera que resultan de la liquidación de estas transacciones y de la conversión a los tipos de cambio de cierre de los activos y pasivos monetarios denominados en moneda extranjera, se reconocen en el estado de resultados, excepto que corresponda su diferimiento en el patrimonio neto a través de los otros resultados integrales, como es el caso de las derivadas de estrategias de coberturas de flujos de efectivo y coberturas de inversiones netas.

Los activos y pasivos en moneda extranjera y unidades reajustables se presentan valorizados al tipo de cambio de la respectiva moneda al cierre del período. Las paridades más usadas son las siguientes:

MONEDA	31-12-2022	31-12-2021
Dólar Estadounidense	855,86	844,69
Unidad de Fomento	35.110,98	30991,74
Euro	915,95	955,64
URV	179,40	179,40

3. Combinación de negocios.

A la fecha de emisión de los presentes estados financieros no existen transacciones que correspondan a una combinación de negocios.

4. Efectivo y efectivo equivalente

La Compañía al 31 de diciembre de 2022 presenta efectivo equivalente de caja y bancos comprende los saldos de caja y banco, los depósitos de corto plazo con un vencimiento original de tres meses o menor y otras inversiones a corto plazo de alta liquidez, fácilmente convertibles en efectivo y que están sujetos a un riesgo poco significativo de cambios en su valor.

5. Inversiones financieras.

La Compañía clasifica sus activos financieros en las categorías de activos financieros a valor razonable con cambio en resultados, y activos financieros a costo amortizado de acuerdo con las instrucciones impartidas por la CMF, en caso de no existir una normativa específica para un determinado activo se aplican los criterios generales de las NIIF.

La clasificación depende del modelo del negocio con el que se administran estos activos y las características contractuales de cada instrumento.

a) Activos financieros a valor razonable

Activos de renta fija

Son aquellos activos representativos de deuda no clasificados a costo amortizado, destinados a respaldar reservas y el patrimonio de la Compañía.

Estos activos financieros en su reconocimiento inicial son reconocidos a su valor razonable. Este valor constituye el costo de adquisición.

Tras el reconocimiento inicial, al cierre de cada estado financiero, los activos financieros se valoran por su valor razonable, sin ninguna deducción.

El valor razonable de los activos financieros es el precio que se pagaría por ellos en un mercado activo, organizado y transparente (precio de cotización o valor de mercado). De acuerdo a lo establecido en la NCG 311 de la CMF y sus modificaciones, para la determinación del valor razonable se utilizan el flujo de pagos del activo financiero publicados por la Bolsa de Comercio de Santiago y las tasas de mercado informadas en el vector de precios calculado por un proveedor especializado de reconocido prestigio a nivel local (RiskAmérica Consultores). Activos de renta variable son aquellos representativos del patrimonio de otra entidad. Los activos de renta variable que posee la Compañía corresponden a activos no cotizados, por lo que se presentan en los estados financieros valorados a su costo histórico.

Activos de renta variable

Son aquellos representativos del patrimonio de otra entidad. Los activos de renta variable que posee la Compañía corresponden a activos no cotizados, por lo que se presentan en los estados financieros valorados a su costo histórico.

b) Activos financieros a costo amortizado

Al cierre de los estados financieros, la Compañía no posee este tipo de activos.

6. Operaciones de cobertura

Al cierre de los estados financieros, la Compañía no posee inversiones asociadas ni ha realizado este tipo de operaciones.

7. Inversiones seguros cuentas únicas de inversión (CUI).

No aplica

8. Deterioro de activos.

a) Inversiones financieras

Al cierre de cada período, la compañía evalúa si es que existen indicios que muestren que los activos financieros en cartera pueden haber sufrido una pérdida de valor, lo que se conoce como la determinación de

evidencia objetiva de deterioro. Si tal evidencia objetiva existe, la compañía estima el valor recuperable de los activos financieros comprometidos.

Si el valor en libros del activo financiero es mayor al valor recuperable, se reconoce una pérdida por esta diferencia, reduciendo el valor en libros hasta el monto recuperable estimado.

Si a la fecha de cierre se produce un aumento del valor estimado recuperable de un activo financiero, se revierte la pérdida por deterioro reconocida previamente, aumentando el valor en libros del activo hasta su valor recuperable.

En todo caso, la reversión del deterioro no puede dar lugar a un valor en libros del activo financiero superior al que habría tenido en la fecha de reversión si no se hubiera reconocido la pérdida por deterioro en períodos anteriores.

STAGE	N° instrumentos	Provision Inicial	Provision riesgoso	Provision Base	Provision Favorable
1	311	16.706.825	18.149.725	17.989.359	17.828.993
2	1	24.175.965	24.175.965	24.175.965	24.175.965
3	-	-	-	-	-
Total		40.882.790	42.325.90	42.165.324	42.004.958

Peso	Escenario	STAGE	Provision riesgoso	Provision Base	Provision Favorable
Riesgoso	20%	1	3.629.945	3.597.872	10.697.396
Base	20%	2	4.835.193	4.835.193	14.505.579
Favorable	60%	3	-	-	-
Total			8.465.138	8.433.065	25.202.974

Provisión FL 42.101.177

b) Activos Intangibles

Los activos sujetos a amortización se someten a pruebas de pérdidas por deterioro siempre que algún suceso o cambio en las circunstancias indique el importe en libros puede no ser recuperable. Se reconoce una pérdida por deterioro por el exceso del importe en libros del activo sobre su importe recuperable. El importe recuperable es el valor razonable de un activo menos los costos para la venta o el valor de uso, el mayor de los dos. A efectos de evaluar las pérdidas por deterioro del valor, los activos se agrupan al nivel más bajo para el que hay flujos de efectivo identificables por separado (unidades generadoras de efectivo). Los activos no financieros, distintos del goodwill, que hubieran sufrido una pérdida por deterioro se someten a revisiones a cada fecha de balance por si se hubieran producido revisiones de la pérdida.

c) Deudores por prima

Dado que la Compañía no tiene implementado un modelo de deterioro para los deudores por prima, se acoge a la Norma de Carácter General N°322 del 23 de Noviembre del 2011 de la CMF que permite aplicar la normativa establecida en la circular N° 1.499 del 15 de septiembre del 2000 y sus modificaciones.

- Esto es que las primas por cobrar documentadas y no documentadas, que estén asociadas a un plan de pago en cuotas y que presenten morosidad, generan una provisión del 100% sobre el monto de la primera cuota impaga por 1 mes o más a la fecha de cierre de los estados financieros.
- Así mismo si se diere el caso de 2 cuotas vencidas e impagas por más de 1 mes, se deberá provisionar el 100% del valor de esas cuotas, y además el 50% del valor de las cuotas no vencidas.

- En caso que existieren 3 o más cuotas vencidas e impagas por más de 1 mes a la fecha de cierre de estados financieros, se deberá provisionar el 100% del saldo por cobrar, se encuentre éste vencido o no.

Lo anterior se aplica a todas las primas por cobrar según su canal de cobro.

d) Deudores siniestros por cobrar a reaseguradores

En la cuenta deudores siniestros por cobrar, se refleja la proporción de los siniestros reasegurados que la Compañía ya pago al asegurado y se encuentran pendientes de cobro.

Dado que la Compañía no tiene implementado un modelo de deterioro para los siniestros por cobrar a reaseguradores se acoge a la Norma de Carácter General N°322 del 23 de Noviembre del 2011 de la CMF que permite aplicar la normativa establecida en la circular N° 848 de enero de 1989 o la que la remplace emitida por la CMF, la cual estipula que transcurridos seis meses de vencimientos estos siniestros deben ser provisionados en un 100% de la deuda.

Para los siniestros que se encuentran en reserva la Compañía ha estimado que de acuerdo a la historia de los últimos cinco años no ha tenido incobrabilidad por parte de los reaseguradores, además se preocupa de mantener reaseguradores con una clasificación de a lo menos BBB con estos antecedentes la Compañía a considerado que no correspondería un deterioro para esta cuenta.

e) Propiedades de uso propio

Las propiedades de uso propio su política de deterioro se encuentra descrita en el punto 3.9. letra c)

f) Muebles y equipos de uso propio

Los muebles y equipos de uso propio se deprecian en forma lineal. Ver descripción en el punto 3.9 letra d)

g) Otras cuentas por cobrar

Las otras cuentas por cobrar se evalúan caso a caso, de acuerdo a su antigüedad y su posibilidad de incobrabilidad para el reconocimiento de su deterioro.

9. Inversiones inmobiliarias

a) Propiedades de Inversiones

La Compañía al 31 de diciembre no presenta propiedades de inversión.

b) Cuentas por cobrar leasing

La Compañía a la fecha no presenta cuentas por cobrar leasing

c) Propiedades de uso propio

Los terrenos, construcciones no han sido retasados a la fecha de transición. Los elementos del activo fijo incluidos en propiedades de uso propio se reconocen por su costo menos la depreciación y pérdidas por deterioro acumuladas correspondientes, excepto en el caso de los terrenos, que se presentan netos de las pérdidas por deterioro.

El costo histórico incluye los gastos directamente atribuibles a la adquisición de las partidas.

Terreno y edificios comprenden principalmente oficinas, que son mostrados al menor valor entre el costo corregido por inflación deducida la depreciación y el valor de tasación, que corresponderá al menor de dos tasaciones, al menos cada 2 años, por tasadores externos independientes todo de acuerdo a la Norma de Carácter General N° 316 del 12 de Agosto del 2011 de la CMF. Todas las otras propiedades, planta y equipos están expuestas a su costo histórico menos depreciación. El costo histórico incluye gastos que son directamente atribuibles a la adquisición del bien.

Los costos posteriores se incluyen en el valor del activo inicial o se reconocen como un activo separado, sólo cuando es probable que los beneficios económicos futuros asociados con los elementos del activo fijo vayan a fluir a la Compañía y el costo del elemento pueda determinarse de forma fiable. El valor del componente sustituido se da de baja contablemente. El resto de reparaciones y mantenciones se cargan en el resultado del período en el que se incurre.

En caso que el valor de la tasación comercial, sea mayor que el valor costo corregido menos depreciación acumulada, los bienes raíces no estarán sujetos a ningún ajuste contable, reflejándose en revelaciones ese mayor valor producto de la tasación.

En caso de ser menor el valor de tasación que el valor costo corregido menos depreciación acumulada, la Compañía realiza un ajuste por la diferencia mediante una provisión con cargo a resultado que se mantendrá hasta que se realice una nueva tasación, fecha que se tendrá que reversar y constituir una nueva, si corresponde.

Los terrenos no se deprecian. La depreciación de las inversiones inmobiliarias se calcula usando el método lineal para asignar sus costos o importes revalorizados a sus valores residuales sobre sus vidas útiles técnicas estimadas:

Construcciones	50	años
Edificios	50	años
Vehículos	6	años
Mobiliario	10	años
Equipo computacionales	4	años

El valor residual y la vida útil de los activos se revisan, y ajustan si es necesario, en cada cierre de balance.

Las pérdidas y ganancias por la venta de activo fijo, se calculan comparando los ingresos obtenidos con el valor en libros y se incluyen en el estado de resultados.

d) Muebles y equipos de uso propio

Los muebles y equipos de uso propio se valorizan a su costo de adquisición menos la depreciación que se calcula con el método lineal en base a la vida útil de grupos de activos de similares características.

10. Intangibles

Las licencias para programas informáticos adquiridas, se capitalizan sobre la base de los costos en que se ha incurrido para adquirirlas y prepararlas para usar el programa específico. Estos costos se amortizan durante sus vidas útiles estimadas (3 a 4 años).

Los gastos relacionados con el desarrollo o mantenimiento de programas informáticos se reconocen como gasto cuando se incurre en ellos. Los costos directamente relacionados con la producción de programas informáticos únicos e identificables controlados por la Compañía, y que es probable que vayan a generar beneficios económicos superiores a los costos durante más de un año, se reconocen como activos intangibles. Los costos directos incluyen los gastos del personal que desarrolla los programas informáticos y un porcentaje adecuado de gastos generales.

Los costos de desarrollo de programas informáticos reconocidos como activos, se amortizan durante sus vidas útiles estimadas (no superan los 3 años).

11. Activos no corrientes mantenidos para la venta

La Compañía no presenta activos no corrientes mantenidos para la venta la fecha de los estados financieros.

12. Operaciones de seguros

a) Primas

i) Seguro Directo

La Compañía reconoce la prima en un 100% de acuerdo a la fecha de emisión en la cuenta de resultado rebajada por la reserva de riesgo en curso que permite el reconocimiento en forma gradual de acuerdo a su vigencia.

La Compañía incorpora en sus estados financieros las pólizas emitidas desde el 01 de Enero de 2022 hasta el 31 de Enero de 2022 (inclusive) cuyo inicio de vigencia es anterior al 31 de Diciembre de 2022 (inclusive).

ii) Reaseguro Cedido

Corresponde a la prima que se traspasa al reasegurador, de acuerdo a los contratos de reaseguro proporcionales. Estas se reconocen en las cuentas de resultado, de acuerdo a la fecha que se realiza el reconocimiento de la cesión.

iii) Reaseguro Aceptado

La Compañía a la fecha no tiene operaciones de Reaseguro Aceptado.

iv) Coaseguro

La Compañía reconoce su prima de acuerdo a la participación estipulado en los contratos de coaseguro.

b) Otros activos y pasivos derivados de los contratos de seguro y reaseguro

I. Derivados implícitos en contratos de seguro

La Compañía a fecha de los estados financieros no tiene derivados implícitos en contratos de seguros.

II. Contratos de seguro adquiridos en combinaciones de negocios o cesiones de cartera

La Compañía a fecha de los estados financieros no tiene combinaciones de negocios o cesiones de cartera.

III. Gastos de adquisición

La Compañía a la fecha de los estados financieros no presenta activos por gastos de adquisición, estos gastos son reconocidos de forma inmediata a resultados en el momento de generarse, para la determinación de la reserva de riesgo en curso se descuentan de la prima los costos de adquisición asociados directamente a la venta del seguro con un tope máximo de un 30% de la prima.

c) Reservas Técnica

I. Reserva de riesgo en curso

La Reserva de Riesgo en Curso o RRC, refleja la estimación de los siniestros futuros y gastos que serán asumidos por la Compañía. Esta reserva se determina sobre la base de la prima que se ha establecido para soportar dichos siniestros y gastos.

El monto de reserva corresponde a una proporción de prima no ganada en función del periodo de la cobertura futura a ser otorgada. Se estima mediante el método de numerales diarios, que se calcula considerando los días de la vigencia futura de la póliza a la fecha de cálculo respecto de los días totales de vigencia de la misma.

Esta se computará sobre la prima directa bruta, sin descontar reaseguro. Se podrán descontar de la prima los costos de adquisición que sean asociables directamente a la venta del seguro (comisiones de intermediación, costos asociados a la venta, como inspección, asistencia, telemarketing, etc.). Se realiza el cálculo póliza por póliza, no pudiendo rebajarse de la prima para efectos de la determinación de esta reserva, un monto por concepto de costos de adquisición superior al 30% de ésta.

Generalmente las pólizas poseen un periodo de vigencia donde la cobertura se distribuye de igual forma en todo este periodo, sin embargo existen casos especiales donde es necesario realizar un ajuste, y de esta forma poder aplicar la metodología descrita anteriormente.

En el caso de nuestra Compañía la mayoría de las pólizas considera periodos de cobertura de corto plazo, esto considerando la actual oferta de productos.

II. Reserva de siniestros (Siniestros por pagar, liquidados y no pagados, en proceso de liquidación y ocurridos y no reportados)

Las reservas de siniestros se encuentran clasificadas en conformidad a las instrucciones impartidas por la Comisión para el Mercado Financiero, los cálculos de dichas reservas están determinados en conformidad a la Norma de Carácter General N°306 del 14 de Abril del 2011.

III. Reserva catastrófica de terremoto

La Compañía ha constituido reservas catastróficas, de acuerdo a la Norma de Carácter General N°306 del 14 de Abril del 2011.

Esta reserva se constituirá en forma adicional a la reserva riesgo en curso, y se determinará teniendo en cuenta como base los montos asegurados retenidos en seguros otorgados que cubren el riesgo de terremoto que se encuentren vigentes, al cierre de los Estados Financieros.

IV. Reserva de insuficiencia de prima

Se determina sobre la base del concepto "Combined Ratio" que relaciona los egresos técnicos de la aseguradora con la prima reconocida para hacer frente a los mismos, utilizando información histórica contenida en los estados financieros.

El análisis de suficiencia es un concepto neto de reaseguros. De esta manera si se verificaran egresos superiores a los ingresos, se estimara una Reserva de Insuficiencia de Primas, adicional a la Reserva de Riesgos en Curso. Esto según lo indicado en la NCG N°306 del 14 de abril del 2011.

V. Reserva adicional por test de adecuación de pasivos (TAP)

Conforme a lo indicado en la Norma Carácter General n°306 y sus modificaciones posteriores, la Compañía presenta IBNR y efectúa Test de Suficiencia de Prima (TSP), el cual cumple con los requisitos y reemplaza el Test de Adecuación de Pasivos (TAP).

VI. Otras reservas técnicas

Reserva descuento de cesión: El monto de reserva se determina como la proporción de descuento de cesión no ganado en función del periodo de la cobertura futura a ser otorgada. Se estima mediante el método de numerales diarios según lo dispuesto en la NCG 306 modificada por la NCG 359 a partir de enero 2014.

VII. Participación del reaseguro en las reservas técnica

Corresponde a la porción de las reservas técnicas que el reasegurador le corresponde por los contratos de reaseguro, esta participación esta dado ya sea por la proporción de la póliza que tiene reaseguro o ya sea la parte del siniestro que le corresponda.

d) Calce (informar para aquellas pólizas con vigencia anterior al 1 de enero de 2012)

La Compañía por corresponder a Seguros Generales no presenta reserva de calce.

13. Participación en Empresas Relacionadas.

La Compañía a la fecha de los estados financieros no tiene participación en empresas relacionadas.

14. Pasivos financieros

Al cierre de los estados financieros, la Compañía no posee este tipo de operaciones.

15. Provisiones

Una provisión se reconoce cuando:

- i. La Compañía tiene una obligación presente, ya sea legal o implícita, como resultado de sucesos pasados.
- ii. Es probable que vaya a ser necesaria una salida de recursos para liquidar la obligación, y
- iii. El importe se ha estimado de forma fiable. Este importe se cuantifica con la mejor estimación posible al cierre de cada ejercicio.

Las provisiones se valoran por el valor actual de los desembolsos que se espera sean necesarios para liquidar la obligación usando la mejor estimación. Para realizar la mejor estimación de la provisión deben ser tenidos en cuenta los riesgos e incertidumbres que rodean la mayoría de los sucesos, las circunstancias para la valorización de la misma y los sucesos futuros que puedan afectar a la cuantía necesaria para cancelar la obligación.

16. Ingresos y gastos de inversiones

Los ingresos y gastos de inversiones son reconocidos sobre base devengada, de acuerdo con los contratos u obligaciones que posea la Compañía, en el Estado de Resultado Integral, de acuerdo con el siguiente detalle:

a) Activos financieros a valor razonable

Los ingresos o rendimientos se registran directamente en el estado de resultados como intereses cuando corresponden a activos de renta fija, o como dividendos cuando corresponden a renta variable. Los cambios de valor razonable entre un cierre y otro se registran directamente en el resultado del ejercicio de la Compañía. Los gastos asociados a transacciones de compra de activos valorizados a valor razonable se reconocen en el período en el que se incurren, es decir, no se incluyen en el costo de adquisición del activo.

b) Activos financieros a costo amortizado

Al cierre de los estados financieros, la Compañía no mantiene en cartera este tipo de activos.

17. Costos por intereses

Al cierre de los estados financieros, la Compañía no posee este tipo de operaciones.

18. Costo de siniestros

El costo estimado de siniestros es reconocido en función a la fecha de ocurrencia, registrándose todos los gastos necesarios incurridos hasta la liquidación del siniestro; para aquellos siniestros ocurridos antes de cada cierre pero no comunicados, se reconocen como gastos la mejor estimación de su costo a base de experiencia histórica por medio de la provisión siniestros ocurridos y no reportados.

Los siniestros correspondientes al reaseguro cedido se registran en función de los contratos reaseguros suscritos bajo los mismos criterios utilizados para el seguro directo.

19. Costos de intermediación

Los costos de intermediación corresponden a los gastos incurridos por concepto de aplicación de porcentajes de comisiones asociadas a la venta de seguros y sus negociaciones de reaseguro. Se incluyen principalmente los conceptos de comisiones, sueldos, capacitación, etc; estos pagos se ven reflejados directamente en el estado de resultado integral de la Compañía, en el periodo en el cual fueron devengados.

20. Transacciones y saldos en moneda extranjera

Las transacciones en moneda extranjera se convierten a la moneda funcional de la Compañía aplicando el tipo de cambio existente a la fecha de transacción.

Al cierre del ejercicio los saldos existentes denominados en moneda extranjera se convierten al tipo de cambio de la moneda funcional a dicha fecha, imputándose a la cuenta de resultados todas las diferencias de cambio

21. Impuesto a la renta e impuesto diferido

Los impuestos diferidos se calculan, de acuerdo con el método de pasivo, sobre las diferencias temporarias que surgen entre las bases fiscales de los activos y pasivos y sus importes en libros en las cuentas al cierre de cada período. Sin embargo, si los impuestos diferidos surgen del reconocimiento inicial de un pasivo o un activo en una transacción distinta de una combinación de negocios que en el momento de la transacción no afecta ni al resultado contable ni a la ganancia o pérdida fiscal, no se contabiliza.

El impuesto diferido se determina usando las tasas de impuesto aprobadas o a punto de aprobarse y que sean altamente probables de promulgar, en la fecha del estado financiero y que se espera aplicar cuando el correspondiente activo por impuesto diferido se realice o el pasivo por impuesto diferido se liquide.

Los activos por impuestos diferidos se revisan en cada fecha de presentación y se reducen en la medida que deja de ser probable que se realice el beneficio fiscal correspondiente; esas reducciones se reversan cuando la probabilidad de ganancias fiscales futuras mejora. La medición de los impuestos diferidos refleja las consecuencias fiscales que se derivarían de la forma en que el Grupo espera, al final del período sobre el que se informa, recuperar o liquidar el importe en libros de sus activos y pasivos.

El impuesto diferido se mide empleando las tasas fiscales que se espera sean de aplicación a las diferencias temporarias en el período en el que se reversen usando tasas fiscales que por defecto les aplican a la fecha de balance, tal como se indica a continuación:

Año	Parcialmente integrado %
2021	27
2022	27

22. Operaciones discontinuas

Al cierre de los estados financieros, la Compañía no posee este tipo de operaciones

23. Otros

Al cierre de los estados financieros, la Compañía no ha implementado nuevas normas contables.

NOTA 4 POLITICAS CONTABLES SIGNIFICATIVAS

a) Determinación de valores razonables de activos y pasivos

Descripción de política contable en Nota 3, ítem N° 5

b) Las pérdidas por deterioro de determinados activos

Descripción de política contable en Nota 3, ítem N° 8

c) Calculo de provisiones para riesgos y gastos

Descripcion de política contable en Nota 3, ítem N° 15

d) Calculo actuarial de los pasivos

Descripcion de política contable en Nota 3, ítem N° 12

e) Vida útil de los activos intangibles y de los elementos de las Propiedades, muebles y equipos de uso propio.

Descripcion de política contable en Nota 3, ítem N° 9 Y 10.

NOTA 6 ADMINISTRACIÓN DE RIESGO

MAPFRE Compañía de Seguros Generales de Chile S.A. revela la siguiente información que permite evaluar la naturaleza y alcance de los riesgos procedentes de los instrumentos financieros y contratos de seguros a los que está expuesta al 31 de diciembre de 2022.

I. RIESGO FINANCIERO

1.- Información cualitativa

- a) Exposiciones al riesgo que presenta la compañía en sus inversiones financieras:

Riesgo de crédito.

La exposición del riesgo de crédito se produce al mantener dentro de la cartera de Inversiones instrumentos financieros cuyos pagos están sujetos a la calidad crediticia de los emisores.

Riesgo de liquidez.

La exposición al riesgo de liquidez se produce al mantener instrumentos de difícil liquidación en el mercado de capitales, ya sea por sus características intrínsecas de liquidez en el mercado y su movimiento dentro del mismo (por ejemplo, emisiones de bajo monto nominal inicial) y/o por sus clasificaciones de riesgo deficientes que limiten su convertibilidad a dinero en el menor tiempo posible.

Riesgo de mercado.

La exposición al riesgo de mercado se produce debido a la volatilidad de diversos factores no controlables como la tasa de interés, el tipo de cambio entre la moneda local y monedas extranjeras, la inflación, etc. que afectan la valorización de los instrumentos mantenidos en cartera.

- b) Objetivos, políticas y procesos de la compañía para gestionar el riesgo:

El lineamiento básico de las políticas que se toman en cuenta para gestionar el riesgo está descrito en el documento denominado "Política de Inversiones". Dentro de las políticas a tener en cuenta para gestionar los riesgos a los cuales se ve enfrentada la compañía se encuentran las siguientes:

Riesgo de crédito:

Con el fin de minimizar las potenciales pérdidas por insolvencia en las inversiones que respaldan reservas técnicas y patrimonio de riesgo, la compañía no realiza inversiones en los siguientes instrumentos (instrumentos prohibidos):

1. Instrumentos con una clasificación de riesgo local inferior a AA- o en aquellos que no cuenten con una clasificación de riesgo local.
2. Instrumentos no inscritos en el registro que lleva la Comisión para el Mercado Financiero (CMF).

3. Otras inversiones, de acuerdo a lo definido en la NCG 152, texto refundido, página 8 publicado por la CMF.

La prohibición para invertir en estos instrumentos es revisada y aprobada anualmente por el Directorio de la compañía.

Adicionalmente, las inversiones en instrumentos financieros permitidos deben cumplir con los siguientes requisitos de diversificación que se encuentran en detalle en la política de inversiones:

1. Diversificación de las inversiones por tipo de activo.
2. Diversificación de las inversiones por sector público o privado.
3. Diversificación en instrumentos pertenecientes a un mismo emisor y sus filiales.
4. Diversificación en instrumentos pertenecientes a un mismo grupo empresarial.
5. Diversificación por sector económico.
6. Diversificación de inversión por monto de la emisión colocada en el mercado por cada emisor de instrumentos, de acuerdo con lo indicado en la normativa local.

Las clasificaciones de riesgo son revisadas en forma permanente, como también se revisan otras fuentes públicas de información. Cuando ocurre alguna variación de la clasificación o se tiene información pública sobre el emisor, se considera en el cálculo del deterioro.

En caso de existir una caída en la clasificación de un instrumento bajo lo permitido, dicho instrumento puede ser vendido o mantenido en cartera de acuerdo con lo indicado en la política de inversiones y los límites de inversión establecidos.

Para controlar que las inversiones se enmarquen en la política sobre las emisiones, reserv técnicas y patrimonio de riesgo y/o sobre el total de inversiones mantenidas por la compañía, se realiza un procedimiento con el fin de verificar el cumplimiento y se informa mensualmente al Directorio de la compañía, utilizando información interna y aquella publicada mensualmente por la CMF.

Riesgo de liquidez:

Según la política de inversiones, para cada cierre de mes se requiere que al menos un 3% de las inversiones financieras totales deban estar invertidas en instrumentos financieros líquidos que permita cumplir con los compromisos programados y aquellos eventuales.

Como instrumentos financieros líquidos se consideran las siguientes partidas: depósitos a plazo clasificados en nivel 1 de riesgo por los clasificadores locales de riesgo (clasificación asignada a instrumentos bancarios de corto plazo de alta calidad crediticia), instrumentos de renta fija de bancos y empresas con vencimiento total inferior a 1 año y los instrumentos estatales y/o garantizados explícitamente por el Estado de Chile.

Para mantener el Control de la liquidez, mensualmente se efectúa el cálculo de la liquidez de la cartera de inversiones y se informa al Directorio de la compañía.

Riesgo de Mercado:

Este riesgo se controla de 4 maneras:

1. Control VaR de Mercado Metodología Propia
Se determina el Valor en Riesgo de la Compañía (VaR) de acuerdo con modelos internos del Departamento de Inversiones. Se determina un Valor en Riesgo para cada clase de activo y se presenta de forma bruta sin diversificación.

2. Control de Minusvalías

Se calculan mensualmente las minusvalías sustantivas que tenga la cartera de instrumentos financieros a precios de mercado que superen individualmente el monto de US\$ 250.000 (por instrumento). Las minusvalías superiores a esa cifra se informan al Directorio.

3. Control riesgo de tipo de cambio

Para el riesgo por tipo de cambio, se busca mantener como máximo una posición neta de activos y pasivos de la compañía no superior a un 10% de las inversiones mobiliarias de la compañía. La posición neta corresponde a la diferencia entre activos y pasivos expresados en una misma moneda extranjera.

4. Control riesgo de reinversión

Para el riesgo de reinversión, se busca mantener una duración económica promedio de la cartera de renta fija no superior a 4 años y una duración modificada entre 3% y 4%, de manera de mantener bien cubierto el flujo de pasivos de la compañía.

Respecto al cálculo del VaR, éste se ajusta prácticas comúnmente usada por los Mercados Financieros, en los ámbitos de administración de riesgos financieros en Compañías de Seguros y Banco Inversión.

A continuación, se resume los aspectos más importantes del objetivo y la metodología de cálculo del VaR:

- El objetivo del cálculo del VaR es sensibilizar el valor de mercado de la cartera de inversiones de la compañía, ante cambios incontrolables en factores del entorno financiero. Es decir, su objetivo es evaluar el riesgo de mercado de la cartera de inversiones para un período de tiempo definido, ante fluctuaciones en los precios de mercado de los instrumentos financieros que la componen. El resultado del cálculo es la estimación de un monto definido como “máxima pérdida probable” para ese periodo de tiempo.
- El VaR se estima usando la metodología de aproximación paramétrica para un horizonte de proyección definido de un año. Para efectuar el cálculo, los activos deben valorizarse a mercado. La Volatilidad de los Activos está en función del Tipo de Instrumento:
 - Fondos Mutuos: VaR Paramétrico con Medias Ponderadas Móviles Exponenciales de 500 días al 99% de confianza. Se asume una distribución normal de los retornos.
 - Fondos de Inversión Inmobiliarios: Factor fijo de 30% al igual que en el White Paper 5 de CBR.
 - Renta Fija (Solo carteras a Valor Razonable): Sensibilidad de un alza de 100 puntos base a la TIR de mercado de cada Instrumento.

Las limitaciones en el cálculo del VaR además de su simplicidad de cálculo al ser un modelo paramétrico, es que eventualmente pudieran no permitir la obtención del correcto valor de la máxima pérdida probable al trabajar con datos históricos que no necesariamente son buenos predictores de eventos futuros, el período de tiempo considerado para la obtención de datos históricos diarios, el supuesto de la distribución estadística normal de los retornos.

2.- Información Cuantitativa

A la fecha de los estados financieros, la compañía presenta la siguiente información:

Riesgo de Crédito:

A la fecha, el total de la cartera de inversiones de renta fija alcanza a M\$71.261.002, de los cuales M\$ 70.990.742 equivalen a instrumentos clasificados en nivel AA- (y nivel 1 para los instrumentos de corto plazo) o superior, equivalente al 99.62% del total.

De acuerdo a lo anterior, el máximo nivel de exposición al riesgo de crédito (inversiones con una clasificación de riesgo inferior a nivel “AA-” para renta fija y/o inferior a nivel 1 para intermediación financiera o depósitos a plazo) alcanza a M\$270.260 (que corresponde a un bono securitizado clasificado en nivel C de riesgo), lo que equivale a un 0.38% de la cartera de inversiones clasificada en riesgo.

La compañía no posee garantías adicionales a la solvencia de los emisores respecto del pago de los instrumentos financieros.

De acuerdo a la entrada en vigencia de IFRS9 a partir de 2018 se ha empezado con el cálculo de deterioro y que afecta de mayor o menor medida a todos los instrumentos de la cartera bajo el concepto de pérdida esperada, y por lo tanto el cambio más importante es que, no solo aplica sobre los instrumentos mal clasificados, si no que aplica a toda la cartera y que formará parte del nuevo modelo adoptado.

La compañía tiene en su cartera de inversiones un monto de deterioro de M\$42.101 (un 0.06% de la cartera de inversiones). Un mayor detalle de la evolución del deterioro durante el año, la metodología de cálculo y de los instrumentos financieros deteriorados se encuentra en la nota 4 (metodología e instrumentos deteriorados) y nota 9 (evolución) de los estados financieros.

Respecto de la administración del riesgo crediticio de contrapartes, la compañía privilegia aquellos intermediarios establecidos legalmente en el país, que cuenten con alto patrimonio, experiencia en el mercado y que sean filiales de una entidad bancaria.

Información riesgo de crédito por clase de activo financiero.

2022	Activos financieros en mora		
	Clase de activo financiero		
CLP - Peso chileno (Miles)	Agregar columna opcional	Agregar columna opcional	Total
Antigüedad			
De 1 a 3 meses			0
De 3 a 6 meses			0
De 6 a 9 meses			0
De 9 a 12 meses			0
De 12 a 24 meses			0
Más de 24 meses			0
Total	0	0	0

Riesgo de Liquidez:

De acuerdo con lo indicado más arriba en la información cualitativa de esta nota, para cada cierre de mes se requiere que al menos un 3% de las inversiones financieras totales de la compañía se invierta en instrumentos financieros líquidos que permita cumplir con los compromisos programados y aquellos eventuales. A la fecha de presentación de la información, los instrumentos financieros líquidos alcanzan a M\$21.691.184 (29,30% de las inversiones), lo que supera con creces lo requerido por la política.

A la fecha de presentación de los estados financieros, las inversiones no líquidas corresponden a bonos de empresa, bonos bancarios, letras hipotecarias y depósitos a plazo según el siguiente detalle:

Bonos de empresa	M\$	16.975.467
Bonos bancarios	M\$	35.818.146
Bonos estatales	M\$	708.968
Total	M\$	53.502.582

El perfil estimado del flujo de activos y pasivos de la compañía para los próximos 12 meses es el siguiente:

FLUJO DE ACTIVOS Y PASIVOS MAPFRE SEGUROS GENERALES				CIFRAS EN MILES DE \$		
	ene-23	feb-23	mar-23	abr-23	may-23	jun-23
F. activos	39.568.974	58.697.242	66.636.584	65.783.549	72.947.337	91.464.852
F. pasivos	27.150.792	54.162.279	63.602.333	68.898.240	70.192.238	85.544.422
Diferencia	12.418.182	4.534.963	3.034.251	-3.114.691	2.755.099	5.920.429
Dif. Acum.	12.418.182	16.953.145	19.987.396	16.872.704	19.627.803	25.548.233
	jul-23	ago-23	sept-23	oct-23	nov-23	dic-23
F. activos	74.584.281	53.941.085	100.021.702	79.969.872	60.371.020	118.774.904
F. pasivos	71.016.679	63.920.310	102.289.546	85.649.540	68.977.326	120.090.364
Diferencia	3.567.602	-9.979.225	-2.267.844	-5.679.668	-8.606.306	-1.315.460
Dif. Acum.	29.115.836	19.136.611	16.868.766	11.189.098	2.582.792	1.267.332

Del cuadro anterior se puede apreciar que, al término del año 2022, la compañía presenta flujos netos acumulados positivos, es decir, los vencimientos de cartera de inversiones y los flujos operativos de la compañía superan las necesidades estimadas de fondos en el período considerado, principalmente siniestros y gastos de gestión. En los meses que sea necesario, los flujos de vencimientos futuros pueden anticiparse mediante la venta de los instrumentos financieros considerados en el cálculo, lo cual no presenta impedimentos ya que la compañía clasifica todas sus inversiones en cartera como valorizadas a valor justo o razonable, pudiendo venderlas en cualquier momento según lo requerido.

Riesgo de Mercado:

- **Valor en Riesgo (VaR):**

Producto de la aplicación de la metodología de cálculo del VaR a la fecha de los estados financieros, se obtuvo una máxima pérdida probable mensual (incluyendo el efecto de los bienes raíces) de M\$4.087.665, monto que representa un porcentaje inferior respecto al total de patrimonio neto y el total de patrimonio de riesgo, los cuales están definidos en la política de inversiones en 26% y 35% respectivamente.

- **Minusvalías:**

A la fecha de los estados financieros, la compañía presenta inversiones con una minusvalía de US\$7.976.873 (M\$6.827.086) a precios de mercado.

- **Riesgo de tipo de cambio:**

A la fecha de los estados financieros, la compañía presenta una posición neta en US dólar equivalente al 2,63% del total de las inversiones mobiliarias de la compañía, cumpliendo con la política definida.

- **Riesgo de reinversión:**

A la fecha de los estados financieros, la compañía mantiene una duración promedio (plazo económico) en su cartera de sus activos financieros de 2,79 años y una duración modificada (medida de sensibilidad

del cambio en el valor total de los activos ante un cambio en la tasa de interés promedio de la cartera) de 2,73%, cumpliendo con la política definida.

- **Utilización de productos derivados.**

En relación con la política de productos derivados y a lo indicado en la Norma de Carácter General Nº 200 de la CMF respecto de los instrumentos que autoriza, el Directorio ha decidido establecer la política general de utilizar los productos derivados para la cartera de inversiones de la compañía sólo con fines de cobertura (hedge).

Antes de materializar una operación con este tipo de activos, la compañía deberá contar previamente con una política específica de inversión en instrumentos derivados y un procedimiento asociado, donde se defina al menos lo siguiente:

- Los instrumentos derivados con que se podrá operar (forwards, swaps, etc.) y los tipos de cobertura que se realizarán (de tasa, de moneda, etc.).
- El plazo máximo de las operaciones.
- Los criterios para compra y venta de instrumentos derivados, los límites que se respetarán y los intermediarios a utilizar en las operaciones.

A la fecha de los estados financieros, la compañía no ha realizado operaciones con este tipo de productos.

II RIESGOS DE SEGUROS

1. **Objetivos, políticas y procesos para la Gestión de Riesgo de Seguro**

La organización de MAPFRE, basada en líneas de negocio especializadas, requiere la concesión a las mismas de un grado de autonomía en la gestión de su negocio, particularmente en la suscripción de riesgos y la determinación de las tarifas, las que se alinean a las políticas establecidas y supervisión de la segunda línea de defensa. Se cuenta con procesos comunes como la indemnización o prestación de servicio en caso de siniestro, cuando la gestión técnica lo permiten. La suficiencia de reservas técnicas es un elemento de especial importancia y su determinación está supervisada por el área Actuarial.

a) **Reaseguro**

La presencia de MAPFRE en países con elevada posibilidad de ocurrencia de catástrofes (terremoto, huracanes, etc.) requiere un especial tratamiento de este tipo de riesgos. Las unidades y sociedades que están expuestas a este tipo de riesgos, fundamentalmente es MAPFRE Re, la cual dispone de informes especializados de exposición catastrófica, generalmente realizados por expertos independientes, que estiman el alcance de las pérdidas en caso de ocurrencia de un evento catastrófico. La suscripción de los riesgos catastróficos se realiza en base a esta información y al capital económico del que dispone la compañía que los suscribe. En su caso, la exposición patrimonial a este tipo de riesgos se mitiga mediante la contratación de coberturas reaseguradoras específicas. En este aspecto, es importante destacar la contribución de MAPFRE Re, que aporta a la gestión del grupo su larga experiencia en el mercado de riesgos catastróficos. Dicha entidad anualmente determina la capacidad catastrófica global que asigna a cada territorio, y establece las capacidades máximas de suscripción por riesgo y evento. Además, cuenta con protecciones de programas de retrocesión de riesgos para la cobertura de desviaciones o incrementos de la siniestralidad catastrófica en los diferentes territorios.

La política de MAPFRE en relación con el riesgo reasegurador es ceder negocio a reaseguradores de probada capacidad financiera.

Se mantienen vigentes contratos tanto proporcionales (cubre los montos cedidos de las pólizas suscritas en la compañía), como contratos no proporcionales o de exceso de pérdida (cubre los montos retenidos de los riesgos cedidos a los contratos proporcionales).

b) Cobranza

La Gestión de Riesgos en Cobranzas tiene como objetivo asegurar una efectiva operación en la administración de las cuentas por cobrar.

MAPFRE cuenta con una Política de Cobranza y Recaudación para realizar una administración eficiente de sus cuentas por cobrar.

c) Distribución

- **Por Concentración**

MAPFRE cuenta con un elevado grado de diversificación de su riesgo de seguro al operar en la práctica en la totalidad de los ramos y contar con una amplia presencia en el país a través de su red comercial.

El grupo aplica un sistema de procedimientos y límites que le permiten controlar el nivel de concentración del riesgo de seguro.

Es una práctica habitual el uso de contratos de reaseguro como elemento mitigador del riesgo de seguro derivado de concentraciones o acumulaciones de garantías superiores a los niveles máximos de aceptación.

- **Por Canal**

La estructura comercial cuenta con gestores con un alto conocimiento del mercado y del negocio, así como con políticas que rigen sus principios de actuación y de asignación de intermediarios a un canal de distribución, siendo éstos:

- Agentes
- Corredores
- Alianzas
- Otros

d) Mercado Objetivo

MAPFRE S.A. es el grupo asegurador más importante de España, con una fuerte posición de negocios en el mercado europeo y latinoamericano. En Chile el Grupo MAPFRE está presente en una amplia oferta de servicios financieros. En el seguro directo, además de MAPFRE Compañía de Seguros Generales de Chile S.A., está presente con MAPFRE Compañía de Seguros de Vida de Chile S.A., evidenciando un fuerte compromiso patrimonial con el desarrollo de su plan de negocios en los diversos mercados y segmentos de la industria aseguradora local.

Además, está presente con la empresa de servicios de asistencia Sur Asistencia, las reaseguradoras MAPFRE RE en un rol de reasegurador extranjero autorizado para aceptar riesgos locales, y la Caja Reaseguradora, que administra principalmente riesgos de rentas vitalicias de largo plazo. Esta última pertenece a MAPFRE desde el año 1988.

Los objetivos de negocios privilegian el mercado de riesgos personales, el control de los costos de comercialización, la fidelización de los asegurados y la obtención de un resultado técnico estable a través del tiempo.

Las compañías MAPFRE en Chile, en su conjunto, se han caracterizado por tener una oferta multiproducto y con una distribución multicanal.

2. Objetivos, políticas y procesos para la gestión de riesgo de mercado, liquidez y crédito en los contratos de seguros. Incluyendo la máxima exposición a riesgo (perdidas máximas probables, suma asegurada, etc.)

MAPFRE dispone de un Sistema de Gestión de Riesgos (SGR) basado en la gestión integrada de todos y cada uno de los procesos de negocio, y en la adecuación del nivel de riesgo a los objetivos estratégicos establecidos.

a) Riesgo de Liquidez:

En lo que respecta al riesgo de liquidez, la política de MAPFRE se ha basado en mantener saldos en tesorería por importes suficientes para cubrir cualquier eventualidad derivada de sus obligaciones con los asegurados y los acreedores.

b) Riesgo Crédito:

La gestión de riesgo crediticio en los contratos de seguro y reaseguro, tiene como objetivo mantener una cartera de crédito de calidad, para esto cuenta con las siguientes políticas y procedimientos:

- **Gestión de deudores por prima:**
La cartera de deudores de la compañía es constantemente monitoreada, con apego tanto en la gestión como en el control a la Política de Cobranza, que regula entre otros las condiciones de pago que se pueden otorgar a los asegurados como las excepciones en cada caso.
- **Gestión de Reaseguro:**
En la gestión crediticia de los reaseguradores, se cuenta con reaseguradores de probada capacidad financiera. Se monitorea la situación de los reaseguradores en los Comités correspondientes, de acuerdo con la Política de Riesgo de Crédito. También se cuenta con un Security List, que recoge relación de contrapartes o reaseguradores aceptados.
- **Gestión del Coaseguro**
En la gestión crediticia del coaseguro, se cuenta con procedimientos específicos para la selección de Coaseguradores, los que deben cumplir una serie de requisitos. Se monitorea la situación de los coaseguradores en los Comités correspondientes, de acuerdo con la Política de Riesgo de Crédito.
- **Gestión de Mercado**
En la gestión respecto al mercado, se monitorea constantemente la participación de la compañía y sus productos respecto de la competencia por medio de informes y análisis basados en la evolución de los distintos ramos e intermediarios publicados por la AACH, CMF, Clasificadores de Riesgo e informes de elaboración propia.

c) Pérdida máxima y suma asegurada

- La pérdida máxima que la compañía se ve expuesta ante un evento catastrófico, es la Prioridad en los contratos de reaseguro, que al cierre del ejercicio 2022 es de UF 36.532
- La suma asegurada directa por ramo a diciembre 2021 y diciembre 2022 es la siguiente:

Capital Asegurado (MM \$)	dic-22	dic-21
Daños a los Bienes	258.777.241	310.967.832
Otros Daños a los Bienes	6.198.010	5.747.102
Responsabilidad Civil	7.461.352	5.096.540
Transporte	769.409	908.037
Ingeniería	19.152.697	15.995.746
Garantía y Crédito	1.399.367	1.397.962
Salud y Accidentes Personales	2.775.392	2.672.588
Otros Seguros	965.647	924.250
Total	297.499.115	343.710.057

3. Exposición al riesgo de seguro, mercado, liquidez y crédito en los contratos de seguros

Los órganos de gobierno y dirección de la Compañía aprueban las líneas de actuación de las Líneas de Negocios en materia de gestión de riesgos técnico, y supervisan de forma permanente a través de indicadores y ratios su exposición al riesgo. Además, existen instrucciones generales de actuación para mitigar la exposición al riesgo, tales como clasificación crediticia de reaseguradores.

En términos generales las decisiones de suscripción de riesgos asegurables están alineadas con las políticas de suscripción y los contratos de reaseguro de la Línea de Negocio.

Se cuenta con políticas de Suscripción, Reaseguro, Provisiones Técnicas las cuales son desarrolladas por la Gerencia Técnica.

a) Exposición al Riesgo de Seguro

Está dada por las potenciales pérdidas económicas sufridas por la compañía producto de insuficiencia de primas, errores en los modelos de suscripción, exceso de siniestralidad o insuficiencia de las reservas técnicas.

b) Exposición al Riesgo de Mercado

Falta de Venta, Desactualización de nuestros productos en relación con las reales necesidades del cliente, Pérdida de cartera de clientes.

4. Metodología de administración de riesgo de seguros, mercado, liquidez y crédito

La organización interna de MAPFRE, basada en Líneas de Negocio, gozan de un grado de autonomía en la gestión de sus negocios, ya sea en las áreas de Suscripción, actuarial como así también el área de Siniestros.

En relación al Riesgo de Seguro, existe por un lado el proceso técnico de Suscripción y Tarificación como un elemento importante de administración y gestión éste. En él se subyace la “Suficiencia de las primas” como un elemento de especial importancia; se establecen las condiciones que debe tener el riesgo a asegurar; cuenta con distintas etapas y controles, además, la compañía cuenta con exclusiones por políticas propias de MAPFRE definidas a partir de la propia experiencia de siniestros y de suscripción. Además de la constitución de provisiones de siniestros suficientes, como principios básicos de la gestión aseguradora.

Por otro lado, para las Reservas Técnicas de Primas se cuenta con un equipo Actuarial.

Con el fin de apoyar la estrategia de la Compañía, las Unidades Técnicas y Comerciales se han adaptado para dar un adecuado soporte técnico.

Respecto del Riesgo de Mercado, se cuenta con unidades específicas responsable de la Administración de la cartera de clientes, como otra del estudio de las necesidades del cliente.

La preponderancia del negocio de daños en MAPFRE, con una gran rapidez de liquidación de siniestros, así como una baja cantidad de riesgos asegurados con siniestros de largo desarrollo en el tiempo, son elementos mitigadores de este tipo de riesgo.

5. Concentración de Seguros:

a) Prima directa

La prima directa por región se encuentra en la Nota 45 Cuadro de Ventas por Región.

b) Siniestralidad

Región	Incendio	Técnicos	RC y Otros	Transportes	Cascos	SOAP	Garantías	Personas	Veh. Particulares	Veh. Comerciales
I	73%	0%	0%						130%	48%
II	95%	291%	0%						76%	100%
III	0%	0%	0%						116%	14%
IV	239%	0%	1%						81%	96%
IX	396%	0%	0%						113%	172%
RM	115%	3820%	107%						123%	138%
V	125%	8%	37%						93%	117%
VI	388%	1%	118%						104%	73%
VII	319%	332%	53%						80%	121%
VIII	81%	137%	17%						113%	110%
X	118%	0%	16%						108%	93%
XI	170%	0%	0%						19%	0%
XII	591%	399%	0%						71%	74%
XIV	474%	0%	6%						69%	91%
XV	298%	0%	0%						101%	0%
Z.MOVIL	28%	82%	6%	0%	0%	40%	100%	7%	110%	79%

La siniestralidad considerada es la siniestralidad técnica, ésta se calcula en función de la prima ganada técnica, esto quiere decir prima devengada en el tiempo por el método de numerales diarios, en función de la vigencia de la póliza y los siniestros que dependen de ellas, ya sea que estén provisionado o liquidados.

c) Canales de distribución (prima directa).

	2022	2021
Agente	3,9%	4,6%
Corredor	78,0%	82,8%
Alianza	9,5%	10,0%
Otros	8,6%	2,6%

6. Análisis de sensibilidad

a) Definiciones:

- **Cálculo actuarial**
Se refiere al procedimiento con el que se determina actuarialmente el valor de la prima de tarifa de un seguro, o cualquier variable, parámetro o medida relacionada con un riesgo asegurado.
- **Costos de administración**
Son aquellos relativos a los procesos de suscripción, emisión, cobranza, administración, control y cualquier otra función necesaria para el manejo operativo de una cartera de seguros.
- **Costos de adquisición**
Son los relacionados con la promoción y venta de los seguros, que incluyen comisiones a intermediarios, bonos y otros gastos comprendidos dentro de este rubro.
- **Costo de siniestralidad y otras obligaciones contractuales**
Refleja el monto esperado de los siniestros del riesgo en cuestión, actualizados por el impacto de la inflación pasada y tomando en cuenta un estimado de la inflación futura, así como el de otras obligaciones contractuales, considerando, en su caso, el efecto de deducibles, coaseguros, salvamentos y recuperaciones, así como el margen para desviaciones y la provisión para gastos de ajuste y otros gastos relacionados con el manejo de los siniestros, si son aplicables. En el caso de riesgos de naturaleza catastrófica, debe considerar el costo anual que corresponda, en función del tipo de riesgo y el período de recurrencia considerado en el modelo de cálculo utilizado.
- **Información suficiente**
Aquella cuyo volumen de datos permite la aplicación de métodos estadísticos o modelos de credibilidad abarcando todos los aspectos relacionados con la valoración del riesgo en cuestión.
- **Margen de utilidad**
Es la contribución marginal a la utilidad bruta general, que se haya definido para el ramo y tipo de seguro en cuestión, de conformidad con las políticas establecidas por la empresa que asume el riesgo.
- **Nota técnica**
Es el documento que describe la metodología y las bases aplicadas para el cálculo actuarial de la prima y en el que se sustenta la aplicación de los estándares de práctica actuarial. En este documento deben incluirse de manera específica: la definición clara y precisa del riesgo y de las obligaciones contractuales cubiertas, las características, alcances, limitaciones y condiciones de la

cobertura, las definiciones, conceptos, hipótesis y procedimientos empleados y, en su caso, las estadísticas y datos utilizados en la valoración del riesgo, así como las fuentes de información y cualquier otro elemento necesario para fundamentar actuarialmente la prima resultante. (Estos documentos son privados de cada aseguradora, donde están los fundamentos de cada producto).

- **Prima de tarifa**
Monto unitario necesario para cubrir un riesgo, comprendiendo los costos esperados de siniestralidad y otras obligaciones contractuales de adquisición y de administración, así como el margen de utilidad previsto.
- **Principios actuariales**
Teorías y conceptos fundamentales de uso y aplicación común en la práctica actuarial, que son generalmente aceptados y que se encuentran explicados y sustentados en la literatura nacional o internacional.
- **Procedimientos actuariales**
Conjunto de métodos y técnicas científicamente sustentadas, aplicables al problema de seguros que se pretende resolver y que son congruentes con los principios actuariales.
- **Patrimonio neto ajustado**
Se calcula ajustando el patrimonio neto contable medido de acuerdo con el Plan Contable de Entidades Aseguradoras por las plusvalías y minusvalías no registradas, y disminuyendo su valor por el importe del fondo de comercio, los gastos diferidos y los dividendos y donaciones aprobado y pendiente de pago.
- **Valor actual de los beneficios futuros de la cartera existente**
Se calcula descontando a valor actual a la fecha de valoración en base a tasas sin riesgo los beneficios futuros después de impuestos de la cartera de pólizas e incluyendo una estimación del valor intrínseco de las opciones y garantías financieras otorgadas a los tomadores.
- **Valor temporal de las opciones y garantías financieras otorgadas a los tomadores**
Es la variación en el coste de dichas opciones y garantías que puede resultar de las potenciales modificaciones que puedan producirse en las prestaciones a favor de los tomadores a lo largo de la vida de la póliza. Su estimación se realiza mediante simulación de escenarios económicos consistentes con distintas situaciones de los mercados.
- **Coste del capital requerido**
Es una estimación del coste del capital requerido, incluyendo el necesario para cubrir riesgos financieros y no financieros. En línea con las prácticas de mercado, el coste del capital usado en el cálculo del valor implícito se ha medido aplicando un tipo fijo del 4% a la cuantía mínima exigida para el margen de solvencia.

b) Principios básicos

- **La prima de tarifa es la cantidad necesaria para cubrir, al menos, el valor esperado de los costos futuros.**
Una prima de tarifa, es una estimación del valor actual de los costos futuros esperados, por lo que su determinación debe realizarse de manera prospectiva y antes de que se efectúe la transferencia del riesgo del asegurado a la aseguradora.
- **La prima de tarifa debe garantizar suficiencia y solidez.**
Una prima de tarifa, junto con los productos financieros esperados, debe proveer ingresos suficientes para cubrir, al menos, todos los costos asociados a la transferencia del riesgo,

considerando la evolución y las posibles desviaciones de dichos costos en el tiempo, así como el margen de utilidad esperado, a fin de garantizar que el seguro sea financieramente sólido. En su caso, deberá considerarse también el otorgamiento de dividendos por experiencia global, propia o combinada, a fin de garantizar la suficiencia de la prima de tarifa.

- **La prima de tarifa debe reconocer las características individuales o particulares de la unidad expuesta al riesgo.**

Una prima de tarifa debe tomar en cuenta las características de la unidad expuesta al riesgo y la experiencia acumulada en grupos de unidades de riesgo homogéneos o similares. También puede tomar en cuenta la experiencia particular de grupos o colectividades específicas, con base en información estadística suficiente y confiable que sustente el comportamiento del riesgo.

- **La determinación de la prima de tarifa debe sustentarse sobre bases actuariales.**

Una prima de tarifa se presume suficiente, si representa una estimación actuarial del valor esperado de todos los costos futuros asociados a una transferencia individual de riesgos, siendo explicados en las notas específicas de cada producto.

c) Métodos e Hipótesis utilizados al elaborar el análisis de Sensibilidad

- Los métodos usados se basan principalmente en simulación de escenarios, los cuales varían de acuerdo con el tipo de negocio sobre el que se trabaja. Los resultados de estos escenarios simulados son contrastados con información de mercado, de donde se desprende el nivel de impacto que podría tener alguna medida tomada.
- Las hipótesis pueden variar de acuerdo con el tipo de escenario buscado en los distintos productos, sin embargo, siempre prevalece en cada una de ellas el espíritu de responder frente a las responsabilidades adquiridas con el cliente.

d) Cambios efectuados desde el período anterior, en los métodos e hipótesis utilizados, así como las razones de tales cambios

- No ha habido cambios, se mantienen los métodos.

e) Los siguientes Factores de Riesgo, son relevantes para la aseguradora en la generación de escenarios:

- **Siniestralidad**

Razón del monto de siniestros sobre la prima devengada. Usada como indicador general del resultado y forma parte integrante del indicador Ratio Combinado. Permite ajustar los costos de siniestros asociados a la tarificación de productos.

- **Frecuencia**

Razón de la cantidad de siniestros sobre las unidades expuestas. Forma parte del cálculo de la prima de riesgo.

- **Siniestro Medio**

Razón del monto de siniestros sobre la cantidad de siniestros. Forma parte del cálculo de la prima de riesgo.

- **Edad**

Parámetro que toma relevancia en la definición de ciertos productos. Existen perfiles de comportamiento frente a ciertos riesgos para una u otra edad.

- **Género**
Parámetro que toma relevancia en la definición de ciertos productos. Existen perfiles de comportamiento frente a ciertos riesgos para uno u otro género.
 - **Montos Asegurados**
Componente fundamental en la confección de primas. Corresponde al valor que el asegurado desea resguardar y cuyo riesgo de pérdida es traspasado a la compañía de seguros.
 - **Tipo de cambio**
Tasa o relación de proporción que existe entre dos monedas. Toma especial relevancia en las transacciones económicas que la compañía realiza durante su ejercicio.
 - **Coberturas ofrecidas**
Determinadas por los productos comercializados.
 - **Gastos**
Factor fundamental en cualquier elaboración de escenarios. Son los gastos asociados a la generación de cierto producto o serie de productos. Se utiliza para determinar la prima total del cliente.
 - **Variación en el siniestro medio**
Indica la desviación que presenta el costo de los siniestros frente al costo total de la cartera analizada. Normalmente los modelos de no vida, utilizan este indicador de alta relevancia.
 - **Ocurrencia de eventos catastróficos**
Influye en la severidad experimentada por una cartera o producto, esto puede verse atenuada con un buen programa de reaseguro.
- f) Se realizaron para la frecuencia de siniestros y la severidad en siniestros, el siguiente análisis de sensibilidad y su impacto en resultados de explotación:
- **Frecuencia de siniestros**
Un aumento y disminución de un 5% en la frecuencia de siniestros, manteniendo las demás variables constantes.

% Variación en Resultado de Explotación Retenido		
Ramo	Disminución	Aumento
Incendio	31%	-31%
Técnicos	8%	-8%
RC y otros	4%	-4%
Transportes	-2%	2%
Cascos	0%	0%
SOAP	2%	-2%
Garantías	0%	0%
Personas	-30%	30%
Vehículos Particulares	-16%	16%
Vehículos Comerciales	-70%	70%

- **Severidad de los siniestros**

Un aumento y disminución de un 5% en la severidad en los siniestros, manteniendo las demás variables constantes.

% Variación en Resultado de Explotación Retenido		
Ramo	Disminución	Aumento
Incendio	31%	-31%
Técnicos	8%	-8%
RC y otros	4%	-4%
Transportes	-2%	2%
Cascos	0%	0%
SOAP	2%	-2%
Garantías	0%	0%
Personas	-30%	30%
Vehículos Particulares	-16%	16%
Vehículos Comerciales	-70%	70%

III. CONTROL INTERNO (NO AUDITADO)

La Compañía cuenta con una Política de Control Interno, la primera versión fue aprobada por el Directorio en septiembre de 2011 y su última versión en enero 2023

La gestión de control interno de la Compañía se encuentra en el marco de la supervisión basada en riesgos (SBR). Las normas nacionales como las internacionales que afectan a la Compañía y al Grupo MAPFRE, han influenciado en la actividad aseguradora a nivel mundial y la Compañía no ha sido la excepción, por lo que ha adoptado un Sistema de Control Interno efectivo, consistente y fundamentado en la Gestión de Riesgos Empresariales. Dicha exigencia, implica que debe de existir un equilibrio óptimo entre los objetivos de crecimiento y rendimiento y los riesgos relacionados.

MAPFRE ha adoptado para la implantación del Sistema de Control Interno el modelo COSO¹, referencia en el ámbito internacional en materia de control interno y gestión de riesgos dentro de las organizaciones.

De esta forma se busca estar alineados con la norma sobre Principios de Gobierno Corporativo y Sistemas de Gestión de Riesgos y Control Interno (NCG N°309). Por ello el Gobierno Corporativo de la Compañía,

¹ COSO: (Committee of Sponsoring Organizations of the Treadway Commission): El Comité de Organizaciones Patrocinadoras de la Comisión Treadway es una organización privada, establecida en los Estados Unidos, dedicada a proporcionar orientación para la gestión ejecutiva y el gobierno de las empresas en aspectos críticos de gobierno corporativo, ética empresarial, control interno, gestión de riesgo empresarial, fraude e información financiera.

lo componen su Directorio, los comités delegados del Directorio, la Alta Administración y las Área claves de este sistema (Auditoría Interna, Cumplimiento, Actuarial y Gestión de Riesgos).

1. Objetivo

El objetivo de la Política de Control Interno es establecer las normas, procedimientos y directrices principales que deben llevarse a cabo en MAPFRE, y define formalmente las pautas generales del modelo de gobierno adecuado, para mantener un Sistema de Control Interno efectivo.

Alineado a la NCG 309 de Principios de Gobiernos Corporativos, Sistema de Gestión de Riesgos y Control Interno y la NCG 325 del Sistema de Gestión de Riesgos de las aseguradoras y Evaluación de Solvencia.

Es importante indicar que el sistema de Control interno es continuo en el tiempo.

2. Alcance

El contenido de la Política de Control Interno tiene un ámbito de aplicación que engloba a todos quienes desempeñan actividades en MAPFRE.

3. Modelo de Control Interno

De acuerdo con el modelo COSO, existe una relación directa entre los objetivos que la entidad desea lograr y los componentes de la gestión de riesgos.

Los objetivos considerados por categorías son (estrategia, operaciones, información y cumplimiento), y sus componentes son (ambiente de control, establecimiento de objetivos, evaluación de riesgos, respuesta a los riesgos, actividades de control, información y comunicación y supervisión), englobando a todas las unidades de la compañía.

El Sistema de Control Interno definido se rige por una serie de principios básicos:

- Responsabilidad de todos los empleados de MAPFRE en materia de Control Interno.
- Fomento del control sobre los riesgos potenciales que puedan afectar a la consecución de los objetivos estratégicos.
- Mejora de la operativa interna, incrementando su capacidad para gestionar riesgos que pudieran presentarse, así como identificando posibles errores o deficiencias en los procesos y estructuras de MAPFRE.
- Sistema continuo en el tiempo.

El modelo del Control Interno propuesto posee un enfoque eminentemente práctico, considerando que un Sistema de Control Interno representa una oportunidad para mejorar:

- Internamente: la eficacia y eficiencia de los procesos
- Externamente: la confianza de los grupos de interés: la Sociedad, los beneficiarios, la Administración, etc.
- Disponibilidad de recursos: menor número de riesgos indefinidos o no controlados, implican liberar recursos que se destinaban a tal fin.

En consecuencia, el Sistema de Control Interno es un conjunto de procesos, continuos en el tiempo, responsabilidad del Directorio, de la Alta Administración y del resto de personal de MAPFRE, y diseñado al objeto de proporcionar una seguridad razonable en cuanto a la consecución de los objetivos establecidos.

4. Modelo de Gobierno: Responsables y Funciones

Por su naturaleza, el Control Interno involucra a todas las personas, independientemente del nivel profesional que ocupen en la organización, y que debe ser adaptado para conseguir los objetivos establecidos sin sobrepasar los límites de los riesgos inicialmente previstos.

El buen funcionamiento del Sistema de Control Interno recae en el Directorio, la Alta Administración, máximos ejecutivos, responsables de las Áreas o Departamentos y todos los empleados.

5. Descripción del Sistema de Gestión de Riesgos

MAPFRE dispone de un Sistema de Gestión de Riesgos (SGR) basado en la gestión integrada de todos y cada uno de los procesos de negocio, y en la adecuación del nivel de riesgo a los objetivos estratégicos establecidos.

En la Política de Gestión de Riesgos, se establece el siguiente esquema organizativo que se basa en un modelo de las tres líneas de defensa, en base al cual:

- Los gestores de la “primera línea de defensa” son los que asumen los riesgos y los responsables de establecer los controles necesarios para mitigarlos y para garantizar que los riesgos no sobrepasen los límites establecidos.
- Las áreas de la “segunda línea de defensa” realizan una supervisión independiente de las actividades de gestión de riesgos de la primera línea de defensa, en el marco de las políticas y límites establecidos por el Directorio. Lo integran las áreas Actuarial, de Seguridad y Medio Ambiente, de Gestión de Riesgos y de Cumplimiento.
- Como “tercera línea de defensa” se encuentra Auditoría Interna, área independiente que evalúa los procesos de gestión de riesgos, control interno y gobierno de la organización.

Los principales tipos de riesgo que deben ser abarcados por el Sistema de Gestión de Riesgos son:

- Riesgo de Crédito.
- Riesgo de Mercado.
- Riesgo de Liquidez.
- Riesgo Técnicos (que considera los riesgos en: Suscripción, Tarificación, Diseño de productos, Gestión de Siniestros, Reservas Técnicas, Longevidad, Caducidad y Reaseguro).
- Riesgo Operacional.
- Riesgo de Incumplimiento (que considera los riesgos: Legal y Regulatorio).
- Riesgos Estratégicos y de Gobierno Corporativo (que considera el riesgo de Grupo).
- Riesgos de Seguridad y Medio Ambiente.

MAPFRE ha realizado esta clasificación de riesgos entendiendo que es la que mejor recoge la realidad que afronta la compañía diariamente. Cada uno de estos riesgos agrupa diferentes subtipos de riesgos, considerándose las características comunes que comparten a la hora de su clasificación y gestión.

NOTA 7 EFECTIVO Y EFECTIVO EQUIVALENTE

El detalle al 31 de diciembre de los saldos incluidos bajo efectivo y equivalente de efectivo es el siguiente:

EFECTIVO Y EFECTIVO EQUIVALENTE	CLP M\$	USD M\$	EUR	M\$	OTRA M\$	Total M\$
Efectivo en caja	3.656	0		0	0	3.656
Bancos	6.557.756	12.845.286		1.051.723	0	20.454.765
Equivalente al Efectivo	0	0		0	0	0
Total Efectivo y efectivo equivalente	6.561.412	12.845.286		1.051.723	0	20.458.421

NOTA 8 ACTIVO FINANCIERO A VALOR RAZONABLE

8.1 INVERSIONES A VALOR RAZONABLE

El detalle al 31 de diciembre de los saldos incluidos bajo este rubro es el siguiente:

	Nivel 1 (*) M\$	Nivel 2 (*) M\$	Nivel 3 (*) M\$	TOTAL M\$	Costo amortizado M\$	Efecto en Resultado M\$	Efecto en OCI (Other Comprehensive Income) M\$
INVERSIONES NACIONALES	23.276.020	57.922.905	10.569	81.209.494	89.365.554	3.711	(1.404.292)
Renta Fija	13.338.097	57.922.905	0	71.261.002	75.019.697	0	(513.950)
Instrumentos del Estado	673.936	35.033	0	708.969	721.246	0	4.849
Instrumentos Emitidos por el Sistema Financiero	9.958.849	40.886.430	0	50.845.279	52.578.027	0	(806.869)
Instrumento de Deuda o Crédito	2.705.312	17.001.442	0	19.706.754	21.720.424	0	288.070
Instrumentos de Empresas Nacionales Transados en el Extranjero	0	0	0	0	0	0	0
Mutuos hipotecarios	0	0	0	0	0		
Otros	0	0	0	0	0		
Renta Variable	9.937.923	0	10.569	9.948.492	14.345.857	3.711	(890.342)
Acciones de Sociedades Anónimas Abiertas	0	0	0	0	0	0	
Acciones de Sociedades Anónimas Cerradas (1)	0	0	10.569	10.569	0	0	
Fondos de Inversión	7.162.141	0	0	7.162.141	11.570.075	3.711	(890.342)
Fondos Mutuos	2.775.782	0	0	2.775.782	2.775.782	0	0
Otros				0			
INVERSIONES EN EL EXTRANJERO	0	0	0	0	0	0	0
Renta Fija	0	0	0	0	0	0	0
Titulos emitidos por Estados y Bancos Centrales Extranjeros				0			
Titulos emitidos por Bancos y Financieras Extranjeras				0			
Titulos emitidos por Empresas Extranjeras				0			
Renta Variable	0	0	0	0	0	0	0
Acciones de Sociedades Extranjeras				0			
Cuotas de Fondos de Inversión Extranjeros				0			
Cuotas de Fondos de Inversión Constituidos en el país cuyos activos están invertidos en valores extranjeros				0			
Cuotas de Fondos Mutuos Extranjeros				0			
Cuotas de Fondos Mutuos Constituidos en el País cuyos Activos están invertidos en valores extranjeros				0			
Otros				0			
DERIVADOS	0	0	0	0	0	0	0
Derivados de cobertura				0			
Derivados de inversión				0			
Otros				0			
TOTAL	23.276.020	57.922.905	10.569	81.209.494	89.365.554	3.711	(1.404.292)

(1) La acción el Golf, se caracteriza por tener baja presencia bursátil, por esta razón, se clasifica en nivel 3. Como no es posible determinar un valor razonable de manera fiable, la inversión se valoriza a costo histórico hasta que se adoptó NIIF de acuerdo a la normativa vigente. En relación al modelo utilizado se decidió mantener el valor histórico dado la inmaterialidad del monto invertido.

8.2 DERIVADOS DE COBERTURA E INVERSION

8.2.1 ESTRATEGIA EN EL USO DE DERIVADOS

La Compañía a la fecha de los estados financieros no presenta contratos derivados.

8.2.2 POSICIÓN EN CONTRATOS DERIVADOS (Forwards, Opciones y Swap)

La Compañía a la fecha de los estados financieros no presenta contratos derivados.

8.2.3 POSICIÓN EN CONTRATOS DERIVADOS (Futuros)

La Compañía a la fecha de los estados financieros no presenta contratos derivados.

8.2.4 OPERACIONES DE VENTA CORTA

La Compañía a la fecha de los estados financieros no presenta operaciones de venta corta.

8.2.5 CONTRATO DE OPCIONES

Al 31 de Diciembre de 2022, la Compañía no ha suscrito contratos de opciones.

8.2.6 CONTRATOS DE FORWARDS

Al 31 de Diciembre de 2022, la Compañía no ha suscrito contratos de forwards.

8.2.7 CONTRATOS FUTUROS

Al 31 de Diciembre de 2022, la Compañía no ha suscrito contratos de futuros.

8.2.8 CONTRATOS SWAP

Al 31 de Diciembre de 2022, la Compañía no ha suscrito contratos de futuros.

8.2.9 CONTRATO DE COBERTURA DE RIESGO DE CREDITO (CDS)

Al 31 de Diciembre de 2022, la Compañía no ha suscrito contratos de futuros.

NOTA 9 FINANCIEROS A COSTO AMORTIZADO

9.1 INVERSIONES A COSTO AMORTIZADO

Al 31 de Diciembre de 2022, la Compañía no ha realizado inversiones a costo amortizado.

9.2 OPERACIONES DE COMPROMISOS EFECTUADOS SOBRE INSTRUMENTOS FINANCIEROS

Al 31 de Diciembre de 2022, la Compañía no ha realizado transacciones de pactos de compra, venta, compra con retroventa o venta con retrocompra.

NOTA 10 PRÉSTAMOS

Al 31 de diciembre de 2022, la Compañía no ha otorgado préstamos a sus asegurados o a terceros.

NOTA 11 INVERSIONES SEGUROS CON CUENTA UNICA DE INVERSION (CUI)

Al 31 de diciembre de 2022, la Compañía no tiene este tipo de inversiones.

NOTA 12 PARTICIPACIONES DE ENTIDADES DEL GRUPO

12.1 PARTICIPACIONES EN EMPRESAS SUBSIDIARIA (FILIALES)

Al 31 de Diciembre de 2022, la Compañía no tiene participación en empresa subsidiaria

12.2 PARTICIPACIONES EN EMPRESAS ASOCIADAS (COLIGADAS)

Al 31 de diciembre de 2022, la Compañía no tiene participación en empresas asociadas

NOTA 13 OTRAS NOTAS DE INVERSIONES

13.1 MOVIMIENTO DE LA CARTERA DE INVERSIONES

Al 31 de Diciembre de 2022, los movimientos de las cartera de inversiones se detallan en el siguiente cuadro:

Concepto	Valor razonable M\$	Costo Amortizado
Saldo inicial	89.993.511	0
Adiciones	291.208.782	0
Ventas	(296.475.093)	0
Vencimientos	(14.863.786)	0
Devengo de intereses	1.677.302	0
Prepagos	0	0
Dividendos	(355.854)	0
Sorteo	0	0
Valor razonable Utilida/Perdida reconocida en	0	0
Resultado	(101.734)	0
Patrimonio	(1.901.521)	0
Deterioro	16.283	0
Diferencia de tipo de cambio	4.135.274	0
Utilidad o pérdida por unidad reajutable	7.876.330	0
Reclasificación (1)	0	0
Otros (2)	0	0
SALDO FINAL	81.209.494	0

13.2 GARANTIAS

Al 31 de diciembre 2022, la Compañía no tiene garantías

13.3 INSTRUMENTOS FINANCIEROS COMPUESTOS POR DERIVADOS IMPLICITOS

Al 31 de diciembre del 2022 la Compañía no tiene de rivados implícitos

13.4 TASA DE REINVERSION – TSA-NCG N° 209

La Compañía al corresponder a Seguros Generales no mantiene obligaciones de seguros de Renta Vitalicia del D.L. N° 3500 de 1980.

13.5 INFORMACION CARTERA DE INVERSIONES

Al 31 de Diciembre del 2022, la cartera de Inversiones se detalla en el siguiente cuadro:

Tipo de Inversión (Títulos del N°1 y 2 del Art N°21 del DFL 251)	MONTO AL 31/03/2022							Detalle de Custodia de Inversiones (Columna N°3)													
	Costo Amortizado M\$	Valor Razonable M\$	Total M\$	Monto Cuenta N°5.11.50.00 por Tipo de Instrumento (Seguros CUI) M\$	Total Inversiones M\$	Inversiones Custodiables en M\$ M\$	% Inversiones Custodiables %	Empresa de Depósito y Custodia de Valores				Banco			Otro		Compañía				
								Monto M\$	% c/r Total Inv %	% c/r Inversiones Custodiables %	Nombre de la Empresa Custodia de Valores	Monto M\$	% c/r Total Inv %	Nombre Banco Custodio	Monto M\$	%	Nombre del Custodio	Monto M\$	%		
								6	7	8	9	10	11	12	13	14	15	16	17		
Instrumentos del Estado	0	708.969	708.969	0	708.969	708.969	100%	708.969	100,00%	100,00%	DEPOSITO CENTRAL DE VALORES SA	0	0	0	0	0	0	0	0	0	0
Instrumentos Sistema Bancario	0	50.845.279	50.845.279	0	50.845.279	50.845.279	100%	50.845.279	100,00%	100,00%	DEPOSITO CENTRAL DE VALORES SA	0	0	0	0	0	0	0	0	0	0
Bonos de Empresas	0	19.706.754	19.706.754	0	19.706.754	19.706.754	100%	19.706.754	100,00%	100,00%	DEPOSITO CENTRAL DE VALORES SA	0	0	0	0	0	0	0	0	0	0
Mutuos Hipotecarios	0	0					0%	0	0%	0%		0	0	0	0	0	0	0	0	0	0
Acciones S.A abiertas	0	0					0%	0	0%	0%		0	0	0	0	0	0	0	0	0	0,00%
Acciones S.A Cerradas	0	10.569	10.569		10.569		0%	0	0%	0%		0	0	0	0	0	0	0	0	0	0
Fondos de Inversion	0	7.162.141	7.162.141		7.162.141	7.162.141	100%	7.162.141	100%	100%	DEPOSITO CENTRAL DE VALORES SA	0	0	0	0	0	0	0	0	0	0
Fondos Mutuos	0	2.775.782	2.775.782		2.775.782	2.775.782	100%	2.775.782	100%	100%	DEPOSITO CENTRAL DE VALORES SA	0	0	0	0	0%	0	0	0	0	0
Total	0	81.209.494	81.209.494	0	81.209.494	81.198.925	100%	81.198.925	100,00%	100,00%		-	-	-	-	-	-	-	0	0,00%	

13.6 INVERSIONES EN CUOTAS DE FONDOS POR CUENTAS DE LOS ASEGURADOS NCG 176

Al 31 de Diciembre de 2022, la Compañía no ha efectuado inversiones en cuotas de fondos por cuenta de los asegurados.

NOTA 14 INVERSIONES INMOBILIARIAS

14.1 PROPIEDADES DE INVERSIÓN

La Compañía a la fecha de los Estados Financieros no presenta saldo de operaciones de propiedades de Inversión.

14.2 CUENTAS POR COBRAR LEASING

La Compañía a la fecha de los Estados Financieros no presenta operaciones de cuentas por cobrar leasing.

14.3 PROPIEDADES DE USO PROPIO

CONCEPTO	Terreno M\$	Bien Raiz M\$	Otros M\$	Total M\$
Saldo inicial al 01 de enero de 2022	587.135	533.930	0	1.121.065
Más: Adiciones, mejoras y transferencias	0	0	0	0
Menos: Ventas, bajas y transferencias	0	0	0	0
Menos: Depreciación del ejercicio	0	(17.430)	0	(17.430)
Ajustes por revaluación	78.169	70.933	0	149.102
Otros	0	0	0	0
Valor contable propiedades, muebles y equipos de uso propio	665.304	587.433	0	1.252.737
Valor razonable a la fecha de cierre	821.891	725.693	0	1.547.584
Deterioro (provisión)	0	0	0	0
Valor final a la fecha de cierre	665.304	587.433	0	1.252.737

Método de Depreciación

El método de depreciación Lineal

NOTA 15 ACTIVOS NO CORRIENTES MANTENIDOS PARA VENTA

La Compañía a la fecha de los Estados Financieros no presenta activos no corrientes mantenidos para la venta.

NOTA 16 CUENTAS POR COBRAR A ASEGURADOS

16.1 SALDOS ADEUDADOS POR ASEGURADOS

El detalle de los saldos de primas por cobrar adeudados a la Compañía al 31 de diciembre de 2022, se presenta a continuación:

Concepto	Saldos con empresas relacionadas M\$	Saldos con terceros M\$	TOTAL M\$
Cuentas por cobrar asegurados. (+)	0	109.455.457	109.455.457
Cuentas por cobrar Coaseguro (Líder)	0	9.006.713	9.006.713
Deterioro (-)	0	(4.545.409)	(4.545.409)
Total (=)	0	113.916.761	113.916.761

NOTA 16 CUENTAS POR COBRAR A ASEGURADOS (CONTINUACION)

16.2 DEUDORES POR PRIMA POR VENCIMIENTO

Al 31 de diciembre de 2022, la apertura de primas por vencimiento es la siguiente:

VENCIMIENTO DE SALDOS	PRIMAS SEGURO Inv. Y Sob. DL 3500 M\$	PRIMAS ASEGURADOS					Cuentas por Cobrar Coaseguros (no Líder) M\$	Otros Deudores M\$
		Con Especificación de Forma de Pago						
		Plan Pago PAC M\$	Plan Pago PAT M\$	Plan Pago CUP M\$	Plan Pago Cía. M\$	Sin Especificar Forma de Pago M\$		
SEGUROS REVOCABLES								
1. Vencimiento Anteriores a la fecha de los Estados Financieros		76.637	77.208	0	10.511.758	10.608	128.360	634.138
Meses anteriores		190	619		52.295	0	521	86.204
Mes j-3		476	1.524		56.214	0	736	15.220
Mes j-2		885	4.905		310.634	9.984	1.167	84.154
Mes j-1		15.708	17.153		1.615.220	624	4.776	174.792
Mes j		59.378	53.007		8.477.395	0	121.160	273.768
2. Deterioro		24.839	27.575	0	2.166.637	9.983	8.367	366.659
- Pagos Vencidos		24.839	27.575	0	2.166.637	9.983	8.367	366.659
- Voluntarios								
3. Ajustes por no Identificación		2.435	2.454	0	333.800	337		
4. Subtotal (1-2-3)		49.363	47.179	0	8.011.321	288	119.993	267.479
5. Vencimiento Posteriores a la fecha de los Estados Financieros		4.213.609	2.968.894	0	99.676.548	0	3.756.553	142.855
Mes j+1		734.932	515.527		45.289.489	0	3.030.211	136.415
Mes j+2		657.977	469.848		17.694.994	0	218.505	756
Mes j+3		586.632	416.788		10.552.195	0	204.963	756
Meses Posteriores		2.234.068	1.566.731		26.139.870	0	302.874	4.928
6. Deterioro		5.831	7.063	0	1.918.078	0	7.734	0
- Pagos Vencidos		5.831	7.063		1.918.078	0	7.734	0
- Voluntarios								
7. Subtotal (5-6)		4.207.778	2.961.831	0	97.758.470	0	3.748.819	142.855
SEGUROS NO REVOCABLES								
8. Vencimiento Anteriores a la fecha de los Estados Financieros					524.875			
9. Vencimiento Posteriores a la fecha de los Estados Financieros					358.298			
10. Deterioro					2.642			
11. Subtotal (8-9-10)		0	0	0	880.531	0	0	0
12. TOTAL (4+7+11)		4.257.141	3.009.010	0	106.650.322	288	3.868.812	410.334
13. Crédito no exigible de fila 4						288		M/Nacional
14. Crédito no vencido seguros revocabales (7+13)		4.207.778	2.961.831	0	97.758.470	288	3.748.819	410.334
								M/Extranjera
								48.650.414

16.3 EVOLUCION DEL DETERIORO ASEGURADOS

Al 31 de diciembre de 2022, el movimiento por concepto de deterioro es el siguiente:

Cuadro de evolución del deterioro	Cuentas por cobrar de seguros. M\$	Cuentas por cobrar Coaseguro (Líder) M\$	Total M\$
Saldo inicial al 01/01 (-)	(3.906.534)	(37.717)	(3.944.251)
Disminución y aumento de la provisión por deterioro (-/+)	2.491.827	30.366	2.522.193
Recupero de cuentas por cobrar de seguros (+)	(2.715.273)	(39.991)	(2.755.264)
Castigo de cuentas por cobrar (+)	0	0	0
Variación por efecto de tipo de cambio (-/+)	(437.217)	69.130	(368.087)
Total (=)	(4.567.197)	21.788	(4.545.408)

(1) El método de deterioro descrito en Nota 3 ítem 8 letra c

NOTA 17 DEUDORES POR OPERACIONES DE REASEGUROS

17.1 SALDOS ADEUDADOS POR REASEGUROS

Al 31 de diciembre de 2022 la Compañía presenta los siguientes saldos adeudados por reaseguro:

Concepto	Saldos con empresas relacionadas	Saldos con terceros	TOTAL
	M\$	M\$	M\$
Primas por cobrar de reaseguros. (+)	0	0	0
Siniestros por cobrar reaseguradores	2.244.936	5.295.056	7.539.992
Activos por seguros no proporcionales	5.108.265	0	5.108.265
Otras deudas por cobrar de reaseguros.(+)	0	0	0
Deterioro (-)	(152.970)	(393.676)	(546.646)
Total (=)	7.200.231	4.901.380	12.101.611

Activos por seguros no proporcionales revocables	7.200.231	4.901.380	12.101.611
Activos por seguros no proporcionales no revocables	0	0	0
Total Activos por Seguros no proporcionales	7.200.231	4.901.380	12.101.611

17.2 EVOLUCION DEL DETERIORO POR REASEGUROS

Al 31 de diciembre de 2022, el movimiento por concepto de deterioro es el siguiente:

Cuadro de evolución del deterioro	Primas por cobrar de reaseguros	Siniestros por cobrar reaseguradores	Activos por seguros no proporcionales	Otras deudas por cobrar de reaseguros	Total Deterioro
	M\$	M\$	M\$	M\$	M\$
Saldo inicial al 01/01/ (-)	0	457.009	0	0	457.009
Disminución y aumento de la provisión por	0	128.115	0	0	128.115
Recupero de cuentas por cobrar de seguros	0		0	0	0
Castigo de cuentas por cobrar (+)	0		0	0	0
Variación por efecto de tipo de cambio (-/+)	0	31.218	0	0	31.218
Total (=)	0	616.342	0	0	616.342

(1) Las compañías deben explicar el modelo utilizado para determinar el deterioro y su evolución, exponiéndose, en caso que sea propio, los principales supuestos empleados, las características principales y la frecuencia de calibración.

El cálculo de esta provisión se determina en forma mensual de acuerdo a la Circular N° 848 de la SVS, el cual define que todos aquellos siniestros pagados deben ser provisionados en un 100% transcurridos seis meses desde la fecha en que según el contrato el reasegurador o coasegurador debió pagar a la compañía.

17.3 SINIESTROS POR COBRAR A REASEGURADOS

Al 31 de diciembre de 2022, la Compañía presenta los siguientes saldos por cobrar correspondientes a siniestros reasegurados ya pagados a los asegurados:

Expresado en pesos

Nombre corredor reaseguros extranjero	AON BENFIELD	AON BENFIELD	AON BENFIELD	AON BENFIELD	AON BENFIELD	AON BENFIELD	AON BENFIELD	AON BENFIELD	AON BENFIELD	AON BENFIELD	AON BENFIELD	AON BENFIELD	AON BENFIELD
Código corredor reaseguros	C-022	C-022	C-022	C-022	C-022	C-022	C-022	C-022	C-022	C-022	C-022	C-022	C-022
Tipo de relación	NR	NR	NR	NR	NR	NR	NR	NR	NR	NR	NR	NR	NR
País del corredor	CHL: Chile	CHL: Chile	CHL: Chile	CHL: Chile	CHL: Chile	CHL: Chile	CHL: Chile	CHL: Chile	CHL: Chile	CHL: Chile	CHL: Chile	CHL: Chile	CHL: Chile
Nombre reasegurador extranjero	Ace Property & Allianz Global	Assicurazioni G	Hannover Rück	Hdi Global Se	Liberty Mutual	Lloyd's Syndica	Lloyd's Syndica	Lloyd's Syndica	Lloyd's Syndica	Lloyd's Syndica	Lloyd's Syndica	Lloyd's Syndica	Lloyd's Syndica
Código de identificación reasegurador	NRE062201700	NRE00320170	NRE094201700	NRE00320170	NRE00320170	NRE062201700	NRE149201700	NRE14920170	NRE149201700	NRE149201700	NRE149201700	NRE149201700	NRE149201700
Tipo de relación con reasegurador extranjero	NR	NR	NR	NR	NR	NR	NR	NR	NR	NR	NR	NR	NR
País del reasegurador	USA: United Sta	DEU: Germany	ITA: Italy	DEU: Germany	DEU: Germany	USA: United Sta	GBR: United Ki	GBR: United Ki	GBR: United Ki	GBR: United Ki	GBR: United Ki	GBR: United Ki	GBR: United Ki
Clasificación de riesgo reasegurador extranjero [sinopsis]													
Código clasificador de riesgo C1	AM BEST	AM BEST	AM BEST	AM BEST	AM BEST	S&P	FITCH RATING	FITCH RATING	FITCH RATING	FITCH RATING	FITCH RATING	FITCH RATING	FITCH RATING
Código clasificador de riesgo C2	S&P	S&P	FITCH RATING	S&P	S&P	AM BEST	AM BEST	AM BEST	AM BEST	AM BEST	AM BEST	AM BEST	AM BEST
Clasificación de riesgo C1	A++	A+	A	A+	A	A	AA-	AA-	AA-	AA-	AA-	AA-	AA-
Clasificación de riesgo C2	AA	AA	A	AA-	A+	A	A	A	A	A	A	A	A
Fecha clasificación C1	2021-12-10	2021-10-08	2021-12-17	2022-01-13	2021-11-12	2021-11-22	2021-07-08	2021-07-08	2021-07-08	2021-07-08	2021-07-08	2021-07-08	2021-07-08
Fecha clasificación C2	2021-02-03	2021-10-12	2021-12-10	2021-06-30	2021-08-30	2021-06-29	2021-07-21	2021-07-21	2021-07-21	2021-07-21	2021-07-21	2021-07-21	2021-07-21
Saldos adeudados siniestros por cobrar a reaseguradores extranjeros [sinopsis]													
Meses anteriores	2.789.310	189.101	1.259.196	1.171.652	29.530	6.745.469	1.327.756	39.381	328.694	166.116	115.483	10.537	47.417
mes j-5	0	0	0	375.310	0	91.426	0	0	0	0	0	0	0
mes j-4	0	0	0	0	0	0	0	0	0	0	0	0	0
mes j-3	0	0	0	0	0	0	0	0	0	0	0	0	0
mes j-2	0	0	0	12.397	0	0	0	0	0	0	0	0	0
mes j-1	0	0	0	0	0	0	0	0	0	0	0	0	0
mes j	0	0	0	210.124	0	422.417	0	0	0	0	0	0	0
mes j+1	0	0	0	0	0	3.996.542	23.244	0	0	3.099	0	0	0
mes j+2	0	0	0	0	0	0	0	0	0	0	0	0	0
mes j+3	0	0	0	761.777	0	0	0	0	0	0	0	0	0
mes j+4	0	0	0	43.520.357	0	266.953.861	18.595	0	0	0	0	0	0
mes j+5	0	0	0	0	0	0	0	0	0	0	0	0	0
Meses posteriores													
Total saldos adeudados	2.789.310	189.101	1.259.196	46.051.617	29.530	278.209.715	1.369.595	39.381	328.694	169.215	115.483	10.537	47.417
Deterioro siniestros por cobrar a reaseguradores extranjeros	2.789.310	189.101	1.259.196	1.171.652	29.530	6.745.469	1.327.756	39.381	328.694	166.116	115.483	10.537	47.417
Siniestros por cobrar a reaseguradores extranjeros	0	0	0	44.879.965	0	271.464.246	41.839	0	0	3.099	0	0	0

17.3 SINIESTROS POR COBRAR A REASEGURADOS (CONTINUACIÓN)

Expresado en pesos

Nombre corredor reaseguros extranjero	AON BENFIELD	AON BENFIELD	AON BENFIELD	AON BENFIELD	AON BENFIELD	AON BENFIELD	AON BENFIELD	AON BENFIELD	AON BENFIELD	AON BENFIELD	AON BENFIELD	AON BENFIELD
Código corredor reaseguros	C-022	C-022	C-022	C-022	C-022	C-022	C-022	C-022	C-022	C-022	C-022	C-022
Tipo de relación	NR	NR	NR	NR	NR	NR	NR	NR	NR	NR	NR	NR
País del corredor	CHL: Chile	CHL: Chile	CHL: Chile	CHL: Chile	CHL: Chile	CHL: Chile	CHL: Chile	CHL: Chile	CHL: Chile	CHL: Chile	CHL: Chile	CHL: Chile
Nombre reasegurador extranjero	Lloyd's Syndica	Lloyd's Syndica	Lloyd's Syndica	Lloyd's Syndicate	Lloyd's Syndica	Lloyd's Syndica	Lloyd's Syndica	Mapfre Re, Co	Navigators Ins	Partner Reinsur	Reaseguradora	Royal & Sun Al
Código de identificación reasegurador	NRE14920170	NRE14920170	NRE14920170	NRE1492017011	NRE14920170	NRE14920170	NRE14920170	NRE06120170	NRE06220170	NRE089201700	NRE123201700	NRE14920170
Tipo de relación con reasegurador extranjero	NR	NR	NR	NR	NR	NR	NR	R	NR	NR	NR	NR
País del reasegurador	GBR: United Ki	GBR: United Ki	GBR: United Ki	GBR: United King	GBR: United Ki	GBR: United Ki	GBR: United Ki	ESP: Spain	USA: United St	IRL: Ireland	MEX: Mexico	GBR: United Ki
Clasificación de riesgo reasegurador extranjero [sinopsis]												
Código clasificador de riesgo C1	FITCH RATING	FITCH RATING	FITCH RATING	FITCH RATING	FITCH RATING	FITCH RATING	FITCH RATING	S&P	S&P	S&P	AM BEST	AM BEST
Código clasificador de riesgo C2	AM BEST	AM BEST	AM BEST	AM BEST	AM BEST	AM BEST	AM BEST	AM BEST	AM BEST	AM BEST	FITCH RATING	FITCH RATING
Clasificación de riesgo C1	AA-	AA-	AA-	AA-	AA-	AA-	AA-	A+	A	A+	A	A
Clasificación de riesgo C2	A	A	A	A	A	A	A	A	A+	A+	BBB+	AA-
Fecha clasificación C1	2021-07-08	2021-07-08	2021-07-08	2021-07-08	2021-07-08	2021-07-08	2021-07-08	2021-07-22	2021-08-05	2021-10-29	2021-11-30	2021-12-17
Fecha clasificación C2	2021-07-21	2021-07-21	2021-07-21	2021-07-21	2021-07-21	2021-07-21	2021-07-21	2021-10-14	2021-07-29	2021-05-12	2021-06-04	2021-11-11
Saldos adeudados siniestros por cobrar a reaseguradores extranjeros [sinopsis]												
Meses anteriores	18.414	758.975	334.554	47.411	18.595	560.628	16.736	8.906.356	121.568	3.555.552	3.039.639	74.380
mes j-5	0	0	0	0	0	0	0	518.492	0	9.607	0	0
mes j-4	0	0	0	0	0	0	0	0	0	0	0	0
mes j-3	0	0	0	0	0	0	0	39.447.836	0	0	0	0
mes j-2	0	0	0	0	0	0	0	6.818	0	0	0	0
mes j-1	0	0	0	0	0	0	0	0	0	0	0	0
mes j	0	0	0	0	0	0	0	512.603	0	9.607	0	0
mes j+1	0	0	12.011	0	0	0	9.298	1.049.687	0	4.649	0	10.847
mes j+2	0	0	0	0	0	0	0	0	0	0	0	0
mes j+3	0	0	0	0	0	0	0	225.000	0	0	0	0
mes j+4	0	0	0	0	0	0	0	86.467	0	0	0	12.397
mes j+5	0	0	0	0	0	0	0	0	0	0	0	0
Meses posteriores												
Total saldos adeudados	18.414	758.975	346.565	47.411	18.595	560.628	26.034	50.753.259	121.568	3.579.415	3.039.639	97.624
Deterioro siniestros por cobrar a reaseguradores extranjeros	18.414	758.975	334.554	47.411	18.595	560.628	16.736	8.906.356	121.568	3.555.552	3.039.639	74.380
Siniestros por cobrar a reaseguradores extranjeros	0	0	12.011	0	0	0	9.297	41.846.903	0	23.863	0	23.244

17.3 SINIESTROS POR COBRAR A REASEGURADOS (CONTINUACIÓN)

Expresado en pesos

Nombre corredor reaseguros extranjero	AON BENFIELD	AON BENFIELD	AON BENFIELD	AON BENFIELD	AON BENFIELD	AON BENFIELD	AON BENFIELD	AON BENFIELD	AON BENFIELD	AON BENFIELD	AON BENFIELD	AON BENFIELD
Código corredor reaseguros	C-022	C-022	C-022	C-022	C-022	C-022	C-022	C-022	C-022	C-022	C-022	C-022
Tipo de relación	NR	NR	NR	NR	NR	NR	NR	NR	NR	NR	NR	NR
País del corredor	CHL: Chile	CHL: Chile	CHL: Chile	CHL: Chile	CHL: Chile	CHL: Chile	CHL: Chile	CHL: Chile	CHL: Chile	CHL: Chile	CHL: Chile	CHL: Chile
Nombre reasegurador extranjero	Scor Reinsur	Swiss Re Corpo	Swiss Reinsur	Transatlantic F	Lloyd's Syndic	Lloyd's Syndic	Lloyd's Syndicate	Münchener Rück	XI Insurance Co	Axa Corporate	Lloyd's Syndic	Lloyd's Syndic
Código de identificación reasegurador	NRE06220170	NRE176201700	NRE06220170	NRE06220170	NRE14920170	NRE149201700	NRE1492017004	NRE0032017000	NRE089202000	NRE068201700	NRE14920170	NRE14920170
Tipo de relación con reasegurador extranjero	NR	NR	NR	NR	NR	NR	NR	NR	NR	NR	NR	NR
País del reasegurador	USA: United S	CHE: Switzerlan	USA: United S	USA: United S	GBR: United Ki	GBR: United Ki	GBR: United King	DEU: Germany	IRL: Ireland	FRA: France	GBR: United Ki	GBR: United Ki
Clasificación de riesgo reasegurador extranjero [sinopsis]												
Código clasificador de riesgo C1	S&P	AM BEST	AM BEST	S&P	FITCH RATING	FITCH RATING	FITCH RATING	S&P	S&P	S&P	FITCH RATING	FITCH RATING
Código clasificador de riesgo C2	AM BEST	S&P	S&P	AM BEST	AM BEST	AM BEST	AM BEST	AM BEST	AM BEST	MOODYS	AM BEST	AM BEST
Clasificación de riesgo C1	AA-	A+	A+	A+	AA-	AA-	AA-	AA-	AA-	AA-	AA-	AA-
Clasificación de riesgo C2	A+	AA-	AA-	A+	A	A	A	A+	A+	A2	A	A
Fecha clasificación C1	2021-06-22	2021-07-22	2021-07-22	2021-04-26	2021-07-08	2021-07-08	2021-07-08	2021-05-27	2021-03-12	2020-08-04	2021-07-08	2021-07-08
Fecha clasificación C2	2021-09-22	2021-09-30	2021-09-30	2021-11-17	2021-07-21	2021-07-21	2021-07-21	2021-07-08	2021-09-17	2020-09-07	2021-07-21	2021-07-21
Saldos adeudados siniestros por cobrar a reaseguradores extranjeros [sinopsis]												
Meses anteriores	53.891	47.311	8.951.344	3.941.529	1.147.166	4.595	4.781	959.194	682.438	19.525	190.289	388.992
mes j-5	0	281.715	103.202	0	0	0	0	40.909	0	0	0	0
mes j-4	0	0	0	0	0	0	0	0	0	0	0	0
mes j-3	0	0	0	0	0	0	0	0	0	0	0	0
mes j-2	0	0	49.587	0	0	0	0	0	0	0	0	0
mes j-1	0	0	1.309.401	0	0	0	0	0	0	0	0	0
mes j	12.544	0	4.435.228	0	0	0	0	0	0	0	0	7.205
mes j+1	0	0	3.047.418	0	0	0	0	0	0	0	0	0
mes j+2	34.503.120	0	1.622.418	0	0	0	0	0	0	0	0	0
mes j+3												
mes j+4												
mes j+5												
Meses posteriores												
Total saldos adeudados	34.569.555	329.026	19.518.598	3.941.529	1.147.166	4.595	4.781	1.000.103	682.438	19.525	190.289	396.197
Deterioro siniestros por cobrar a reaseguradores extranjeros	53.891	47.311	8.951.344	3.941.529	1.147.166	4.595	4.781	959.194	682.438	19.525	190.289	388.992
Siniestros por cobrar a reaseguradores extranjeros	34.515.664	281.715	10.567.254	0	0	0	0	40.909	0	0	0	7.205

17.3 SINIESTROS POR COBRAR A REASEGURADOS (CONTINUACIÓN)

Expresado en pesos

Nombre corredor reaseguro extranjero	AON BENFIELD	AON BENFIELD	AON BENFIELD	AON BENFIELD	AON BENFIELD	AON BENFIELD	AON BENFIELD	AON BENFIELD	AON BENFIELD	ARTHUR J. GALL	ARTHUR J. GALL	ARTHUR J. GALL
Código corredor reaseguros	C-022	C-022	C-022	C-022	C-022	C-022	C-022	C-022	C-022	C-258	C-258	C-258
Tipo de relación	NR	NR	NR	NR	NR	NR	NR	NR	NR	NR	NR	NR
País del corredor	CHL: Chile	CHL: Chile	CHL: Chile	CHL: Chile	CHL: Chile	CHL: Chile	CHL: Chile	CHL: Chile	CHL: Chile	CHL: Chile	CHL: Chile	CHL: Chile
Nombre reasegurador extranjero	Travelers Prop	MS Amlin AG	Qbe Re (Europe)	Lloyd's Syndica	Lloyd's Syndicate	Lloyd's Syndicate	Lloyd's Syndicate	Zurich Insurance	Lloyd's Syndica	Allianz Global C	Everest Reinsur	Hannover Rück
Código de identificación reasegurador	NRE062201700	NRE17620170	NRE1492017013	NRE1492017000	NRE1492017005	NRE1492018014	NRE1492017003	NRE1492017014	NRE1492017000	NRE0032017000	NRE0622017000	NRE0032017000
Tipo de relación con reasegurador extranjero	NR	NR	NR	NR	NR	NR	NR	NR	NR	NR	NR	NR
País del reasegurador	USA: United Sta	CHE: Switzerla	GBR: United King	GBR: United Kin	GBR: United King	GBR: United King	GBR: United King	IRL: Ireland	GBR: United Kin	DEU: Germany	USA: United Sta	DEU: Germany
Clasificación de riesgo reasegurador extranjero [sinopsis]												
Código clasificador de riesgo C1	S&P	AM BEST	AM BEST	FITCH RATING	FITCH RATING	FITCH RATING	FITCH RATING	S&P	FITCH RATING	AM BEST	S&P	AM BEST
Código clasificador de riesgo C2	AM BEST	S&P	FITCH RATING	AM BEST	AM BEST	AM BEST	AM BEST	AM BEST	AM BEST	S&P	AM BEST	S&P
Clasificación de riesgo C1	AA	A	A	AA-	AA-	AA-	AA-	AA	AA-	A+	A+	A+
Clasificación de riesgo C2	A++	A	A+	A	A	A	A	A+	A	AA	A+	AA-
Fecha clasificación C1	2021-07-14	2021-06-11	2021-03-11	2021-07-08	2021-07-08	2021-07-08	2021-07-08	2021-03-15	2021-07-08	2021-10-08	2021-11-30	2022-01-13
Fecha clasificación C2	2021-11-04	2021-06-17	2021-12-07	2021-07-21	2021-07-21	2021-07-21	2021-07-21	2021-10-01	2021-07-21	2021-10-12	2021-05-07	2021-06-30
Saldos adeudados siniestros por cobrar a reaseguradores extranjeros [sinopsis]												
Meses anteriores	102.893	45.868	0	5.355	771.396	4.781	7.653	944.211	0	0	0	2.227.066
mes j-5	0	0	0	0	0	0	0	0	0	0	48.359.628	0
mes j-4	0	0	0	0	0	0	0	0	0	0	7.465.290	0
mes j-3	0	0	0	0	0	0	0	0	0	0	32.163.768	0
mes j-2	0	0	0	0	0	0	0	0	0	0	41.928.114	0
mes j-1	0	0	0	0	0	0	0	0	0	0	0	0
mes j	0	0	0	0	0	0	0	0	0	0	2.664.068	0
mes j+1	0	0	7.999	0	0	0	0	0	5.600	0	239.106	0
mes j+2	0	0	0	0	0	0	0	0	0	0	1.429.649	0
mes j+3	0	0	0	0	0	0	0	0	0	0	150.574	45.139.634
mes j+4	0	0	0	0	0	0	0	0	0	0	0	0
mes j+5	0	0	0	0	0	0	0	0	0	0	0	0
Meses posteriores												
Total saldos adeudados	102.893	45.868	7.999	5.355	771.396	4.781	7.653	944.211	5.600	150.574	179.389.257	2.227.066
Deterioro siniestros por cobrar a reaseguradores extranjeros	102.893	45.868	0	5.355	771.396	4.781	7.653	944.211	0	0	0	2.227.066
Siniestros por cobrar a reaseguradores extranjeros	0	0	7.999	0	0	0	0	0	5.600	150.574	179.389.257	0

17.3 SINIESTROS POR COBRAR A REASEGURADOS (CONTINUACIÓN)

Expresado en pesos

Nombre corredor reaseguros extranjero	ARTHUR J. GALL	ARTHUR J. GALLAGHER	ARTHUR J. GALL	ARTHUR J. GALLAGHER	ARTHUR J. GALL	ARTHUR J. GALL	ARTHUR J. GALL	ARTHUR J. GALL	ARTHUR J. GALL	ARTHUR J. GALL	ARTHUR J. GALL	ARTHUR J. GALL
Código corredor reaseguros	C-258	C-258	C-258	C-258	C-258	C-258	C-258	C-258	C-258	C-258	C-258	C-258
Tipo de relación	NR	NR	NR	NR	NR	NR	NR	NR	NR	NR	NR	NR
País del corredor	CHL: Chile	CHL: Chile	CHL: Chile	CHL: Chile	CHL: Chile	CHL: Chile	CHL: Chile	CHL: Chile	CHL: Chile	CHL: Chile	CHL: Chile	CHL: Chile
Nombre reasegurador extranjero	Liberty Mutual	Lloyd's Syndicate 10	Lloyd's Syndicate	Lloyd's Syndicate	Lloyd's Syndicate	Lloyd's Syndicate	Lloyd's Syndicate	Lloyd's Syndicate	Lloyd's Syndicate	Lloyd's Syndicate	Lloyd's Syndicate	Lloyd's Syndicate
Código de identificación reasegurador	NRE062201700	NRE14920170044	NRE149201700	NRE1492017006	NRE149201700	NRE149201700	NRE149201700	NRE149201700	NRE1492017010	NRE149201701	NRE149201700	NRE149201700
Tipo de relación con reasegurador extranjero	NR	NR	NR	NR	NR	NR	NR	NR	NR	NR	NR	NR
País del reasegurador	USA: United States	GBR: United Kingdom	GBR: United Kingdom	GBR: United Kingdom	GBR: United Kingdom	GBR: United Kingdom	GBR: United Kingdom	GBR: United Kingdom	GBR: United Kingdom	GBR: United Kingdom	GBR: United Kingdom	GBR: United Kingdom
Clasificación de riesgo reasegurador extranjero [sinopsis]												
Código clasificador de riesgo C1	S&P	FITCH RATING	FITCH RATING	FITCH RATING	FITCH RATING	FITCH RATING	FITCH RATING	FITCH RATING	FITCH RATING	FITCH RATING	FITCH RATING	FITCH RATING
Código clasificador de riesgo C2	AM BEST	AM BEST	AM BEST	AM BEST	AM BEST	AM BEST	AM BEST	AM BEST	AM BEST	AM BEST	AM BEST	AM BEST
Clasificación de riesgo C1	A	AA-	AA-	AA-	AA-	AA-	AA-	AA-	AA-	AA-	AA-	AA-
Clasificación de riesgo C2	A	A	A	A	A	A	A	A	A	A	A	A
Fecha clasificación C1	2021-11-22	2021-07-08	2021-07-08	2021-07-08	2021-07-08	2021-07-08	2021-07-08	2021-07-08	2021-07-08	2021-07-08	2021-07-08	2021-07-08
Fecha clasificación C2	2021-06-29	2021-07-21	2021-07-21	2021-07-21	2021-07-21	2021-07-21	2021-07-21	2021-07-21	2021-07-21	2021-07-21	2021-07-21	2021-07-21
Saldos adeudados siniestros por cobrar a reaseguradores extranjeros [sinopsis]												
Meses anteriores	18.653.174	620	159.587	354.761	0	118.257	0	7.137.833	4.867.924	11.229.547	0	1.143.111
mes j-5	5.959.092	0	0	0	3.266.526	0	0	0	0	0	0	0
mes j-4	139.153	0	90.677	3.180.241	3.990.676	0	0	0	0	1.529.132	0	6.360.473
mes j-3	0	223.760	0	0	6.009.049	0	0	0	0	0	0	0
mes j-2	1.500.930	0	0	0	7.944.217	0	0	0	0	0	0	0
mes j-1												
mes j	0	0	0	0	444.121	0	22.309.682	1.613.172	0	0	32.695.450	0
mes j+1	13.297.626	0	0	0	42.006	0	0	0	0	0	0	0
mes j+2												
mes j+3	0	0	0	0	0	0	0	0	0	0	0	0
mes j+4	0	0	0	0	11.111.215	0	0	0	0	0	0	0
mes j+5												
Meses posteriores												
Total saldos adeudados	39.549.975	224.380	250.265	3.535.002	32.807.810	118.257	22.309.682	8.751.005	4.867.924	12.758.680	32.695.450	7.503.584
Deterioro siniestros por cobrar a reaseguradores extranjeros	18.653.174	620	159.587	354.761	0	118.257	0	7.137.833	4.867.924	11.229.547	0	1.143.111
Siniestros por cobrar a reaseguradores extranjeros	20.896.801	223.760	90.677	3.180.241	32.807.810	0	22.309.682	1.613.172	0	1.529.132	32.695.450	6.360.473

17.3 SINIESTROS POR COBRAR A REASEGURADOS (CONTINUACIÓN)

Expresado en pesos

Nombre corredor reaseguros extranjero	ARTHUR J. GALL	ARTHUR J. GALL	ARTHUR J. GALL	ARTHUR J. GALL	ARTHUR J. GALL	ARTHUR J. GALL	ARTHUR J. GALL	ARTHUR J. GALL	ARTHUR J. GALL	ARTHUR J. GALL	ARTHUR J. GALL	SIN BROKERS
Código corredor reaseguros	C-258	C-258	C-258	C-258	C-258	C-258	C-258	C-258	C-258	C-258	C-258	S/C
Tipo de relación	NR	NR	NR	NR	NR	NR	NR	NR	NR	NR	NR	NR
País del corredor	CHL: Chile	CHL: Chile	CHL: Chile	CHL: Chile	CHL: Chile	CHL: Chile	CHL: Chile	CHL: Chile	CHL: Chile	CHL: Chile	CHL: Chile	0
Nombre reasegurador extranjero	Mapfre Re, Cor	Mitsui Sumitom	Navigators Ins	Odyssey Reins	Swiss Reinsura	Lloyd's Syndicate	Münchener Rück	Lloyd's Syndicate	Lloyd's Syndicate	Lloyd's Syndicate	Lloyd's Syndicate	Ace Property & C
Código de identificación reasegurador	NRE061201700	NRE096201700	NRE062201700	NRE062201700	NRE062201700	NRE1492017010	NRE0032017000	NRE1492017009	NRE1492017010	NRE1492018014	NRE1492017005	NRE0622017000
Tipo de relación con reasegurador extranjero	R	NR	NR	NR	NR	NR	NR	NR	NR	NR	NR	NR
País del reasegurador	ESP: Spain	JPN: Japan	USA: United Sta	USA: United Sta	USA: United Sta	GBR: United King	DEU: Germany	GBR: United King	GBR: United King	GBR: United King	GBR: United King	USA: United Stat
Clasificación de riesgo reasegurador extranjero [sinopsis]												
Código clasificador de riesgo C1	S&P	FITCH RATING	S&P	AM BEST	AM BEST	FITCH RATING	S&P	FITCH RATING	FITCH RATING	FITCH RATING	FITCH RATING	AM BEST
Código clasificador de riesgo C2	AM BEST	AM BEST	AM BEST	S&P	S&P	AM BEST	AM BEST	AM BEST	AM BEST	AM BEST	AM BEST	S&P
Clasificación de riesgo C1	A+	A+	A	A	A+	AA-	AA-	AA-	AA-	AA-	AA-	AA+
Clasificación de riesgo C2	A	A+	A+	A-	AA-	A	A+	A	A	A	A	AA
Fecha clasificación C1	2021-07-22	2021-04-28	2021-08-05	2021-07-14	2021-07-22	2021-07-08	2021-05-27	2021-07-08	2021-07-08	2021-07-08	2021-07-08	2021-12-10
Fecha clasificación C2	2021-10-14	2021-06-11	2021-07-29	2021-05-25	2021-09-30	2021-07-21	2021-07-08	2021-07-21	2021-07-21	2021-07-21	2021-07-21	2021-02-03
Saldos adeudados siniestros por cobrar a reaseguradores extranjeros [sinopsis]												
Meses anteriores	19.882.444	7.417.488	59.956	0	5.825.050	295.625	0	236.496	412.876	1.289.566	0	87.087
mes j-5	5.304.438	259.751	0	0	1.405.083	0	1.736.777	0	0	0	0	0
mes j-4	7.099.899	0	0	0	0	0	0	0	0	0	0	0
mes j-3	3.478.729	11.370	0	15.796	2.173.227	0	0	0	0	0	0	0
mes j-2	2.088.103	0	0	0	1.980.739	0	891.942	0	0	0	0	0
mes j-1												
mes j	18.298.622	0	0	0	179.995	0	0	1.451.853	0	0	14.641.510	0
mes j+1	25.848	0	0	0	16.159	0	0	0	0	0	0	0
mes j+2												
mes j+3	980.579	2.572.115	0	0	0	0	0	0	0	0	0	0
mes j+4	21.082.114	43.752.509	0	0	1.856.781	0	11.570.766	0	0	0	0	0
mes j+5												
Meses posteriores												
Total saldos adeudados	78.240.775	54.013.232	59.956	15.796	13.437.033	295.625	14.199.486	1.688.349	412.876	1.289.566	14.641.510	87.087
Deterioro siniestros por cobrar a reaseguradores extranjeros	19.882.444	7.417.488	59.956	0	5.825.050	295.625	0	236.496	412.876	1.289.566	0	87.087
Siniestros por cobrar a reaseguradores extranjeros	58.358.331	46.595.744	0	15.796	7.611.983	0	14.199.486	1.451.853	0	0	14.641.510	0

17.3 SINIESTROS POR COBRAR A REASEGURADOS (CONTINUACIÓN)

Expresado en pesos

Nombre corredor reaseguros extranjero	SIN BROKERS	SIN BROKERS	SIN BROKERS	SIN BROKERS	SIN BROKERS	SIN BROKERS	SIN BROKERS	SIN BROKERS	SIN BROKERS	SIN BROKERS	SIN BROKERS	SIN BROKERS
Código corredor reaseguros	S/C	S/C	S/C	S/C	S/C	S/C	S/C	S/C	S/C	S/C	S/C	S/C
Tipo de relación	NR	NR	NR	NR	NR	NR	NR	NR	NR	NR	NR	NR
País del corredor	0	0	0	0	0	0	0	0	0	0	0	0
Nombre reasegurador extranjero	Aig Europe Limite	Everest Reinsura	Hannover Rück S	Lloyd's Syndicate	Lloyd's Syndicate	Mapfre Re, Compania	Mitsui Sumitomo	Odyssey Reinsur	Partner Reinsur	Reaseguradora Pa	Lloyd's Syndicat	Factory Mutual Ins
Código de identificación reasegurador	NRE1492017000	NRE0622017002	NRE0032017000	NRE1492017005	NRE1492017007	NRE06120170002	NRE0962017000	NRE0622017004	NRE0892017000	NRE12320170003	NRE1492017005	NRE06220170025
Tipo de relación con reasegurador extranjero	NR	NR	NR	NR	NR	R	NR	NR	NR	NR	NR	NR
País del reasegurador	GBR: United King	USA: United Stat	DEU: Germany	GBR: United King	GBR: United King	ESP: Spain	JPN: Japan	USA: United Sta	IRL: Ireland	MEX: Mexico	GBR: United Kin	USA: United States
Clasificación de riesgo reasegurador extranjero [sinopsis]												
Código clasificador de riesgo C1	AM BEST	S&P	AM BEST	FITCH RATING	FITCH RATING	S&P	FITCH RATING	AM BEST	S&P	AM BEST	FITCH RATING	AM BEST
Código clasificador de riesgo C2	S&P	AM BEST	S&P	AM BEST	AM BEST	AM BEST	AM BEST	S&P	AM BEST	FITCH RATING	AM BEST	FITCH RATING
Clasificación de riesgo C1	A	A+	A+	AA-	AA-	A+	A	A	A+	A	AA-	A+
Clasificación de riesgo C2	A+	A+	AA-	A	A	A	A+	A-	A+	BBB+	A	AA
Fecha clasificación C1	2021-10-07	2021-11-30	2022-01-13	2021-07-08	2021-07-08	2021-07-22	2021-04-28	2021-07-14	2021-10-29	2021-11-30	2021-07-08	2022-01-13
Fecha clasificación C2	2021-05-26	2021-05-07	2021-06-30	2021-07-21	2021-07-21	2021-10-14	2021-06-11	2021-05-25	2021-05-12	2021-06-04	2021-07-21	2021-11-18
Saldos adeudados siniestros por cobrar a reaseguradores extranjeros [sinopsis]												
Meses anteriores	4.978.203	176.343	693.905	3.234.608	3.961.005	152.970.500	461.467	88.326	7.848.968	1.618.389	1.011.837	12.349.596
mes j-5	0	0	0	0	0	62.775.520	0	0	0	0	0	0
mes j-4	0	0	0	0	0	18.564.225	0	0	0	0	0	0
mes j-3	0	0	0	0	0	698.979.265	0	0	0	0	0	0
mes j-2	0	0	0	0	0	95.979.138	0	0	0	0	0	12.040.691
mes j-1												
mes j	0	0	0	0	0	30.787.895	0	0	0	0	0	0
mes j+1	0	0	0	0	0	1.003.345.967	34.283.594	0	0	0	0	0
mes j+2												
mes j+3	0	0	357.834	0	0	0	0	0	0	0	0	1.321.923
mes j+4	0	0	0	0	0	181.533.803	0	0	0	0	0	0
mes j+5												
Meses posteriores												
Total saldos adeudados	4.978.203	176.343	1.051.739	3.234.608	3.961.005	2.244.936.313	34.745.061	88.326	7.848.968	1.618.389	1.011.837	25.712.210
Deterioro siniestros por cobrar a reaseguradores extranjeros	4.978.203	176.343	693.905	3.234.608	3.961.005	152.970.500	461.467	88.326	7.848.968	1.618.389	1.011.837	12.349.596
Siniestros por cobrar a reaseguradores extranjeros	0	0	357.834	0	0	2.091.965.813	34.283.594	0	0	0	0	13.362.614

17.3 SINIESTROS POR COBRAR A REASEGURADOS (CONTINUACIÓN)

Expresado en pesos

Nombre corredor reaseguros extranjero	GUY CARPENTER	GUY CARPENTER	GUY CARPENTER	GUY CARPENTER	GUY CARPENTER	GUY CARPENTER	GUY CARPENTER	GUY CARPENTER	GUY CARPENTER	GUY CARPENTER	GUY CARPENTER	GUY CARPENTER	GUY CARPENTER
Código corredor reaseguros	C-052	C-052	C-052	C-052	C-052	C-052	C-052	C-052	C-052	C-052	C-052	C-052	C-052
Tipo de relación	NR	NR	NR	NR	NR	NR	NR	NR	NR	NR	NR	NR	NR
País del corredor	USA: United Sta	USA: United Sta	USA: United Sta	USA: United Sta	USA: United State	USA: United Sta	USA: United Sta	USA: United Sta	USA: United Sta	USA: United Sta	USA: United Sta	USA: United Sta	USA: United Sta
Nombre reasegurador extranjero	Aig Europe Limi	Allianz Global C	Asia Capital Re	Assicurazioni Ge	Axis Re Se	Catlin Re Switze	Endurance Wor	Everest Reinsur	Fubon Insuranc	Hannover Rück	Hdi Global Se	Liberty Mutual	Lloyd's Syndica
Código de identificación reasegurador	NRE149201700	NRE003201700	NRE167201700	NRE094201700	NRE08920170005	NRE176201700	NRE149201700	NRE062201700	NRE179201800	NRE003201700	NRE003201700	NRE062201700	NRE149201700
Tipo de relación con reasegurador extranjero	NR	NR	NR	NR	NR	NR	NR	NR	NR	NR	NR	NR	NR
País del reasegurador	GBR: United Kin	DEU: Germany	SGP: Singapore	ITA: Italy	IRL: Ireland	CHE: Switzerlan	GBR: United Kin	USA: United Sta	TWN: Taiwan (R	DEU: Germany	DEU: Germany	USA: United Sta	GBR: United Kin
Clasificación de riesgo reasegurador extranjero [sinopsis]													
Código clasificador de riesgo C1	AM BEST	AM BEST	S&P	AM BEST	AM BEST	S&P	AM BEST	S&P	AM BEST	AM BEST	AM BEST	S&P	FITCH RATING
Código clasificador de riesgo C2	S&P	S&P	AM BEST	FITCH RATING	S&P	AM BEST	S&P	AM BEST	S&P	S&P	S&P	AM BEST	AM BEST
Clasificación de riesgo C1	A	A+	A-	A	A	AA-	A+	A+	A	A+	A	A	AA-
Clasificación de riesgo C2	A+	AA	A-	A	A+	A+	A+	A+	A-	AA-	A+	A	A
Fecha clasificación C1	2021-10-07	2021-10-08	2019-08-16	2021-12-17	2021-07-08	2021-03-12	2021-09-02	2021-11-30	2021-11-05	2022-01-13	2021-11-12	2021-11-22	2021-07-08
Fecha clasificación C2	2021-05-26	2021-10-12	2019-08-29	2021-12-10	2021-11-23	2021-09-17	2021-04-30	2021-05-07	2021-10-25	2021-06-30	2021-08-30	2021-06-29	2021-07-21
Saldos adeudados siniestros por cobrar a reaseguradores extranjeros [sinopsis]													
Meses anteriores	0	0	0	0	0	0	0	5.432.421	0	5.062.104	0	9.604.030	868.079
mes j-5	5.793.518	786.761	6.758	252.942	1.536.973	638.155	3.684.876	1.135.280	39.878	30.245.431	5.522.034	2.397.521	26.963
mes j-4	1.946.858	2.736.551	0	1.014.304	1.863.411	2.671.577	2.945.645	1.620.267	141.992	5.888	3.616.354	4.499.691	0
mes j-3	1.072.579	205.201	0	73.023	62.541	219.079	13.025	309.021	0	12.800.770	2.915.245	326.033	0
mes j-2	960.041	0	0	0	575.310	0	763.084	148.598	0	193.777	2.703.785	377.636	0
mes j-1	0	0	0	0	0	0	0	587.913	0	0	1.105.784	0	0
mes j	2.190.425	0	0	0	231.293	0	566.779	0	0	236.467	1.016.128	0	0
mes j+1	6.810.904	11.543.415	0	914.504	1.119.147	1.837.201	583.579	8.241.683	346.526	1.112.879	2.006.510	4.588.533	2.027.332
mes j+4	17.091.897	2.798.745	0	995.991	1.362.156	2.987.981	2.280.933	0	0	0	1.529.092	0	0
mes j+5													
Meses posteriores													
Total saldos adeudados	35.866.222	18.070.673	6.758	3.250.764	6.750.831	8.353.993	10.837.921	17.475.183	528.396	49.657.316	20.414.932	21.793.444	2.922.373
Deterioro siniestros por cobrar a reaseguradores extranjeros	0	0	0	0	0	0	0	5.432.421	0	5.062.104	0	9.604.030	868.079
Siniestros por cobrar a reaseguradores extranjeros	35.866.222	18.070.673	6.758	3.250.764	6.750.830	8.353.993	10.837.922	12.042.762	528.396	44.595.212	20.414.932	12.189.414	2.054.295

17.3 SINIESTROS POR COBRAR A REASEGURADOS (CONTINUACIÓN)

Expresado en pesos

Nombre corredor reaseguros extranjero	GUY CARPENTER	GUY CARPENTER	GUY CARPENTER	GUY CARPENTER	GUY CARPENTER	GUY CARPENTER	GUY CARPENTER	GUY CARPENTER	GUY CARPENTER	GUY CARPENTER	GUY CARPENTER	GUY CARPENTER
Código corredor reaseguros	C-052	C-052	C-052	C-052	C-052	C-052	C-052	C-052	C-052	C-052	C-052	C-052
Tipo de relación	NR	NR	NR	NR	NR	NR	NR	NR	NR	NR	NR	NR
País del corredor	USA: United States	USA: United States	USA: United States	USA: United States	USA: United States	USA: United States	USA: United States	USA: United States	USA: United States	USA: United States	USA: United States	USA: United States
Nombre reasegurador extranjero	Lloyd's Syndicate	Lloyd's Syndicate	Lloyd's Syndicate	Lloyd's Syndicate	Lloyd's Syndicate	Lloyd's Syndicate	Lloyd's Syndicate	Lloyd's Syndicate	Lloyd's Syndicate	Lloyd's Syndicate	Lloyd's Syndicate	Lloyd's Syndicate
Código de identificación reasegurador	NRE149201700	NRE149201700	NRE149201700	NRE149201700	NRE149201700	NRE149201700	NRE149201700	NRE149201700	NRE149201700	NRE149201700	NRE149201700	NRE149201700
Tipo de relación con reasegurador extranjero	NR	NR	NR	NR	NR	NR	NR	NR	NR	NR	NR	NR
País del reasegurador	GBR: United Kingdom	GBR: United Kingdom	GBR: United Kingdom	GBR: United Kingdom	GBR: United Kingdom	GBR: United Kingdom	GBR: United Kingdom	GBR: United Kingdom	GBR: United Kingdom	GBR: United Kingdom	GBR: United Kingdom	GBR: United Kingdom
Clasificación de riesgo reasegurador extranjero [sinopsis]												
Código clasificador de riesgo C1	FITCH RATING	FITCH RATING	FITCH RATING	FITCH RATING	FITCH RATING	FITCH RATING	FITCH RATING	FITCH RATING	FITCH RATING	FITCH RATING	FITCH RATING	FITCH RATING
Código clasificador de riesgo C2	AM BEST	AM BEST	AM BEST	AM BEST	AM BEST	AM BEST	AM BEST	AM BEST	AM BEST	AM BEST	AM BEST	AM BEST
Clasificación de riesgo C1	AA-	AA-	AA-	AA-	AA-	AA-	AA-	AA-	AA-	AA-	AA-	AA-
Clasificación de riesgo C2	A	A	A	A	A	A	A	A	A	A	A	A
Fecha clasificación C1	2021-07-08	2021-07-08	2021-07-08	2021-07-08	2021-07-08	2021-07-08	2021-07-08	2021-07-08	2021-07-08	2021-07-08	2021-07-08	2021-07-08
Fecha clasificación C2	2021-07-21	2021-07-21	2021-07-21	2021-07-21	2021-07-21	2021-07-21	2021-07-21	2021-07-21	2021-07-21	2021-07-21	2021-07-21	2021-07-21
Saldos adeudados siniestros por cobrar a reaseguradores extranjeros [sinopsis]												
Meses anteriores	1.252.939	268.611	0	0	0	894.411	0	179.074	46.196	1.643.344	0	0
mes j-5	117.353	160.719	167.637	0	22.748	4.253.563	5.456.436	0	0	2.116.016	33.526	579.533
mes j-4	69.366	635.891	99.099	0	0	1.187.947	553.787	0	0	2.591.661	19.808	1.547.928
mes j-3	22.967	43.814	32.816	0	0	1.684.354	856.465	0	0	391.733	6.563	109.539
mes j-2	7.467	0	10.652	0	0	720.884	1.065.703	0	0	337.276	2.137	145.844
mes j-1												
mes j	11.446	0	16.362	0	0	0	0	0	0	0	3.277	0
mes j+1	65.784	0	93.955	0	0	951.433	2.842.956	0	0	886.451	18.786	72.263
mes j+2												
mes j+3	10.069	615.331	14.385	1.351.555	5.095.373	5.022.991	1.467.792	0	3.878.969	2.032.197	2.880	1.574.004
mes j+4	362.676	597.593	518.023	0	0	5.025.500	14.670.432	0	0	6.280.735	103.559	1.706.781
mes j+5												
Meses posteriores												
Total saldos adeudados	1.920.067	2.321.959	952.929	1.351.555	5.118.120	19.741.083	26.913.571	179.074	3.925.165	16.279.413	190.536	5.735.892
Deterioro siniestros por cobrar a reaseguradores extranjeros	1.252.939	268.611	0	0	0	894.411	0	179.074	46.196	1.643.344	0	0
Siniestros por cobrar a reaseguradores extranjeros	667.128	2.053.348	952.929	1.351.555	5.118.120	18.846.673	26.913.572	0	3.878.969	14.636.070	190.537	5.735.893

17.3 SINIESTROS POR COBRAR A REASEGURADOS (CONTINUACIÓN)

Expresado en pesos

Nombre corredor reaseguros extranjero	GUY CARPENTER	GUY CARPENTER	GUY CARPENTER	GUY CARPENTER	GUY CARPENTER	GUY CARPENTER	GUY CARPENTER	GUY CARPENTER	GUY CARPENTER	GUY CARPENTER	GUY CARPENTER	GUY CARPENTER
Código corredor reaseguros	C-052	C-052	C-052	C-052	C-052	C-052	C-052	C-052	C-052	C-052	C-052	C-052
Tipo de relación	NR	NR	NR	NR	NR	NR	NR	NR	NR	NR	NR	NR
País del corredor	USA: United States	USA: United States	USA: United States	USA: United States	USA: United States	USA: United States	USA: United States	USA: United States	USA: United States	USA: United States	USA: United States	USA: United States
Nombre reasegurador extranjero	Lloyd's Syndicate	Lloyd's Syndicate	Lloyd's Syndicate	Lloyd's Syndicate	Lloyd's Syndicate	Lloyd's Syndicate	Lloyd's Syndicate	Mapfre Re, Comp	Navigators Insur	Partner Reinsura	Reaseguradora	Royal & Sun Allia
Código de identificación reasegurador	NRE1492017003	NRE1492017011	NRE1492017011	NRE1492017011	NRE1492017003	NRE1492017011	NRE1492017003	NRE0612017000	NRE0622017003	NRE0892017000	NRE1232017000	NRE1492017013
Tipo de relación con reasegurador extranjero	NR	NR	NR	NR	NR	NR	NR	NR	NR	NR	NR	NR
País del reasegurador	GBR: United Kingdom	GBR: United Kingdom	GBR: United Kingdom	GBR: United Kingdom	GBR: United Kingdom	GBR: United Kingdom	GBR: United Kingdom	ESP: Spain	USA: United States	IRL: Ireland	MEX: Mexico	GBR: United Kingdom
Clasificación de riesgo reasegurador extranjero [sinopsis]												
Código clasificador de riesgo C1	FITCH RATING	FITCH RATING	FITCH RATING	FITCH RATING	FITCH RATING	FITCH RATING	FITCH RATING	S&P	S&P	S&P	AM BEST	AM BEST
Código clasificador de riesgo C2	AM BEST	AM BEST	AM BEST	AM BEST	AM BEST	AM BEST	AM BEST	AM BEST	AM BEST	AM BEST	FITCH RATING	FITCH RATING
Clasificación de riesgo C1	AA-	AA-	AA-	AA-	AA-	AA-	AA-	A+	A	A+	A	A
Clasificación de riesgo C2	A	A	A	A	A	A	A	A	A+	A+	BBB+	AA-
Fecha clasificación C1	2021-07-08	2021-07-08	2021-07-08	2021-07-08	2021-07-08	2021-07-08	2021-07-08	2021-07-22	2021-08-05	2021-10-29	2021-11-30	2021-12-17
Fecha clasificación C2	2021-07-21	2021-07-21	2021-07-21	2021-07-21	2021-07-21	2021-07-21	2021-07-21	2021-10-14	2021-07-29	2021-05-12	2021-06-04	2021-11-11
Saldos adeudados siniestros por cobrar a reaseguradores extranjeros [sinopsis]												
Meses anteriores	0	0	8.210	11.061.216	0	0	0	4.702.442	472.553	0	7.082.204	24.775
mes j-5	5.518.655	0	1.111.798	174.361	1.429.536	334.768	0	73.049.246	0	4.374.269	194.575	0
mes j-4	4.495.854	0	1.337.389	107.816	943.688	207.000	0	57.054.023	0	3.139.282	21.241.631	0
mes j-3	5.721.001	0	203.832	0	955.936	0	0	76.734.483	0	18.375.352	0	0
mes j-2	1.982.471	0	173.668	457.366	74.316	878.140	0	12.380.828	0	1.464.743	0	0
mes j-1												
mes j	0	0	0	276.475	0	530.769	0	0	0	0	0	0
mes j+1	1.378.230	0	463.312	76.622	210.260	147.128	0	19.768.928	0	717.488	0	0
mes j+2												
mes j+3	2.089.493	506.831	1.043.961	2.912.905	45.520	402.824	6.757.782	32.292.237	0	830.288	0	0
mes j+4	5.925.053	0	3.267.202	532	452.424	1.014	0	88.613.015	0	1.679.345	0	0
mes j+5												
Meses posteriores												
Total saldos adeudados	27.110.757	506.831	7.609.372	15.067.293	4.111.680	2.501.643	6.757.782	364.595.202	472.553	30.580.767	28.518.410	24.775
Deterioro siniestros por cobrar a reaseguradores extranjeros	0	0	8.210	11.061.216	0	0	0	4.702.442	472.553	0	7.082.204	24.775
Siniestros por cobrar a reaseguradores extranjeros	27.110.756	506.831	7.601.163	4.006.077	4.111.681	2.501.642	6.757.782	359.892.760	0	30.580.768	21.436.205	0

17.3 SINIESTROS POR COBRAR A REASEGURADOS (CONTINUACIÓN)

Expresado en pesos

Nombre corredor reaseguros extranjero	GUY CARPENTER	GUY CARPENTER	GUY CARPENTER	GUY CARPENTER	GUY CARPENTER	GUY CARPENTER	GUY CARPENTER	GUY CARPENTER	GUY CARPENTER	GUY CARPENTER	GUY CARPENTER	GUY CARPENTER
Código corredor reaseguros	C-052	C-052	C-052	C-052	C-052	C-052	C-052	C-052	C-052	C-052	C-052	C-052
Tipo de relación	NR	NR	NR	NR	NR	NR	NR	NR	NR	NR	NR	NR
País del corredor	USA: United States	USA: United States	USA: United States	USA: United States	USA: United States	USA: United States	USA: United States	USA: United States	USA: United States	USA: United States	USA: United States	USA: United States
Nombre reasegurador extranjero	Scor Reinsurance	Sirius International	Swiss Re Corporation	Swiss Reinsurance	Transatlantic Re	Westport Insurance	Lloyd's Syndicate	Lloyd's Syndicate	Lloyd's Syndicate	Münchener Rückversicherung	Qbe Insurance	Axa Corporate
Código de identificación reasegurador	NRE0622017004	NRE1752017000	NRE1762017000	NRE0622017005	NRE0622017005	NRE0622017000	NRE1492017000	NRE149201701	NRE1492017000	NRE00320170008	NRE0622017000	NRE0682017000
Tipo de relación con reasegurador extranjero	NR	NR	NR	NR	NR	NR	NR	NR	NR	NR	NR	NR
País del reasegurador	USA: United States	SWE: Sweden	CHE: Switzerland	USA: United States	USA: United States	USA: United States	GBR: United Kingdom	GBR: United Kingdom	GBR: United Kingdom	DEU: Germany	USA: United States	FRA: France
Clasificación de riesgo reasegurador extranjero [sinopsis]												
Código clasificador de riesgo C1	S&P	S&P	AM BEST	AM BEST	S&P	AM BEST	FITCH RATING	FITCH RATING	FITCH RATING	S&P	AM BEST	S&P
Código clasificador de riesgo C2	AM BEST	AM BEST	S&P	S&P	AM BEST	S&P	AM BEST	AM BEST	AM BEST	AM BEST	FITCH RATING	MOODYS
Clasificación de riesgo C1	AA-	A-	AA+	AA+	AA+	AA+	AA-	AA-	AA-	AA-	A	AA-
Clasificación de riesgo C2	A+	A-	AA-	AA-	A+	AA-	A	A	A	A+	AA-	A2
Fecha clasificación C1	2021-06-22	2021-03-12	2021-07-22	2021-07-22	2021-04-26	2021-07-22	2021-07-08	2021-07-08	2021-07-08	2021-05-27	2021-03-11	2020-08-04
Fecha clasificación C2	2021-09-22	2021-03-03	2021-09-30	2021-09-30	2021-11-17	2021-09-30	2021-07-21	2021-07-21	2021-07-21	2021-07-08	2021-12-07	2020-09-07
Saldos adeudados siniestros por cobrar a reaseguradores extranjeros [sinopsis]												
Meses anteriores	46.196	0	0	3.561.217	279.236	622.624	0	0	183.990	848.522	1.028.926	5.823.409
mes j-5	0	1.501.065	2.508.130	58.270.102	0	0	169.690	0	0	5.987.772	0	50.826
mes j-4	0	950.200	1.951.749	388.127	0	0	663.200	0	0	3.482.851	0	0
mes j-3	0	5.942.301	3.525.508	20.792.281	0	0	43.814	0	0	23.642.383	0	0
mes j-2	0	465.078	417.057	1.646.520	0	0	0	0	0	3.287.669	0	0
mes j-1	0	0	0	995.248	0	0	0	0	0	1.105.784	0	0
mes j	0	336.601	787.293	275.867	0	0	0	0	0	1.711.585	0	0
mes j+1	0	0	0	0	0	0	0	0	0	0	0	0
mes j+2	0	259.007	688.321	7.121.125	0	0	681.977	2.027.332	851.481	986.404	0	0
mes j+3	0	909.512	3.981.674	1.901	0	0	597.593	0	0	1.465.081	0	0
mes j+4	0	0	0	0	0	0	0	0	0	0	0	0
mes j+5	0	0	0	0	0	0	0	0	0	0	0	0
Meses posteriores												
Total saldos adeudados	46.196	10.363.764	13.859.733	93.052.388	279.236	622.624	2.156.274	2.027.332	1.035.471	42.518.051	1.028.926	5.874.235
Deterioro siniestros por cobrar a reaseguradores extranjeros	46.196	0	0	3.561.217	279.236	622.624	0	0	183.990	848.522	1.028.926	5.823.409
Siniestros por cobrar a reaseguradores extranjeros	0	10.363.764	13.859.733	89.491.171	0	0	2.156.274	2.027.332	851.482	41.669.528	0	50.827

17.3 SINIESTROS POR COBRAR A REASEGURADOS (CONTINUACIÓN)

Expresado en pesos

Nombre corredor reaseguros extranjero	GUY CARPENTER	GUY CARPENTER	GUY CARPENTER	GUY CARPENTER	GUY CARPENTER	GUY CARPENTER	GUY CARPENTER	GUY CARPENTER	GUY CARPENTER	GUY CARPENTER	GUY CARPENTER	GUY CARPENTER
Código corredor reaseguros	C-052	C-052	C-052	C-052	C-052	C-052	C-052	C-052	C-052	C-052	C-052	C-052
Tipo de relación	NR	NR	NR	NR	NR	NR	NR	NR	NR	NR	NR	NR
País del corredor	USA: United Sta	USA: United Sta	USA: United Sta	USA: United Sta	USA: United Sta	USA: United Sta	USA: United Sta	USA: United Sta	USA: United Sta	USA: United Sta	USA: United Sta	USA: United Sta
Nombre reasegurador extranjero	Lloyd's Syndica	Hyundai Marine	Oman Insuranc	Tokio Marine &	Samsung Fire &	Lloyd's Syndicat	Lloyd's Syndicat	Chubb Europea	American Intern	Berkshire Hatha	Great Lakes Ins	Scor SE
Código de identificación reasegurador	NRE149201700	NRE046201700	NRE057201700	NRE096201700	NRE046201700	NRE149201700	NRE149201700	NRE149201801	NRE149201901	NRE062201700	NRE003201900	NRE068201700
Tipo de relación con reasegurador extranjero	NR	NR	NR	NR	NR	NR	NR	NR	NR	NR	NR	NR
País del reasegurador	GBR: United Kin	KOR: Korea (the	SAU: Saudi Arab	JPN: Japan	KOR: Korea (the	GBR: United Kin	GBR: United Kin	GBR: United Kin	GBR: United Kin	USA: United Sta	DEU: Germany	FRA: France
Clasificación de riesgo reasegurador extranjero [sinopsis]												
Código clasificador de riesgo C1	FITCH RATING	AM BEST	AM BEST	FITCH RATING	AM BEST	FITCH RATING	FITCH RATING	AM BEST	AM BEST	AM BEST	AM BEST	S&P
Código clasificador de riesgo C2	AM BEST	S&P	S&P	AM BEST	S&P	AM BEST	AM BEST	S&P	S&P	FITCH RATING	S&P	AM BEST
Clasificación de riesgo C1	AA-	A	A	AA-	A++	AA-	AA-	A++	A	A++	A+	AA-
Clasificación de riesgo C2	A	A-	A-	A++	AA-	A	A	AA	A+	AA+	AA-	A+
Fecha clasificación C1	2021-07-08	2021-06-10	2021-04-15	2021-03-29	2021-09-16	2021-07-08	2021-07-08	2021-12-10	2021-10-07	2022-01-06	2021-07-08	2021-06-22
Fecha clasificación C2	2021-07-21	2021-06-24	2021-04-15	2021-09-03	2021-09-21	2021-07-21	2021-07-21	2021-02-03	2021-05-26	2021-04-21	2021-05-27	2021-09-22
Saldos adeudados siniestros por cobrar a reaseguradores extranjeros [sinopsis]												
Meses anteriores	0	0	0	0	0	0	0	0	0	0	0	0
mes j-5	611.133	24.538	2.124.193	1.809.385	16.117	167.637	0	3.513.243	15.469.779	61.831	6.642.820	12.950.812
mes j-4	265.959	87.383	1.669.403	1.484.332	0	99.099	0	2.293.274	10.143.114	133.816	4.348.979	8.491.508
mes j-3	79.308	0	4.557.069	1.819.268	0	32.816	0	14.776.500	70.602.062	0	29.529.323	59.105.941
mes j-2	171.599	0	359.906	654.246	0	10.652	0	2.160.911	6.872.035	0	3.326.862	3.644.221
mes j-1												
mes j	0	0	0	0	0	16.362	0	989.681	2.641.743	0	1.378.475	339.498
mes j+1	299.367	0	499.668	441.874	0	93.955	0	699.260	2.762.550	0	1.231.271	2.312.736
mes j+2												
mes j+3	237.045	213.242	730.311	745.811	0	14.385	10.136.677	843.102	2.444.423	0	1.230.004	2.046.405
mes j+4	1.464.752	0	1.942.804	1.851.265	0	518.023	0	916.252	4.373.847	0	1.829.877	3.661.655
mes j+5												
Meses posteriores												
Total saldos adeudados	3.129.163	325.163	11.883.354	8.806.181	16.117	952.929	10.136.677	26.192.223	115.309.553	195.647	49.517.611	92.552.776
Deterioro siniestros por cobrar a reaseguradores extranjeros	0	0	0	0	0	0	0	0	0	0	0	0
Siniestros por cobrar a reaseguradores extranjeros	3.129.163	325.163	11.883.354	8.806.181	16.117	952.929	10.136.677	26.192.223	115.309.553	195.647	49.517.611	92.552.776

17.3 SINIESTROS POR COBRAR A REASEGURADOS (CONTINUACIÓN)

Expresado en pesos

Nombre corredor reaseguros extranjero	GUY CARPENTER	GUY CARPENTER	GUY CARPENTER	GUY CARPENTER	GUY CARPENTER	GUY CARPENTER	GUY CARPENTER	GUY CARPENTER	GUY CARPENTER	WILLIS TOWERS	WILLIS TOWER	WILLIS TOWER
Código corredor reaseguros	C-052	C-052	C-052	C-052	C-052	C-052	C-052	C-052	C-052	C-031	C-031	C-031
Tipo de relación	NR	NR	NR	NR	NR	NR	NR	NR	NR	NR	NR	NR
País del corredor	USA: United Sta	USA: United Sta	USA: United Sta	USA: United Sta	USA: United Sta	USA: United Sta	USA: United Sta	USA: United Sta	USA: United Sta	CHL: Chile	CHL: Chile	CHL: Chile
Nombre reasegurador extranjero	Lloyd's Syndicat	Ironshore Spec	American Home	Qbe Re (Europe)	XL Catlin Insura	Lloyd's Syndica	Lloyd's Syndica	Fidelis Underw	Lloyd's Syndica	Aig Europe Limite	Everest Reinsur	Hannover Rück
Código de identificación reasegurador	NRE149201701	NRE062201700	NRE062201700	NRE149201701	NRE149201901	NRE14920180	NRE14920180	NRE14920200	NRE14920170	NRE14920170002	NRE062201700	NRE003201700
Tipo de relación con reasegurador extranjero	NR	NR	NR	NR	NR	NR	NR	NR	NR	NR	NR	NR
País del reasegurador	GBR: United Kind	USA: United Sta	USA: United Sta	GBR: United Kind	GBR: United Kind	GBR: United Kind	GBR: United Kind	GBR: United Kind	GBR: United Kind	GBR: United Kind	USA: United Sta	DEU: Germany
Clasificación de riesgo reasegurador extranjero [sinopsis]												
Código clasificador de riesgo C1	FITCH RATING	AM BEST	AM BEST	AM BEST	S&P	FITCH RATING	FITCH RATING	AM BEST	FITCH RATING	AM BEST	S&P	AM BEST
Código clasificador de riesgo C2	AM BEST	S&P	FITCH RATING	FITCH RATING	AM BEST	AM BEST	AM BEST	S&P	AM BEST	S&P	AM BEST	S&P
Clasificación de riesgo C1	AA-	A	A	A	AA-	AA-	AA-	A	AA-	A	A+	A+
Clasificación de riesgo C2	A	A	A	A+	A+	A	A	A-	A	A+	A+	AA-
Fecha clasificación C1	2021-07-08	2021-06-29	2021-10-07	2021-03-11	2021-03-12	2021-07-08	2021-07-08	2021-07-16	2021-07-08	2021-10-07	2021-11-30	2022-01-13
Fecha clasificación C2	2021-07-21	2020-11-22	2021-03-18	2021-12-07	2021-09-17	2021-07-21	2021-07-21	2021-07-29	2021-07-21	2021-05-26	2021-05-07	2021-06-30
Saldos adeudados siniestros por cobrar a reaseguradores extranjeros [sinopsis]												
Meses anteriores	0	0	26.912	19.324.421	0	0	0	0	0	726.923	11.924.692	41.065.747
mes j-5	22.249	82.138	1.019.628	0	8.995.822	130.598	0	313.853	139.484	0	4.116.825	27.367.566
mes j-4	0	218.454	1.928.306	21.687.475	5.900.903	592.989	0	194.059	86.243	0	0	1.732.128
mes j-3	0	0	0	0	36.371.980	58.419	0	0	0	0	0	2.098.761
mes j-2	0	0	0	0	3.844.218	0	0	823.294	365.903	0	195.172.188	1.998.347
mes j-1	0	0	0	0	1.437.578	0	0	497.615	168.347	0	0	5.488.947
mes j	0	0	0	0	1.588.254	0	0	137.929	61.308	0	0	18.755.581
mes j+1	0	0	0	0	0	0	0	0	0	0	0	0
mes j+2	0	533.118	0	0	1.348.573	198.477	1.689.448	377.644	167.848	0	0	10.072.316
mes j+3	0	0	0	0	2.562.942	796.796	0	954	422	0	0	6.328.823
mes j+4	0	0	0	0	0	0	0	0	0	0	0	0
mes j+5	0	0	0	0	0	0	0	0	0	0	0	0
Meses posteriores												
Total saldos adeudados	22.249	833.710	2.974.846	41.011.896	62.050.270	1.777.279	1.689.448	2.345.348	989.555	726.923	211.213.704	114.908.216
Deterioro siniestros por cobrar a reaseguradores extranjeros	0	0	26.912	19.324.421	0	0	0	0	0	726.923	11.924.692	41.065.747
Siniestros por cobrar a reaseguradores extranjeros	22.249	833.709	2.947.934	21.687.475	62.050.269	1.777.278	1.689.448	2.345.349	989.554	0	199.289.012	73.842.469

17.3 SINIESTROS POR COBRAR A REASEGURADOS (CONTINUACIÓN)

Expresado en pesos

Nombre corredor reaseguros extranjero	WILLIS TOWER	WILLIS TOWER	WILLIS TOWER	WILLIS TOWER	WILLIS TOWER	WILLIS TOWER	WILLIS TOWER	WILLIS TOWER	WILLIS TOWER	WILLIS TOWER	WILLIS TOWER	WILLIS TOWER
Código corredor reaseguros	C-031	C-031	C-031	C-031	C-031	C-031	C-031	C-031	C-031	C-031	C-031	C-031
Tipo de relación	NR	NR	NR	NR	NR	NR	NR	NR	NR	NR	NR	NR
País del corredor	CHL: Chile	CHL: Chile	CHL: Chile	CHL: Chile	CHL: Chile	CHL: Chile	CHL: Chile	CHL: Chile	CHL: Chile	CHL: Chile	CHL: Chile	CHL: Chile
Nombre reasegurador extranjero	Hdi Global Se	Liberty Mutual	Lloyd's Syndica	Lloyd's Syndica	Lloyd's Syndica	Lloyd's Syndica	Lloyd's Syndica	Lloyd's Syndica	Lloyd's Syndica	Lloyd's Syndica	Lloyd's Syndica	Lloyd's Syndica
Código de identificación reasegurador	NRE00320170	NRE06220170	NRE14920170	NRE14920170	NRE14920170	NRE14920170	NRE14920170	NRE14920170	NRE14920170	NRE14920170	NRE14920170	NRE14920170
Tipo de relación con reasegurador extranjero	NR	NR	NR	NR	NR	NR	NR	NR	NR	NR	NR	NR
País del reasegurador	DEU: Germany	USA: United St	GBR: United Kin	GBR: United Kin	GBR: United Kin	GBR: United Kin	GBR: United Kin	GBR: United Kin	GBR: United Kin	GBR: United Kin	GBR: United Kin	GBR: United Kin
Clasificación de riesgo reasegurador extranjero [sinopsis]												
Código clasificador de riesgo C1	AM BEST	S&P	FITCH RATING	FITCH RATING	FITCH RATING	FITCH RATING	FITCH RATING	FITCH RATING	FITCH RATING	FITCH RATING	FITCH RATING	FITCH RATING
Código clasificador de riesgo C2	S&P	AM BEST	AM BEST	AM BEST	AM BEST	AM BEST	AM BEST	AM BEST	AM BEST	AM BEST	AM BEST	AM BEST
Clasificación de riesgo C1	A	A	AA-	AA-	AA-	AA-	AA-	AA-	AA-	AA-	AA-	AA-
Clasificación de riesgo C2	A+	A	A	A	A	A	A	A	A	A	A	A
Fecha clasificación C1	2021-11-12	2021-11-22	2021-07-08	2021-07-08	2021-07-08	2021-07-08	2021-07-08	2021-07-08	2021-07-08	2021-07-08	2021-07-08	2021-07-08
Fecha clasificación C2	2021-08-30	2021-06-29	2021-07-21	2021-07-21	2021-07-21	2021-07-21	2021-07-21	2021-07-21	2021-07-21	2021-07-21	2021-07-21	2021-07-21
Saldos adeudados siniestros por cobrar a reaseguradores extranjeros [sinopsis]												
Meses anteriores	27.583	631.617	418.079	1.149.242	2.028.455	0	78.353	1.820.755	0	3.159	4.730	36.377.175
mes j-5	0	0	0	3.689.572	0	0	340.452	3.150.888	279.094	0	0	11.062.502
mes j-4	0	0	0	69.062	0	0	0	0	0	0	0	1.694.938
mes j-3	0	0	0	0	0	0	0	0	0	0	0	2.098.761
mes j-2	0	0	0	57.861	0	0	0	49.414	0	0	0	1.998.347
mes j-1												
mes j	0	0	0	0	0	0	0	0	0	0	0	5.488.947
mes j+1	0	0	0	160.491	0	0	0	137.059	0	0	0	18.755.581
mes j+2												
mes j+3	0	0	0	0	0	0	0	0	0	0	0	10.072.316
mes j+4	0	0	43.047.527	45.451.574	0	13.760.333	0	2.053.044	0	0	0	5.962.501
mes j+5												
Meses posteriores												
Total saldos adeudados	27.583	631.617	43.465.606	50.577.802	2.028.455	13.760.333	418.805	7.211.161	279.094	3.159	4.730	93.511.068
Deterioro siniestros por cobrar a reaseguradores extranjeros	27.583	631.617	418.079	1.149.242	2.028.455	0	78.353	1.820.755	0	3.159	4.730	36.377.175
Siniestros por cobrar a reaseguradores extranjeros	0	0	43.047.526	49.428.560	0	13.760.333	340.453	5.390.406	279.094	0	0	57.133.892

17.3 SINIESTROS POR COBRAR A REASEGURADOS (CONTINUACIÓN)

Expresado en pesos

Nombre corredor reaseguros extranjero	WILLIS TOWERS	WILLIS TOWER	WILLIS TOWER	WILLIS TOWER	WILLIS TOWER	WILLIS TOWER	WILLIS TOWER	WILLIS TOWER	WILLIS TOWER	WILLIS TOWER	WILLIS TOWER	WILLIS TOWER
Código corredor reaseguros	C-031	C-031	C-031	C-031	C-031	C-031	C-031	C-031	C-031	C-031	C-031	C-031
Tipo de relación	NR	NR	NR	NR	NR	NR	NR	NR	NR	NR	NR	NR
País del corredor	CHL: Chile	CHL: Chile	CHL: Chile	CHL: Chile	CHL: Chile	CHL: Chile	CHL: Chile	CHL: Chile	CHL: Chile	CHL: Chile	CHL: Chile	CHL: Chile
Nombre reasegurador extranjero	Lloyd's Syndicate	Lloyd's Syndicate	Lloyd's Syndicate	Mapfre Re, Com	Navigators Insu	Odyssey Reinsu	Partner Reinsu	Reasegurador	Scor Reinsuraf	Swiss Reinsur	Transatlantic R	Westport Insu
Código de identificación reasegurador	NRE1492017011	NRE149201700	NRE149201701	NRE061201700	NRE062201700	NRE062201700	NRE08920170	NRE12320170	NRE06220170	NRE06220170	NRE06220170	NRE06220170
Tipo de relación con reasegurador extranjero	NR	NR	NR	NR	NR	NR	NR	NR	NR	NR	NR	NR
País del reasegurador	GBR: United King	GBR: United King	GBR: United King	ESP: Spain	USA: United Sta	USA: United Sta	IRL: Ireland	MEX: Mexico	USA: United St	USA: United St	USA: United St	USA: United St
Clasificación de riesgo reasegurador extranjero [sinopsis]												
Código clasificador de riesgo C1	FITCH RATING	FITCH RATING	FITCH RATING	S&P	S&P	AM BEST	S&P	AM BEST	S&P	AM BEST	S&P	AM BEST
Código clasificador de riesgo C2	AM BEST	AM BEST	AM BEST	AM BEST	AM BEST	S&P	AM BEST	FITCH RATING	AM BEST	S&P	AM BEST	S&P
Clasificación de riesgo C1	AA-	AA-	AA-	A+	A	A	A+	A	AA-	A+	A+	A+
Clasificación de riesgo C2	A	A	A	A	A+	A-	A+	BBB+	A+	AA-	A+	AA-
Fecha clasificación C1	2021-07-08	2021-07-08	2021-07-08	2021-07-22	2021-08-05	2021-07-14	2021-10-29	2021-11-30	2021-06-22	2021-07-22	2021-04-26	2021-07-22
Fecha clasificación C2	2021-07-21	2021-07-21	2021-07-21	2021-10-14	2021-07-29	2021-05-25	2021-05-12	2021-06-04	2021-09-22	2021-09-30	2021-11-17	2021-09-30
Saldos adeudados siniestros por cobrar a reaseguradores extranjeros [sinopsis]												
Meses anteriores	4.358.710	787.386	475.535	25.838.632	994.403	20.145	237.035	9.105.683	1.627.066	6.591.589	48.347	473.846
mes j-5	7.433.720	0	0	3.010.437	0	0	0	0	0	7.379.144	0	0
mes j-4	0	0	0	0	0	0	0	0	0	5.308.370	0	0
mes j-3	0	0	0	0	0	0	0	0	0	0	0	0
mes j-2	59.373	0	0	63.179.032	0	0	0	122.107	0	115.731	0	0
mes j-1												
mes j	0	0	0	0	0	0	0	0	0	0	0	0
mes j+1	164.664	0	0	0	0	0	0	0	0	320.982	0	0
mes j+2												
mes j+3	0	0	0	0	0	0	0	0	0	0	0	0
mes j+4	2.466.554	55.103.314	0	194.316.660	0	0	0	0	0	4.808.077	0	0
mes j+5												
Meses posteriores												
Total saldos adeudados	14.483.021	55.890.700	475.535	286.344.761	994.403	20.145	237.035	9.227.790	1.627.066	24.523.893	48.347	473.846
Deterioro siniestros por cobrar a reaseguradores extranjeros	4.358.710	787.386	475.535	25.838.632	994.403	20.145	237.035	9.105.683	1.627.066	6.591.589	48.347	473.846
Siniestros por cobrar a reaseguradores extranjeros	10.124.311	55.103.314	0	260.506.130	0	0	0	122.108	0	17.932.304	0	0

17.3 SINIESTROS POR COBRAR A REASEGURADOS (CONTINUACIÓN)

Expresado en pesos

Nombre corredor reaseguros extranjero	WILLIS TOWER	WILLIS TOWER	WILLIS TOWER	WILLIS TOWER	WILLIS TOWER	WILLIS TOWER	WILLIS TOWER	WILLIS TOWER	WILLIS TOWER	WILLIS TOWER	WILLIS TOWER	WILLIS TOWER	WILLIS TOWER	
Código corredor reaseguros	C-031	C-031	C-031	C-031	C-031	C-031	C-031	C-031	C-031	C-031	C-031	C-031	C-031	
Tipo de relación	NR	NR	NR	NR	NR	NR	NR	NR	NR	NR	NR	NR	NR	
País del corredor	CHL: Chile	CHL: Chile	CHL: Chile	CHL: Chile	CHL: Chile	CHL: Chile	CHL: Chile	CHL: Chile	CHL: Chile	CHL: Chile	CHL: Chile	CHL: Chile	CHL: Chile	
Nombre reasegurador extranjero	Swiss Re Euro	Lloyd's Syndica	Lloyd's Syndica	Lloyd's Syndica	Lloyd's Syndica	Lloyd's Syndica	Lloyd's Syndica	XI Insurance C	Lloyd's Syndica	Lloyd's Syndica	Lloyd's Syndica	MS Amlin AG	Lloyd's Syndica	
Código de identificación reasegurador	NRE11220170	NRE14920170	NRE14920170	NRE14920170	NRE14920170	NRE14920170	NRE14920170	NRE08920200	NRE14920170	NRE14920170	NRE14920170	NRE17620170	NRE14920170	
Tipo de relación con reasegurador extranjero	NR	NR	NR	NR	NR	NR	NR	NR	NR	NR	NR	NR	NR	
País del reasegurador	LUX: Luxembo	GBR: United Ki	GBR: United Ki	GBR: United Ki	GBR: United Ki	GBR: United Ki	GBR: United Ki	IRL: Ireland	GBR: United Ki	GBR: United Ki	GBR: United Ki	CHE: Switzerl	GBR: United Ki	
Clasificación de riesgo reasegurador extranjero [sinopsis]														
Código clasificador de riesgo C1	AM BEST	FITCH RATING	FITCH RATING	FITCH RATING	FITCH RATING	FITCH RATING	FITCH RATING	S&P	FITCH RATING	FITCH RATING	FITCH RATING	FITCH RATING	AM BEST	FITCH RATING
Código clasificador de riesgo C2	S&P	AM BEST	AM BEST	AM BEST	AM BEST	AM BEST	AM BEST	AM BEST	AM BEST	AM BEST	AM BEST	AM BEST	S&P	AM BEST
Clasificación de riesgo C1	A+	AA-	AA-	AA-	AA-	AA-	AA-	AA-	AA-	AA-	AA-	AA-	A	AA-
Clasificación de riesgo C2	AA-	A	A	A	A	A	A	A+	A	A	A	A	A	A
Fecha clasificación C1	2021-07-22	2021-07-08	2021-07-08	2021-07-08	2021-07-08	2021-07-08	2021-07-08	2021-03-12	2021-07-08	2021-07-08	2021-07-08	2021-07-08	2021-06-11	2021-07-08
Fecha clasificación C2	2021-09-30	2021-07-21	2021-07-21	2021-07-21	2021-07-21	2021-07-21	2021-07-21	2021-09-17	2021-07-21	2021-07-21	2021-07-21	2021-07-21	2021-06-17	2021-07-21
Saldos adeudados siniestros por cobrar a reaseguradores extranjeros [sinopsis]														
Meses anteriores	314.554	152.568	25.324	1.373.094	222.745	294.670	36.144	9.607	668.182	5.574.312	1.357.653	26.963	0	
mes j-5	0	0	0	3.689.572	11.961	0	321.396	0	0	20.511.937	3.689.572	0	771.548	
mes j-4	0	0	0	0	0	0	0	0	0	1.098.384	0	0	0	
mes j-3	0	0	0	0	0	0	0	0	0	0	0	0	0	
mes j-2	0	0	0	57.861	6.943	0	0	0	0	231.454	57.861	0	0	
mes j-1	0	0	0	0	0	0	0	0	0	0	0	0	0	
mes j	0	0	0	0	0	0	0	0	0	0	0	0	0	
mes j+1	0	0	0	160.491	19.259	0	0	0	0	641.964	160.491	0	0	
mes j+2	0	0	0	0	0	0	0	0	0	0	0	0	0	
mes j+3	0	0	0	0	0	0	0	0	0	0	0	0	0	
mes j+4	0	0	0	2.404.047	288.512	0	0	0	0	9.616.162	2.404.047	0	0	
mes j+5	0	0	0	0	0	0	0	0	0	0	0	0	0	
Meses posteriores														
Total saldos adeudados	314.554	152.568	25.324	7.685.065	549.420	294.670	357.540	9.607	668.182	37.674.213	7.669.624	26.963	771.548	
Deterioro siniestros por cobrar a reaseguradores extranjeros	314.554	152.568	25.324	1.373.094	222.745	294.670	36.144	9.607	668.182	5.574.312	1.357.653	26.963	0	
Siniestros por cobrar a reaseguradores extranjeros	0	0	0	6.311.972	326.675	0	321.396	0	0	32.099.901	6.311.972	0	771.548	

17.3 SINIESTROS POR COBRAR A REASEGURADOS (CONTINUACIÓN)

Expresado en pesos

Nombre corredor reaseguros extranjero	WILLIS TOWERS WATSON	WILLIS TOWERS WATSON	WILLIS TOWERS WATSON	WILLIS TOWERS WATSON	WILLIS TOWERS WATSON	CARPENTER MANTON	CARPENTER MANTON	CARPENTER MANTON	CARPENTER MANTON	CARPENTER MANTON	CARPENTER MANTON	CARPENTER MANTON	CARPENTER MANTON
Código corredor reaseguros	C-031	C-031	C-031	C-031	C-031	C-246	C-246	C-246	C-246	C-246	C-246	C-246	C-246
Tipo de relación	NR	NR	NR	NR	NR	NR	NR	NR	NR	NR	NR	NR	NR
País del corredor	CHL: Chile	CHL: Chile	CHL: Chile	CHL: Chile	CHL: Chile	CHL: Chile	CHL: Chile	CHL: Chile	CHL: Chile	CHL: Chile	CHL: Chile	CHL: Chile	CHL: Chile
Nombre reasegurador extranjero	XL Catlin Insurance	Lloyd's Syndicate	Arch Insurance	Axis Specialty	Lloyd's Syndicate	Allianz Global	Axis Re Se	Everest Reins	Hannover Rück	Hdi Global Se	Liberty Mutual	Lloyd's Syndicate	Lloyd's Syndicate
Código de identificación reasegurador	NRE14920190	NRE14920170	NRE14920170	NRE08920170	NRE149201700	NRE00320170	NRE08920170	NRE06220170	NRE003201700	NRE003201700	NRE062201700	NRE149201700	NRE149201700
Tipo de relación con reasegurador extranjero	NR	NR	NR	NR	NR	NR	NR	NR	NR	NR	NR	NR	NR
País del reasegurador	GBR: United Kingdom	GBR: United Kingdom	GBR: United Kingdom	IRL: Ireland	GBR: United Kingdom	DEU: Germany	IRL: Ireland	USA: United States	DEU: Germany	DEU: Germany	USA: United States	GBR: United Kingdom	GBR: United Kingdom
Clasificación de riesgo reasegurador extranjero [sinopsis]													
Código clasificador de riesgo C1	S&P	FITCH RATING	AM BEST	AM BEST	FITCH RATING	AM BEST	AM BEST	S&P	AM BEST	AM BEST	S&P	FITCH RATING	FITCH RATING
Código clasificador de riesgo C2	AM BEST	AM BEST	S&P	S&P	AM BEST	S&P	S&P	AM BEST	S&P	S&P	AM BEST	AM BEST	AM BEST
Clasificación de riesgo C1	AA-	AA-	A+	A	AA-	A+	A	A+	A+	A	A	AA-	AA-
Clasificación de riesgo C2	A+	A	A+	A+	A	AA	A+	A+	AA-	A+	A	A	A
Fecha clasificación C1	2021-03-12	2021-07-08	2021-12-10	2021-07-08	2021-07-08	2021-10-08	2021-07-08	2021-11-30	2022-01-13	2021-11-12	2021-11-22	2021-07-08	2021-07-08
Fecha clasificación C2	2021-09-17	2021-07-21	2021-06-25	2021-11-23	2021-07-21	2021-10-12	2021-11-23	2021-05-07	2021-06-30	2021-08-30	2021-06-29	2021-07-21	2021-07-21
Saldos adeudados siniestros por cobrar a reaseguradores extranjeros [sinopsis]													
Meses anteriores	0	44.693	0	0	0	0	0	0	20.227.861	148.760	24.793	48.395	299.690
mes j-5	615.314	0	0	0	0	110.536	0	8.038.737	4.866.301	76.546	255.164	0	0
mes j-4	0	0	0	0	0	0	0	0	416.736	0	0	0	0
mes j-3	0	0	0	0	0	0	0	0	749.612	0	0	0	0
mes j-2	0	0	0	0	0	0	191.466	0	11.236.177	957.313	0	0	0
mes j-1	0	0	0	0	0	0	61.840	2.698.768	1.033.892	309.182	315.205	0	0
mes j	0	0	0	0	0	0	312.966	4.606.272	125.813.577	1.564.856	0	0	0
mes j+1	0	0	0	0	0	0	0	0	0	0	0	0	0
mes j+2	0	0	0	0	0	7.003.502	594.434	97.612	11.629.134	7.607.456	15.451.027	3.075.322	0
mes j+3	0	0	60.247.943	34.431.823	17.231.407	0	279.035	0	112.810	1.395.200	0	112.810	0
mes j+4	0	0	0	0	0	0	0	0	0	0	0	0	0
mes j+5	0	0	0	0	0	0	0	0	0	0	0	0	0
Meses posteriores													
Total saldos adeudados	615.314	44.693	60.247.943	34.431.823	17.231.407	7.114.038	1.439.740	15.441.389	176.086.101	12.059.312	16.046.189	3.236.527	299.690
Deterioro siniestros por cobrar a reaseguradores extranjeros	0	44.693	0	0	0	0	0	0	20.227.861	148.760	24.793	48.395	299.690
Siniestros por cobrar a reaseguradores extranjeros	615.314	0	60.247.943	34.431.823	17.231.407	7.114.038	1.439.740	15.441.389	155.858.240	11.910.551	16.021.396	3.188.132	0

17.3 SINIESTROS POR COBRAR A REASEGURADOS (CONTINUACIÓN)

Expresado en pesos

Nombre corredor reaseguros extranjero	CARPENTER MA	CARPENTER MA	CARPENTER MA	CARPENTER MA	CARPENTER MA	CARPENTER MARSH FA	CARPENTER MARS	CARPENTER MA	CARPENTER MA	CARPENTER MA	CARPENTER MA	CARPENTER MA
Código corredor reaseguros	C-246	C-246	C-246	C-246	C-246	C-246	C-246	C-246	C-246	C-246	C-246	C-246
Tipo de relación	NR	NR	NR	NR	NR	NR	NR	NR	NR	NR	NR	NR
País del corredor	CHL: Chile	CHL: Chile	CHL: Chile	CHL: Chile	CHL: Chile	CHL: Chile	CHL: Chile	CHL: Chile	CHL: Chile	CHL: Chile	CHL: Chile	CHL: Chile
Nombre reasegurador extranjero	Lloyd's Syndica	Lloyd's Syndica	Lloyd's Syndica	Lloyd's Syndica	Lloyd's Syndica	Lloyd's Syndicate 362	Lloyd's Syndicate	Lloyd's Syndica	Lloyd's Syndica	Lloyd's Syndica	Mapfre Re, Com	Navigators Insu
Código de identificación reasegurador	NRE149201700	NRE149201700	NRE149201700	NRE149201700	NRE149201700	NRE14920170103	NRE14920170033	NRE149201701	NRE149201701	NRE149201701	NRE061201700	NRE062201700
Tipo de relación con reasegurador extranjero	NR	NR	NR	NR	NR	NR	NR	NR	NR	NR	R	NR
País del reasegurador	GBR: United Kin	GBR: United Kin	GBR: United Kin	GBR: United Kin	GBR: United Kin	GBR: United Kingdom	GBR: United Kingd	GBR: United Kin	GBR: United Kin	GBR: United Kin	ESP: Spain	USA: United Sta
Clasificación de riesgo reasegurador extranjero [sinopsis]												
Código clasificador de riesgo C1	FITCH RATING	FITCH RATING	FITCH RATING	FITCH RATING	FITCH RATING	FITCH RATING	FITCH RATING	FITCH RATING	FITCH RATING	FITCH RATING	S&P	S&P
Código clasificador de riesgo C2	AM BEST	AM BEST	AM BEST	AM BEST	AM BEST	AM BEST	AM BEST	AM BEST	AM BEST	AM BEST	AM BEST	AM BEST
Clasificación de riesgo C1	AA-	AA-	AA-	AA-	AA-	AA-	AA-	AA-	AA-	AA-	A+	A
Clasificación de riesgo C2	A	A	A	A	A	A	A	A	A	A	A	A+
Fecha clasificación C1	2021-07-08	2021-07-08	2021-07-08	2021-07-08	2021-07-08	2021-07-08	2021-07-08	2021-07-08	2021-07-08	2021-07-08	2021-07-22	2021-08-05
Fecha clasificación C2	2021-07-21	2021-07-21	2021-07-21	2021-07-21	2021-07-21	2021-07-21	2021-07-21	2021-07-21	2021-07-21	2021-07-21	2021-10-14	2021-07-29
Saldos adeudados siniestros por cobrar a reaseguradores extranjeros [sinopsis]												
Meses anteriores	143.732	42.459	483.161	224.380	101.395	11.660.952	0	601.355	0	0	389.257	1.150.814
mes j-5	0	0	0	0	20.886.776	0	0	0	0	0	893.201	0
mes j-4	0	0	0	0	2.069.651	0	0	0	0	0	0	0
mes j-3	0	0	0	0	256.887	0	0	0	0	0	0	0
mes j-2	0	0	0	0	0	0	574.389	0	239.351	459.503	5.781.633	0
mes j-1	0	0	0	0	0	0	0	0	0	0	0	0
mes j	0	0	0	0	0	0	185.502	0	77.298	148.412	2.172.560	0
mes j+1	0	0	0	0	0	0	938.890	0	391.201	751.124	10.214.633	0
mes j+2	0	0	0	0	0	0	0	0	0	0	0	0
mes j+3	0	0	0	0	0	0	1.783.310	0	743.065	1.426.605	17.966.100	0
mes j+4	0	0	0	0	0	0	837.122	0	348.815	669.704	8.467.089	0
mes j+5	0	0	0	0	0	0	0	0	0	0	0	0
Meses posteriores												
Total saldos adeudados	143.732	42.459	483.161	224.380	23.314.709	11.660.952	4.319.213	601.355	1.799.730	3.455.348	45.884.473	1.150.814
Deterioro siniestros por cobrar a reaseguradores extranjeros	143.732	42.459	483.161	224.380	101.395	11.660.952	0	601.355	0	0	389.257	1.150.814
Siniestros por cobrar a reaseguradores extranjeros	0	0	0	0	23.213.315	0	4.319.213	0	1.799.730	3.455.348	45.495.215	0

17.3 SINIESTROS POR COBRAR A REASEGURADOS (CONTINUACIÓN)

Expresado en pesos

Nombre corredor reaseguros extranjero	CARPENTER MA	CARPENTER MA	CARPENTER MA	CARPENTER MA	CARPENTER MA	CARPENTER MA	CARPENTER MA	CARPENTER MA	CARPENTER MA	CARPENTER MA	CARPENTER MA	CARPENTER MA
Código corredor reaseguros	C-246	C-246	C-246	C-246	C-246	C-246	C-246	C-246	C-246	C-246	C-246	C-246
Tipo de relación	NR	NR	NR	NR	NR	NR	NR	NR	NR	NR	NR	NR
País del corredor	CHL: Chile	CHL: Chile	CHL: Chile	CHL: Chile	CHL: Chile	CHL: Chile	CHL: Chile	CHL: Chile	CHL: Chile	CHL: Chile	CHL: Chile	CHL: Chile
Nombre reasegurador extranjero	Odyssey Reinsur	Partner Reinsur	Reaseguradora	Royal & Sun Alli	Sirius Internatio	Swiss Re Corpo	Swiss Reinsura	Westport Insur	Lloyd's Syndica	Lloyd's Syndica	Lloyd's Syndica	Lloyd's Syndica
Código de identificación reasegurador	NRE062201700	NRE089201700	NRE123201700	NRE149201701	NRE175201700	NRE176201700	NRE062201700	NRE062201700	NRE149201700	NRE149201700	NRE149201701	NRE149201700
Tipo de relación con reasegurador extranjero	NR	NR	NR	NR	NR	NR	NR	NR	NR	NR	NR	NR
País del reasegurador	USA: United Sta	IRL: Ireland	MEX: Mexico	GBR: United Kin	SWE: Sweden	CHE: Switzerlan	USA: United Sta	USA: United Sta	GBR: United Kin	GBR: United Kin	GBR: United Kin	GBR: United Kin
Clasificación de riesgo reasegurador extranjero [sinopsis]												
Código clasificador de riesgo C1	AM BEST	S&P	AM BEST	AM BEST	S&P	AM BEST	AM BEST	AM BEST	FITCH RATING	FITCH RATING	FITCH RATING	FITCH RATING
Código clasificador de riesgo C2	S&P	AM BEST	FITCH RATING	FITCH RATING	AM BEST	S&P	S&P	S&P	AM BEST	AM BEST	AM BEST	AM BEST
Clasificación de riesgo C1	A	A+	A	A	A-	A+	A+	A+	AA-	AA-	AA-	AA-
Clasificación de riesgo C2	A-	A+	BBB+	AA-	A-	AA-	AA-	AA-	A	A	A	A
Fecha clasificación C1	2021-07-14	2021-10-29	2021-11-30	2021-12-17	2021-03-12	2021-07-22	2021-07-22	2021-07-22	2021-07-22	2021-07-08	2021-07-08	2021-07-08
Fecha clasificación C2	2021-05-25	2021-05-12	2021-06-04	2021-11-11	2021-03-03	2021-09-30	2021-09-30	2021-09-30	2021-09-30	2021-07-21	2021-07-21	2021-07-21
Saldos adeudados siniestros por cobrar a reaseguradores extranjeros [sinopsis]												
Meses anteriores	12.397	9.607	154.959	268.698	0	514.153	4.945.212	4.687.501	306.712	7.332	758.793	28.179
mes j-5	0	51.036	0	0	0	0	1.740.940	0	0	0	0	0
mes j-4	0	0	0	0	0	0	0	0	0	0	0	0
mes j-3	0	914.256	0	0	0	0	1.060.187	0	0	0	0	0
mes j-2	0	382.932	5.579	0	191.466	0	13.974.290	0	0	0	0	0
mes j-1	0	0	0	0	0	0	0	0	0	0	0	0
mes j	0	123.680	48.696	0	61.840	0	1.829.109	0	0	0	0	0
mes j+1	0	625.949	38.778.045	0	312.966	0	190.128.746	0	0	0	0	0
mes j+2	0	0	0	0	0	0	0	0	0	0	0	0
mes j+3	0	2.997.761	48.080	0	594.434	0	2.674.981	0	0	0	0	0
mes j+4	0	558.078	141.012	0	279.035	0	1.255.682	0	0	0	0	0
mes j+5	0	0	0	0	0	0	0	0	0	0	0	0
Meses posteriores												
Total saldos adeudados	12.397	5.663.299	39.176.371	268.698	1.439.741	514.153	217.609.147	4.687.501	306.712	7.332	758.793	28.179
Deterioro siniestros por cobrar a reaseguradores extranjeros	12.397	9.607	154.959	268.698	0	514.153	4.945.212	4.687.501	306.712	7.332	758.793	28.179
Siniestros por cobrar a reaseguradores extranjeros	0	5.653.692	39.021.412	0	1.439.740	0	212.663.936	0	0	0	0	0

17.3 SINIESTROS POR COBRAR A REASEGURADOS (CONTINUACIÓN)

Expresado en pesos

Nombre corredor reaseguros extranjero	CARPENTER MA	CARPENTER MA	CARPENTER MA	CARPENTER MA	CARPENTER MA	CARPENTER MA	CARPENTER MA	CARPENTER MA	CARPENTER MA	CARPENTER MA	CARPENTER MA	CARPENTER MA
Código corredor reaseguros	C-246	C-246	C-246	C-246	C-246	C-246	C-246	C-246	C-246	C-246	C-246	C-246
Tipo de relación	NR	NR	NR	NR	NR	NR	NR	NR	NR	NR	NR	NR
País del corredor	CHL: Chile	CHL: Chile	CHL: Chile	CHL: Chile	CHL: Chile	CHL: Chile	CHL: Chile	CHL: Chile	CHL: Chile	CHL: Chile	CHL: Chile	CHL: Chile
Nombre reasegurador extranjero	Münchener Rück	XI Insurance Co	Lloyd's Syndica	Lloyd's Syndica	Lloyd's Syndica	Oman Insuranc	Tokio Marine &	Chubb Europea	American Intern	Great Lakes Ins	Scor SE	XL Catlin Insura
Código de identificación reasegurador	NRE003201700	NRE089202000	NRE149201700	NRE149201700	NRE149201700	NRE057201700	NRE096201700	NRE149201801	NRE149201901	NRE003201900	NRE068201700	NRE149201901
Tipo de relación con reasegurador extranjero	NR	NR	NR	NR	NR	NR	NR	NR	NR	NR	NR	NR
País del reasegurador	DEU: Germany	IRL: Ireland	GBR: United Kin	GBR: United Kin	GBR: United Kin	SAU: Saudi Ara	JPN: Japan	GBR: United Kin	GBR: United Kin	DEU: Germany	FRA: France	GBR: United Kin
Clasificación de riesgo reasegurador extranjero [sinopsis]												
Código clasificador de riesgo C1	S&P	S&P	FITCH RATING	FITCH RATING	FITCH RATING	AM BEST	FITCH RATING	AM BEST	AM BEST	AM BEST	S&P	S&P
Código clasificador de riesgo C2	AM BEST	AM BEST	AM BEST	AM BEST	AM BEST	S&P	AM BEST	S&P	S&P	S&P	AM BEST	AM BEST
Clasificación de riesgo C1	AA-	AA-	AA-	AA-	AA-	A	AA-	A++	A	A+	AA-	AA-
Clasificación de riesgo C2	A+	A+	A	A	A	A-	A++	AA	A+	AA-	A+	A+
Fecha clasificación C1	2021-05-27	2021-03-12	2021-07-08	2021-07-08	2021-07-08	2021-04-15	2021-03-29	2021-12-10	2021-10-07	2021-07-08	2021-06-22	2021-03-12
Fecha clasificación C2	2021-07-08	2021-09-17	2021-07-21	2021-07-21	2021-07-21	2021-04-15	2021-09-03	2021-02-03	2021-05-26	2021-05-27	2021-09-22	2021-09-17
Saldos adeudados siniestros por cobrar a reaseguradores extranjeros [sinopsis]												
Meses anteriores	17.975	562.500	111.570	358.884	4.377.704	0	0	0	0	0	0	0
mes j-5	170.146	0	0	0	6.962.256	0	0	0	0	0	0	0
mes j-4	0	0	0	0	689.884	0	0	0	0	0	0	0
mes j-3	0	0	0	0	85.626	0	0	0	0	0	0	0
mes j-2	957.313	0	0	0	16.736	239.351	191.466	856.811	2.287.049	1.193.386	1.914.659	1.244.566
mes j-1												
mes j	4.234.836	0	0	0	0	77.298	61.840	276.720	738.639	385.432	618.364	401.946
mes j+1	1.564.856	0	0	0	0	391.201	312.966	1.400.547	3.738.421	1.950.752	3.129.695	2.034.318
mes j+2												
mes j+3	12.658.355	0	0	0	0	743.065	594.434	2.660.072	7.100.422	3.705.081	5.944.261	3.863.840
mes j+4	1.395.200	0	0	0	0	348.815	279.035	1.248.697	3.333.147	1.739.267	2.790.400	1.813.777
mes j+5												
Meses posteriores												
Total saldos adeudados	20.998.681	562.500	111.570	358.884	12.132.206	1.799.730	1.439.741	6.442.847	17.197.678	8.973.918	14.397.379	9.358.447
Deterioro siniestros por cobrar a reaseguradores extranjeros	17.975	562.500	111.570	358.884	4.377.704	0	0	0	0	0	0	0
Siniestros por cobrar a reaseguradores extranjeros	20.980.706	0	0	0	7.754.501	1.799.730	1.439.740	6.442.848	17.197.677	8.973.919	14.397.378	9.358.447

17.3 SINIESTROS POR COBRAR A REASEGURADOS (CONTINUACIÓN)

Expresado en pesos

Nombre corredor reaseguros extranjero	CARPENTER	CARPENTER	CARPENTER MA	THB CHILE CO	THB CHILE CO	THB CHILE CO	RSG CHILE	RSG CHILE	RSG CHILE	RSG CHILE	CONOSUR RE	CONOSUR RE	CONOSUR RE	SOCIEDAD CORR	WILLIS TOWERS	TOTAL EN PESOS	TOTAL EN M\$
Código corredor reaseguros	C-246	C-246	C-246	C-237	C-237	C-237	C-229	C-229	C-229	C-229	C-231	C-231	C-231	C-267	C-031		
Tipo de relación	NR	NR	NR	NR	NR	NR	NR	NR	NR	NR	NR	NR	NR	NR	NR		
País del corredor	CHL: Chile	CHL: Chile	CHL: Chile	CHL: Chile	CHL: Chile	CHL: Chile	CHL: Chile	CHL: Chile	CHL: Chile	CHL: Chile	CHL: Chile	CHL: Chile	CHL: Chile	CHL: Chile	CHL: Chile		
Nombre reasegurador extranjero	Fidelis Under	Lloyd's Syndi	Aspen Insuranc	Everest Reinsu	Liberty Mutual	Mapfre Re, Co	Hannover Rück	Mapfre Re, Com	Swiss Reinsu	Westport Ins	Mapfre Re, C	Royal & Sun A	Münchener Rü	Lloyd's Syndicate	Swiss Re Corporate Solutions Ltd		
Código de identificación reasegurador	NRE1492020	NRE1492017	NRE149201700	NRE062201700	NRE062201700	NRE06120170	NRE003201700	NRE061201700	NRE0622017	NRE0622017	NRE0612017	NRE14920170	NRE00320170	NRE1492017004	NRE17620170007		
Tipo de relación con reasegurador extranjero	NR	NR	NR	NR	NR	R	NR	R	NR	NR	R	NR	NR	NR	NR		
País del reasegurador	GBR: United	GBR: United	GBR: United Kin	USA: United Sta	USA: United Sta	ESP: Spain	DEU: Germany	ESP: Spain	USA: United	USA: United	ESP: Spain	GBR: United Kin	DEU: Germany	GBR: United King	CHE: Switzerland		
Clasificación de riesgo reasegurador extranjero [sinopsis]																	
Código clasificador de riesgo C1	AM BEST	FITCH RATING	AM BEST	S&P	S&P	S&P	AM BEST	S&P	AM BEST	AM BEST	S&P	AM BEST	S&P	FITCH RATING	AM BEST		
Código clasificador de riesgo C2	S&P	AM BEST	S&P	AM BEST	AM BEST	AM BEST	S&P	AM BEST	S&P	S&P	AM BEST	FITCH RATING	AM BEST	AM BEST	S&P		
Clasificación de riesgo C1	IA	AA-	IA	IA+	IA	IA+	IA+	IA+	IA+	IA+	IA	IA	AA-	AA-	IA+		
Clasificación de riesgo C2	A-	A	A-	A+	A	A	AA-	AA-	AA-	AA-	A	AA-	A+	A	AA-		
Fecha clasificación C1	2021-07-16	2021-07-08	2021-04-30	2021-11-30	2021-11-22	2021-07-22	2022-01-13	2021-07-22	2021-07-22	2021-07-22	2021-07-22	2021-07-22	2021-12-17	2021-05-27	2021-07-08	2021-07-22	
Fecha clasificación C2	2021-07-29	2021-07-21	2021-10-13	2021-05-07	2021-06-29	2021-10-14	2021-06-30	2021-10-14	2021-09-30	2021-09-30	2021-10-14	2021-11-11	2021-07-08	2021-07-21	2021-09-30		
Saldos adeudados siniestros por cobrar a reaseguradores extranjeros [sinopsis]																	
Meses anteriores	0	0	0	0	247.624	24.793	0	0	0	0	508.265	2.187.397	2.319.732	30.992	352.996	616.341.722	616.342
mes j-5	0	0	0	0	0	0	0	0	0	0	0	0	0	0	0	545.725.286	545.725
mes j-4	0	0	0	0	0	0	328.512	328.512	1.641.942	985.227	0	0	0	0	0	250.139.249	250.139
mes j-3	0	0	0	0	0	0	0	0	0	0	0	0	0	0	0	1.183.781.236	1.183.781
mes j-2	430.809	191.466	0	0	0	0	7.458.162	0	3.548.554	0	0	0	0	0	0	535.527.517	535.528
mes j-1																0	0
mes j	139.137	61.840	0	15.982.130	0	1.775.827	0	0	0	0	0	0	0	0	0	184.450.762	184.451
mes j+1	704.184	312.966	36.509.284	0	0	0	0	0	0	0	0	0	0	0	0	1.571.767.445	1.571.767
mes j+2																0	0
mes j+3	1.337.482	594.434	0	0	0	0	0	0	0	0	0	0	0	0	0	288.386.955	288.387
mes j+4	627.841	279.035	0	0	0	0	0	0	0	0	0	0	0	0	0	1.376.274.592	1.376.275
mes j+5																0	0
Meses posteriores																0	0
Total saldos adeudados	3.239.453	1.439.741	36.509.284	15.982.130	247.624	1.800.620	7.786.674	328.512	5.190.496	985.227	508.265	2.187.397	2.319.732	30.992	352.996	6.552.394.764	6.552.395
Deterioro siniestros por cobrar a reaseguradores extranjeros	0	0	0	0	247.624	24.793	0	0	0	0	508.265	2.187.397	2.319.732	30.992	352.996	616.341.722	616.342
Siniestros por cobrar a reaseguradores extranjeros	3.239.454	1.439.740	36.509.284	15.982.130	0	1.775.827	7.786.675	328.512	5.190.497	985.227	0	0	0	0	0	5.936.053.042	5.936.053

17.4 SINIESTROS POR COBRAR A REASEGURADOS

Al 31 de diciembre de 2022, la compañía presenta los siguientes siniestros reasegurados y aún no pagados:

Expresado en pesos

Nombre corredor reaseguros extranjero	AON BENFIELD CORR	AON BENFIELD CORR	AON BENFIELD CORR	AON BENFIELD CORR	AON BENFIELD CORR	AON BENFIELD CORR	AON BENFIELD CORR	AON BENFIELD CORR	AON BENFIELD CORR	AON BENFIELD CORR
Código corredor reaseguros	C-022	C-022	C-022	C-022	C-022	C-022	C-022	C-022	C-022	C-022
Tipo de relación	NR	NR	NR	NR	NR	NR	NR	NR	NR	NR
País del corredor	CHL: Chile	CHL: Chile	CHL: Chile	CHL: Chile	CHL: Chile	CHL: Chile	CHL: Chile	CHL: Chile	CHL: Chile	CHL: Chile
Nombre del reasegurador extranjero	Navigators Insurance	Swiss Reinsurance An	Liberty Mutual Insura	Mapfre Re, Compania	Allianz Global Corpora	Lloyd's Syndicate 435	Hannover Rück Se	Lloyd's Syndicate 108	Lloyd's Syndicate 500	Swiss Re Corporate S
Código de identificación reasegurador	NRE06220170039	NRE06220170051	NRE06220170034	NRE06120170002	NRE00320170001	NRE14920170033	NRE00320170004	NRE14920170044	NRE14920170113	NRE17620170007
Tipo de relación con reasegurador extranjero	NR	NR	NR	NR	NR	NR	NR	NR	NR	NR
País del reasegurador	USA: United States (U	USA: United States (U	USA: United States (U	ESP: Spain	DEU: Germany	GBR: United Kingdom	DEU: Germany	GBR: United Kingdom	GBR: United Kingdom	CHE: Switzerland
Código clasificador de riesgo C1	S&P	AM BEST	S&P	S&P	AM BEST	FITCH RATING	AM BEST	FITCH RATING	FITCH RATING	AM BEST
Código clasificador de riesgo C2	AM BEST	S&P	AM BEST	AM BEST	S&P	AM BEST	S&P	AM BEST	AM BEST	S&P
Clasificación de riesgo C1	A	A+	A	A+	A+	AA-	A+	AA-	AA-	A+
Clasificación de riesgo C2	A+	AA-	A	A	AA	A	AA-	A	A	AA-
Fecha clasificación C1	2021-08-05	2021-07-22	2021-11-22	2021-07-22	2021-10-08	2021-07-08	2022-01-13	2021-07-08	2021-07-08	2021-07-22
Fecha clasificación C2	2021-07-29	2021-09-30	2021-06-29	2021-10-14	2021-10-12	2021-07-21	2021-06-30	2021-07-21	2021-07-21	2021-09-30
Siniestros por cobrar reaseguradores extranjeros cedidos	296.974.000	337.694.000	1.279.421.000	177.407.000	4.434.000	125.000	110.303.000	448.000	950.000	141.492.000

Nombre corredor reaseguros extranjero	AON BENFIELD CORR	AON BENFIELD CORR	AON BENFIELD CORR	AON BENFIELD CORR	AON BENFIELD CORR	AON BENFIELD CORR	AON BENFIELD CORR	AON BENFIELD CORR	AON BENFIELD CORR	AON BENFIELD CORR
Código corredor reaseguros	C-022	C-022	C-022	C-022	C-022	C-022	C-022	C-022	C-022	C-022
Tipo de relación	NR	NR	NR	NR	NR	NR	NR	NR	NR	NR
País del corredor	CHL: Chile	CHL: Chile	CHL: Chile	CHL: Chile	CHL: Chile	CHL: Chile	CHL: Chile	CHL: Chile	CHL: Chile	CHL: Chile
Nombre del reasegurador extranjero	Odyssey Reinsurance	Scor Reinsurance Cor	Hdi Global Se	Lloyd's Syndicate 33	Lloyd's Syndicate 120	Münchener Rückversi	Lloyd's Syndicate 196	Qbe Re (Europe) Limi	Lloyd's Syndicate 362	XI Insurance Compan
Código de identificación reasegurador	NRE06220170041	NRE06220170046	NRE00320170006	NRE14920170026	NRE14920170048	NRE00320170008	NRE14920170070	NRE14920170134	NRE14920170102	NRE08920200013
Tipo de relación con reasegurador extranjero	NR	NR	NR	NR	NR	NR	NR	NR	NR	NR
País del reasegurador	USA: United States (U	USA: United States (U	DEU: Germany	GBR: United Kingdom	GBR: United Kingdom	DEU: Germany	GBR: United Kingdom	GBR: United Kingdom	GBR: United Kingdom	IRL: Ireland
Código clasificador de riesgo C1	AM BEST	S&P	AM BEST	FITCH RATING	FITCH RATING	S&P	FITCH RATING	AM BEST	FITCH RATING	S&P
Código clasificador de riesgo C2	S&P	AM BEST	S&P	AM BEST	AM BEST	AM BEST	AM BEST	FITCH RATING	AM BEST	AM BEST
Clasificación de riesgo C1	A	AA-	A	AA-	AA-	AA-	AA-	A	AA-	AA-
Clasificación de riesgo C2	A-	A+	A+	A	A	A+	A	A+	A	A+
Fecha clasificación C1	2021-07-14	2021-06-22	2021-11-12	2021-07-08	2021-07-08	2021-05-27	2021-07-08	2021-03-11	2021-07-08	2021-03-12
Fecha clasificación C2	2021-05-25	2021-09-22	2021-08-30	2021-07-21	2021-07-21	2021-07-08	2021-07-21	2021-12-07	2021-07-21	2021-09-17
Siniestros por cobrar reaseguradores extranjeros cedidos	660.000	893.000	5.288.000	1.188.000	712.000	531.357.000	13.000	2.000	75.000	426.000

17.4 SINIESTROS POR COBRAR A REASEGURADOS (CONTINUACION)

Expresado en pesos

Nombre corredor reaseguros extranjero	AON BENFIELD CORR	AON BENFIELD CORR	AON BENFIELD CORR	AON BENFIELD CORR	ARTHUR J. GALLAGHE	ARTHUR J. GALLAGHE	ARTHUR J. GALLAGHE	ARTHUR J. GALLAGHE	ARTHUR J. GALLAGHE	ARTHUR J. GALLAGHE	ARTHUR J. GALLAGHE
Código corredor reaseguros	C-022	C-022	C-022	C-022	C-258	C-258	C-258	C-258	C-258	C-258	C-258
Tipo de relación	NR	NR	NR	NR	NR	NR	NR	NR	NR	NR	NR
País del corredor	CHL: Chile	CHL: Chile	CHL: Chile	CHL: Chile	CHL: Chile	CHL: Chile	CHL: Chile	CHL: Chile	CHL: Chile	CHL: Chile	CHL: Chile
Nombre del reasegurador extranjero	Transatlantic Reinsura	Lloyd's Syndicate 141	MS Amlin AG	Lloyd's Syndicate 39	Swiss Reinsurance An	Westport Insurance C	Liberty Mutual Insura	Mapfre Re, Compania	Hannover Rück Se	Lloyd's Syndicate 510	
Código de identificación reasegurador	NRE06220170054	NRE14920170055	NRE17620170001	NRE14920170104	NRE06220170051	NRE06220170057	NRE06220170034	NRE06120170002	NRE00320170004	NRE14920170035	
Tipo de relación con reasegurador extranjero	NR	NR	NR	NR	NR	NR	NR	R	NR	NR	
País del reasegurador	USA: United States (t	GBR: United Kingdom	CHE: Switzerland	GBR: United Kingdom	USA: United States (t	USA: United States (t	USA: United States (t	ESP: Spain	DEU: Germany	GBR: United Kingdom	
Código clasificador de riesgo C1	S&P	FITCH RATING	AM BEST	FITCH RATING	AM BEST	AM BEST	S&P	S&P	AM BEST	FITCH RATING	
Código clasificador de riesgo C2	AM BEST	AM BEST	S&P	AM BEST	S&P	S&P	AM BEST	AM BEST	S&P	AM BEST	
Clasificación de riesgo C1	A+	AA-	A	AA-	A+	A+	A	A+	A+	AA-	
Clasificación de riesgo C2	A+	A	A	A	AA-	AA-	A	A	AA-	A	
Fecha clasificación C1	2021-04-26	2021-07-08	2021-06-11	2021-07-08	2021-07-22	2021-07-22	2021-11-22	2021-07-22	2022-01-13	2021-07-08	
Fecha clasificación C2	2021-11-17	2021-07-21	2021-06-17	2021-07-21	2021-09-30	2021-09-30	2021-06-29	2021-10-14	2021-06-30	2021-07-21	
Siniestros por cobrar reaseguradores extranjeros cedidos	53.000	43.000	930.000	26.000	124.068.000	36.630.000	58.651.000	1.691.888.000	13.818.000	3.335.000	

Nombre corredor reaseguros extranjero	ARTHUR J. GALLAGHE	ARTHUR J. GALLAGHE	ARTHUR J. GALLAGHE	ARTHUR J. GALLAGHE	ARTHUR J. GALLAGHE	ARTHUR J. GALLAGHE	ARTHUR J. GALLAGHE	ARTHUR J. GALLAGHE	ARTHUR J. GALLAGHE	ARTHUR J. GALLAGHE	ARTHUR J. GALLAGHE
Código corredor reaseguros	C-258	C-258	C-258	C-258	C-258	C-258	C-258	C-258	C-258	C-258	C-258
Tipo de relación	NR	NR	NR	NR	NR	NR	NR	NR	NR	NR	NR
País del corredor	CHL: Chile	CHL: Chile	CHL: Chile	CHL: Chile	CHL: Chile	CHL: Chile	CHL: Chile	CHL: Chile	CHL: Chile	CHL: Chile	CHL: Chile
Nombre del reasegurador extranjero	Mitsui Sumitomo Insu	Lloyd's Syndicate 200	Lloyd's Syndicate 108	Lloyd's Syndicate 118	Lloyd's Syndicate 127	Lloyd's Syndicate 191	Lloyd's Syndicate 447	Swiss Re Corporate	Odyssey Reinsurance	Lloyd's Syndicate 457	
Código de identificación reasegurador	NRE09620170002	NRE14920170075	NRE14920170044	NRE14920170047	NRE14920170053	NRE14920170067	NRE14920170110	NRE17620170007	NRE06220170041	NRE14920170034	
Tipo de relación con reasegurador extranjero	NR	NR	NR	NR	NR	NR	NR	NR	NR	NR	
País del reasegurador	JPN: Japan	GBR: United Kingdom	GBR: United Kingdom	GBR: United Kingdom	GBR: United Kingdom	GBR: United Kingdom	GBR: United Kingdom	CHE: Switzerland	USA: United States (t	GBR: United Kingdom	
Código clasificador de riesgo C1	FITCH RATING	FITCH RATING	FITCH RATING	FITCH RATING	FITCH RATING	FITCH RATING	FITCH RATING	AM BEST	AM BEST	FITCH RATING	
Código clasificador de riesgo C2	AM BEST	AM BEST	AM BEST	AM BEST	AM BEST	AM BEST	AM BEST	S&P	S&P	AM BEST	
Clasificación de riesgo C1	A+	AA-	AA-	AA-	AA-	AA-	AA-	A+	A	AA-	
Clasificación de riesgo C2	A+	A	A	A	A	A	A	AA-	AA-	A	
Fecha clasificación C1	2021-04-28	2021-07-08	2021-07-08	2021-07-08	2021-07-08	2021-07-08	2021-07-08	2021-07-08	2021-07-22	2021-07-14	2021-07-08
Fecha clasificación C2	2021-06-11	2021-07-21	2021-07-21	2021-07-21	2021-07-21	2021-07-21	2021-07-21	2021-07-21	2021-09-30	2021-05-25	2021-07-21
Siniestros por cobrar reaseguradores extranjeros cedidos	87.594.000	177.760.000	2.042.107.000	196.713.000	40.676.000	395.122.000	32.913.000	12.210.000	22.174.000	434.208.000	

17.4 SINIESTROS POR COBRAR A REASEGURADOS (CONTINUACION)

Expresado en pesos

Nombre corredor reaseguros extranjero	ARTHUR J. GALLAGHER	ARTHUR J. GALLAGHER	ARTHUR J. GALLAGHER	ARTHUR J. GALLAGHER	ARTHUR J. GALLAGHER	ARTHUR J. GALLAGHER	SIN BROKERS	SIN BROKERS	SIN BROKERS	SIN BROKERS
Código corredor reaseguros	C-258	C-258	C-258	C-258	C-258	C-258	S/C	S/C	S/C	S/C
Tipo de relación	NR	NR	NR	NR	NR	NR	NR	NR	NR	NR
País del corredor	CHL: Chile	CHL: Chile	CHL: Chile	CHL: Chile	CHL: Chile	CHL: Chile	0	0	0	0
Nombre del reasegurador extranjero	Lloyd's Syndicate 33	Münchener Rückversicherung	Lloyd's Syndicate 122	Lloyd's Syndicate 300	Everest Reinsurance	Lloyd's Syndicate 172	Swiss Reinsurance An	Westport Insurance C	Reaseguradora Patria	Liberty Mutual Insuranc
Código de identificación reasegurador	NRE14920170026	NRE00320170008	NRE14920170051	NRE14920170097	NRE06220170024	NRE14920170059	NRE06220170051	NRE06220170057	NRE12320170003	NRE06220170034
Tipo de relación con reasegurador extranjero	NR	NR	NR	NR	NR	NR	NR	NR	NR	NR
País del reasegurador	GBR: United Kingdom	DEU: Germany	GBR: United Kingdom	GBR: United Kingdom	USA: United States (t	GBR: United Kingdom	USA: United States (t	USA: United States (t	MEX: Mexico	USA: United States (t
Código clasificador de riesgo C1	FITCH RATING	S&P	FITCH RATING	FITCH RATING	S&P	FITCH RATING	AM BEST	AM BEST	AM BEST	S&P
Código clasificador de riesgo C2	AM BEST	AM BEST	AM BEST	AM BEST	AM BEST	AM BEST	S&P	S&P	FITCH RATING	AM BEST
Clasificación de riesgo C1	AA-	AA-	AA-	AA-	A+	AA-	A+	A+	A	A
Clasificación de riesgo C2	A	A+	A	A	A+	A	AA-	AA-	BBB+	A
Fecha clasificación C1	2021-07-08	2021-05-27	2021-07-08	2021-07-08	2021-11-30	2021-07-08	2021-07-22	2021-07-22	2021-11-30	2021-11-22
Fecha clasificación C2	2021-07-21	2021-07-08	2021-07-21	2021-07-21	2021-05-07	2021-07-21	2021-09-30	2021-09-30	2021-06-04	2021-06-29
Siniestros por cobrar reaseguradores extranjeros cedidos	603.228.000	552.663.000	78.686.000	1.601.623.000	2.350.570.000	262.665.000	17.571.000	341.000	20.753.000	5.500.000

Nombre corredor reaseguros extranjero	SIN BROKERS	SIN BROKERS	SIN BROKERS	SIN BROKERS	SIN BROKERS	SIN BROKERS	SIN BROKERS	SIN BROKERS	SIN BROKERS	SIN BROKERS
Código corredor reaseguros	S/C	S/C	S/C	S/C	S/C	S/C	S/C	S/C	S/C	S/C
Tipo de relación	NR	NR	NR	NR	NR	NR	NR	NR	NR	NR
País del corredor	0	0	0	0	0	0	0	0	0	0
Nombre del reasegurador extranjero	Mapfre Re, Compañia	Partner Reinsurance	Allianz Global Corpora	Axis Re Se	Aig Europe Limited	Lloyd's Syndicate 362	Lloyd's Syndicate 435	Hannover Rück Se	Lloyd's Syndicate 609	Lloyd's Syndicate 262
Código de identificación reasegurador	NRE06120170002	NRE08920170008	NRE00320170001	NRE08920170005	NRE14920170002	NRE14920170103	NRE14920170033	NRE00320170004	NRE14920170038	NRE14920170090
Tipo de relación con reasegurador extranjero	R	NR	NR	NR	NR	NR	NR	NR	NR	NR
País del reasegurador	ESP: Spain	IRL: Ireland	DEU: Germany	IRL: Ireland	GBR: United Kingdom	GBR: United Kingdom	GBR: United Kingdom	DEU: Germany	GBR: United Kingdom	GBR: United Kingdom
Código clasificador de riesgo C1	S&P	S&P	AM BEST	AM BEST	AM BEST	FITCH RATING	FITCH RATING	AM BEST	FITCH RATING	FITCH RATING
Código clasificador de riesgo C2	AM BEST	AM BEST	S&P	S&P	S&P	AM BEST	AM BEST	S&P	AM BEST	AM BEST
Clasificación de riesgo C1	A+	A+	A+	A	A	AA-	AA-	A+	AA-	AA-
Clasificación de riesgo C2	A	A+	AA	A+	A+	A	A	AA-	AA-	A
Fecha clasificación C1	2021-07-22	2021-10-29	2021-10-08	2021-07-08	2021-10-07	2021-07-08	2021-07-08	2022-01-13	2021-07-08	2021-07-08
Fecha clasificación C2	2021-10-14	2021-05-12	2021-10-12	2021-11-23	2021-05-26	2021-07-21	2021-07-21	2021-06-30	2021-07-21	2021-07-21
Siniestros por cobrar reaseguradores extranjeros cedidos	121.031.174.000	18.288.000	39.164.000	-	-	3.449.000	-	20.856.000	4.369.000	1.268.000

17.4 SINIESTROS POR COBRAR A REASEGURADOS (CONTINUACION)

Expresado en pesos

Nombre corredor reaseguros extranjero	SIN BROKERS	SIN BROKERS	SIN BROKERS	SIN BROKERS	SIN BROKERS	SIN BROKERS	SIN BROKERS	SIN BROKERS	SIN BROKERS	SIN BROKERS	SIN BROKERS
Código corredor reaseguros	S/C	S/C	S/C	S/C	S/C	S/C	S/C	S/C	S/C	S/C	S/C
Tipo de relación	NR	NR	NR	NR	NR	NR	NR	NR	NR	NR	NR
País del corredor	0	0	0	0	0	0	0	0	0	0	0
Nombre del reasegurador extranjero	Mitsui Sumitomo Insu	Lloyd's Syndicate 200	Lloyd's Syndicate 200	Lloyd's Syndicate 108	Lloyd's Syndicate 118	Catlin Re Switzerland	Lloyd's Syndicate 127	Lloyd's Syndicate 191	Lloyd's Syndicate 200	Lloyd's Syndicate 201	Lloyd's Syndicate 201
Código de identificación reasegurador	NRE09620170002	NRE14920170074	NRE14920170075	NRE14920170044	NRE14920170047	NRE17620170002	NRE14920170053	NRE14920170067	NRE14920170076	NRE14920170077	NRE14920170078
Tipo de relación con reasegurador extranjero	NR	NR	NR	NR	NR	NR	NR	NR	NR	NR	NR
País del reasegurador	JPN: Japan	GBR: United Kingdom	GBR: United Kingdom	GBR: United Kingdom	GBR: United Kingdom	CHE: Switzerland	GBR: United Kingdom	GBR: United Kingdom	GBR: United Kingdom	GBR: United Kingdom	GBR: United Kingdom
Código clasificador de riesgo C1	FITCH RATING	FITCH RATING	FITCH RATING	FITCH RATING	FITCH RATING	IS&P	FITCH RATING	FITCH RATING	FITCH RATING	FITCH RATING	FITCH RATING
Código clasificador de riesgo C2	AM BEST	AM BEST	AM BEST	AM BEST	AM BEST	AM BEST	AM BEST	AM BEST	AM BEST	AM BEST	AM BEST
Clasificación de riesgo C1	AA+	AA-	AA-	AA-	AA-	AA-	AA-	AA-	AA-	AA-	AA-
Clasificación de riesgo C2	AA+	A	A	A	A	AA+	A	A	A	A	A
Fecha clasificación C1	2021-04-28	2021-07-08	2021-07-08	2021-07-08	2021-07-08	2021-03-12	2021-07-08	2021-07-08	2021-07-08	2021-07-08	2021-07-08
Fecha clasificación C2	2021-06-11	2021-07-21	2021-07-21	2021-07-21	2021-07-21	2021-09-17	2021-07-21	2021-07-21	2021-07-21	2021-07-21	2021-07-21
Siniestros por cobrar reaseguradores extranjeros cedidos	6.304.000	1.775.945.000	9.746.000	6.592.000	7.801.000	-	4.518.000	4.550.000	23.000	7.650.000	26.000

Nombre corredor reaseguros extranjero	SIN BROKERS	SIN BROKERS	SIN BROKERS	SIN BROKERS	SIN BROKERS	SIN BROKERS	SIN BROKERS	SIN BROKERS	SIN BROKERS	SIN BROKERS	SIN BROKERS
Código corredor reaseguros	S/C	S/C	S/C	S/C	S/C	S/C	S/C	S/C	S/C	S/C	S/C
Tipo de relación	NR	NR	NR	NR	NR	NR	NR	NR	NR	NR	NR
País del corredor	0	0	0	0	0	0	0	0	0	0	0
Nombre del reasegurador extranjero	Lloyd's Syndicate 298	Lloyd's Syndicate 447	Lloyd's Syndicate 471	Lloyd's Syndicate 500	Asia Capital Reinsura	Fubon Insurance Co.	Swiss Re Corporate	Odyssey Reinsurance	Scor Reinsurance Cor	Hdi Global Se	Lloyd's Syndicate 18
Código de identificación reasegurador	NRE14920170094	NRE14920170110	NRE14920170112	NRE14920170113	NRE16720170001	NRE17920180001	NRE17620170007	NRE06220170041	NRE06220170046	NRE00320170006	NRE14920180148
Tipo de relación con reasegurador extranjero	NR	NR	NR	NR	NR	NR	NR	NR	NR	NR	NR
País del reasegurador	GBR: United Kingdom	GBR: United Kingdom	GBR: United Kingdom	GBR: United Kingdom	SGP: Singapore	TWN: Taiwan (Prov	CHE: Switzerland	USA: United States (U	USA: United States (U	DEU: Germany	GBR: United Kingdom
Código clasificador de riesgo C1	FITCH RATING	FITCH RATING	FITCH RATING	FITCH RATING	S&P	AM BEST	AM BEST	AM BEST	S&P	AM BEST	FITCH RATING
Código clasificador de riesgo C2	AM BEST	AM BEST	AM BEST	AM BEST	AM BEST	S&P	S&P	AM BEST	S&P	AM BEST	AM BEST
Clasificación de riesgo C1	AA-	AA-	AA-	AA-	A-	A	AA+	A	AA-	A	AA-
Clasificación de riesgo C2	A	A	A	A	A-	A-	AA-	A-	AA+	AA+	A
Fecha clasificación C1	2021-07-08	2021-07-08	2021-07-08	2021-07-08	2019-08-16	2021-11-05	2021-07-22	2021-07-14	2021-06-22	2021-11-12	2021-07-08
Fecha clasificación C2	2021-07-21	2021-07-21	2021-07-21	2021-07-21	2019-08-29	2021-10-25	2021-09-30	2021-05-25	2021-09-22	2021-08-30	2021-07-21
Siniestros por cobrar reaseguradores extranjeros cedidos	8.407.000	5.091.000	544.000	3.816.000	-	-	10.841.000	2.418.000	6.335.000	76.000	3.171.000

NOTA 18 DEUDORES POR OPERACIONES DE COASEGURO

18.1 SALDO ADEUDADO POR COASEGURO

17.4 SINIESTROS POR COBRAR A REASEGURADOS (CONTINUACION)

Expresado en pesos

Nombre corredor reaseguros extranjero	SIN BROKERS	SIN BROKERS	SIN BROKERS	SIN BROKERS	SIN BROKERS	SIN BROKERS	SIN BROKERS	SIN BROKERS	SIN BROKERS	SIN BROKERS	SIN BROKERS
Código corredor reaseguros	S/C	S/C	S/C	S/C	S/C	S/C	S/C	S/C	S/C	S/C	S/C
Tipo de relación	NR	NR	NR	NR	NR	NR	NR	NR	NR	NR	NR
País del corredor	0	0	0	0	0	0	0	0	0	0	0
Nombre del reasegurador extranjero	Lloyd's Syndicate 457	Lloyd's Syndicate 33	Tokio Marine & Nichid	Swiss Re Europe S.A.	Samsung Fire & Marine	Lloyd's Syndicate 120	Münchener Rückvers	Factory Mutual Insura	Lloyd's Syndicate 195	Lloyd's Syndicate 196	Lloyd's Syndicate 122
Código de identificación reasegurador	NRE14920170034	NRE14920170026	NRE09620170005	NRE11220170001	NRE04620170003	NRE14920170048	NRE0320170008	NRE06220170025	NRE14920170069	NRE14920170070	NRE14920170051
Tipo de relación con reasegurador extranjero	NR	NR	NR	NR	NR	NR	NR	NR	NR	NR	NR
País del reasegurador	GBR: United Kingdom	GBR: United Kingdom	JPN: Japan	LUX: Luxembourg	KOR: Korea (the Repu	GBR: United Kingdom	DEU: Germany	USA: United States (t	GBR: United Kingdom	GBR: United Kingdom	GBR: United Kingdom
Código clasificador de riesgo C1	FITCH RATING	FITCH RATING	FITCH RATING	AM BEST	AM BEST	FITCH RATING	S&P	AM BEST	FITCH RATING	FITCH RATING	FITCH RATING
Código clasificador de riesgo C2	AM BEST	AM BEST	AM BEST	S&P	S&P	AM BEST	AM BEST	FITCH RATING	AM BEST	AM BEST	AM BEST
Clasificación de riesgo C1	AA-	AA-	AA-	A+	A++	AA-	AA-	A+	AA-	AA-	AA-
Clasificación de riesgo C2	A	A	A++	AA-	AA-	AA-	AA-	AA	A	A	A
Fecha clasificación C1	2021-07-08	2021-07-08	2021-03-29	2021-07-22	2021-09-16	2021-07-08	2021-05-27	2022-01-13	2021-07-08	2021-07-08	2021-07-08
Fecha clasificación C2	2021-07-21	2021-07-21	2021-09-03	2021-09-30	2021-09-21	2021-07-21	2021-07-08	2021-11-18	2021-07-21	2021-07-21	2021-07-21
Siniestros por cobrar reaseguradores extranjeros cedidos	310.000	867.000	-	6.785.000	-	469.000	3.599.000	4.972.162.000	6.291.000	1.629.000	3.320.000

Nombre corredor reaseguros extranjero	SIN BROKERS	SIN BROKERS	SIN BROKERS	SIN BROKERS	SIN BROKERS	SIN BROKERS	SIN BROKERS	SIN BROKERS	SIN BROKERS	SIN BROKERS
Código corredor reaseguros	S/C	S/C	S/C	S/C	S/C	S/C	S/C	S/C	S/C	S/C
Tipo de relación	NR	NR	NR	NR	NR	NR	NR	NR	NR	NR
País del corredor	0	0	0	0	0	0	0	0	0	0
Nombre del reasegurador extranjero	Lloyd's Syndicate 168	Lloyd's Syndicate 300	Lloyd's Syndicate 555	Oman Insurance Com	Hyundai Marine & Fire	Chubb European Gro	Everest Reinsurance	Ironshore Speciality	Lloyd's Syndicate 321	Allied World Assuranc
Código de identificación reasegurador	NRE14920170058	NRE14920170097	NRE14920170115	NRE05720170001	NRE04620170001	NRE14920180152	NRE06220170024	NRE06220170030	NRE14920180149	NRE02120170002
Tipo de relación con reasegurador extranjero	NR	NR	NR	NR	NR	NR	NR	NR	NR	NR
País del reasegurador	GBR: United Kingdom	GBR: United Kingdom	GBR: United Kingdom	SAU: Saudi Arabia	KOR: Korea (the Repu	GBR: United Kingdom	USA: United States	USA: United States (t	GBR: United Kingdom	BMU: Bermuda
Código clasificador de riesgo C1	FITCH RATING	FITCH RATING	FITCH RATING	AM BEST	AM BEST	AM BEST	S&P	AM BEST	FITCH RATING	AM BEST
Código clasificador de riesgo C2	AM BEST	AM BEST	AM BEST	S&P	S&P	S&P	AM BEST	S&P	AM BEST	S&P
Clasificación de riesgo C1	AA-	AA-	AA-	A	A	A++	A+	A	AA-	A
Clasificación de riesgo C2	A	A	A	AA-	AA-	AA	AA+	A	A	AA-
Fecha clasificación C1	2021-07-08	2021-07-08	2021-07-08	2021-07-08	2021-04-15	2021-06-10	2021-12-10	2021-11-30	2021-06-29	2021-07-08
Fecha clasificación C2	2021-07-21	2021-07-21	2021-07-21	2021-07-21	2021-04-15	2021-06-24	2021-02-03	2021-05-07	2020-11-22	2021-07-21
Siniestros por cobrar reaseguradores extranjeros cedidos	3.320.000	13.281.000	-	-	-	10.128.000	3.139.000	-	5.092.000	544.000

17.4 SINIESTROS POR COBRAR A REASEGURADOS (CONTINUACION)

Expresado en pesos

Nombre corredor reaseguros extranjero	SIN BROKERS	SIN BROKERS	SIN BROKERS	SIN BROKERS	CARPENTER MARSH F	CARPENTER MARSH F	CARPENTER MARSH F	CARPENTER MARSH F	CARPENTER MARSH F	CARPENTER MARSH F
Código corredor reaseguros	S/C	S/C	S/C	S/C	C-246	C-246	C-246	C-246	C-246	C-246
Tipo de relación	NR	NR	NR	NR	NR	NR	NR	NR	NR	NR
País del corredor	0	0	0	0	CHL: Chile	CHL: Chile	CHL: Chile	CHL: Chile	CHL: Chile	CHL: Chile
Nombre del reasegurador extranjero	Lloyd's Syndicate 120	Lloyd's Syndicate 130	Lloyd's Syndicate 212	Lloyd's Syndicate 318	Navigators Insurance	Swiss Reinsurance An	Westport Insurance C	Reaseguradora Patria	Liberty Mutual Insura	Sirius International In
Código de identificación reasegurador	NRE14920170049	NRE14920170054	NRE14920170083	NRE14920170030	NRE06220170039	NRE06220170051	NRE06220170057	NRE12320170003	NRE06220170034	NRE17520170001
Tipo de relación con reasegurador extranjero	NR	NR	NR	NR	NR	NR	NR	NR	NR	NR
País del reasegurador	GBR: United Kingdom	GBR: United Kingdom	GBR: United Kingdom	GBR: United Kingdom	USA: United States (t	USA: United States (t	USA: United States (t	MEX: Mexico	USA: United States (t	SWE: Sweden
Código clasificador de riesgo C1	FITCH RATING	FITCH RATING	FITCH RATING	FITCH RATING	S&P	AM BEST	AM BEST	AM BEST	S&P	S&P
Código clasificador de riesgo C2	AM BEST	AM BEST	AM BEST	AM BEST	AM BEST	S&P	S&P	FITCH RATING	AM BEST	AM BEST
Clasificación de riesgo C1	AA-	AA-	AA-	AA-	A	AA+	A+	A	A	A-
Clasificación de riesgo C2	A	A	A	A	IA+	AA-	AA-	BBB+	A	IA-
Fecha clasificación C1	2021-07-08	2021-07-08	2021-07-08	2021-07-08	2021-08-05	2021-07-22	2021-07-22	2021-11-30	2021-11-22	2021-03-12
Fecha clasificación C2	2021-07-21	2021-07-21	2021-07-21	2021-07-21	2021-07-29	2021-09-30	2021-09-30	2021-06-04	2021-06-29	2021-03-03
Siniestros por cobrar reaseguradores extranjeros cedidos	1.267.000	1.689.000	845.000	1.689.000	89.970.000	1.651.890.000	138.486.000	49.087.000	615.166.000	3.048.000

Nombre corredor reaseguros extranjero	CARPENTER MARSH F	CARPENTER MARSH F	CARPENTER MARSH F	CARPENTER MARSH F	CARPENTER MARSH F	CARPENTER MARSH F	CARPENTER MARSH F	CARPENTER MARSH F	CARPENTER MARSH F	CARPENTER MARSH F
Código corredor reaseguros	C-246	C-246	C-246	C-246	C-246	C-246	C-246	C-246	C-246	C-246
Tipo de relación	NR	NR	NR	NR	NR	NR	NR	NR	NR	NR
País del corredor	CHL: Chile	CHL: Chile	CHL: Chile	CHL: Chile	CHL: Chile	CHL: Chile	CHL: Chile	CHL: Chile	CHL: Chile	CHL: Chile
Nombre del reasegurador extranjero	Mapfre Re, Compania	Partner Reinsurance	Allianz Global Corpora	Axis Re Se	Lloyd's Syndicate 515	Lloyd's Syndicate 435	Hannover Rück Se	Lloyd's Syndicate 260	Mitsui Sumitomo Insu	Lloyd's Syndicate 200
Código de identificación reasegurador	NRE06120170002	NRE08920170008	NRE00320170001	NRE08920170005	NRE14920170114	NRE14920170033	NRE00320170004	NRE14920170090	NRE09620170002	NRE14920170074
Tipo de relación con reasegurador extranjero	R	NR	NR	NR	NR	NR	NR	NR	NR	NR
País del reasegurador	ESP: Spain	IRL: Ireland	DEU: Germany	IRL: Ireland	GBR: United Kingdom	GBR: United Kingdom	DEU: Germany	GBR: United Kingdom	JPN: Japan	GBR: United Kingdom
Código clasificador de riesgo C1	S&P	S&P	AM BEST	AM BEST	FITCH RATING	FITCH RATING	AM BEST	FITCH RATING	FITCH RATING	FITCH RATING
Código clasificador de riesgo C2	AM BEST	AM BEST	S&P	S&P	AM BEST	AM BEST	S&P	AM BEST	AM BEST	AM BEST
Clasificación de riesgo C1	A+	A+	AA	A	AA-	AA-	A+	AA-	A+	AA-
Clasificación de riesgo C2	IA	IA+	AA	IA+	IA	IA	AA-	IA	IA+	IA
Fecha clasificación C1	2021-07-22	2021-10-29	2021-10-08	2021-07-08	2021-07-08	2021-07-08	2022-01-13	2021-07-08	2021-04-28	2021-07-08
Fecha clasificación C2	2021-10-14	2021-05-12	2021-10-12	2021-11-23	2021-07-21	2021-07-21	2021-06-30	2021-07-21	2021-06-11	2021-07-21
Siniestros por cobrar reaseguradores extranjeros cedidos	973.716.000	256.877.000	390.312.000	3.048.000	7.304.000	20.510.000	1.393.907.000	178.395.000	58.182.000	368.507.000

17.4 SINIESTROS POR COBRAR A REASEGURADOS (CONTINUACION)

Expresado en pesos

Nombre corredor reaseguros extranjero	CARPENTER MARSH F	CARPENTER MARSH F	CARPENTER MARSH F	CARPENTER MARSH F	CARPENTER MARSH F	CARPENTER MARSH F	CARPENTER MARSH F	CARPENTER MARSH F	CARPENTER MARSH F	CARPENTER MARSH F
Código corredor reaseguros	C-246	C-246	C-246	C-246	C-246	C-246	C-246	C-246	C-246	C-246
Tipo de relación	NR	NR	NR	NR	NR	NR	NR	NR	NR	NR
País del corredor	CHL: Chile	CHL: Chile	CHL: Chile	CHL: Chile	CHL: Chile	CHL: Chile	CHL: Chile	CHL: Chile	CHL: Chile	CHL: Chile
Nombre del reasegurador extranjero	Lloyd's Syndicate 200	Lloyd's Syndicate 108	Lloyd's Syndicate 118	Lloyd's Syndicate 298	Lloyd's Syndicate 447	Lloyd's Syndicate 500	Royal & Sun Alliance	Odyssey Reinsurance	Scor Reinsurance Co	Hdi Global Se
Código de identificación reasegurador	NRE14920170075	NRE14920170044	NRE14920170047	NRE14920170094	NRE14920170110	NRE14920170113	NRE14920170135	NRE06220170041	NRE06220170046	NRE00320170006
Tipo de relación con reasegurador extranjero	NR	NR	NR	NR	NR	NR	NR	NR	NR	NR
País del reasegurador	GBR: United Kingdom	GBR: United Kingdom	GBR: United Kingdom	GBR: United Kingdom	GBR: United Kingdom	GBR: United Kingdom	GBR: United Kingdom	USA: United States (t)	USA: United States (t)	DEU: Germany
Código clasificador de riesgo C1	FITCH RATING	FITCH RATING	FITCH RATING	FITCH RATING	FITCH RATING	FITCH RATING	AM BEST	AM BEST	S&P	AM BEST
Código clasificador de riesgo C2	AM BEST	AM BEST	AM BEST	AM BEST	AM BEST	AM BEST	FITCH RATING	S&P	AM BEST	S&P
Clasificación de riesgo C1	AA-	AA-	AA-	AA-	AA-	AA-	A	A	AA-	A
Clasificación de riesgo C2	A	A	A	A	A	A	AA-	A-	A+	A+
Fecha clasificación C1	2021-07-08	2021-07-08	2021-07-08	2021-07-08	2021-07-08	2021-07-08	2021-07-08	2021-12-17	2021-07-14	2021-06-22
Fecha clasificación C2	2021-07-21	2021-07-21	2021-07-21	2021-07-21	2021-07-21	2021-07-21	2021-07-21	2021-11-11	2021-05-25	2021-09-22
Siniestros por cobrar reaseguradores extranjeros cedidos	32.115.000	144.935.000	60.808.000	50.431.000	90.019.000	8.441.000	24.279.000	1.123.000	782.006.000	1.161.761.000

Nombre corredor reaseguros extranjero	CARPENTER MARSH F	CARPENTER MARSH F	CARPENTER MARSH F	CARPENTER MARSH F	CARPENTER MARSH F	CARPENTER MARSH F	CARPENTER MARSH F	CARPENTER MARSH F	CARPENTER MARSH F	CARPENTER MARSH F
Código corredor reaseguros	C-246	C-246	C-246	C-246	C-246	C-246	C-246	C-246	C-246	C-246
Tipo de relación	NR	NR	NR	NR	NR	NR	NR	NR	NR	NR
País del corredor	CHL: Chile	CHL: Chile	CHL: Chile	CHL: Chile	CHL: Chile	CHL: Chile	CHL: Chile	CHL: Chile	CHL: Chile	CHL: Chile
Nombre del reasegurador extranjero	Lloyd's Syndicate 33	Tokio Marine & Nichid	Münchener Rückversi	Lloyd's Syndicate 195	Lloyd's Syndicate 623	Lloyd's Syndicate 168	Oman Insurance Com	Qbe Re (Europe) Limi	Chubb European Gro	Everest Reinsurance C
Código de identificación reasegurador	NRE14920170026	NRE09620170005	NRE00320170008	NRE14920170069	NRE14920170039	NRE14920170058	NRE05720170001	NRE14920170134	NRE14920180152	NRE06220170024
Tipo de relación con reasegurador extranjero	NR	NR	NR	NR	NR	NR	NR	NR	NR	NR
País del reasegurador	GBR: United Kingdom	JPN: Japan	DEU: Germany	GBR: United Kingdom	GBR: United Kingdom	GBR: United Kingdom	SAU: Saudi Arabia	GBR: United Kingdom	GBR: United Kingdom	USA: United States (t)
Código clasificador de riesgo C1	FITCH RATING	FITCH RATING	S&P	FITCH RATING	FITCH RATING	FITCH RATING	AM BEST	AM BEST	AM BEST	S&P
Código clasificador de riesgo C2	AM BEST	AM BEST	AM BEST	AM BEST	AM BEST	AM BEST	S&P	FITCH RATING	S&P	AM BEST
Clasificación de riesgo C1	AA-	AA-	AA-	AA-	AA-	AA-	A	A	A++	A+
Clasificación de riesgo C2	A	A++	A+	A	A	A	A-	A+	AA	A+
Fecha clasificación C1	2021-07-08	2021-03-29	2021-05-27	2021-07-08	2021-07-08	2021-07-08	2021-07-08	2021-04-15	2021-03-11	2021-12-10
Fecha clasificación C2	2021-07-21	2021-09-03	2021-07-08	2021-07-21	2021-07-21	2021-07-21	2021-07-21	2021-04-15	2021-12-07	2021-02-03
Siniestros por cobrar reaseguradores extranjeros cedidos	50.625.000	3.048.000	151.887.000	16.875.000	28.964.000	40.437.000	3.801.000	177.576.000	28.629.000	150.005.000

17.4 SINIESTROS POR COBRAR A REASEGURADOS (CONTINUACION)

Expresado en pesos

Nombre corredor reaseguros extranjero	CARPENTER MARSH	CARPENTER MARSH	CARPENTER MARSH	CARPENTER MARSH	CARPENTER MARSH	CARPENTER MARSH	CARPENTER MARSH	CARPENTER MARSH	CARPENTER MARSH	CARPENTER MARSH
Código corredor reaseguros	C-246	C-246	C-246	C-246	C-246	C-246	C-246	C-246	C-246	C-246
Tipo de relación	NR	NR	NR	NR	NR	NR	NR	NR	NR	NR
País del corredor	CHL: Chile	CHL: Chile	CHL: Chile	CHL: Chile	CHL: Chile	CHL: Chile	CHL: Chile	CHL: Chile	CHL: Chile	CHL: Chile
Nombre del reasegurador extranjero	American International	Lloyd's Syndicate 196	Aspen Insurance Uk	Scor SE	Great Lakes Insuranc	American Home Assu	Fidelis Underwriting	LXL Catlin Insurance	XI Insurance Compan	Lloyd's Syndicate 149
Código de identificación reasegurador	NRE14920190153	NRE14920170071	NRE14920170007	NRE06820170014	NRE00320190014	NRE06220170009	NRE14920200155	NRE14920190154	NRE08920200013	NRE14920170057
Tipo de relación con reasegurador extranjero	NR	NR	NR	NR	NR	NR	NR	NR	NR	NR
País del reasegurador	GBR: United Kingdom	GBR: United Kingdom	GBR: United Kingdom	FRA: France	DEU: Germany	USA: United States (t	GBR: United Kingdom	GBR: United Kingdom	IRL: Ireland	GBR: United Kingdom
Código clasificador de riesgo C1	AM BEST	FITCH RATING	AM BEST	S&P	AM BEST	AM BEST	AM BEST	S&P	S&P	FITCH RATING
Código clasificador de riesgo C2	S&P	AM BEST	S&P	AM BEST	S&P	FITCH RATING	S&P	AM BEST	AM BEST	AM BEST
Clasificación de riesgo C1	A	AA-	A	AA-	A+	A	A	AA-	AA-	AA-
Clasificación de riesgo C2	A+	A	A-	IA+	IAA-	IA	A-	A+	IA+	IA
Fecha clasificación C1	2021-10-07	2021-07-08	2021-04-30	2021-06-22	2021-07-08	2021-10-07	2021-07-16	2021-03-12	2021-03-12	2021-07-08
Fecha clasificación C2	2021-05-26	2021-07-21	2021-10-13	2021-09-22	2021-05-27	2021-03-18	2021-07-29	2021-09-17	2021-09-17	2021-07-21
Siniestros por cobrar reaseguradores extranjeros cedidos	36.335.000	3.048.000	2.680.000	30.420.000	46.802.000	47.587.000	6.843.000	1.578.755.000	12.156.000	40.457.000

Nombre corredor reaseguros extranjero	CARPENTER MARSH	CARPENTER MARSH	GUY CARPENTER & C	GUY CARPENTER & C	GUY CARPENTER & C	GUY CARPENTER & C	GUY CARPENTER & C	GUY CARPENTER & C	GUY CARPENTER & C	GUY CARPENTER & C
Código corredor reaseguros	C-246	C-246	C-052	C-052	C-052	C-052	C-052	C-052	C-052	C-052
Tipo de relación	NR	NR	NR	NR	NR	NR	NR	NR	NR	NR
País del corredor	CHL: Chile	CHL: Chile	USA: United States (t	USA: United States (t	USA: United States (t	USA: United States (t	USA: United States (t	USA: United States (t	USA: United States (t	USA: United States (t
Nombre del reasegurador extranjero	National Indemnity Co	Sirius America Insura	Navigator Insurance	Swiss Reinsurance An	Westport Insurance C	Reaseguradora Patria	Assicurazioni General	Liberty Mutual Insura	Sirius International In	Mapfre Re, Compania
Código de identificación reasegurador	NRE06220170036	NRE06220170047	NRE06220170039	NRE06220170051	NRE06220170057	NRE12320170003	NRE09420170001	NRE06220170034	NRE17520170001	NRE06120170002
Tipo de relación con reasegurador extranjero	NR	NR	NR	NR	NR	NR	NR	NR	NR	NR
País del reasegurador	USA: United States (t	USA: United States (t	USA: United States (t	USA: United States (t	USA: United States (t	MEX: Mexico	ITA: Italy	USA: United States (t	SWE: Sweden	ESP: Spain
Código clasificador de riesgo C1	AM BEST	AM BEST	S&P	AM BEST	AM BEST	AM BEST	AM BEST	S&P	S&P	S&P
Código clasificador de riesgo C2	S&P	S&P	AM BEST	S&P	S&P	FITCH RATING	FITCH RATING	AM BEST	AM BEST	AM BEST
Clasificación de riesgo C1	A++	A-	A	A+	A+	A	A	A	A-	A+
Clasificación de riesgo C2	AA+	A-	A+	AA-	AA-	BBB+	A	A	A-	IA
Fecha clasificación C1	2022-01-06	2021-03-03	2021-08-05	2021-07-22	2021-07-22	2021-11-30	2021-12-17	2021-11-22	2021-03-12	2021-07-22
Fecha clasificación C2	2021-09-29	2021-03-12	2021-07-29	2021-09-30	2021-09-30	2021-06-04	2021-12-10	2021-06-29	2021-03-03	2021-10-14
Siniestros por cobrar reaseguradores extranjeros cedidos	100.477.000	12.342.000	3.000	40.485.000	25.000	1.737.000	37.472.000	21.147.000	35.776.000	2.181.025.000

17.4 SINIESTROS POR COBRAR A REASEGURADOS (CONTINUACION)

Expresado en pesos

Nombre corredor reaseguros extranjero	GUY CARPENTER & C	GUY CARPENTER & C	GUY CARPENTER & C	GUY CARPENTER & C	GUY CARPENTER & C	GUY CARPENTER & C	GUY CARPENTER & C	GUY CARPENTER & C	GUY CARPENTER & C	GUY CARPENTER & C	GUY CARPENTER & C	GUY CARPENTER & C
Código corredor reaseguros	C-052	C-052	C-052	C-052	C-052	C-052	C-052	C-052	C-052	C-052	C-052	C-052
Tipo de relación	NR	NR	NR	NR	NR	NR	NR	NR	NR	NR	NR	NR
País del corredor	USA: United States (t	USA: United States (t	USA: United States (t	USA: United States (t	USA: United States (t	USA: United States (t	USA: United States (t	USA: United States (t	USA: United States (t	USA: United States (t	USA: United States (t	USA: United States (t
Nombre del reasegurador extranjero	Partner Reinsurance	Allianz Global Corpora	Axis Re Se	Aig Europe Limited	Lloyd's Syndicate 515	Lloyd's Syndicate 362	Aoi Nissay Dowa Insu	Lloyd's Syndicate 435	Hannover Rück Se	Lloyd's Syndicate 609	Lloyd's Syndicate 510	Lloyd's Syndicate 510
Código de identificación reasegurador	NRE08920170008	NRE00320170001	NRE08920170005	NRE14920170002	NRE14920170114	NRE14920170103	NRE09620170001	NRE14920170033	NRE00320170004	NRE14920170038	NRE14920170035	NRE14920170035
Tipo de relación con reasegurador extranjero	NR	NR	NR	NR	NR	NR	NR	NR	NR	NR	NR	NR
País del reasegurador	IRL: Ireland	DEU: Germany	IRL: Ireland	GBR: United Kingdom	GBR: United Kingdom	GBR: United Kingdom	JPN: Japan	GBR: United Kingdom	DEU: Germany	GBR: United Kingdom	GBR: United Kingdom	GBR: United Kingdom
Código clasificador de riesgo C1	S&P	AM BEST	AM BEST	AM BEST	FITCH RATING	FITCH RATING	S&P	FITCH RATING	AM BEST	FITCH RATING	FITCH RATING	FITCH RATING
Código clasificador de riesgo C2	AM BEST	S&P	S&P	S&P	AM BEST	AM BEST	AM BEST	AM BEST	S&P	AM BEST	AM BEST	AM BEST
Clasificación de riesgo C1	A+	A+	A	A	AA-	AA-	A+	AA-	A+	AA-	AA-	AA-
Clasificación de riesgo C2	A+	AA	A+	A+	A	A	A+	A	AA-	A	A	A
Fecha clasificación C1	2021-10-29	2021-10-08	2021-07-08	2021-10-07	2021-07-08	2021-07-08	2021-07-08	2021-04-26	2021-07-08	2022-01-13	2021-07-08	2021-07-08
Fecha clasificación C2	2021-05-12	2021-10-12	2021-11-23	2021-05-26	2021-07-21	2021-07-21	2021-07-21	2021-06-11	2021-07-21	2021-06-30	2021-07-21	2021-07-21
Siniestros por cobrar reaseguradores extranjeros cedidos	99.008.000	225.256.000	63.464.000	517.196.000	8.049.000	107.247.000	1.807.000	180.554.000	72.781.000	6.455.000	28.984.000	28.984.000

Nombre corredor reaseguros extranjero	GUY CARPENTER & C	GUY CARPENTER & C	GUY CARPENTER & C	GUY CARPENTER & C	GUY CARPENTER & C	GUY CARPENTER & C	GUY CARPENTER & C	GUY CARPENTER & C	GUY CARPENTER & C	GUY CARPENTER & C	GUY CARPENTER & C	GUY CARPENTER & C
Código corredor reaseguros	C-052	C-052	C-052	C-052	C-052	C-052	C-052	C-052	C-052	C-052	C-052	C-052
Tipo de relación	NR	NR	NR	NR	NR	NR	NR	NR	NR	NR	NR	NR
País del corredor	USA: United States (t	USA: United States (t	USA: United States (t	USA: United States (t	USA: United States (t	USA: United States (t	USA: United States (t	USA: United States (t	USA: United States (t	USA: United States (t	USA: United States (t	USA: United States (t
Nombre del reasegurador extranjero	Lloyd's Syndicate 262	Lloyd's Syndicate 200	Lloyd's Syndicate 200	Lloyd's Syndicate 108	Lloyd's Syndicate 118	Catlin Re Switzerland	Lloyd's Syndicate 127	Lloyd's Syndicate 191	Lloyd's Syndicate 201	Lloyd's Syndicate 298	Lloyd's Syndicate 447	Lloyd's Syndicate 447
Código de identificación reasegurador	NRE14920170090	NRE14920170074	NRE14920170075	NRE14920170044	NRE14920170047	NRE17620170002	NRE14920170053	NRE14920170067	NRE14920170077	NRE14920170094	NRE14920170110	NRE14920170110
Tipo de relación con reasegurador extranjero	NR	NR	NR	NR	NR	NR	NR	NR	NR	NR	NR	NR
País del reasegurador	GBR: United Kingdom	GBR: United Kingdom	GBR: United Kingdom	GBR: United Kingdom	GBR: United Kingdom	CHE: Switzerland	GBR: United Kingdom	GBR: United Kingdom	GBR: United Kingdom	GBR: United Kingdom	GBR: United Kingdom	GBR: United Kingdom
Código clasificador de riesgo C1	FITCH RATING	FITCH RATING	FITCH RATING	FITCH RATING	FITCH RATING	S&P	FITCH RATING	FITCH RATING	FITCH RATING	FITCH RATING	FITCH RATING	FITCH RATING
Código clasificador de riesgo C2	AM BEST	AM BEST	AM BEST	AM BEST	AM BEST	AM BEST	AM BEST	AM BEST	AM BEST	AM BEST	AM BEST	AM BEST
Clasificación de riesgo C1	AA-	AA-	AA-	AA-	AA-	AA-	AA-	AA-	AA-	AA-	AA-	AA-
Clasificación de riesgo C2	A	A	A	A	A	A+	A	A	A	A	A	A
Fecha clasificación C1	2021-07-08	2021-07-08	2021-07-08	2021-07-08	2021-07-08	2021-03-12	2021-07-08	2021-07-08	2021-07-08	2021-07-08	2021-07-08	2021-07-08
Fecha clasificación C2	2021-07-21	2021-07-21	2021-07-21	2021-07-21	2021-07-21	2021-09-17	2021-07-21	2021-07-21	2021-07-21	2021-07-21	2021-07-21	2021-07-21
Siniestros por cobrar reaseguradores extranjeros cedidos	3.548.000	180.966.000	181.025.000	1.874.000	2.014.000	124.037.000	37.284.000	73.436.000	9.821.000	2.613.478.000	464.000	464.000

17.4 SINIESTROS POR COBRAR A REASEGURADOS (CONTINUACION)

Expresado en pesos

Nombre corredor reaseguros extranjero	GUY CARPENTER & C	GUY CARPENTER & C	GUY CARPENTER & C	GUY CARPENTER & C	GUY CARPENTER & C	GUY CARPENTER & C	GUY CARPENTER & C	GUY CARPENTER & C	GUY CARPENTER & C	GUY CARPENTER & C	GUY CARPENTER & C
Código corredor reaseguros	C-052	C-052	C-052	C-052	C-052	C-052	C-052	C-052	C-052	C-052	C-052
Tipo de relación	NR	NR	NR	NR	NR	NR	NR	NR	NR	NR	NR
País del corredor	USA: United States (t	USA: United States (t	USA: United States (t	USA: United States (t	USA: United States (t	USA: United States (t	USA: United States (t	USA: United States (t	USA: United States (t	USA: United States (t	USA: United States (t
Nombre del reasegurador extranjero	Lloyd's Syndicate 471	Lloyd's Syndicate 500	Asia Capital Reinsura	Lloyd's Syndicate 186	Fubon Insurance Co.,	Endurance Worldwide	Swiss Re Corporate	Lloyd's Syndicate 188	Hdi Global Se	Lloyd's Syndicate 333	Lloyd's Syndicate 18
Código de identificación reasegurador	NRE14920170112	NRE14920170113	NRE16720170001	NRE14920170061	NRE17920180001	NRE14920170018	NRE17620170007	NRE14920170062	NRE00320170006	NRE14920170100	NRE14920180148
Tipo de relación con reasegurador extranjero	NR	NR	NR	NR	NR	NR	NR	NR	NR	NR	NR
País del reasegurador	GBR: United Kingdom	GBR: United Kingdom	SGP: Singapore	GBR: United Kingdom	TWN: Taiwan (Provin	GBR: United Kingdom	CHE: Switzerland	GBR: United Kingdom	DEU: Germany	GBR: United Kingdom	GBR: United Kingdom
Código clasificador de riesgo C1	FITCH RATING	FITCH RATING	S&P	FITCH RATING	IAM BEST	IAM BEST	IAM BEST	FITCH RATING	IAM BEST	FITCH RATING	FITCH RATING
Código clasificador de riesgo C2	AM BEST	AM BEST	AM BEST	AM BEST	S&P	S&P	S&P	AM BEST	S&P	AM BEST	AM BEST
Clasificación de riesgo C1	AA-	AA-	A-	AA-	A	A+	A+	AA-	A	AA-	AA-
Clasificación de riesgo C2	A	A	A-	A	A-	A+	AA-	A	A+	A	A
Fecha clasificación C1	2021-07-08	2021-07-08	2019-08-16	2021-07-08	2021-11-05	2021-09-02	2021-07-22	2021-07-08	2021-11-12	2021-07-08	2021-07-08
Fecha clasificación C2	2021-07-21	2021-07-21	2019-08-29	2021-07-21	2021-10-25	2021-04-30	2021-09-30	2021-07-21	2021-08-30	2021-07-21	2021-07-21
Siniestros por cobrar reaseguradores extranjeros cedidos	82.320.000	8.910.000	18.096.000	197.094.000	2.022.000	90.985.000	63.030.000	1.236.000	91.880.000	565.000	1.546.000

Nombre corredor reaseguros extranjero	GUY CARPENTER & C	GUY CARPENTER & C	GUY CARPENTER & C	GUY CARPENTER & C	GUY CARPENTER & C	GUY CARPENTER & C	GUY CARPENTER & C	GUY CARPENTER & C	GUY CARPENTER & C	GUY CARPENTER & C	GUY CARPENTER & C
Código corredor reaseguros	C-052	C-052	C-052	C-052	C-052	C-052	C-052	C-052	C-052	C-052	C-052
Tipo de relación	NR	NR	NR	NR	NR	NR	NR	NR	NR	NR	NR
País del corredor	USA: United States (t	USA: United States (t	USA: United States (t	USA: United States (t	USA: United States (t	USA: United States (t	USA: United States (t	USA: United States (t	USA: United States (t	USA: United States (t	USA: United States (t
Nombre del reasegurador extranjero	Berkshire Hathaway I	Tokio Marine & Nichid	Swiss Re Europe S.A.	Samsung Fire & Marin	Lloyd's Syndicate 120	Münchener Rückversi	Lloyd's Syndicate 623	Lloyd's Syndicate 168	Lloyd's Syndicate 402	Lloyd's Syndicate 555	Lloyd's Syndicate 223
Código de identificación reasegurador	NRE06220170016	NRE09620170005	NRE11220170001	NRE04620170003	NRE14920170048	NRE00320170008	NRE14920170039	NRE14920170058	NRE14920170106	NRE14920170115	NRE14920170085
Tipo de relación con reasegurador extranjero	NR	NR	NR	NR	NR	NR	NR	NR	NR	NR	NR
País del reasegurador	USA: United States (t	JPN: Japan	LUX: Luxembourg	KOR: Korea (the Rep	GBR: United Kingdom	DEU: Germany	GBR: United Kingdom	GBR: United Kingdom	GBR: United Kingdom	GBR: United Kingdom	GBR: United Kingdom
Código clasificador de riesgo C1	AM BEST	FITCH RATING	AM BEST	AM BEST	FITCH RATING	S&P	FITCH RATING	FITCH RATING	FITCH RATING	FITCH RATING	FITCH RATING
Código clasificador de riesgo C2	FITCH RATING	AM BEST	S&P	S&P	AM BEST	AM BEST	AM BEST	AM BEST	AM BEST	AM BEST	AM BEST
Clasificación de riesgo C1	A++	AA-	A+	A++	AA-	AA-	AA-	AA-	AA-	AA-	AA-
Clasificación de riesgo C2	AA+	AA+	AA-	AA-	A	A+	A	A	A	A	A
Fecha clasificación C1	2022-01-06	2021-03-29	2021-07-22	2021-09-16	2021-07-08	2021-05-27	2021-07-08	2021-07-08	2021-07-08	2021-07-08	2021-07-08
Fecha clasificación C2	2021-04-21	2021-09-03	2021-09-30	2021-09-21	2021-07-21	2021-07-08	2021-07-21	2021-07-21	2021-07-21	2021-07-21	2021-07-21
Siniestros por cobrar reaseguradores extranjeros cedidos	174.000	62.251.000	343.000	41.031.000	36.235.000	107.304.000	579.392.000	28.020.000	1.855.000	10.602.000	2.865.000

17.4 SINIESTROS POR COBRAR A REASEGURADOS (CONTINUACION)

Expresado en pesos

Nombre corredor reaseguros extranjero	GUY CARPENTER & C	GUY CARPENTER & C	GUY CARPENTER & C	GUY CARPENTER & C	GUY CARPENTER & C	GUY CARPENTER & C	GUY CARPENTER & C	GUY CARPENTER & C	GUY CARPENTER & C	GUY CARPENTER & C	GUY CARPENTER & C
Código corredor reaseguros	C-052	C-052	C-052	C-052	C-052	C-052	C-052	C-052	C-052	C-052	C-052
Tipo de relación	NR	NR	NR	NR	NR	NR	NR	NR	NR	NR	NR
País del corredor	USA: United States (t	USA: United States (t	USA: United States (t	USA: United States (t	USA: United States (t	USA: United States (t	USA: United States (t	USA: United States (t	USA: United States (t	USA: United States (t	USA: United States (t
Nombre del reasegurador extranjero	Oman Insurance Com	Hyundai Marine & Fire	Qbe Re (Europe) Limi	Chubb European Gro	Everest Reinsurance	American Internation	Lloyd's Syndicate 196	Ironshore Speciality I	Scor SE	Great Lakes Insuranc	American Home Assur
Código de identificación reasegurador	NRE05720170001	NRE04620170001	NRE14920170134	NRE14920180152	NRE06220170024	NRE14920190153	NRE14920170071	NRE06220170030	NRE06820170014	NRE00320190014	NRE06220170009
Tipo de relación con reasegurador extranjero	NR	NR	NR	NR	NR	NR	NR	NR	NR	NR	NR
País del reasegurador	SAU: Saudi Arabia	KOR: Korea (the Rep	GBR: United Kingdom	GBR: United Kingdom	USA: United States (t	GBR: United Kingdom	GBR: United Kingdom	USA: United States (t	FRA: France	DEU: Germany	USA: United States (t
Código clasificador de riesgo C1	AM BEST	AM BEST	AM BEST	AM BEST	S&P	AM BEST	FITCH RATING	AM BEST	S&P	AM BEST	AM BEST
Código clasificador de riesgo C2	S&P	S&P	FITCH RATING	S&P	AM BEST	S&P	AM BEST	S&P	AM BEST	S&P	FITCH RATING
Clasificación de riesgo C1	A	A	A	A++	A+	A	AA-	A	AA-	A+	A
Clasificación de riesgo C2	A-	A-	A+	AA	A+	A+	A	A	A+	AA-	A
Fecha clasificación C1	2021-04-15	2021-06-10	2021-03-11	2021-12-10	2021-11-30	2021-10-07	2021-07-08	2021-06-29	2021-06-22	2021-07-08	2021-10-07
Fecha clasificación C2	2021-04-15	2021-06-24	2021-12-07	2021-02-03	2021-05-07	2021-05-26	2021-07-21	2020-11-22	2021-09-22	2021-05-27	2021-03-18
Siniestros por cobrar reaseguradores extranjeros cedidos	58.818.000	1.242.000	694.793.000	59.430.000	60.985.000	252.303.000	3.353.000	58.799.000	211.213.000	109.674.000	11.989.000

Nombre corredor reaseguros extranjero	GUY CARPENTER & C	GUY CARPENTER & C	GUY CARPENTER & C	WILLIS TOWERS WAT	WILLIS TOWERS WAT	WILLIS TOWERS WAT	WILLIS TOWERS WAT	WILLIS TOWERS WAT	WILLIS TOWERS WAT	WILLIS TOWERS WAT	WILLIS TOWERS WAT
Código corredor reaseguros	C-052	C-052	C-052	C-031	C-031	C-031	C-031	C-031	C-031	C-031	C-031
Tipo de relación	NR	NR	NR	NR	NR	NR	NR	NR	NR	NR	NR
País del corredor	USA: United States (t	USA: United States (t	USA: United States (t	CHL: Chile	CHL: Chile	CHL: Chile	CHL: Chile	CHL: Chile	CHL: Chile	CHL: Chile	CHL: Chile
Nombre del reasegurador extranjero	Fidelis Underwriting	LXL Catlin Insurance C	Lloyd's Syndicate 321	Swiss Reinsurance An	Reaseguradora Patria	Mapfre Re, Compania	Partner Reinsurance	Aig Europe Limited	Lloyd's Syndicate 515	Hannover Rück Se	Lloyd's Syndicate 510
Código de identificación reasegurador	NRE14920200155	NRE14920190154	NRE14920180149	NRE06220170051	NRE12320170003	NRE06120170002	NRE08920170008	NRE14920170002	NRE14920170114	NRE00320170004	NRE14920170035
Tipo de relación con reasegurador extranjero	NR	NR	NR	NR	NR	NR	NR	NR	NR	NR	NR
País del reasegurador	GBR: United Kingdom	GBR: United Kingdom	GBR: United Kingdom	USA: United States (t	MEX: Mexico	ESP: Spain	IRL: Ireland	GBR: United Kingdom	GBR: United Kingdom	DEU: Germany	GBR: United Kingdom
Código clasificador de riesgo C1	AM BEST	S&P	FITCH RATING	AM BEST	AM BEST	S&P	S&P	AM BEST	FITCH RATING	AM BEST	FITCH RATING
Código clasificador de riesgo C2	S&P	AM BEST	AM BEST	S&P	FITCH RATING	AM BEST	AM BEST	S&P	AM BEST	S&P	AM BEST
Clasificación de riesgo C1	A	AA-	AA-	A+	A	A+	A+	A	AA-	A+	AA-
Clasificación de riesgo C2	A-	A+	A	AA-	BBB+	A	A+	A+	A	AA-	AA-
Fecha clasificación C1	2021-07-16	2021-03-12	2021-07-08	2021-07-22	2021-11-30	2021-07-22	2021-10-29	2021-10-07	2021-07-08	2022-01-13	2021-07-08
Fecha clasificación C2	2021-07-29	2021-09-17	2021-07-21	2021-09-30	2021-06-04	2021-10-14	2021-05-12	2021-05-26	2021-07-21	2021-06-30	2021-07-21
Siniestros por cobrar reaseguradores extranjeros cedidos	7.546.000	146.180.000	77.637.000	56.097.000	59.286.000	282.004.000	2.117.000	457.000	274.000	239.130.000	190.169.000

17.4 SINIESTROS POR COBRAR A REASEGURADOS (CONTINUACION)

Expresado en pesos

Nombre corredor reaseguros extranjero	WILLIS TOWERS WAT	WILLIS TOWERS WAT	WILLIS TOWERS WAT	WILLIS TOWERS WAT	WILLIS TOWERS WAT	WILLIS TOWERS WAT	WILLIS TOWERS WAT	WILLIS TOWERS WAT	WILLIS TOWERS WAT	WILLIS TOWERS WAT	WILLIS TOWERS WAT	WILLIS TOWERS WAT
Código corredor reaseguros	C-031	C-031	C-031	C-031	C-031	C-031	C-031	C-031	C-031	C-031	C-031	C-031
Tipo de relación	NR	NR	NR	NR	NR	NR	NR	NR	NR	NR	NR	NR
País del corredor	CHL: Chile	CHL: Chile	CHL: Chile	CHL: Chile	CHL: Chile	CHL: Chile	CHL: Chile	CHL: Chile	CHL: Chile	CHL: Chile	CHL: Chile	CHL: Chile
Nombre del reasegurador extranjero	Lloyd's Syndicate 200	Lloyd's Syndicate 108	Lloyd's Syndicate 118	Lloyd's Syndicate 191	Lloyd's Syndicate 298	Lloyd's Syndicate 500	Lloyd's Syndicate 186	Royal & Sun Alliance	Swiss Re Corporate S	Odyssey Reinsurance	Lloyd's Syndicate 188	
Código de identificación reasegurador	NRE14920170075	NRE14920170044	NRE14920170047	NRE14920170067	NRE14920170094	NRE14920170113	NRE14920170061	NRE14920170135	NRE17620170007	NRE06220170041	NRE14920170062	
Tipo de relación con reasegurador extranjero	NR	NR	NR	NR	NR	NR	NR	NR	NR	NR	NR	
País del reasegurador	GBR: United Kingdom	GBR: United Kingdom	GBR: United Kingdom	GBR: United Kingdom	GBR: United Kingdom	GBR: United Kingdom	GBR: United Kingdom	GBR: United Kingdom	CHE: Switzerland	USA: United States (t	GBR: United Kingdom	
Código clasificador de riesgo C1	FITCH RATING	FITCH RATING	FITCH RATING	FITCH RATING	FITCH RATING	FITCH RATING	FITCH RATING	FITCH RATING	AM BEST	AM BEST	FITCH RATING	
Código clasificador de riesgo C2	AM BEST	AM BEST	AM BEST	AM BEST	AM BEST	AM BEST	AM BEST	AM BEST	FITCH RATING	S&P	S&P	AM BEST
Clasificación de riesgo C1	AA-	AA-	AA-	AA-	AA-	AA-	AA-	AA-	A	A+	A	AA-
Clasificación de riesgo C2	A	A	A	A	A	A	A	A	AA-	AA-	A	A
Fecha clasificación C1	2021-07-08	2021-07-08	2021-07-08	2021-07-08	2021-07-08	2021-07-08	2021-07-08	2021-07-08	2021-12-17	2021-07-22	2021-07-14	2021-07-08
Fecha clasificación C2	2021-07-21	2021-07-21	2021-07-21	2021-07-21	2021-07-21	2021-07-21	2021-07-21	2021-07-21	2021-11-11	2021-09-30	2021-05-25	2021-07-21
Siniestros por cobrar reaseguradores extranjeros cedidos	13.348.000	250.889.000	162.838.000	490.007.000	483.000	16.426.000	689.499.000	5.113.000	556.000	1.278.000	47.481.000	

Nombre corredor reaseguros extranjero	WILLIS TOWERS WAT	WILLIS TOWERS WAT	WILLIS TOWERS WAT	WILLIS TOWERS WAT	WILLIS TOWERS WAT	WILLIS TOWERS WAT	WILLIS TOWERS WAT	WILLIS TOWERS WAT	WILLIS TOWERS WAT	WILLIS TOWERS WAT	WILLIS TOWERS WAT	WILLIS TOWERS WAT
Código corredor reaseguros	C-031	C-031	C-031	C-031	C-031	C-031	C-031	C-031	C-031	C-031	C-031	C-031
Tipo de relación	NR	NR	NR	NR	NR	NR	NR	NR	NR	NR	NR	NR
País del corredor	CHL: Chile	CHL: Chile	CHL: Chile	CHL: Chile	CHL: Chile	CHL: Chile	CHL: Chile	CHL: Chile	CHL: Chile	CHL: Chile	CHL: Chile	CHL: Chile
Nombre del reasegurador extranjero	Lloyd's Syndicate 457	Lloyd's Syndicate 33	Swiss Re Europe S.A.	Lloyd's Syndicate 120	Münchener Rückversl	Lloyd's Syndicate 196	Lloyd's Syndicate 122	Lloyd's Syndicate 168	Lloyd's Syndicate 300	Lloyd's Syndicate 298	Everest Reinsurance	
Código de identificación reasegurador	NRE14920170034	NRE14920170026	NRE11220170001	NRE14920170048	NRE00320170008	NRE14920170070	NRE14920170051	NRE14920170058	NRE14920170097	NRE14920170095	NRE06220170024	
Tipo de relación con reasegurador extranjero	NR	NR	NR	NR	NR	NR	NR	NR	NR	NR	NR	
País del reasegurador	GBR: United Kingdom	GBR: United Kingdom	LUX: Luxembourg	GBR: United Kingdom	DEU: Germany	GBR: United Kingdom	GBR: United Kingdom	GBR: United Kingdom	GBR: United Kingdom	GBR: United Kingdom	USA: United States (t	
Código clasificador de riesgo C1	FITCH RATING	FITCH RATING	AM BEST	FITCH RATING	S&P	FITCH RATING	FITCH RATING	FITCH RATING	FITCH RATING	FITCH RATING	S&P	
Código clasificador de riesgo C2	AM BEST	AM BEST	S&P	AM BEST	AM BEST	AM BEST	AM BEST	AM BEST	AM BEST	AM BEST	AM BEST	
Clasificación de riesgo C1	AA-	AA-	A+	AA-	AA-	AA-	AA-	AA-	AA-	AA-	A+	
Clasificación de riesgo C2	A	A	AA-	A	A+	A	A	A	A	A	A+	
Fecha clasificación C1	2021-07-08	2021-07-08	2021-07-22	2021-07-08	2021-05-27	2021-07-08	2021-07-08	2021-07-08	2021-07-08	2021-07-08	2021-11-30	
Fecha clasificación C2	2021-07-21	2021-07-21	2021-09-30	2021-07-21	2021-07-08	2021-07-21	2021-07-21	2021-07-21	2021-07-21	2021-07-21	2021-07-21	
Siniestros por cobrar reaseguradores extranjeros cedidos	37.308.000	20.000	365.000	1.876.000	206.906.000	72.194.000	15.630.000	15.630.000	62.522.000	72.194.000	4.770.000	

17.4 SINIESTROS POR COBRAR A REASEGURADOS (CONTINUACION)

Expresado en pesos

Nombre corredor reaseguros extranjero	WILLIS TOWERS WA	WILLIS TOWERS WA	WILLIS TOWERS WA	WILLIS TOWERS WA	WILLIS TOWERS WA	WILLIS TOWERS WA	JARDINE CORREDOR	JARDINE CORREDOR	JARDINE CORREDOR	BENFIELD GREIG	TOTAL EN PESOS	TOTAL EN M\$
Código corredor reaseguros	C-031	C-031	C-031	C-031	C-031	C-031	C-031	C-031	C-031	C-031		
Tipo de relación	NR	NR	NR	NR	NR	NR	NR	NR	NR	NR		
País del corredor	CHL: Chile	CHL: Chile	CHL: Chile	CHL: Chile	CHL: Chile	CHL: Chile	CHL: Chile	CHL: Chile	CHL: Chile	CHL: Chile		
Nombre del reasegurador extranjero	Great Lakes Insurance	American Home Assurance	Lloyd's Syndicate 14	Transatlantic Reinsurance	Arch Insurance Company	Axis Specialty Europe	Mapfre Re, Company	Lloyd's Syndicate 29	Lloyd's Syndicate 12	Swiss Re Corporate Solutions Ltd		
Código de identificación reasegurador	NRE00320190014	NRE06220170009	NRE14920170057	NRE06220170054	NRE14920170006	NRE08920170006	NRE06120170002	NRE14920170094	NRE14920170051	NRE17620170007		
Tipo de relación con reasegurador extranjero	NR	NR	NR	NR	NR	NR	R	NR	NR	NR		
País del reasegurador	DEU: Germany	USA: United States	GBR: United Kingdom	USA: United States	GBR: United Kingdom	IRL: Ireland	ESP: Spain	GBR: United Kingdom	GBR: United Kingdom	CHE: Switzerland		
Código clasificador de riesgo C1	AM BEST	AM BEST	FITCH RATING	S&P	AM BEST	AM BEST	S&P	FITCH RATING	FITCH RATING	AM BEST		
Código clasificador de riesgo C2	S&P	FITCH RATING	AM BEST	AM BEST	S&P	S&P	AM BEST	AM BEST	AM BEST	S&P		
Clasificación de riesgo C1	A+	A	AA-	A+	A+	A	A+	A	AA-	A+		
Clasificación de riesgo C2	AA-	A	A	A+	A+	A+	A	A	A	AA-		
Fecha clasificación C1	2021-07-08	2021-10-07	2021-07-08	2021-04-26	2021-12-10	2021-07-08	2021-07-22	2021-07-08	2021-07-08	2021-07-06		
Fecha clasificación C2	2021-05-27	2021-03-18	2021-07-21	2021-11-17	2021-06-25	2021-11-23	2021-10-14	2021-07-21	2021-07-21	2021-09-30		
Siniestros por cobrar reaseguradores extranjeros cedidos	5.113.000	2.128.000	58.926.000	3.195.000	206.028.000	117.746.000	5.941.000	336.583.000	5.942.000	6.279.000	166.680.185.000	166.680.185

17.5.- PARTICIPACION DEL REASEGURADOR EN LA RESERVA RIESGOS EN CURSO

Expresado en pesos

Nombre corredor reaseguros extranjero	AON BENFIELD	AON BENFIELD	AON BENFIELD	AON BENFIELD	AON BENFIELD	AON BENFIELD	AON BENFIELD	AON BENFIELD	AON BENFIELD	AON BENFIELD	AON BENFIELD	AON BENFIELD	AON BENFIELD	AON BENFIELD
Código corredor reaseguros	C-022	C-022	C-022	C-022	C-022	C-022	C-022	C-022	C-022	C-022	C-022	C-022	C-022	C-022
Tipo de relación	NR	NR	NR	NR	NR	NR	NR	NR	NR	NR	NR	NR	NR	NR
País del corredor	CHL: Chile	CHL: Chile	CHL: Chile	CHL: Chile	CHL: Chile	CHL: Chile	CHL: Chile	CHL: Chile	CHL: Chile	CHL: Chile	CHL: Chile	CHL: Chile	CHL: Chile	CHL: Chile
Nombre del reasegurador extranjeros	Mapfre Re, Com	Partner Reinsur	Lloyd's Syndica	Lloyd's Syndica	Royal & Sun All	Lloyd's Syndica	Scor Reinsuranc	Münchener Rück	Lloyd's Syndica	Reaseguradora	Swiss Reinsuranc	Lloyd's Syndica	Liberty Mutual In	Lloyd's Syndica
Código de identificación reasegurador	NRE0612017000	NRE0892017000	NRE1492017002	NRE1492017000	NRE1492017013	NRE1492017004	NRE0622017004	NRE0032017000	NRE1492017000	NRE1232017000	NRE0622017005	NRE1492017010	NRE0622017003	NRE1492017003
Tipo de relación	R	NR	NR	NR	NR	NR	NR	NR	NR	NR	NR	NR	NR	NR
País del reasegurador	ESP: Spain	IRL: Ireland	GBR: United King	GBR: United King	GBR: United King	GBR: United King	USA: United Sta	DEU: Germany	GBR: United King	MEX: Mexico	USA: United Sta	GBR: United King	USA: United Sta	GBR: United King
Código clasificador de riesgo C1	S&P	S&P	FITCH RATING	FITCH RATING	IAM BEST	FITCH RATING	S&P	S&P	FITCH RATING	IAM BEST	IAM BEST	FITCH RATING	S&P	FITCH RATING
Código clasificador de riesgo C2	AM BEST	AM BEST	AM BEST	AM BEST	FITCH RATING	AM BEST	AM BEST	AM BEST	FITCH RATING	S&P	AM BEST	AM BEST	AM BEST	AM BEST
Clasificación de riesgo C1	A+	A+	AA-	AA-	A	AA-	AA-	AA-	A	A	AA-	AA-	A	AA-
Clasificación de riesgo C2	A	A+	A	A	AA-	A	A+	A+	A	BBB+	AA-	A	A	A
Fecha clasificación C1	2021-07-22	2021-10-29	2021-07-08	2021-07-08	2021-12-17	2021-07-08	2021-06-22	2021-05-27	2021-07-08	2021-11-30	2021-07-22	2021-07-08	2021-11-22	2021-07-08
Fecha clasificación C2	2021-10-14	2021-05-12	2021-07-21	2021-07-21	2021-11-11	2021-07-21	2021-09-22	2021-07-08	2021-07-21	2021-06-04	2021-09-30	2021-07-21	2021-06-29	2021-07-21
Saldo participación del reasegurador en la reserva riesgos en curso	633.000.000	95.008.000	102.616.000	64.420.000	33.323.000	18.749.000	27.657.000	2.868.000	13.306.000	15.112.000	218.687.000	59.362.000	114.691.000	66.577.000

Nombre corredor reaseguros extranjero	AON BENFIELD	AON BENFIELD	AON BENFIELD	AON BENFIELD	AON BENFIELD	AON BENFIELD	AON BENFIELD	AON BENFIELD	AON BENFIELD	AON BENFIELD	AON BENFIELD	AON BENFIELD	AON BENFIELD	AON BENFIELD
Código corredor reaseguros	C-022	C-022	C-022	C-022	C-022	C-022	C-022	C-022	C-022	C-022	C-022	C-022	C-022	C-022
Tipo de relación	NR	NR	NR	NR	NR	NR	NR	NR	NR	NR	NR	NR	NR	NR
País del corredor	CHL: Chile	CHL: Chile	CHL: Chile	CHL: Chile	CHL: Chile	CHL: Chile	CHL: Chile	CHL: Chile	CHL: Chile	CHL: Chile	CHL: Chile	CHL: Chile	CHL: Chile	CHL: Chile
Nombre del reasegurador extranjeros	Lloyd's Syndica	Lloyd's Syndica	Hannover Rück Se	Odyssey Reinsu	Lloyd's Syndica	Transatlantic Re	Lloyd's Syndica	Everest Reinsur	Navigators Insur	American Home	Swiss Re Corpo	Qbe Re (Europe	Fidelis Underwrit	Lloyd's Syndica
Código de identificación reasegurador	NRE1492017000	NRE1492017000	NRE00320170004	NRE0622017000	NRE1492017000	NRE0622017000	NRE1492017011	NRE0622017000	NRE06220170039	NRE06220170000	NRE1762017000	NRE1492017011	NRE1492020015	NRE1492017005
Tipo de relación	NR	NR	NR	NR	NR	NR	NR	NR	NR	NR	NR	NR	NR	NR
País del reasegurador	GBR: United King	GBR: United King	DEU: Germany	USA: United Sta	GBR: United King	USA: United Sta	GBR: United King	USA: United Sta	USA: United Sta	USA: United Sta	USA: United Sta	CHE: Switzerlan	GBR: United King	GBR: United King
Código clasificador de riesgo C1	FITCH RATING	FITCH RATING	IAM BEST	IAM BEST	FITCH RATING	S&P	FITCH RATING	S&P	S&P	IAM BEST	IAM BEST	IAM BEST	IAM BEST	FITCH RATING
Código clasificador de riesgo C2	AM BEST	AM BEST	S&P	S&P	AM BEST	AM BEST	AM BEST	AM BEST	AM BEST	FITCH RATING	S&P	FITCH RATING	S&P	AM BEST
Clasificación de riesgo C1	AA-	AA-	A+	A	AA-	A+	AA-	A+	A	A	A+	A	A	AA-
Clasificación de riesgo C2	A	A	AA-	A-	A	A+	A	A+	A+	A	AA-	A+	A-	A
Fecha clasificación C1	2021-07-08	2021-07-08	2022-01-13	2021-07-14	2021-07-08	2021-04-26	2021-07-08	2021-11-30	2021-08-05	2021-10-07	2021-07-22	2021-03-11	2021-07-16	2021-07-08
Fecha clasificación C2	2021-07-21	2021-07-21	2021-06-30	2021-05-25	2021-07-21	2021-11-17	2021-07-21	2021-05-07	2021-07-29	2021-03-18	2021-09-30	2021-12-07	2021-07-29	2021-07-21
Saldo participación del reasegurador en la reserva riesgos en curso	7.322.000	29.280.000	141.416.000	4.769.000	4.435.000	98.864.000	58.236.000	20.103.000	167.493.000	128.841.000	35.839.000	49.171.000	128.841.000	94.659.000

17.5.- PARTICIPACION DEL REASEGURADOR EN LA RESERVA RIESGOS EN CURSO (CONTINUACIÓN)

Expresado en pesos

Nombre corredor reaseguros extranjero	AON BENFIELD	AON BENFIELD	AON BENFIELD	ARTHUR J. GALLAGHER	ARTHUR J. GALLAGHER	ARTHUR J. GALLAGHER	ARTHUR J. GALLAGHER	ARTHUR J. GALLAGHER	ARTHUR J. GALLAGHER	ARTHUR J. GALLAGHER	ARTHUR J. GALLAGHER	ARTHUR J. GALLAGHER	ARTHUR J. GALLAGHER
Código corredor reaseguros	C-022	C-022	C-022	C-258	C-258	C-258	C-258	C-258	C-258	C-258	C-258	C-258	C-258
Tipo de relación	NR	NR	NR	NR	NR	NR	NR	NR	NR	NR	NR	NR	NR
País del corredor	CHL: Chile	CHL: Chile	CHL: Chile	CHL: Chile	CHL: Chile	CHL: Chile	CHL: Chile	CHL: Chile	CHL: Chile	CHL: Chile	CHL: Chile	CHL: Chile	CHL: Chile
Nombre del reasegurador extranjeros	Lloyd's Syndicate	Lloyd's Syndicate	Lloyd's Syndicate	Mapfre Re, Compañía	Mitsui Sumitomo Insurance	Lloyd's Syndicate	Lloyd's Syndicate	Lloyd's Syndicate	Royal & Sun Alliance	Lloyd's Syndicate	Scor Reinsurance	Münchener Rückversicherung	Reaseguradora P
Código de identificación reasegurador	NRE1492017003	NRE1492017011	NRE1492018014	NRE06120170002	NRE09620170002	NRE1492017004	NRE14920170026	NRE1492017003	NRE1492017011	NRE1492017004	NRE0622017004	NRE00320170008	NRE12320170003
Tipo de relación	NR	NR	NR	R	NR	NR	NR	NR	NR	NR	NR	NR	NR
País del reasegurador	GBR: United Kingdom	GBR: United Kingdom	GBR: United Kingdom	ESP: Spain	JPN: Japan	GBR: United Kingdom	GBR: United Kingdom	GBR: United Kingdom	GBR: United Kingdom	GBR: United Kingdom	USA: United States (the)	DEU: Germany	MEX: Mexico
Código clasificador de riesgo C1	FITCH RATING	FITCH RATING	FITCH RATING	S&P	FITCH RATING	FITCH RATING	FITCH RATING	FITCH RATING	IAM BEST	FITCH RATING	S&P	S&P	IAM BEST
Código clasificador de riesgo C2	AM BEST	AM BEST	AM BEST	AM BEST	AM BEST	AM BEST	AM BEST	AM BEST	FITCH RATING	AM BEST	AM BEST	AM BEST	FITCH RATING
Clasificación de riesgo C1	AA-	AA-	AA-	A+	A+	AA-	AA-	AA-	A	AA-	AA-	AA-	A
Clasificación de riesgo C2	A	A	A	A	A+	A	A	A	AA-	A	A+	A+	BBB+
Fecha clasificación C1	2021-07-08	2021-07-08	2021-07-08	2021-07-22	2021-04-28	2021-07-08	2021-07-08	2021-07-08	2021-12-17	2021-07-08	2021-06-22	2021-05-27	2021-11-30
Fecha clasificación C2	2021-07-21	2021-07-21	2021-07-21	2021-10-14	2021-06-11	2021-07-21	2021-07-21	2021-07-21	2021-11-11	2021-07-21	2021-09-22	2021-07-08	2021-06-04
Saldo participación del reasegurador en la reserva riesgos en curso	1.529.000	51.794.000	381.498.000	2.260.666.000	329.388.000	132.916.000	243.143.000	3.071.000	6.644.000	944.372.000	30.203.000	239.906.000	105.811.000
Nombre corredor reaseguros extranjero	ARTHUR J. GALLAGHER	ARTHUR J. GALLAGHER	ARTHUR J. GALLAGHER	ARTHUR J. GALLAGHER	ARTHUR J. GALLAGHER	ARTHUR J. GALLAGHER	ARTHUR J. GALLAGHER	ARTHUR J. GALLAGHER	ARTHUR J. GALLAGHER	ARTHUR J. GALLAGHER	ARTHUR J. GALLAGHER	ARTHUR J. GALLAGHER	ARTHUR J. GALLAGHER
Código corredor reaseguros	C-258	C-258	C-258	C-258	C-258	C-258	C-258	C-258	C-258	C-258	C-258	C-258	C-258
Tipo de relación	NR	NR	NR	NR	NR	NR	NR	NR	NR	NR	NR	NR	NR
País del corredor	CHL: Chile	CHL: Chile	CHL: Chile	CHL: Chile	CHL: Chile	CHL: Chile	CHL: Chile	CHL: Chile	CHL: Chile	CHL: Chile	CHL: Chile	CHL: Chile	CHL: Chile
Nombre del reasegurador extranjeros	Swiss Reinsurance	Liberty Mutual Insurance	Lloyd's Syndicate	Hannover Rückversicherung	Odyssey Reinsurance	Transatlantic Reinsurance	Lloyd's Syndicate	Lloyd's Syndicate	Allianz Global Corporate & Aviation	Everest Reinsurance Company	Navigator Insurance	American Home Assurance	
Código de identificación reasegurador	NRE06220170051	NRE06220170034	NRE14920170113	NRE00320170004	NRE06220170041	NRE06220170054	NRE14920170034	NRE14920170110	NRE00320170000	NRE06220170024	NRE06220170039	NRE06220170009	
Tipo de relación	NR	NR	NR	NR	NR	NR	NR	NR	NR	NR	NR	NR	
País del reasegurador	USA: United States (the)	USA: United States (the)	GBR: United Kingdom	DEU: Germany	USA: United States (the)	USA: United States (the)	GBR: United Kingdom	GBR: United Kingdom	DEU: Germany	USA: United States (the)	USA: United States (the)	USA: United States (the)	
Código clasificador de riesgo C1	AM BEST	S&P	FITCH RATING	IAM BEST	AM BEST	S&P	FITCH RATING	FITCH RATING	IAM BEST	S&P	S&P	IAM BEST	
Código clasificador de riesgo C2	S&P	AM BEST	AM BEST	S&P	S&P	AM BEST	AM BEST	AM BEST	S&P	AM BEST	AM BEST	FITCH RATING	
Clasificación de riesgo C1	A+	A	AA-	A+	A	A+	AA-	AA-	A+	A+	A	A	
Clasificación de riesgo C2	AA-	A	A	AA-	A-	A+	A	A	AA	A+	A+	A	
Fecha clasificación C1	2021-07-22	2021-11-22	2021-07-08	2022-01-13	2021-07-14	2021-04-26	2021-07-08	2021-07-08	2021-10-08	2021-11-30	2021-08-05	2021-10-07	
Fecha clasificación C2	2021-09-30	2021-06-29	2021-07-21	2021-06-30	2021-05-25	2021-11-17	2021-07-21	2021-07-21	2021-10-12	2021-05-07	2021-07-29	2021-03-18	
Saldo participación del reasegurador en la reserva riesgos en curso	131.577.000	111.520.000	1.124.000	127.000	47.124.000	11.216.000	161.835.000	28.421.000	26.234.000	1.829.836.000	6.342.000	6.342.000	

17.5.- PARTICIPACION DEL REASEGURADOR EN LA RESERVA RIESGOS EN CURSO (CONTINUACIÓN)

Expresado en pesos

Nombre corredor reaseguros extranjero	ARTHUR J. GALL	ARTHUR J. GALL	ARTHUR J. GALL	ARTHUR J. GALL	ARTHUR J. GALL	ARTHUR J. GALL	ARTHUR J. GALL	ARTHUR J. GALL	ARTHUR J. GALL	ARTHUR J. GALL	ARTHUR J. GALL	ARTHUR J. GALL	
Código corredor reaseguros	C-258	C-258	C-258	C-258	C-258	C-258	C-258	C-258	C-258	C-258	C-258	C-258	
Tipo de relación	NR	NR	NR	NR	NR	NR	NR	NR	NR	NR	NR	NR	
País del corredor	CHL: Chile	CHL: Chile	CHL: Chile	CHL: Chile	CHL: Chile	CHL: Chile	CHL: Chile	CHL: Chile	CHL: Chile	CHL: Chile	CHL: Chile	CHL: Chile	
Nombre del reasegurador extranjeros	Lloyd's Syndicate	Lloyd's Syndicate	Lloyd's Syndicate	Lloyd's Syndicate	Lloyd's Syndicate	Lloyd's Syndicate	Lloyd's Syndicate	Hiscox Insurance	Arch Reinsurance	Lloyd's Syndicate	American Stand	Renaissance Rei	
Código de identificación reasegurador	NRE1492017009	NRE1492017003	NRE1492017005	NRE1492017005	NRE14920170067	NRE1492017007	NRE1492017010	NRE02120170014	NRE0212017000	NRE1492018015	NRE0622017001	NRE0212017002	
Tipo de relación	NR	NR	NR	NR	NR	NR	NR	NR	NR	NR	NR	NR	
País del reasegurador	GBR: United King	GBR: United King	GBR: United King	GBR: United King	GBR: United King	GBR: United King	GBR: United King	BMU: Bermuda	BMU: Bermuda	GBR: United King	USA: United Stat	BMU: Bermuda	
Código clasificador de riesgo C1	FITCH RATING	FITCH RATING	FITCH RATING	FITCH RATING	FITCH RATING	FITCH RATING	FITCH RATING	IAM BEST	FITCH RATING	FITCH RATING	IAM BEST	IAM BEST	
Código clasificador de riesgo C2	AM BEST	AM BEST	AM BEST	AM BEST	AM BEST	AM BEST	AM BEST	S&P	S&P	AM BEST	FITCH RATING	FITCH RATING	
Clasificación de riesgo C1	AA-	AA-	AA-	AA-	AA-	AA-	AA-	A	A+	AA-	A	A+	
Clasificación de riesgo C2	A	A	A	A	A	A	A	A	A+	A	A+	A+	
Fecha clasificación C1	2021-07-08	2021-07-08	2021-07-08	2021-07-08	2021-07-08	2021-07-08	2021-07-08	2021-07-08	2021-10-21	2021-08-31	2021-07-08	2021-05-27	2021-06-23
Fecha clasificación C2	2021-07-21	2021-07-21	2021-07-21	2021-07-21	2021-07-21	2021-07-21	2021-07-21	2021-07-21	2021-11-19	2021-06-25	2021-07-21	2020-05-27	2021-03-03
Saldo participación del reasegurador en la reserva riesgos en curso	18.235.000	95.192.000	55.883.000	25.924.000	243.598.000	39.239.000	47.286.000	35.188.000	34.735.000	7.635.000	27.114.000	22.874.000	

Nombre corredor reaseguros extranjero	ARTHUR J. GALL	ARTHUR J. GALL	ARTHUR J. GALL	ARTHUR J. GALL	ARTHUR J. GALL	ARTHUR J. GALL	ARTHUR J. GALL	CONOSUR RE COR	CONOSUR RE COR	CONOSUR RE COR	CONOSUR RE COR	CONOSUR RE COR
Código corredor reaseguros	C-258	C-258	C-258	C-258	C-258	C-258	C-258	C-231	C-231	C-231	C-231	C-231
Tipo de relación	NR	NR	NR	NR	NR	NR	NR	NR	NR	NR	NR	NR
País del corredor	CHL: Chile	CHL: Chile	CHL: Chile	CHL: Chile	CHL: Chile	CHL: Chile	CHL: Chile	CHL: Chile	CHL: Chile	CHL: Chile	CHL: Chile	CHL: Chile
Nombre del reasegurador extranjeros	Fidelis Underwri	MS Amlin AG	Lloyd's Syndicate	Fidelis Insurance	B Zavarovalnica Trig	Convex Re Limited	Lloyd's Syndicate	Mapfre Re, Compa	Partner Reinsuran	Royal & Sun Allian	Münchener Rückve	Liberty Mutual Insu
Código de identificación reasegurador	NRE1492020015	NRE17620170001	NRE14920170097	NRE02120200031	NRE06020180002	NRE02120200030	NRE14920170051	NRE06120170002	NRE08920170008	NRE14920170135	NRE00320170008	NRE06220170034
Tipo de relación	NR	NR	NR	NR	NR	NR	NR	R	NR	NR	NR	NR
País del reasegurador	GBR: United Kind	CHE: Switzerland	GBR: United Kingd	BMU: Bermuda	SVN:Eslovenia	BMU: Bermuda	GBR: United Kingd	ESP: Spain	IRL: Ireland	GBR: United Kingd	DEU: Germany	USA: United State
Código clasificador de riesgo C1	AM BEST	AM BEST	FITCH RATING	AM BEST	AM BEST	AM BEST	FITCH RATING	S&P	S&P	AM BEST	S&P	S&P
Código clasificador de riesgo C2	S&P	S&P	AM BEST	S&P	S&P	S&P	AM BEST	AM BEST	AM BEST	FITCH RATING	AM BEST	AM BEST
Clasificación de riesgo C1	A	A	AA-	A	A	A	AA-	A+	A+	A	AA-	A
Clasificación de riesgo C2	A-	A	A	A-	A	A-	A	A+	A+	AA-	A+	A
Fecha clasificación C1	2021-07-16	2021-06-11	2021-07-08	2021-07-16	2021-10-13	2021-04-22	2021-07-08	2021-07-22	2021-10-29	2021-12-17	2021-05-27	2021-11-22
Fecha clasificación C2	2021-07-29	2021-06-17	2021-07-21	2021-07-29	2021-07-15	2021-09-02	2021-07-21	2021-10-14	2021-05-12	2021-11-11	2021-07-08	2021-06-29
Saldo participación del reasegurador en la reserva riesgos en curso	65.873.000	10.068.000	574.091.000	37.613.000	2.980.000	45.345.000	53.169.000	117.847.000	16.206.000	1.851.000	770.000	25.700.000

17.5.- PARTICIPACION DEL REASEGURADOR EN LA RESERVA RIESGOS EN CURSO (CONTINUACIÓN)

Expresado en pesos

Nombre corredor reaseguros extranjero	CONOSUR RE COR	CONOSUR RE CORRED	CONOSUR RE CO	CONOSUR RE CO	CONOSUR RE CO	SIN BROKERS	SIN BROKERS	SIN BROKERS	SIN BROKERS	SIN BROKERS	SIN BROKERS	SIN BROKERS
Código corredor reaseguros	C-231	C-231	C-231	C-231	C-231	S/C	S/C	S/C	S/C	S/C	S/C	S/C
Tipo de relación	NR	NR	NR	NR	NR	NR	NR	NR	NR	NR	NR	NR
País del corredor	CHL: Chile	CHL: Chile	CHL: Chile	CHL: Chile	CHL: Chile							
Nombre del reasegurador extranjeros	Lloyd's Syndicate	Lloyd's Syndicate 510	Hannover Rück S	Transatlantic Rein	Great Lakes Insur	Mapfre Re, Compan	Mitsui Sumitomo	Factory Mutual Insur	Reaseguradora P	Swiss Reinsuran	Lloyd's Syndicate	Hannover Rück S
Código de identificación reasegurador	NRE14920170062	NRE14920170035	NRE00320170004	NRE06220170054	NRE00320190014	NRE06120170002	NRE09620170002	NRE06220170025	NRE12320170003	NRE06220170051	NRE14920170062	NRE00320170004
Tipo de relación	NR	NR	NR	NR	NR	R	NR	NR	NR	NR	NR	NR
País del reasegurador	GBR: United Kingd	GBR: United Kingdom	DEU: Germany	USA: United State	DEU: Germany	ESP: Spain	JPN: Japan	USA: United States	MEX: Mexico	USA: United State	GBR: United Kingd	DEU: Germany
Código clasificador de riesgo C1	FITCH RATING	FITCH RATING	AM BEST	S&P	AM BEST	S&P	FITCH RATING	AM BEST	AM BEST	AM BEST	FITCH RATING	AM BEST
Código clasificador de riesgo C2	AM BEST	AM BEST	S&P	AM BEST	S&P	AM BEST	AM BEST	FITCH RATING	FITCH RATING	FITCH RATING	S&P	AM BEST
Clasificación de riesgo C1	AA-	AA-	A+	A+	A+	A+	A+	A+	A	A+	AA-	A+
Clasificación de riesgo C2	A	A	AA-	A+	AA-	A	A+	AA	BBB+	AA-	A	AA-
Fecha clasificación C1	2021-07-08	2021-07-08	2022-01-13	2021-04-26	2021-07-08	2021-07-22	2021-04-28	2022-01-13	2021-11-30	2021-07-22	2021-07-08	2022-01-13
Fecha clasificación C2	2021-07-21	2021-07-21	2021-06-30	2021-11-17	2021-05-27	2021-10-14	2021-06-11	2021-11-18	2021-06-04	2021-09-30	2021-07-21	2021-06-30
Saldo participación del reasegurador en la reserva riesgos en curso	1.621.000	6.483.000	10.804.000	8.803.000	1.851.000	90.197.473.000	238.174.000	11.216.296.000	973.000	331.000	1.118.000	494.006.000

Nombre corredor reaseguros extranjero	CARPENTER MARSH	CARPENTER MAR	CARPENTER MAR	CARPENTER MAR	CARPENTER MAR	CARPENTER MAR	CARPENTER MAR	CARPENTER MAR	CARPENTER MAR	CARPENTER MAR	CARPENTER MAR	CARPENTER MAR	CARPENTER MAR
Código corredor reaseguros	C-246	C-246	C-246	C-246	C-246	C-246	C-246	C-246	C-246	C-246	C-246	C-246	C-246
Tipo de relación	NR	NR	NR	NR	NR	NR	NR	NR	NR	NR	NR	NR	NR
País del corredor	CHL: Chile	CHL: Chile	CHL: Chile	CHL: Chile	CHL: Chile	CHL: Chile	CHL: Chile	CHL: Chile	CHL: Chile	CHL: Chile	CHL: Chile	CHL: Chile	CHL: Chile
Nombre del reasegurador extranjeros	Mapfre Re, Compan	Partner Reinsura	Lloyd's Syndicate	Lloyd's Syndicate	Lloyd's Syndicate	Royal & Sun Allia	XI Insurance Cor	Lloyd's Syndicate	Scor Reinsurance	Münchener Rück	Lloyd's Syndicate	Reaseguradora P	Swiss Reinsurance
Código de identificación reasegurador	NRE06120170002	NRE08920170008	NRE1492017004	NRE14920170026	NRE14920170074	NRE14920170135	NRE08920200011	NRE14920170044	NRE06220170046	NRE00320170008	NRE14920170078	NRE12320170001	NRE06220170051
Tipo de relación	R	NR	NR	NR	NR	NR	NR	NR	NR	NR	NR	NR	NR
País del reasegurador	ESP: Spain	IRL: Ireland	GBR: United King	GBR: United King	GBR: United King	GBR: United King	IRL: Ireland	GBR: United King	USA: United Stat	DEU: Germany	GBR: United King	MEX: Mexico	USA: United State
Código clasificador de riesgo C1	S&P	S&P	FITCH RATING	FITCH RATING	FITCH RATING	AM BEST	S&P	FITCH RATING	S&P	S&P	FITCH RATING	AM BEST	AM BEST
Código clasificador de riesgo C2	AM BEST	AM BEST	AM BEST	AM BEST	AM BEST	FITCH RATING	AM BEST	AM BEST	AM BEST	AM BEST	AM BEST	FITCH RATING	S&P
Clasificación de riesgo C1	A+	A+	AA-	AA-	AA-	A	AA-	AA-	AA-	AA-	AA-	A	A+
Clasificación de riesgo C2	A	A+	A	A	A	AA-	A+	A	A+	A+	A	BBB+	AA-
Fecha clasificación C1	2021-07-22	2021-10-29	2021-07-08	2021-07-08	2021-07-08	2021-12-17	2021-03-12	2021-07-08	2021-06-22	2021-05-27	2021-07-08	2021-11-30	2021-07-22
Fecha clasificación C2	2021-10-14	2021-05-12	2021-07-21	2021-07-21	2021-07-21	2021-11-11	2021-09-17	2021-07-21	2021-09-22	2021-07-08	2021-07-21	2021-06-04	2021-09-30
Saldo participación del reasegurador en la reserva riesgos en curso	2.375.195.000	130.349.000	45.036.000	12.623.000	72.087.000	55.429.000	26.451.000	161.335.000	660.827.000	971.348.000	25.565.000	8.235.000	1.178.976.000

17.5.- PARTICIPACION DEL REASEGURADOR EN LA RESERVA RIESGOS EN CURSO (CONTINUACIÓN)

Expresado en pesos

Nombre corredor reaseguros extranjero	CARPENTER MAR	CARPENTER MAR	CARPENTER MAR	CARPENTER MAR	CARPENTER MAR	CARPENTER MAR	CARPENTER MAR	CARPENTER MAR	CARPENTER MAR	CARPENTER MAR	CARPENTER MAR	CARPENTER MAR
Código corredor reaseguros	C-246	C-246	C-246	C-246	C-246	C-246	C-246	C-246	C-246	C-246	C-246	C-246
Tipo de relación	NR	NR	NR	NR	NR	NR	NR	NR	NR	NR	NR	NR
País del corredor	CHL: Chile	CHL: Chile	CHL: Chile	CHL: Chile	CHL: Chile	CHL: Chile	CHL: Chile	CHL: Chile	CHL: Chile	CHL: Chile	CHL: Chile	CHL: Chile
Nombre del reasegurador extranjeros	Lloyd's Syndicate	Liberty Mutual Ins	Lloyd's Syndicate	Lloyd's Syndicate	Lloyd's Syndicate	Lloyd's Syndicate	Hannover Rück Se	Odyssey Reinsura	Westport Insuran	Lloyd's Syndicate	Lloyd's Syndicate	Lloyd's Syndicate
Código de identificación reasegurador	NRE14920170102	NRE06220170034	NRE14920170033	NRE14920170113	NRE14920170062	NRE14920170035	NRE00320170004	NRE06220170041	NRE06220170057	NRE14920170034	NRE14920170094	NRE14920170110
Tipo de relación	NR	NR	NR	NR	NR	NR	NR	NR	NR	NR	NR	NR
País del reasegurador	GBR: United King	USA: United State	GBR: United King	GBR: United King	GBR: United King	GBR: United King	DEU: Germany	USA: United State	USA: United State	GBR: United King	GBR: United King	GBR: United King
Código clasificador de riesgo C1	FITCH RATING	S&P	FITCH RATING	FITCH RATING	FITCH RATING	FITCH RATING	AM BEST	AM BEST	AM BEST	FITCH RATING	FITCH RATING	FITCH RATING
Código clasificador de riesgo C2	AM BEST	AM BEST	AM BEST	AM BEST	AM BEST	AM BEST	S&P	S&P	S&P	AM BEST	AM BEST	AM BEST
Clasificación de riesgo C1	AA-	A	AA-	AA-	AA-	AA-	A+	A	A+	AA-	AA-	AA-
Clasificación de riesgo C2	A	A	A	A	A	A	AA-	A-	AA-	A	A	A
Fecha clasificación C1	2021-07-08	2021-11-22	2021-07-08	2021-07-08	2021-07-08	2021-07-08	2022-01-13	2021-07-14	2021-07-22	2021-07-08	2021-07-08	2021-07-08
Fecha clasificación C2	2021-07-21	2021-06-29	2021-07-21	2021-07-21	2021-07-21	2021-07-21	2021-06-30	2021-05-25	2021-09-30	2021-07-21	2021-07-21	2021-07-21
Saldo participación del reasegurador en la reserva riesgos en curso	2.051.000	366.251.000	60.230.000	25.095.000	3.528.000	12.482.000	1.335.830.000	29.273.000	416.959.000	15.117.000	44.242.000	106.977.000

Nombre corredor reaseguros extranjero	CARPENTER MAR	CARPENTER MAR	CARPENTER MAR	CARPENTER MAR	CARPENTER MAR	CARPENTER MAR	CARPENTER MAR	CARPENTER MAR	CARPENTER MAR	CARPENTER MAR	CARPENTER MAR	CARPENTER MAR
Código corredor reaseguros	C-246	C-246	C-246	C-246	C-246	C-246	C-246	C-246	C-246	C-246	C-246	C-246
Tipo de relación	NR	NR	NR	NR	NR	NR	NR	NR	NR	NR	NR	NR
País del corredor	CHL: Chile	CHL: Chile	CHL: Chile	CHL: Chile	CHL: Chile	CHL: Chile	CHL: Chile	CHL: Chile	CHL: Chile	CHL: Chile	CHL: Chile	CHL: Chile
Nombre del reasegurador extranjeros	Hdi Global Se	Allianz Global Cor	Everest Reinsuran	Aspen Insurance	Navigators Insura	American Home A	Lloyd's Syndicate	Lloyd's Syndicate	Swiss Re Corpora	Lloyd's Syndicate	Lloyd's Syndicate	Lloyd's Syndicate
Código de identificación reasegurador	NRE00320170006	NRE00320170001	NRE06220170024	NRE14920170007	NRE06220170039	NRE06220170009	NRE14920170090	NRE14920170039	NRE17620170007	NRE14920170059	NRE14920170054	NRE14920170053
Tipo de relación	NR	NR	NR	NR	NR	NR	NR	NR	NR	NR	NR	NR
País del reasegurador	DEU: Germany	DEU: Germany	USA: United State	GBR: United King	USA: United State	USA: United State	GBR: United King	GBR: United King	CHE: Switzerland	GBR: United King	GBR: United King	GBR: United King
Código clasificador de riesgo C1	AM BEST	AM BEST	S&P	AM BEST	S&P	AM BEST	FITCH RATING	FITCH RATING	AM BEST	FITCH RATING	FITCH RATING	FITCH RATING
Código clasificador de riesgo C2	S&P	S&P	AM BEST	S&P	AM BEST	FITCH RATING	AM BEST	AM BEST	S&P	AM BEST	AM BEST	AM BEST
Clasificación de riesgo C1	A	A+	A+	A	A	A	AA-	AA-	A+	AA-	AA-	AA-
Clasificación de riesgo C2	A+	AA	A+	A-	A+	A	A	A	AA-	A	A	A
Fecha clasificación C1	2021-11-12	2021-10-08	2021-11-30	2021-04-30	2021-08-05	2021-10-07	2021-07-08	2021-07-08	2021-07-22	2021-07-08	2021-07-08	2021-07-08
Fecha clasificación C2	2021-08-30	2021-10-12	2021-05-07	2021-10-13	2021-07-29	2021-03-18	2021-07-21	2021-07-21	2021-09-30	2021-07-21	2021-07-21	2021-07-21
Saldo participación del reasegurador en la reserva riesgos en curso	737.116.000	186.920.000	18.417.000	6.110.000	43.694.000	19.605.000	51.172.000	100.409.000	34.374.000	1.139.000	11.937.000	2.910.000

17.5.- PARTICIPACION DEL REASEGURADOR EN LA RESERVA RIESGOS EN CURSO (CONTINUACIÓN)

Expresado en pesos

Nombre corredor reaseguros extranjero	CARPENTER MAR	CARPENTER MAR	CARPENTER MAR	CARPENTER MAR	CARPENTER MAR	CARPENTER MAR	CARPENTER MAR	CARPENTER MAR	CARPENTER MAR	CARPENTER MAR	CARPENTER MAR	CARPENTER MAR	CARPENTER MAR	
Código corredor reaseguros	C-246	C-246	C-246	C-246	C-246	C-246	C-246	C-246	C-246	C-246	C-246	C-246	C-246	
Tipo de relación	NR	NR	NR	NR	NR	NR	NR	NR	NR	NR	NR	NR	NR	
País del corredor	CHL: Chile	CHL: Chile	CHL: Chile	CHL: Chile	CHL: Chile	CHL: Chile	CHL: Chile	CHL: Chile	CHL: Chile	CHL: Chile	CHL: Chile	CHL: Chile	CHL: Chile	
Nombre del reasegurador extranjeros	Lloyd's Syndicate	Lloyd's Syndicate	Lloyd's Syndicate	Lloyd's Syndicate	National Indemnity	Great Lakes Insurance	Lloyd's Syndicate	Lloyd's Syndicate	Qbe Re (Europe)	Lloyd's Syndicate	Lloyd's Syndicate	Fidelis Insurance	Lloyd's Syndicate	
Código de identificación reasegurador	NRE14920170067	NRE14920170079	NRE14920170038	NRE14920170109	NRE06220170036	NRE00320190014	NRE14920170057	NRE14920170058	NRE14920170134	NRE14920170059	NRE14920170097	NRE02120200031	NRE14920170032	
Tipo de relación	NR	NR	NR	NR	NR	NR	NR	NR	NR	NR	NR	NR	NR	
País del reasegurador	GBR: United Kingdom	GBR: United Kingdom	GBR: United Kingdom	GBR: United Kingdom	USA: United States	DEU: Germany	GBR: United Kingdom	GBR: United Kingdom	GBR: United Kingdom	GBR: United Kingdom	GBR: United Kingdom	BMU: Bermuda	GBR: United Kingdom	
Código clasificador de riesgo C1	FITCH RATING	FITCH RATING	FITCH RATING	FITCH RATING	IAM BEST	IAM BEST	FITCH RATING	FITCH RATING	IAM BEST	FITCH RATING	FITCH RATING	IAM BEST	FITCH RATING	
Código clasificador de riesgo C2	AM BEST	AM BEST	AM BEST	AM BEST	S&P	S&P	AM BEST	AM BEST	FITCH RATING	AM BEST	AM BEST	S&P	AM BEST	
Clasificación de riesgo C1	AA-	AA-	AA-	AA-	AA+	AA+	AA-	AA-	A	AA-	AA-	A	AA-	
Clasificación de riesgo C2	A	A	A	A	AA+	AA-	A	A	A+	A	A	A-	A	
Fecha clasificación C1	2021-07-08	2021-07-08	2021-07-08	2021-07-08	2022-01-06	2021-07-08	2021-07-08	2021-07-08	2021-07-08	2021-03-11	2021-07-08	2021-07-08	2021-07-16	2021-07-08
Fecha clasificación C2	2021-07-21	2021-07-21	2021-07-21	2021-07-21	2021-09-29	2021-05-27	2021-07-21	2021-07-21	2021-07-21	2021-12-07	2021-07-21	2021-07-21	2021-07-29	2021-07-21
Saldo participación del reasegurador en la reserva riesgos en curso	127.350.000	22.352.000	38.432.000	689.000	37.676.000	236.534.000	16.400.000	19.307.000	20.981.000	159.000	23.874.000	27.553.000	3.726.000	

Nombre corredor reaseguros extranjero	CARPENTER MAR	CARPENTER MAR	CARPENTER MAR	CARPENTER MAR	CARPENTER MAR	CARPENTER MAR	CARPENTER MAR	CARPENTER MAR	CARPENTER MAR	CARPENTER MAR	CARPENTER MAR	WILLIS TOWERS
Código corredor reaseguros	C-246	C-246	C-246	C-246	C-246	C-246	C-246	C-246	C-246	C-246	C-246	C-031
Tipo de relación	NR	NR	NR	NR	NR	NR	NR	NR	NR	NR	NR	NR
País del corredor	CHL: Chile	CHL: Chile	CHL: Chile	CHL: Chile	CHL: Chile	CHL: Chile	CHL: Chile	CHL: Chile	CHL: Chile	CHL: Chile	CHL: Chile	CHL: Chile
Nombre del reasegurador extranjeros	Lloyd's Syndicate	CHUBB SEGUROS	Chubb European	Sirius America Inc	XL Catlin Insurance	Lloyd's Syndicate	Axis Re Se	Lancashire Insurance	Ace Property & Casualty	Lloyd's Syndicate	Lloyd's Syndicate	Mapfre Re, Comp
Código de identificación reasegurador	NRE14920170107		NRE14920180152	NRE06220170047	NRE14920190154	NRE14920170077	NRE08920170005	NRE14920170024	NRE06220170003	NRE14920170048	NRE14920170064	NRE06120170002
Tipo de relación	NR	NR	NR	NR	NR	NR	NR	NR	NR	NR	NR	R
País del reasegurador	GBR: United Kingdom	CHILE	GBR: United Kingdom	USA: United States	GBR: United Kingdom	GBR: United Kingdom	IRL: Ireland	GBR: United Kingdom	USA: United States	GBR: United Kingdom	GBR: United Kingdom	ESP: Spain
Código clasificador de riesgo C1	FITCH RATING	Humphreys	IAM BEST	IAM BEST	S&P	FITCH RATING	IAM BEST	IAM BEST	IAM BEST	FITCH RATING	FITCH RATING	S&P
Código clasificador de riesgo C2	AM BEST	Feller Rate	S&P	S&P	AM BEST	AM BEST	S&P	S&P	S&P	AM BEST	AM BEST	AM BEST
Clasificación de riesgo C1	AA-	AA	AA+	A-	AA-	AA-	A	A	AA+	AA-	AA-	A+
Clasificación de riesgo C2	A	AA	AA	A-	A+	A	A+	A-	AA	A	A	A
Fecha clasificación C1	2021-07-08	2021-07-15	2021-12-10	2021-03-03	2021-03-12	2021-07-08	2021-07-08	2021-10-07	2021-12-10	2021-07-08	2021-07-08	2021-07-22
Fecha clasificación C2	2021-07-21	2021-03-08	2021-02-03	2021-03-12	2021-09-17	2021-07-21	2021-11-23	2021-06-21	2021-02-03	2021-07-21	2021-07-21	2021-10-14
Saldo participación del reasegurador en la reserva riesgos en curso	8.593.000	32.282.000	136.029.000	66.750.000	862.009.000	14.162.000	3.190.000	3.444.000	57.224.000	23.874.000	4.792.000	798.282.000

17.5.- PARTICIPACION DEL REASEGURADOR EN LA RESERVA RIESGOS EN CURSO (CONTINUACIÓN)

Expresado en pesos

Nombre corredor reaseguros extranjero	WILLIS TOWERS	WILLIS TOWERS	WILLIS TOWERS	WILLIS TOWERS	WILLIS TOWERS W	WILLIS TOWERS	WILLIS TOWERS	WILLIS TOWERS	WILLIS TOWERS	WILLIS TOWERS	WILLIS TOWERS	WILLIS TOWERS	WILLIS TOWERS
Código corredor reaseguros	C-031	C-031	C-031	C-031	C-031	C-031	C-031	C-031	C-031	C-031	C-031	C-031	C-031
Tipo de relación	NR	NR	NR	NR	NR	NR	NR	NR	NR	NR	NR	NR	NR
País del corredor	CHL: Chile	CHL: Chile	CHL: Chile	CHL: Chile	CHL: Chile	CHL: Chile	CHL: Chile	CHL: Chile	CHL: Chile	CHL: Chile	CHL: Chile	CHL: Chile	CHL: Chile
Nombre del reasegurador extranjeros	Partner Reinsur	Lloyd's Syndicat	Lloyd's Syndicat	Royal & Sun Allia	XI Insurance Comp	Lloyd's Syndicat	Scor Reinsurance	Münchener Rück	Reaseguradora	Swiss Reinsuranc	Liberty Mutual In	Lloyd's Syndicat	Lloyd's Syndicate
Código de identificación reasegurador	NRE0892017000	NRE1492017004	NRE1492017002	NRE1492017013	NRE08920200013	NRE1492017004	NRE0622017004	NRE0032017000	NRE1232017000	NRE0622017005	NRE0622017003	NRE1492017011	NRE14920170062
Tipo de relación	NR	NR	NR	NR	NR	NR	NR	NR	NR	NR	NR	NR	NR
País del reasegurador	IRL: Ireland	GBR: United King	GBR: United King	GBR: United King	IRL: Ireland	GBR: United King	USA: United Stat	DEU: Germany	MEX: Mexico	USA: United Stat	USA: United Stat	GBR: United King	GBR: United King
Código clasificador de riesgo C1	S&P	FITCH RATING	FITCH RATING	FITCH RATING	S&P	FITCH RATING	S&P	S&P	AM BEST	S&P	AM BEST	FITCH RATING	FITCH RATING
Código clasificador de riesgo C2	AM BEST	AM BEST	AM BEST	FITCH RATING	AM BEST	AM BEST	AM BEST	AM BEST	FITCH RATING	S&P	AM BEST	AM BEST	AM BEST
Clasificación de riesgo C1	A+	AA-	AA-	A	AA-	AA-	AA-	AA-	A	A+	A	AA-	AA-
Clasificación de riesgo C2	A+	A	A	AA-	A+	A	A+	A+	BBB+	AA-	A	A	A
Fecha clasificación C1	2021-10-29	2021-07-08	2021-07-08	2021-12-17	2021-03-12	2021-07-08	2021-06-22	2021-05-27	2021-11-30	2021-07-22	2021-11-22	2021-07-08	2021-07-08
Fecha clasificación C2	2021-05-12	2021-07-21	2021-07-21	2021-11-11	2021-09-17	2021-07-21	2021-09-22	2021-07-08	2021-06-04	2021-09-30	2021-06-29	2021-07-21	2021-07-21
Saldo participación del reasegurador en la reserva riesgos en curso	68.936.000	56.448.000	45.232.000	6.313.000	2.641.028.000	38.849.000	111.630.000	95.345.000	30.996.000	157.974.000	106.711.000	971.000	4.759.000
Nombre corredor reaseguros extranjero	WILLIS TOWERS	WILLIS TOWERS W	WILLIS TOWERS	WILLIS TOWERS	WILLIS TOWERS	WILLIS TOWERS	WILLIS TOWERS W	WILLIS TOWERS	WILLIS TOWERS	WILLIS TOWERS	WILLIS TOWERS	WILLIS TOWERS	WILLIS TOWERS
Código corredor reaseguros	C-031	C-031	C-031	C-031	C-031	C-031	C-031	C-031	C-031	C-031	C-031	C-031	C-031
Tipo de relación	NR	NR	NR	NR	NR	NR	NR	NR	NR	NR	NR	NR	NR
País del corredor	CHL: Chile	CHL: Chile	CHL: Chile	CHL: Chile	CHL: Chile	CHL: Chile	CHL: Chile	CHL: Chile	CHL: Chile	CHL: Chile	CHL: Chile	CHL: Chile	CHL: Chile
Nombre del reasegurador extranjeros	Lloyd's Syndicate	Hannover Rück Se	Odyssey Reinsur	Westport Insuran	Transatlantic ReIn	Lloyd's Syndicate	Assicurazioni Gene	Lloyd's Syndicate	Everest Reinsura	Aspen Insurance	American Home	Lloyd's Syndicate	Lloyd's Syndicat
Código de identificación reasegurador	NRE1492017003	NRE00320170004	NRE0622017004	NRE06220170057	NRE06220170054	NRE1492017003	NRE09420170001	NRE1492017011	NRE0622017002	NRE1492017000	NRE06220170009	NRE1492017003	NRE1492017010
Tipo de relación	NR	NR	NR	NR	NR	NR	NR	NR	NR	NR	NR	NR	NR
País del reasegurador	GBR: United King	DEU: Germany	USA: United Stat	USA: United Stat	USA: United Stat	GBR: United King	ITA: Italy	GBR: United King	USA: United Stat	GBR: United King	USA: United Stat	GBR: United King	GBR: United King
Código clasificador de riesgo C1	FITCH RATING	AM BEST	AM BEST	AM BEST	S&P	FITCH RATING	AM BEST	FITCH RATING	S&P	AM BEST	AM BEST	FITCH RATING	FITCH RATING
Código clasificador de riesgo C2	AM BEST	S&P	S&P	S&P	AM BEST	AM BEST	FITCH RATING	AM BEST	AM BEST	S&P	FITCH RATING	AM BEST	AM BEST
Clasificación de riesgo C1	AA-	A+	A	A+	A+	AA-	A	AA-	A+	A	A	AA-	AA-
Clasificación de riesgo C2	A	AA-	A-	AA-	A+	A	A	A	A+	A-	A	A	A
Fecha clasificación C1	2021-07-08	2022-01-13	2021-07-14	2021-07-22	2021-04-26	2021-07-08	2021-12-17	2021-07-08	2021-11-30	2021-04-30	2021-10-07	2021-07-08	2021-07-08
Fecha clasificación C2	2021-07-21	2021-06-30	2021-05-25	2021-09-30	2021-11-17	2021-07-21	2021-12-10	2021-07-21	2021-05-07	2021-10-13	2021-03-18	2021-07-21	2021-07-21
Saldo participación del reasegurador en la reserva riesgos en curso	17.571.000	135.470.000	6.322.000	125.584.000	105.708.000	24.598.000	1.544.700.000	54.995.000	123.508.000	5.480.000	35.189.000	24.442.000	589.000

17.5.- PARTICIPACION DEL REASEGURADOR EN LA RESERVA RIESGOS EN CURSO (CONTINUACIÓN)

Expresado en pesos

Nombre corredor reaseguros extranjero	WILLIS TOWER	WILLIS TOWER	WILLIS TOWER	WILLIS TOWER	WILLIS TOWER	WILLIS TOWER	WILLIS TOWER	WILLIS TOWER	WILLIS TOWER	WILLIS TOWER	WILLIS TOWER	RSG RISK SOL	RSG RISK SOL	RSG RISK SOL
Código corredor reaseguros	C-031	C-031	C-031	C-031	C-031	C-031	C-031	C-031	C-031	C-031	C-031	C-229	C-229	C-229
Tipo de relación	NR	NR	NR	NR	NR	NR	NR	NR	NR	NR	NR	NR	NR	NR
País del corredor	CHL: Chile	CHL: Chile	CHL: Chile	CHL: Chile	CHL: Chile	CHL: Chile	CHL: Chile	CHL: Chile	CHL: Chile	CHL: Chile	CHL: Chile	CHL: Chile	CHL: Chile	CHL: Chile
Nombre del reasegurador extranjeros	National Indemnity	Lloyd's Syndicate	Great Lakes Insurance	Lloyd's Syndicate	Lloyd's Syndicate	Lloyd's Syndicate	Lloyd's Syndicate	Lloyd's Syndicate	Arch Insurance	Axis Specialty	Axis Re Se	Mapfre Re, Com	Reaseguradora	Hannover Rück
Código de identificación reasegurador	NRE062201700	NRE149201700	NRE003201900	NRE149201700	NRE149201700	NRE149201700	NRE149201700	NRE149201700	NRE149201700	NRE089201700	NRE089201700	NRE061201700	NRE123201700	NRE003201700
Tipo de relación	NR	NR	NR	NR	NR	NR	NR	NR	NR	NR	NR	R	NR	NR
País del reasegurador	USA: United States	GBR: United Kingdom	DEU: Germany	GBR: United Kingdom	GBR: United Kingdom	GBR: United Kingdom	GBR: United Kingdom	GBR: United Kingdom	GBR: United Kingdom	IRL: Ireland	IRL: Ireland	ESP: Spain	MEX: Mexico	DEU: Germany
Código clasificador de riesgo C1	AM BEST	FITCH RATING	AM BEST	FITCH RATING	FITCH RATING	FITCH RATING	FITCH RATING	FITCH RATING	AM BEST	AM BEST	AM BEST	S&P	AM BEST	AM BEST
Código clasificador de riesgo C2	S&P	AM BEST	S&P	AM BEST	AM BEST	AM BEST	AM BEST	AM BEST	S&P	S&P	S&P	AM BEST	FITCH RATING	S&P
Clasificación de riesgo C1	A++	AA-	A+	AA-	AA-	AA-	AA-	AA-	A+	A	A	A+	A	A+
Clasificación de riesgo C2	AA+	A	AA-	A	A	A	A	A	A+	A+	A	A	BBB+	AA-
Fecha clasificación C1	2022-01-06	2021-07-08	2021-07-08	2021-07-08	2021-07-08	2021-07-08	2021-07-08	2021-07-08	2021-07-08	2021-12-10	2021-07-08	2021-07-08	2021-07-22	2021-11-30
Fecha clasificación C2	2021-09-29	2021-07-21	2021-05-27	2021-07-21	2021-07-21	2021-07-21	2021-07-21	2021-07-21	2021-07-21	2021-06-25	2021-11-23	2021-11-23	2021-10-14	2021-06-04
Saldo participación del reasegurador en la reserva riesgos en curso	12.815.000	385.000	28.868.000	17.314.000	330.000	605.000	4.493.000	908.000	3.889.000	2.220.000	5.834.000	597.000	4.147.000	521.000

Nombre corredor reaseguros extranjero	RSG RISK SOL	RSG RISK SOL	THB CHILE CO	THB CHILE CO	THB CHILE CO	THB CHILE CO	THB CHILE CO	THB CHILE CO	THB CHILE CORR	LOCKTON CHIL	LOCKTON CHIL	LOCKTON CHIL	LOCKTON CHILE	LOCKTON CHILE
Código corredor reaseguros	C-229	C-229	C-237	C-237	C-237	C-237	C-237	C-237	C-237	C-282	C-282	C-282	C-282	C-282
Tipo de relación	NR	NR	NR	NR	NR	NR	NR	NR	NR	NR	NR	NR	NR	NR
País del corredor	CHL: Chile	CHL: Chile	CHL: Chile	CHL: Chile	CHL: Chile	CHL: Chile	CHL: Chile	CHL: Chile	CHL: Chile	CHL: Chile	CHL: Chile	CHL: Chile	CHL: Chile	CHL: Chile
Nombre del reasegurador extranjeros	Everest Reinsur	Lloyd's Syndicate	Mapfre Re, Com	Lloyd's Syndicate	Lloyd's Syndicate	Lloyd's Syndicate	Lloyd's Syndicate	Everest Reinsur	Lloyd's Syndicate	XL Catlin Insurance	Mapfre Re, Com	Lloyd's Syndicate	Lloyd's Syndicate	Reaseguradora P
Código de identificación reasegurador	NRE062201700	NRE149201700	NRE061201700	NRE149201700	NRE149201700	NRE149201700	NRE149201700	NRE062201700	NRE149201700	NRE14920190154	NRE061201700	NRE149201700	NRE149201700	NRE12320170003
Tipo de relación	NR	NR	R	NR	NR	NR	NR	NR	NR	R	NR	NR	NR	NR
País del reasegurador	USA: United States	GBR: United Kingdom	ESP: Spain	GBR: United Kingdom	GBR: United Kingdom	GBR: United Kingdom	GBR: United Kingdom	USA: United States	GBR: United Kingdom	GBR: United Kingdom	ESP: Spain	GBR: United Kingdom	GBR: United Kingdom	MEX: Mexico
Código clasificador de riesgo C1	S&P	FITCH RATING	S&P	FITCH RATING	FITCH RATING	FITCH RATING	FITCH RATING	S&P	FITCH RATING	S&P	S&P	FITCH RATING	FITCH RATING	AM BEST
Código clasificador de riesgo C2	AM BEST	AM BEST	AM BEST	AM BEST	AM BEST	AM BEST	AM BEST	AM BEST	AM BEST	AM BEST	AM BEST	AM BEST	AM BEST	FITCH RATING
Clasificación de riesgo C1	A+	AA-	A+	AA-	AA-	AA-	AA-	A+	AA-	AA-	A+	AA-	AA-	A
Clasificación de riesgo C2	A+	A	A	A	A	A	A	A+	A	A+	A	A	A	BBB+
Fecha clasificación C1	2021-11-30	2021-07-08	2021-07-22	2021-07-08	2021-07-08	2021-07-08	2021-07-08	2021-11-30	2021-07-08	2021-03-12	2021-07-22	2021-07-08	2021-07-08	2021-11-30
Fecha clasificación C2	2021-05-07	2021-07-21	2021-10-14	2021-07-21	2021-07-21	2021-07-21	2021-07-21	2021-05-07	2021-07-21	2021-09-17	2021-10-14	2021-07-21	2021-07-21	2021-06-04
Saldo participación del reasegurador en la reserva riesgos en curso	1.498.000	1.966.000	8.740.000	5.663.000	7.157.000	5.663.000	18.545.000	5.663.000	556.240.000	43.348.000	6.814.000	35.159.000	134.968.000	35.159.000

17.5.- PARTICIPACION DEL REASEGURADOR EN LA RESERVA RIESGOS EN CURSO (CONTINUACIÓN)

Expresado en pesos

Nombre corredor reaseguros extranjero	LOCKTON CHILE	LOCKTON CHILE	LOCKTON CHILE	LOCKTON CHILE	LOCKTON CHILE	LOCKTON CHILE	LOCKTON CHILE	LOCKTON CHILE	LOCKTON CHILE	LOCKTON CHILE	TOTAL PESOS	TOTAL M\$
Código corredor reaseguros	C-282	C-282	C-282	C-282	C-282	C-282	C-282	C-282	C-282	C-282		
Tipo de relación	NR	NR	NR	NR	NR	NR	NR	NR	NR	NR		
País del corredor	CHL: Chile	CHL: Chile	CHL: Chile	CHL: Chile	CHL: Chile	CHL: Chile	CHL: Chile	CHL: Chile	CHL: Chile	CHL: Chile		
Nombre del reasegurador extranjeros	Reaseguradora P	Hannover Rück S	Lloyd's Syndicate	Allianz Global Co	Everest Reinsura	Lloyd's Syndicate	Lloyd's Syndicate	Lloyd's Syndicate	Lloyd's Syndicate	Lloyd's Syndicate 1200 (Argo Managing Agency)		
Código de identificación reasegurador	NRE12320170003	NRE00320170004	NRE14920170110	NRE00320170001	NRE06220170024	NRE14920170054	NRE14920170053	NRE14920170030	NRE14920170060	NRE14920170048		
Tipo de relación	NR	NR	NR	NR	NR	NR	NR	NR	NR	NR		
País del reasegurador	MEX: Mexico	DEU: Germany	GBR: United King	DEU: Germany	USA: United Stat	GBR: United King	GBR: United King	GBR: United King	GBR: United King	GBR: United Kingdom (the)		
Código clasificador de riesgo C1	AM BEST	AM BEST	FITCH RATING	AM BEST	S&P	FITCH RATING	FITCH RATING	FITCH RATING	FITCH RATING	FITCH RATING		
Código clasificador de riesgo C2	FITCH RATING	S&P	AM BEST	S&P	AM BEST	AM BEST	AM BEST	AM BEST	AM BEST	AM BEST		
Clasificación de riesgo C1	A	A+	AA-	A+	A+	AA-	AA-	AA-	AA-	AA-		
Clasificación de riesgo C2	BBB+	AA-	A	AA	A+	A	A	A	A	A		
Fecha clasificación C1	2021-11-30	2022-01-13	2021-07-08	2021-10-08	2021-11-30	2021-07-08	2021-07-08	2021-07-08	2021-07-08	2021-07-08		
Fecha clasificación C2	2021-06-04	2021-06-30	2021-07-21	2021-10-12	2021-05-07	2021-07-21	2021-07-21	2021-07-21	2021-07-21	2021-07-21		
Saldo participación del reasegurador en la reserva riesgos en curso	134.968.000	35.159.000	2.074.000	889.000	184.503.000	889.000	889.000	446.000	740.000	889.000	131.960.767.000	131.960.767

NOTA 18 DEUDORES POR OPERACIONES DE COASEGURO

18.1 SALDO ADEUDADO POR COASEGURO

Al 31 de diciembre de 2022, la compañía presenta los siguientes saldos por operaciones de coaseguro.

Expresado en miles de pesos

Concepto	Saldos con empresas relacionadas	Saldos con terceros	TOTAL
Primas por cobrar por operaciones de coaseguros.(+)	0	3.868.812	3.868.812
Siniestros por Cobrar por Operaciones de Coaseguro	0	905.105	905.105
Siniestros por cobrar por operaciones de coaseguro vencidos	0	863.461	
Siniestros por cobrar por operaciones de coaseguro no vencidos	0	41.644	
Deterioro. (-)	0	(191.285)	(191.285)
Total (=)	0	5.487.737	4.582.632
Activos corrientes	0	5.487.737	4.582.632
Activos no corrientes	0	0	0

18.2 EVOLUCION DEL DETERIORO POR COASEGURO

Al 31 de diciembre de 2022, el movimiento por concepto de deterioro es el siguiente:

Expresado en miles de pesos

Cuadro de evolución del deterioro.	Primas por cobrar de coaseguros	Siniestros por cobrar por operaciones de coaseguros	Total Deterioro
Saldo inicial al 01/01	0	(95.006)	(95.006)
Disminución y aumento de la provisión por deterioro (-/+)	0	(191.285)	(191.285)
Recupero de cuentas por cobrar de coaseguros (+)	0		0
Castigo de cuentas por cobrar de coaseguros(+)	0	79.354	79.354
Variación por efecto de tipo de cambio (-/+)	0	15.652	15.652
Total (=)	0	(191.285)	(191.285)

NOTA 19 PARTICIPACIÓN DEL REASEGURO EN LAS RESERVAS TÉCNICAS (ACTIVO) Y RESERVAS TÉCNICAS (PASIVO)

CONCEPTO	DIRECTO M\$	ACEPTADO M\$	TOTAL PASIVO POR RESERVA (B.3.1) M\$	PARTICIPACION DEL REASEGURADOR EN LA RESERVA M\$	DETERIORO M\$	TOTAL PARTICIPACIÓN DEL REASEGURO EN LAS RESERVAS TÉCNICAS (A.4.2) M\$
RESERVAS PARA SEGUROS GENERALES						
RESERVA DE RIESGO EN CURSO	185.115.081	0	185.115.081	138.781.243	0	138.781.243
RESERVA DE SINIESTROS	459.031.493	0	459.031.493	431.865.294	0	431.865.294
LIQUIDADOS Y NO PAGADOS	2.879.942	0	2.879.942	0	0	0
EN PROCESO DE LIQUIDACIÓN	454.197.475	0	454.197.475	430.690.908	0	430.690.908
SINIESTROS REPORTADOS	450.937.750	0	450.937.750	428.288.312	0	428.288.312
SINIESTROS DETECTADOS Y NO REPORTADOS	0	0	0	0	0	0
SINIESTROS CONTROVERTIDOS POR EL ASEGURADO	3.259.725	0	3.259.725	2.402.596	0	2.402.596
OCURRIDOS Y NO REPORTADOS	1.954.076	0	1.954.076	1.174.386	0	1.174.386
RESERVA CATASTRÓFICA DE TERREMOTO	965.552	0	965.552	0	0	0
RESERVA DE INSUFICIENCIA DE PRIMA	1.627.034	0	1.627.034	0	0	0
OTRAS RESERVAS	0	0	0	0	0	0
TOTAL	646.739.160	0	646.739.160	570.646.537	0	570.646.537

NOTA 20 INTANGIBLES

20.1 GOODWILL

Al cierre de los estados financieros la Compañía no tiene Goodwill.

20.2 ACTIVOS INTANGIBLES DISTINTOS AL GOODWILL

Al 31 de diciembre de 2022, la compañía presenta los siguientes saldos por concepto de licencias de software:

CONCEPTO	Monto	M\$
Saldo al 01 de enero		217.746
Más: Adiciones, mejoras y transferencias		150.230
Menos: Ventas, bajas y transferencias		0
Menos: Amortización acumulada		(84.212)
Otros		0
Valor contable intangible distinto al goodwill		283.764

Deterioro (provisión)	0
------------------------------	----------

Valor final a la fecha de cierre	283.764
---	----------------

La vida útil de las aplicaciones informáticas tienen un máximo de 4 años

NOTA 21 IMPUESTO POR COBRAR

21.1. CUENTAS POR COBRAR POR IMPUESTO CORRIENTE

Al 31 de diciembre de 2022, la compañía presenta las siguientes cuentas por cobrar por impuestos:

CONCEPTO	TOTAL M\$
Pagos Provisionales Mensuales	4.778.542
PPM por pérdidas acumuladas Artículo N°31 inciso 3	0
Crédito por gastos por capacitación	0
Crédito por adquisición de activos fijos	0
Impuesto renta por pagar	0
Otros (1)	245.333
TOTAL	5.023.875

(1) La partida Otros corresponde a impuestos por recuperar por créditos a imputar en la operación renta AT2022.

21.2. ACTIVOS POR IMPUESTO DIFERIDOS (5.15.22.00)

INFORMACION GENERAL

Utilidades tributarias retenidas	-
Créditos por utilidades tributarias	-

21.2.1 EFECTOS IMPUESTOS DIFERERIDOS EN PATRIMONIO

Al 31 de diciembre de 2022, la compañía presenta las siguientes diferencias temporarias que originan impuestos diferidos reconocidos en patrimonio:

CONCEPTO	ACTIVOS M\$	PASIVOS M\$	NETO M\$
Inversiones financieras con efecto en patrimonio (1)	2.237.643	0	2.237.643
Coberturas	0	0	0
Otros	0	0	0
Total cargo/(abono) en patrimonio	2.237.643	0	2.237.643

(1) El saldo del efecto en Patrimonio correspondiente a impuesto diferido a las inversiones financieras al ejercicio 2019 es por M\$ 363.722 y el saldo de arrastre del ejercicio 2018 es de M\$ 1.576-

NOTA 21 IMPUESTO POR COBRAR

21.2.2. EFECTO DE IMPUESTOS DIFERIDOS EN RESULTADO

Al 31 de diciembre de 2022, la compañía las siguientes diferencias temporarias que originan impuestos diferidos reconocidos en resultados:

CONCEPTO	ACTIVOS M\$	PASIVOS M\$	NETO M\$
Deterioro Cuentas Incobrables			0
Deterioro Deudores por Reaseguro			0
Deterioro Instrumentos de Renta Fija	0	111.580	(111.580)
Deterioro Mutuos Hipotecarios			0
Deterioro Bienes Raíces			0
Deterioro Intangibles			0
Deterioro Contratos Leasing			0
Deterioro Préstamos Otorgados			0
Valorización Acciones			0
Valorización Fondos de Inversión			0
Valorización Fondos Mutuos	842.981	749.461	93.520
Valorización Inversión Extranjera			0
Valorización Operaciones de Cobertura de Riesgo Financiero			0
Valorización Pactos			0
Prov. Remuneraciones			0
Prov. Gratificaciones			0
Prov. DEF			0
Provisión de Vacaciones	175.175	0	175.175
Prov. Indemnización Años de Servicio	0	0	0
Prov. de incobrables	1.612.827	0	1.612.827
Gastos Anticipados	0	0	0
Gastos Activados	0	69.104	(69.104)
Pérdidas Tributarias	986.775	0	986.775
Otros	3.183.607	0	3.183.607
TOTALES	6.801.365	930.145	5.871.220

NOTA 22 OTROS ACTIVOS

22.1. DEUDAS DEL PERSONAL

Al 31 de diciembre de 2022, la compañía presenta los siguientes saldos por cobrar:

Otros Activos	Monto	M\$
CUENTAS CORRIENTES PERSONAL		28.896
PRESTAMOS AL PERSONAL		182.713
TOTAL		211.609

NOTA 22 OTROS ACTIVOS (CONTINUACIÓN)

22.2. CUENTAS POR COBRAR INTERMEDIARIOS

Al 31 de diciembre de 2022, la compañía presenta los siguientes saldos por cobrar:

	Saldos con empresas relacionadas M\$	Saldos con terceros M\$	TOTAL M\$
Cuentas por cobrar intermediarios. (+)	0	0	0
Cuentas por cobrar asesores previsionales	0	0	0
Corredores	0	5.719.677	5.719.677
Otros	0	0	0
Otras cuentas por cobrar de seguros.(+)	0	0	0
Deterioro (-)	0	(1.281.853)	(1.281.853)
TOTAL	0	4.437.824	4.437.824
Activos corrientes (corto plazo)	0	4.437.824	4.437.824
Activos no corrientes (largo plazo)	0	0	0

(1) La Compañía provisiona el 100% de los saldos por cobrar a los corredores que no se encuentran vigentes al cierre del ejercicio.

22.3 GASTOS ANTICIPADOS

Al 31 de diciembre de 2022, la compañía presenta los siguientes saldos por cobrar:

Otros Activos	Monto	M\$
Habilitacion de Oficinas		243.439
Patente		0
Seguros		12.500
TOTAL		255.939

22.4. OTROS ACTIVOS

Al 31 de diciembre de 2022, la compañía presenta los siguientes saldos por cobrar:

Otros Activos	Monto M\$	Explicacion Concepto
Deudores varios		Anticipos de Proveedores
Anticipo Coaseguro Sublider	458.388	Comisiones coaseguro sublider pendientes de recepcion de factura
Ptamos empresas a exfuncionarios	45.919	Ptamos pendientes de cobro a ex trabajadores Mapfre
Garantías	5.183	Garantia arriendos
Boleta en Garantia	222.811	Boleta en Garantia
Tarjetas de creditos	892.041	Valores no integrados por transbank al cierre
Recaudacion Bancos	-47.275	Valores no integrados por grandes tiendas
Recaudacion servipag		Valores no integrados por servipag al cierre
Recaudacion SOAP	200.774	Valores no integrados por corredores de SOAP
Recaudacion Retail		Valores no integrados por Cencosud al cierre
Iva facturas anticipadas	994.590	Facturas anticipadas clientes
Otros activos por cobrar	0	Cheques por recuperos
Recuperos	615.328	Reclasificacion de recuperos que no se ha hecho efectivo el ingreso
Arriendos por cobrar	23.050	Arriendos por cobrar de oficinas
Arriendos por IFRS 16	1.047.944	Contratos de arriendo bajo IFRS 16
Otros	1.248.523	Corresponde a cuentas fundacion Mapfre y fondos por rendir
TOTAL	5.707.276	

NOTA 23 PASIVOS FINANCIEROS

La Compañía a la fecha de los Estados Financieros no presenta pasivos financieros.

23.1. PASIVOS FINANCIEROS A VALOR RAZONABLE CON CAMBIOS EN RESULTADO

La Compañía a la fecha de los Estados Financieros no presenta pasivos financieros a valor razonable.

23.2 PASIVOS FINANCIEROS A COSTO AMORTIZADO.

23.2.1. DEUDAS CON ENTIDADES FINANCIERAS

La Compañía a la fecha de los Estados Financieros no presenta deudas con entidades financieras.

23.2.2 OTROS PASIVOS FINANCIERO A COSTO

La Compañía a la fecha de los Estados Financieros no posee otros pasivos financieros a costo.

NOTA 24 PASIVOS NO CORRIENTES MANTENIDOS PARA LA VENTA

La Compañía a la fecha de los estados financieros no posee operaciones de pasivos no corrientes mantenidos para la venta.

NOTA 25 RESERVAS TECNICAS

Al 31 de Diciembre de 2022, las reservas técnicas se detallan en los siguientes cuadros:

25.1 RESERVAS PARA SEGUROS GENERALES

25.1.1. RESERVA DE RIESGO EN CURSO.

CONCEPTOS	M\$
Saldo Inicial al 1ero de enero	175.625.378
Reserva por venta nueva	164.493.141
Liberación de reserva	
Liberacion de reserva stock	(7.243.831)
Liberacion de reserva venta nueva	(147.759.607)
Otros	
TOTAL RESERVA RIESGO EN CURSO	185.115.081

25.1.2 RESERVA DE SINIESTROS

Expresado en miles de pesos

RESERVA DE SINIESTROS	Saldo Inicial al 1ero de enero	Incremento	Disminuciones	Ajuste por diferencia de cambio	Otros	Saldo final
LIQUIDADOS Y NO PAGADOS	6.396.575		(3.869.716)	353.083	0	2.879.942
LIQUIDADOS Y CONTROVERTIDOS POR EL ASEGURADO	0				0	0
EN PROCESO DE LIQUIDACIÓN	181.591.030	270.300.159		-15.803.318	14.849.879	450.937.750
SINIESTROS REPORTADOS	0				0	0
SINIESTROS DETECTADOS Y NO REPORTADOS	0				0	0
SINIESTROS CONTROVERTIDOS POR EL ASEGURADO	2.306.565	953.160			0	3.259.725
OCURRIDOS Y NO REPORTADOS	1.308.890	645.186			0	1.954.076
Total	189.296.495	271.898.505	(3.869.716)	(15.450.235)	14.849.879	459.031.493

25.1.3 RESERVA DE INSUFICIENCIA DE PRIMA

El cálculo de la Reserva de Insuficiencia de Primas (RIP) se deberán estimar los siguientes ratios: Ratio de Siniestralidad y Ratio de Gastos, lo que nos da el "Combined ratio" para luego definir si existe o no insuficiencia de prima, para cada ramo/sub-ramo, según indicaciones de la NCG 306 y sus modificaciones.

Se agrupan ramos según la siguiente clasificación: Casco, Incendio, Personas, SOAP, Técnicos, Transporte, Vehículos Particulares y Vehículos Comerciales y la RIP total de cada una de las agrupaciones de MAPFRE se distribuirá por ramo FECU de acuerdo a la participación porcentual de la RRC de cada sub-ramo de MAPFRE sobre el total de las mismas.

Es posible que existan siniestros de baja frecuencia y alta intensidad o severidad, que poseen un comportamiento anormal, en su perfil ocurrencia – denuncia, los cuales se extraen del cálculo del Reserva Insuficiencia de Prima (RIP), según los criterios actuariales definidos por la Compañía.

Para el cierre del ejercicio 2022 la reserva de insuficiencia de prima es de M\$ 1.662.900.-

25.1.4 OTRAS RESERVAS TÉCNICAS

De acuerdo a lo estipulado por la NCG 306, hemos analizado si la RIP definida en el punto anterior cumple con los requisitos (de acuerdo a NIIF 4 y lineamientos internacionales en esta materia) para ser empleada por MAPFRE en reemplazo del Test de Adecuación de Pasivos (TAP) a la fecha de reporte de los Estados Financieros.

De esta forma destacamos lo siguiente:

- Poseemos una cartera de productos encuadrada dentro del concepto de corto plazo.
- Flujos de Ingresos: Nuestra mejor estimación en relación a los flujos futuros de ingresos netos de MAPFRE coinciden con la RRC estatutaria, ya que la misma incorpora los gastos de intermediación y anulaciones e incobrabilidad.
- Flujo de Egresos: Los flujos de egresos por los siniestros pendientes a la fecha de evaluación representan nuestra mejor estimación sobre la pérdida a incurrir (debido a los cambios normativos).

En relación al OYNR, la metodología estatutaria coincide con nuestra mejor estimación de siniestros ocurridos y no reportados a la fecha del test, adicionalmente es la misma informada a nuestra casa Matriz en España.

En relación al OYNR, la metodología estatutaria coincide con nuestra mejor estimación de siniestros ocurridos y no reportados a la fecha del test, adicionalmente es la misma informada a nuestra casa Matriz en España.

- Reestimación de Hipótesis: A cada momento de valuación por tratarse de seguros de corto plazo las mismas pueden ser modificadas periódicamente. En este sentido el precio (pricing) de cada producto recoge eficientemente la estimación del riesgo asegurado en el horizonte de la vigencia de los contratos y además este puede ser modificado por MAPFRE.

Adicionalmente, se está en proceso de tarificación constante, mejorando las estimaciones de siniestralidad, costos de siniestros, gastos, etc. Por lo tanto las tarifas van sufriendo modificaciones cuando correspondan.

El área actuarial revisa mensualmente las estimaciones de hipótesis de tarificación con el objetivo, de tener siempre la mejor estimación de los costos y gastos que reflejan los contratos de seguros.

-Por lo anterior ratificamos que la RRC representa nuestra mejor estimación del ingreso futuro.

-Tasa de descuento: por tratarse de productos de corto plazo, encontramos poco significativo incluir el valor tiempo del dinero en nuestras proyecciones.

- Comparación de las reservas estatutarias con nuestras mejores estimaciones: Al incorporar la reserva de siniestros pendientes y de OYNR, así como la RRC en la estimación del RIP a cada fecha del test, procedemos a comparar implícitamente las reservas estatutarias en relación a nuestras mejores estimaciones sobre las mismas. De esta forma cumplimos con los requisitos de NIIF 4, al requerir evaluar periódicamente la suficiencia y adecuación de las mismas.

- Consideración del reaseguro: a los fines de cumplir con los lineamientos internacionales de NIIF 4, el análisis de este test se realizará sin considerar el reaseguro, y en el caso de presentarse una insuficiencia en el análisis bruto, se procederá a reconocer el activo correspondiente.

Destacamos, que lo anterior representa un cambio en relación a la RIP regulatoria, ya que de acuerdo a la NCG 306, el test RIP debe realizarse neto de las cesiones al reaseguro en primera instancia, para eventualmente en caso de existir una insuficiencia considerar la participación del reasegurador en la misma.

Por lo expresado arriba, hemos evaluado que técnicamente podemos utilizar la RIP en reemplazo del TAP, contemplando las especificaciones anteriormente definidas. No obstante, remarcamos que a cada fecha de reporte de los Estados Financieros, evaluaremos si la RIP continua cumpliendo con los requisitos para ser utilizada en reemplazo del TAP de acuerdo a los lineamientos internacionales y de NIIF 4, en forma total o parcial en nuestra cartera de productos, y consecuentemente procederemos a informar a la CMF adjuntando la metodología de reemplazo respectiva.

RESERVA CATRASTROFICA

CONCEPTOS	MONTO M\$
Saldo Inicial al 1ero de enero	852.273
Liberación de reserva	
Constitucion de reserva	113.279
TOTAL RESERVA CATASTROFICO	965.552

NOTA 25 RESERVAS TECNICAS (CONTINUACIÓN)

25.5 SOAP

CUADRO N° 1. SINIESTROS

A. N° de Siniestros Denunciados del Período

Compañía en convenio		Siniestros rechazados (1)			Siniestros en revision (2)			Siniestros aceptados (3)			Total Siniestros del periodo (1+2+3)		
Nombre	Pais	SOAP	SOAPEX Contratados en:		SOAP	SOAPEX Contratados en:		SOAP	SOAPEX Contratados en:		SOAP	SOAPEX Contratados en:	
			Chile	Extranjero		Chile	Extranjero		Chile	Extranjero		Chile	Extranjero
		7	0	0	0	0	0	208	0	0	215	0	0

B. N° de Siniestros Pagados o por Pagar del Período

Compañía en convenio		Siniestros Pagados (4)			Siniestros Parcialmente pagados (5)			Siniestros por pagar (6)			Total Siniestros del periodo (4+5+6)		
Nombre	Pais	SOAP	SOAPEX Contratados en:		SOAP	SOAPEX Contratados en:		SOAP	SOAPEX Contratados en:		SOAP	SOAPEX Contratados en:	
			Chile	Extranjero		Chile	Extranjero		Chile	Extranjero		Chile	Extranjero
		56			81			71	0	0	208	0	0

C. N° de Personas Siniestradas del Período

Compañía en convenio		Fallecidos (7)		Personas con incapacidad permanente total (8)			Personas con incapacidad permanente parcial (9)			Personas a las que se les pago o pagara solo gastos de hospital y otros (10)			Personas de siniestros en revisión (11)			Total de personas siniestradas del periodo (7+8+9+10+11)			
Nombre	Pais	SOAP	SOAPEX Contratados en:		SOAP	SOAPEX Contratados en:		SOAP	SOAPEX Contratados en:		SOAP	SOAPEX Contratados en:		SOAP	SOAPEX Contratados en:		SOAP	SOAPEX Contratados en:	
			Chile	Extranjero		Chile	Extranjero		Chile	Extranjero		Chile	Extranjero		Chile	Extranjero		Chile	Extranjero
		16			1			0			181			0			198	0	0

Referido a los siniestros denunciados aceptados y en revisión del período

NOTA 25 RESERVAS TECNICAS (CONTINUACIÓN)

D. Siniestros pagados directos en el período (miles de \$)

Referido a los siniestros denunciados ya sea en revisión o aceptados, del período y del período anterior.

Compañía en convenio		Indemnizaciones (sin gasto de hospital) (12)											Gastos de Hospital y otros (13)			Costo de Liquidación (14)			TOTAL SINIESTROS PAGADOS DIRECTOS (12+13+14)			
		Fallecidos			Invalidos Parcial			Invalidos Total			TOTAL INDEMNIZACIONES											
Nombre	Pais	SOAP	SOAPEX Contratados en:		SOAP	SOAPEX Contratados en:		SOAP	SOAPEX Contratados en:		SOAP	SOAPEX Contratados en:		SOAP	SOAPEX Contratados en:		SOAP	SOAPEX Contratados en:		SOAP	SOAPEX Contratados en:	
			Chile	Extranjero		Chile	Extranjero		Chile	Extranjero		Chile	Extranjero		Chile	Extranjero		Chile	Extranjero		Chile	Extranjero
		68.853			0			0			68.853			171.039			0			239.892	0	0

E. Costo de Siniestros Directos del Período (miles de \$)

Compañía en convenio		Siniestros Pagados Directos (15)			Siniestros por pagar Directos (16)			Ocurridos y no reportados (17)			Siniestros por pagar directos periodos anterior (18)			Costo Siniestros directos del periodo (15+16+17-18)		
Nombre	Pais	SOAP	SOAPEX Contratados en:		SOAP	SOAPEX Contratados en:		SOAP	SOAPEX Contratados en:		SOAP	SOAPEX Contratados en:		SOAP	SOAPEX Contratados en:	
			Chile	Extranjero		Chile	Extranjero		Chile	Extranjero		Chile	Extranjero		Chile	Extranjero
		239.892			90.538			55.244			240.071			145.603	0	0

Referido a los siniestros denunciados ya sea en revisión o aceptados, del período y del período anterior.

NOTA 25 RESERVAS TECNICAS (CONTINUACIÓN)

CUADRO N° 2. ANTECEDENTES DE LA VENTA

VEHICULOS	N° VEHICULOS ASEGURADOS			PRIMA DIRECTA			POR VEHICULO (\$)		
	SOAP	SOAPEX Contratado	SOAPEX Contratados en	SOAP	SOAPEX Contratados en	SOAPEX Contratados	SOAP	SOAPEX Contratados	SOAPEX Contratados
1. Automóviles	14.212			137.418			9.669		
2. Camionetas y Furgones	6.905			64.580			9.353		
3. Camiones	3.286			59.558			18.125		
4. Buses	1.152			24.825			21.549		
5. Motocicletas y Similares	0			0			0		
6. Taxis	523			14.861			28.415		
7. Otros	3.621			50.067			13.827		
TOTAL	29.699	0	0	351.309	0	0	100.938	0	0

0

	N° Autos			Prima Directa M\$			Prima Media		
	SOAP	SOAP EX en Extranjero	SOAPEX en Extranjero	SOAP	SOAP EX en Extranjero	SOAPEX en Extranjero	SOAP	SOAP EX en Extranjero	SOAPEX en Extranjero
Pre Impreso	14.476			172.367	0	0	11,907	0	0
Internet	15.223			178.942	0	0	11,755	0	0
POS	0			0	0	0	0	0	0
Total	29.699	0	0	351.309	0	0	23,662	0	0

NOTA 26 DEUDAS POR OPERACIONES DE SEGURO

26.1 DEUDAS CON ASEGURADOS

Al 31 de diciembre de 2022, la compañía presenta los siguientes saldos por pagar:

CONCEPTOS	Saldos con empresas relacionadas M\$	Saldos con terceros M\$	TOTAL M\$
Deudas con asegurados	0	6.975.237	6.975.237
Total	0	6.975.237	6.975.237

PASIVOS CORRIENTES (Corto Plazo)	0	6.975.237	6.975.237
PASIVOS NO CORRIENTES (largo Plazo)	0	0	0

(1) Estas devoluciones corresponden a los DEF que la Compañía tiene en los contratos de las pólizas.

26.2 DEUDAS POR OPERACIONES DE COASEGURO

Al 31 de diciembre de 2022, la compañía presenta los siguientes saldos por pagar:

Concepto	Saldos con empresas relacionadas M\$	Saldos con terceros M\$	TOTAL M\$
Primas por pagar por operaciones de coaseguro	0	5.654.265	5.654.265
Siniestros por cobrar por operaciones de coaseguro	0	0	0
TOTAL DEUDAS POR OPERACIONES POR COASEGURO	0	5.654.265	5.654.265

Pasivos corrientes	0	5.654.265	5.654.265
--------------------	----------	------------------	------------------

Pasivos no corrientes	0	0	0
-----------------------	---	---	---

26.3 INGRESOS ANTICIPADOS POR OPERACIONES DE SEGUROS

Al 31 de diciembre de 2022, la compañía presenta los siguientes saldos por pagar:

Ingresos Anticipados por Operaciones de Seguros	M\$	Explicacion del concepto
Reserva Descto Cesio	6.874.102	
Anticipos Reaseguros	6.005.648	
TOTAL	12.879.750	

NOTA 26.4 DEUDAS POR OPERACIONES DE REASEGURO

Al 31 de diciembre de 2022, la compañía presenta los siguientes saldos por pagar a compañías a Reaseguradores:

Expresado en pesos

Nombre corredor reaseguros extranjero [Texto]	AON BENFIELD CORREDORES DE REASEGURO LIMITADA	AON BENFIELD CORREDORES DE REASEGURO LIMITADA	AON BENFIELD CORREDORES DE REASEGURO LIMITADA	AON BENFIELD CORREDORES DE REASEGURO LIMITADA	AON BENFIELD CORREDORES DE REASEGURO LIMITADA	AON BENFIELD CORREDORES DE REASEGURO LIMITADA	AON BENFIELD CORREDORES DE REASEGURO LIMITADA	AON BENFIELD CORREDORES DE REASEGURO LIMITADA	AON BENFIELD CORREDORES DE REASEGURO LIMITADA	AON BENFIELD CORREDORES DE REASEGURO LIMITADA	AON BENFIELD CORREDORES DE REASEGURO LIMITADA
Código corredor reaseguros [Texto]	C-022	C-022	C-022	C-022	C-022	C-022	C-022	C-022	C-022	C-022	C-022
Tipo de relación [Texto]	NR	NR	NR	NR	NR	NR	NR	NR	NR	NR	NR
País [Texto]	CHL: Chile	CHL: Chile	CHL: Chile	CHL: Chile	CHL: Chile	CHL: Chile	CHL: Chile	CHL: Chile	CHL: Chile	CHL: Chile	CHL: Chile
Nombre reasegurador extranjero [Texto]	Allianz Global Corporate & Specialty Se	Catlin Re Switzerland Ltd	Everest Reinsurance Company	Hannover Rück Se	Liberty Mutual Insurance Company	Lloyd's Syndicate 1882 (CHUBB)	Lloyd's Syndicate 1084 (Chaucer Syndicates Limited)	Lloyd's Syndicate 1183 (Talbot Underwriting Ltd)	Lloyd's Syndicate 1414 (Ascot Underwriting Limited)	Lloyd's Syndicate 1880 (Tokio Marine Kiln Syndicates Ltd)	Lloyd's Syndicate 2001 (MS Amlin Underwriting Limited)
Código de identificación reasegurador [Texto]	NRE00320170001	NRE17620170002	NRE06220170024	NRE00320170004	NRE06220170034	NRE14920180148	NRE14920170044	NRE14920170047	NRE14920170055	NRE14920170062	NRE14920170074
Tipo de relación con reasegurador extranjero [Texto]	NR	NR	NR	NR	NR	NR	NR	NR	NR	NR	NR
País de origen [Texto]	DEU: Germany	CHE: Switzerland	USA: United States (the)	DEU: Germany	USA: United States (the)	GBR: United Kingdom (the)	GBR: United Kingdom (the)	GBR: United Kingdom (the)	GBR: United Kingdom (the)	GBR: United Kingdom (the)	GBR: United Kingdom (the)
Vencimiento de saldos [Sinopsis]											
1. Saldos sin retención [Número]	567.000	17.000	460.000	97.314.000	98.151.000	166.326.000	3.918.000	4.887.000	72.845.000	16.259.000	62.834.000
Meses anteriores [Número]	567.000	17.000	0	51.975.000	243.000	0	1.180.000	4.887.000	36.000	16.241.000	4.373.000
mes j - 3 [Número]	0	0	0	0	0	0	0	0	0	0	0
mes j - 2 [Número]	0	0	0	3.100.000	178.000	0	0	0	87.000	12.000	0
mes j - 1 [Número]	0	0	0	0	0	0	0	0	14.000	6.000	0
mes j [Número]	0	0	339.000	1.557.000	0	0	0	0	0	0	0
mes j + 1 [Número]	0	0	121.000	1.193.000	3.148.000	0	0	0	10.000	0	0
mes j + 2 [Número]	0	0	0	0	0	0	0	0	0	0	0
mes j + 3 [Número]	0	0	0	39.489.000	94.582.000	166.326.000	2.738.000	0	72.698.000	0	58.461.000
Meses posteriores [Número]	0	0	0	0	0	0	0	0	0	0	0
2. Fondos retenidos [Número]											
Total (1+2) [Número]	567.000	17.000	460.000	97.314.000	98.151.000	166.326.000	3.918.000	4.887.000	72.845.000	16.259.000	62.834.000

NOTA 26.4 DEUDAS POR OPERACIONES DE REASEGURO (CONTINUACIÓN)

Expresado en pesos

Nombre corredor reaseguros extranjero [Texto]	AON BENFIELD CORREDORES DE REASEGURO LIMITADA	AON BENFIELD CORREDORES DE REASEGURO LIMITADA	AON BENFIELD CORREDORES DE REASEGURO LIMITADA	AON BENFIELD CORREDORES DE REASEGURO LIMITADA	AON BENFIELD CORREDORES DE REASEGURO LIMITADA	AON BENFIELD CORREDORES DE REASEGURO LIMITADA	AON BENFIELD CORREDORES DE REASEGURO LIMITADA	AON BENFIELD CORREDORES DE REASEGURO LIMITADA	AON BENFIELD CORREDORES DE REASEGURO LIMITADA	AON BENFIELD CORREDORES DE REASEGURO LIMITADA	AON BENFIELD CORREDORES DE REASEGURO LIMITADA
Código corredor reaseguros [Texto]	C-022	C-022	C-022	C-022	C-022	C-022	C-022	C-022	C-022	C-022	C-022
Tipo de relación [Texto]	NR	NR	NR	NR	NR	NR	NR	NR	NR	NR	NR
País [Texto]	CHL: Chile	CHL: Chile	CHL: Chile	CHL: Chile	CHL: Chile	CHL: Chile	CHL: Chile	CHL: Chile	CHL: Chile	CHL: Chile	CHL: Chile
Nombre reasegurador extranjero [Texto]	Lloyd's Syndicate 2003 (Catlin Underwriting Agencies Limited)	Lloyd's Syndicate 2007 (Novae Syndicates Limited)	Lloyd's Syndicate 2012 (Arch Underwriting at Lloyd's Ltd)	Lloyd's Syndicate 2623 (Beazley Furlonge Limited)	Lloyd's Syndicate 33 (Hiscox Syndicates Limited)	Lloyd's Syndicate 4141 (HCC Underwriting Agency Ltd)	Lloyd's Syndicate 435 (Faraday Underwriting Limited)	Lloyd's Syndicate 4472 (Liberty Managing Agency Ltd)	Lloyd's Syndicate 457 (Munich Re Syndicate Limited)	Lloyd's Syndicate 510 (Tokio Marine Kiln Syndicates Ltd)	Mapfre Re, Compania De Reaseguros, S.A.
Código de identificación reasegurador [Texto]	NRE14920170075	NRE14920170076	NRE14920170078	NRE14920170090	NRE14920170026	NRE14920170107	NRE14920170033	NRE14920170110	NRE14920170034	NRE14920170035	NRE06120170002
Tipo de relación con reasegurador extranjero [Texto]	NR	NR	NR	NR	NR	NR	NR	NR	NR	NR	R
País de origen [Texto]	GBR: United Kingdom (the)	GBR: United Kingdom (the)	GBR: United Kingdom (the)	GBR: United Kingdom (the)	GBR: United Kingdom (the)	GBR: United Kingdom (the)	GBR: United Kingdom (the)	GBR: United Kingdom (the)	GBR: United Kingdom (the)	GBR: United Kingdom (the)	ESP: Spain
Vencimiento de saldos [Sinopsis]											
1. Saldos sin retención [Número]	12.884.000	127.000	2.382.000	442.000	30.664.000	2.556.000	32.777.000	11.441.000	1.142.000	25.108.000	473.919.000
Meses anteriores [Número]	12.884.000	127.000	2.382.000	442.000	5.755.000	2.556.000	105.000	6.088.000	1.142.000	86.000	11.629.000
mes j - 3 [Número]	0	0	0	0	0	0	0	0	0	0	0
mes j - 2 [Número]	0	0	0	0	0	0	205.000	0	0	72.000	859.000
mes j - 1 [Número]	0	0	0	0	27.000	0	0	0	0	18.000	0
mes j [Número]	0	0	0	0	0	0	0	0	0	0	1.774.000
mes j + 1 [Número]	0	0	0	0	7.340.000	0	0	0	0	0	2.157.000
mes j + 2 [Número]	0	0	0	0	0	0	0	0	0	0	0
mes j + 3 [Número]	0	0	0	0	17.542.000	0	32.467.000	5.353.000	0	24.932.000	457.500.000
Meses posteriores [Número]	0	0	0	0	0	0	0	0	0	0	0
2. Fondos retenidos [Número]											
Total (1+2) [Número]	12.884.000	127.000	2.382.000	442.000	30.664.000	2.556.000	32.777.000	11.441.000	1.142.000	25.108.000	473.919.000

NOTA 26.4 DEUDAS POR OPERACIONES DE REASEGURO (CONTINUACIÓN)

Expresado en pesos

Nombre corredor reaseguros extranjero [Texto]	AON BENFIELD CORREDORES DE REASEGURO LIMITADA	AON BENFIELD CORREDORES DE REASEGURO LIMITADA	AON BENFIELD CORREDORES DE REASEGURO LIMITADA	AON BENFIELD CORREDORES DE REASEGURO LIMITADA	AON BENFIELD CORREDORES DE REASEGURO LIMITADA	AON BENFIELD CORREDORES DE REASEGURO LIMITADA	AON BENFIELD CORREDORES DE REASEGURO LIMITADA	AON BENFIELD CORREDORES DE REASEGURO LIMITADA	AON BENFIELD CORREDORES DE REASEGURO LIMITADA	AON BENFIELD CORREDORES DE REASEGURO LIMITADA	AON BENFIELD CORREDORES DE REASEGURO LIMITADA
Código corredor reaseguros [Texto]	C-022	C-022	C-022	C-022	C-022	C-022	C-022	C-022	C-022	C-022	C-022
Tipo de relación [Texto]	NR	NR	NR	NR	NR	NR	NR	NR	NR	NR	NR
País [Texto]	CHL: Chile	CHL: Chile	CHL: Chile	CHL: Chile	CHL: Chile	CHL: Chile	CHL: Chile	CHL: Chile	CHL: Chile	CHL: Chile	CHL: Chile
Nombre reasegurador extranjero [Texto]	Navigators Insurance Company	Odyssey Reinsurance Company	Partner Reinsurance Europe Se	Reaseguradora Patria, S.A.	Scor Reinsurance Company	Swiss Re Corporate Solutions Ltd	Swiss Reinsurance America Corporation	Transatlantic Reinsurance Company	Westport Insurance Corporation	XI Insurance Company Se	Lloyd's Syndicate 1221 (Navigators Underwriting Agency)
Código de identificación reasegurador [Texto]	NRE06220170039	NRE06220170041	NRE08920170008	NRE12320170003	NRE06220170046	NRE17620170007	NRE06220170051	NRE06220170054	NRE06220170057	NRE08920200013	NRE14920170051
Tipo de relación con reasegurador extranjero [Texto]	NR	NR	NR	NR	NR	NR	NR	NR	NR	NR	NR
País de origen [Texto]	USA: United States (the)	USA: United States (the)	IRL: Ireland	MEX: Mexico	USA: United States (the)	CHE: Switzerland	USA: United States (the)	USA: United States (the)	USA: United States (the)	IRL: Ireland	GBR: United Kingdom (the)
Vencimiento de saldos [Sinopsis]											
1. Saldos sin retención [Número]	148.639.000	12.973.000	46.520.000	13.725.000	3.505.000	46.911.000	308.578.000	46.016.000	8.000	447.810.000	136.000
Meses anteriores [Número]	0	12.973.000	4.873.000	13.725.000	206.000	16.035.000	222.558.000	44.074.000	8.000	0	136.000
mes j - 3 [Número]	0	0	0	0	0	0	0	0	0	0	0
mes j - 2 [Número]	0	0	130.000	0	3.299.000	0	164.000	227.000	0	0	0
mes j - 1 [Número]	0	0	33.000	0	0	0	0	61.000	0	0	0
mes j [Número]	0	0	0	0	0	0	52.367.000	0	0	0	0
mes j + 1 [Número]	0	0	0	0	0	0	4.768.000	0	0	0	0
mes j + 2 [Número]	0	0	0	0	0	0	0	0	0	0	0
mes j + 3 [Número]	148.639.000	0	41.484.000	0	0	30.876.000	28.721.000	1.654.000	0	0	0
Meses posteriores [Número]	0	0	0	0	0	0	0	0	0	447.810.000	0
2. Fondos retenidos [Número]											
Total (1+2) [Número]	148.639.000	12.973.000	46.520.000	13.725.000	3.505.000	46.911.000	308.578.000	46.016.000	8.000	447.810.000	136.000

NOTA 26.4 DEUDAS POR OPERACIONES DE REASEGURO (CONTINUACIÓN)

Expresado en pesos

Nombre corredor reaseguros extranjero [Texto]	AON BENFIELD CORREDORES DE REASEGURO LIMITADA	AON BENFIELD CORREDORES DE REASEGURO LIMITADA	AON BENFIELD CORREDORES DE REASEGURO LIMITADA	AON BENFIELD CORREDORES DE REASEGURO LIMITADA	AON BENFIELD CORREDORES DE REASEGURO LIMITADA	AON BENFIELD CORREDORES DE REASEGURO LIMITADA	AON BENFIELD CORREDORES DE REASEGURO LIMITADA	AON BENFIELD CORREDORES DE REASEGURO LIMITADA	AON BENFIELD CORREDORES DE REASEGURO LIMITADA	ARTHUR J. GALLAGHER CHILE CORREDORES DE REASEGUROS S.A.	ARTHUR J. GALLAGHER CHILE CORREDORES DE REASEGUROS S.A.
Código corredor reaseguros [Texto]	C-022	C-022	C-022	C-022	C-022	C-022	C-022	C-022	C-022	C-258	C-258
Tipo de relación [Texto]	NR	NR	NR	NR	NR	NR	NR	NR	NR	NR	NR
País [Texto]	CHL: Chile	CHL: Chile	CHL: Chile	CHL: Chile	CHL: Chile	CHL: Chile	CHL: Chile	CHL: Chile	CHL: Chile	CHL: Chile	CHL: Chile
Nombre reasegurador extranjero [Texto]	Lloyd's Syndicate 5555 (QBE Underwriting Limited)	Lloyd's Syndicate 4000 (Pembroke Managing Agency Limited)	Axa Corporate Solutions Assurance	Qbe Re (Europe) Limited	Travelers Property Casualty Company Of America	Lloyd's Syndicate 3623 (Beazley Furlonge Limited)	American Home Assurance Company	MS Amlin AG	Fidelis Underwriting Ltd.	Allianz Global Corporate & Specialty Se	American Standard Insurance Company Of Wisconsin
Código de identificación reasegurador [Texto]	NRE14920170115	NRE14920170105	NRE06820170003	NRE14920170134	NRE06220170055	NRE14920170102	NRE06220170009	NRE17620170001	NRE14920200155	NRE00320170001	NRE06220170012
Tipo de relación con reasegurador extranjero [Texto]	NR	NR	NR	NR	NR	NR	NR	NR	NR	NR	NR
País de origen [Texto]	GBR: United Kingdom (the)	GBR: United Kingdom (the)	FRA: France	GBR: United Kingdom (the)	USA: United States (the)	GBR: United Kingdom (the)	USA: United States (the)	CHE: Switzerland	GBR: United Kingdom (the)	DEU: Germany	USA: United States (the)
Vencimiento de saldos [Sinopsis]											
1. Saldos sin retención [Número]	47.002.000	1.606.000	0	24.096.000	26.000	37.268.000	109.723.000	596.000	116.921.000	38.626.000	162.080.000
Meses anteriores [Número]	0	1.606.000	0	102.000	26.000	53.000	0	596.000	0	0	0
mes j - 3 [Número]	0	0	0	0	0	0	0	0	0	0	0
mes j - 2 [Número]	0	0	0	152.000	0	118.000	0	0	0	0	13.986.000
mes j - 1 [Número]	0	0	0	25.000	0	0	0	0	0	0	14.086.000
mes j [Número]	0	0	0	0	0	0	0	0	0	9.719.000	40.353.000
mes j + 1 [Número]	0	0	0	826.000	0	0	0	0	0	9.779.000	40.514.000
mes j + 2 [Número]	0	0	0	0	0	0	0	0	0	0	0
mes j + 3 [Número]	47.002.000	0	0	22.991.000	0	37.097.000	109.723.000	0	116.921.000	19.128.000	53.141.000
Meses posteriores [Número]	0	0	0	0	0	0	0	0	0	0	0
2. Fondos retenidos [Número]											
Total (1+2) [Número]	47.002.000	1.606.000	0	24.096.000	26.000	37.268.000	109.723.000	596.000	116.921.000	38.626.000	162.080.000

NOTA 26.4 DEUDAS POR OPERACIONES DE REASEGURO (CONTINUACIÓN)

Expresado en pesos

Nombre corredor reaseguros extranjero [Texto]	ARTHUR J. GALLAGHER CHILE CORREDORES DE REASEGUROS S.A.	ARTHUR J. GALLAGHER CHILE CORREDORES DE REASEGUROS S.A.	ARTHUR J. GALLAGHER CHILE CORREDORES DE REASEGUROS S.A.	ARTHUR J. GALLAGHER CHILE CORREDORES DE REASEGUROS S.A.	ARTHUR J. GALLAGHER CHILE CORREDORES DE REASEGUROS S.A.	ARTHUR J. GALLAGHER CHILE CORREDORES DE REASEGUROS S.A.	ARTHUR J. GALLAGHER CHILE CORREDORES DE REASEGUROS S.A.	ARTHUR J. GALLAGHER CHILE CORREDORES DE REASEGUROS S.A.	ARTHUR J. GALLAGHER CHILE CORREDORES DE REASEGUROS S.A.	ARTHUR J. GALLAGHER CHILE CORREDORES DE REASEGUROS S.A.	ARTHUR J. GALLAGHER CHILE CORREDORES DE REASEGUROS S.A.
Código corredor reaseguros [Texto]	C-258	C-258	C-258	C-258	C-258	C-258	C-258	C-258	C-258	C-258	C-258
Tipo de relación [Texto]	NR	NR	NR	NR	NR	NR	NR	NR	NR	NR	NR
País [Texto]	CHL: Chile	CHL: Chile	CHL: Chile	CHL: Chile	CHL: Chile	CHL: Chile	CHL: Chile	CHL: Chile	CHL: Chile	CHL: Chile	CHL: Chile
Nombre reasegurador extranjero [Texto]	Aspen Insurance Uk Limited	Everest Reinsurance Company	Hannover Rück Se	Hiscox Insurance Company (Bermuda) Limited	Liberty Mutual Insurance Company	Lloyd's Syndicate 1084 (Chaucer Syndicates Limited)	Lloyd's Syndicate 1183 (Talbot Underwriting Ltd)	Lloyd's Syndicate 1274 (Antares Managing Agency Limited)	Lloyd's Syndicate 1880 (Tokio Marine Kiln Syndicates Ltd)	Lloyd's Syndicate 1919 (Starr Managing Agents Limited)	Lloyd's Syndicate 2001 (MS Amlin Underwriting Limited)
Código de identificación reasegurador [Texto]	NRE14920170007	NRE06220170024	NRE00320170004	NRE02120170014	NRE06220170034	NRE14920170044	NRE14920170047	NRE14920170053	NRE14920170062	NRE14920170067	NRE14920170074
Tipo de relación con reasegurador extranjero [Texto]	NR	NR	NR	NR	NR	NR	NR	NR	NR	NR	NR
País de origen [Texto]	GBR: United Kingdom (the)	USA: United States (the)	DEU: Germany	BMU: Bermuda	USA: United States (the)	GBR: United Kingdom (the)	GBR: United Kingdom (the)	GBR: United Kingdom (the)	GBR: United Kingdom (the)	GBR: United Kingdom (the)	GBR: United Kingdom (the)
Vencimiento de saldos [Sinopsis]											
1. Saldos sin retención [Número]	590.000	836.337.000	660.000	122.348.000	17.037.000	65.254.000	1.761.000	33.278.000	234.574.000	64.669.000	2.153.000
Meses anteriores [Número]	590.000	3.148.000	440.000	0	565.000	0	1.296.000	3.829.000	100.366.000	0	2.153.000
mes j - 3 [Número]	0	32.003.000	84.000	0	1.315.000	0	0	2.671.000	0	6.339.000	0
mes j - 2 [Número]	0	0	0	6.118.000	0	0	0	0	0	0	0
mes j - 1 [Número]	0	178.701.000	71.000	6.163.000	5.373.000	16.569.000	0	0	0	0	0
mes j [Número]	0	26.050.000	65.000	40.175.000	0	0	0	0	134.208.000	0	0
mes j + 1 [Número]	0	209.318.000	0	40.385.000	6.939.000	30.700.000	465.000	7.837.000	0	57.619.000	0
mes j + 2 [Número]	0	0	0	0	0	0	0	0	0	0	0
mes j + 3 [Número]	0	387.117.000	0	29.507.000	2.845.000	17.286.000	0	18.941.000	0	711.000	0
Meses posteriores [Número]	0	0	0	0	0	699.000	0	0	0	0	0
2. Fondos retenidos [Número]											
Total (1+2) [Número]	590.000	836.337.000	660.000	122.348.000	17.037.000	65.254.000	1.761.000	33.278.000	234.574.000	64.669.000	2.153.000

NOTA 26.4 DEUDAS POR OPERACIONES DE REASEGURO (CONTINUACIÓN)

Expresado en pesos

Nombre corredor reaseguros extranjero [Texto]	ARTHUR J. GALLAGHER CHILE CORREDORES DE REASEGUROS S.A.	ARTHUR J. GALLAGHER CHILE CORREDORES DE REASEGUROS S.A.	ARTHUR J. GALLAGHER CHILE CORREDORES DE REASEGUROS S.A.	ARTHUR J. GALLAGHER CHILE CORREDORES DE REASEGUROS S.A.	ARTHUR J. GALLAGHER CHILE CORREDORES DE REASEGUROS S.A.	ARTHUR J. GALLAGHER CHILE CORREDORES DE REASEGUROS S.A.	ARTHUR J. GALLAGHER CHILE CORREDORES DE REASEGUROS S.A.	ARTHUR J. GALLAGHER CHILE CORREDORES DE REASEGUROS S.A.	ARTHUR J. GALLAGHER CHILE CORREDORES DE REASEGUROS S.A.	ARTHUR J. GALLAGHER CHILE CORREDORES DE REASEGUROS S.A.	ARTHUR J. GALLAGHER CHILE CORREDORES DE REASEGUROS S.A.
Código corredor reaseguros [Texto]	C-258	C-258	C-258	C-258	C-258	C-258	C-258	C-258	C-258	C-258	C-258
Tipo de relación [Texto]	NR	NR	NR	NR	NR	NR	NR	NR	NR	NR	NR
País [Texto]	CHL: Chile	CHL: Chile	CHL: Chile	CHL: Chile	CHL: Chile	CHL: Chile	CHL: Chile	CHL: Chile	CHL: Chile	CHL: Chile	CHL: Chile
Nombre reasegurador extranjero [Texto]	Lloyd's Syndicate 2003 (Catlin Underwriting Agencies Limited)	Lloyd's Syndicate 2012 (Arch Underwriting at Lloyd's Ltd)	Lloyd's Syndicate 2623 (Beazley Furlonge Limited)	Lloyd's Syndicate 33 (Hiscox Syndicates Limited)	Lloyd's Syndicate 3624 (Hiscox Syndicates Limited)	Lloyd's Syndicate 4472 (Liberty Managing Agency Ltd)	Lloyd's Syndicate 457 (Munich Re Syndicate Limited)	Lloyd's Syndicate 5000 (Travelers Syndicate Management Limited)	Lloyd's Syndicate 510 (Tokio Marine Kiln Syndicates Ltd)	Mapfre Re, Compania De Reaseguros, S.A.	Mitsui Sumitomo Insurance Company, Limited
Código de identificación reasegurador [Texto]	NRE14920170075	NRE14920170078	NRE14920170090	NRE14920170026	NRE14920170103	NRE14920170110	NRE14920170034	NRE14920170113	NRE14920170035	NRE06120170002	NRE09620170002
Tipo de relación con reasegurador extranjero [Texto]	NR	NR	NR	NR	NR	NR	NR	NR	NR	R	NR
País de origen [Texto]	GBR: United Kingdom (the)	GBR: United Kingdom (the)	GBR: United Kingdom (the)	GBR: United Kingdom (the)	GBR: United Kingdom (the)	GBR: United Kingdom (the)	GBR: United Kingdom (the)	GBR: United Kingdom (the)	GBR: United Kingdom (the)	ESP: Spain	JPN: Japan
Vencimiento de saldos [Sinopsis]											
1. Saldos sin retención [Número]	135.266.000	982.000	18.871.000	173.180.000	25.818.000	101.950.000	73.500.000	43.000	382.206.000	1.422.874.000	187.807.000
Meses anteriores [Número]	0	665.000	0	9.125.000	25.818.000	0	0	0	192.664.000	4.826.000	45.299.000
mes j - 3 [Número]	0	317.000	0	0	0	0	86.000	0	0	7.513.000	3.559.000
mes j - 2 [Número]	16.443.000	0	0	6.243.000	0	0	0	0	0	0	0
mes j - 1 [Número]	16.561.000	0	0	6.289.000	0	0	73.000	0	0	45.511.000	6.907.000
mes j [Número]	33.366.000	0	0	25.235.000	0	25.230.000	0	0	189.542.000	0	2.864.000
mes j + 1 [Número]	33.467.000	0	7.837.000	41.674.000	0	25.388.000	104.000	0	0	216.039.000	65.452.000
mes j + 2 [Número]	0	0	0	0	0	0	0	0	0	0	0
mes j + 3 [Número]	35.226.000	0	11.034.000	84.163.000	0	51.332.000	72.831.000	43.000	0	1.148.985.000	63.726.000
Meses posteriores [Número]	203.000	0	0	451.000	0	0	406.000	0	0	0	0
2. Fondos retenidos [Número]											
Total (1+2) [Número]	135.266.000	982.000	18.871.000	173.180.000	25.818.000	101.950.000	73.500.000	43.000	382.206.000	1.422.874.000	187.807.000

NOTA 26.4 DEUDAS POR OPERACIONES DE REASEGURO (CONTINUACIÓN)

Expresado en pesos

Nombre corredor reaseguros extranjero [Texto]	ARTHUR J. GALLAGHER CHILE CORREDORES DE REASEGUROS S.A.	ARTHUR J. GALLAGHER CHILE CORREDORES DE REASEGUROS S.A.	ARTHUR J. GALLAGHER CHILE CORREDORES DE REASEGUROS S.A.	ARTHUR J. GALLAGHER CHILE CORREDORES DE REASEGUROS S.A.	ARTHUR J. GALLAGHER CHILE CORREDORES DE REASEGUROS S.A.	ARTHUR J. GALLAGHER CHILE CORREDORES DE REASEGUROS S.A.	ARTHUR J. GALLAGHER CHILE CORREDORES DE REASEGUROS S.A.	ARTHUR J. GALLAGHER CHILE CORREDORES DE REASEGUROS S.A.	ARTHUR J. GALLAGHER CHILE CORREDORES DE REASEGUROS S.A.	ARTHUR J. GALLAGHER CHILE CORREDORES DE REASEGUROS S.A.	ARTHUR J. GALLAGHER CHILE CORREDORES DE REASEGUROS S.A.
Código corredor reaseguros [Texto]	C-258	C-258	C-258	C-258	C-258	C-258	C-258	C-258	C-258	C-258	C-258
Tipo de relación [Texto]	NR	NR	NR	NR	NR	NR	NR	NR	NR	NR	NR
País [Texto]	CHL: Chile	CHL: Chile	CHL: Chile	CHL: Chile	CHL: Chile	CHL: Chile	CHL: Chile	CHL: Chile	CHL: Chile	CHL: Chile	CHL: Chile
Nombre reasegurador extranjero [Texto]	Navigators Insurance Company	Odyssey Reinsurance Company	Partner Reinsurance Europe Se	Reaseguradora Patria, S.A.	Renaissance Reinsurance Ltd.	Royal & Sun Alliance Insurance Plc	Scor Reinsurance Company	Swiss Reinsurance America Corporation	Transatlantic Reinsurance Company	Lloyd's Syndicate 4020 (Ark Syndicate Management Limited)	Lloyd's Syndicate 1221 (Navigators Underwriting Agency)
Código de identificación reasegurador [Texto]	NRE06220170039	NRE06220170041	NRE08920170008	NRE12320170003	NRE02120170022	NRE14920170135	NRE06220170046	NRE06220170051	NRE06220170054	NRE14920170106	NRE14920170051
Tipo de relación con reasegurador extranjero [Texto]	NR	NR	NR	NR	NR	NR	NR	NR	NR	NR	NR
País de origen [Texto]	USA: United States (the)	USA: United States (the)	IRL: Ireland	MEX: Mexico	BMU: Bermuda	GBR: United Kingdom (the)	USA: United States (the)	USA: United States (the)	USA: United States (the)	GBR: United Kingdom (the)	GBR: United Kingdom (the)
Vencimiento de saldos [Sinopsis]											
1. Saldos sin retención [Número]	2.496.000	12.824.000	69.000	357.084.000	89.134.000	21.233.000	117.694.000	340.330.000	9.979.000	1.626.000	186.000
Meses anteriores [Número]	902.000	11.321.000	69.000	0	0	14.604.000	0	1.741.000	6.549.000	1.626.000	0
mes j - 3 [Número]	0	889.000	0	0	0	0	0	6.382.000	0	0	0
mes j - 2 [Número]	0	0	0	6.973.000	0	0	0	0	0	0	0
mes j - 1 [Número]	0	0	0	41.303.000	0	0	0	12.708.000	0	0	0
mes j [Número]	0	320.000	0	143.035.000	22.082.000	0	29.157.000	79.169.000	3.430.000	0	0
mes j + 1 [Número]	0	0	0	142.143.000	22.220.000	0	29.339.000	79.972.000	0	0	186.000
mes j + 2 [Número]	0	0	0	0	0	0	0	0	0	0	0
mes j + 3 [Número]	1.594.000	294.000	0	23.630.000	44.832.000	6.629.000	59.198.000	160.358.000	0	0	0
Meses posteriores [Número]	0	0	0	0	0	0	0	0	0	0	0
2. Fondos retenidos [Número]	0	0	0	0	0	0	0	0	0	0	0
Total (1+2) [Número]	2.496.000	12.824.000	69.000	357.084.000	89.134.000	21.233.000	117.694.000	340.330.000	9.979.000	1.626.000	186.000

NOTA 27 PROVISIONES

Al 31 de diciembre de 2022, la Compañía presenta los siguientes saldos bajo este rubro:

En miles de pesos

		Provisión	Incrementos	Importes usados	Importes no	
--	--	-----------	-------------	-----------------	-------------	--

NOTA 26.4 DEUDAS POR OPERACIONES DE REASEGURO (CONTINUACIÓN)

Expresado en pesos

Nombre corredor reaseguros extranjero [Texto]	ARTHUR J. GALLAGHER CHILE CORREDORES DE REASEGUROS S.A.	ARTHUR J. GALLAGHER CHILE CORREDORES DE REASEGUROS S.A.	ARTHUR J. GALLAGHER CHILE CORREDORES DE REASEGUROS S.A.	ARTHUR J. GALLAGHER CHILE CORREDORES DE REASEGUROS S.A.	ARTHUR J. GALLAGHER CHILE CORREDORES DE REASEGUROS S.A.	ARTHUR J. GALLAGHER CHILE CORREDORES DE REASEGUROS S.A.	ARTHUR J. GALLAGHER CHILE CORREDORES DE REASEGUROS S.A.	ARTHUR J. GALLAGHER CHILE CORREDORES DE REASEGUROS S.A.	ARTHUR J. GALLAGHER CHILE CORREDORES DE REASEGUROS S.A.	ARTHUR J. GALLAGHER CHILE CORREDORES DE REASEGUROS S.A.	ARTHUR J. GALLAGHER CHILE CORREDORES DE REASEGUROS S.A.
Código corredor reaseguros [Texto]	C-258	C-258	C-258	C-258	C-258	C-258	C-258	C-258	C-258	C-258	C-258
Tipo de relación [Texto]	NR	NR	NR	NR	NR	NR	NR	NR	NR	NR	NR
País [Texto]	CHL: Chile	CHL: Chile	CHL: Chile	CHL: Chile	CHL: Chile	CHL: Chile	CHL: Chile	CHL: Chile	CHL: Chile	CHL: Chile	CHL: Chile
Nombre reasegurador extranjero [Texto]	Munchener Rückversicherung s-Gesellschaft Aktiengesellschaft in München	Lloyd's Syndicate 623 (Beazley Furlonge Limited)	Arch Reinsurance Ltd Bermudas	Lloyd's Syndicate 3000 (Markel Syndicate Management Limited)	Lloyd's Syndicate 4000 (Pembroke Managing Agency Limited)	Lloyd's Syndicate 3268 (Asta Managing Agency)	American Home Assurance Company	Lloyd's Syndicate 1729 (Asta Managing Agency Limited)	MS Amlin AG	Fidelis Underwriting Ltd.	Convex Re Limited
Código de identificación reasegurador [Texto]	NRE00320170008	NRE14920170039	NRE02120170004	NRE14920170097	NRE14920170105	NRE14920180150	NRE06220170009	NRE14920170059	NRE17620170001	NRE14920200155	NRE02120200030
Tipo de relación con reasegurador extranjero [Texto]	NR	NR	NR	NR	NR	NR	NR	NR	NR	NR	NR
País de origen [Texto]	DEU: Germany	GBR: United Kingdom (the)	BMU: Bermuda	GBR: United Kingdom (the)	GBR: United Kingdom (the)	GBR: United Kingdom (the)	USA: United States (the)	GBR: United Kingdom (the)	CHE: Switzerland	GBR: United Kingdom (the)	BMU: Bermuda
Vencimiento de saldos [Sinopsis]											
1. Saldos sin retención [Número]	217.418.000	340.684.000	254.182.000	18.956.000	55.584.000	56.633.000	1.594.000	13.845.000	39.230.000	372.332.000	176.700.000
Meses anteriores [Número]	338.000	0	0	2.018.000	3.904.000	0	0	0	0	0	0
mes j - 3 [Número]	0	0	0	3.000	0	0	0	0	0	0	0
mes j - 2 [Número]	92.000	0	18.603.000	0	0	3.798.000	0	0	0	27.197.000	0
mes j - 1 [Número]	0	0	33.263.000	9.884.000	0	7.460.000	0	10.510.000	0	27.615.000	0
mes j [Número]	0	82.434.000	67.016.000	0	0	15.030.000	0	642.000	9.719.000	92.687.000	43.776.000
mes j + 1 [Número]	0	82.948.000	67.220.000	1.209.000	6.717.000	15.076.000	0	0	9.779.000	93.087.000	44.048.000
mes j + 2 [Número]	0	0	0	0	0	0	0	0	0	0	0
mes j + 3 [Número]	216.988.000	175.302.000	68.080.000	5.436.000	44.963.000	15.269.000	1.594.000	2.603.000	19.732.000	131.746.000	88.876.000
Meses posteriores [Número]	0	0	0	406.000	0	0	0	90.000	0	0	0
2. Fondos retenidos [Número]											
Total (1+2) [Número]	217.418.000	340.684.000	254.182.000	18.956.000	55.584.000	56.633.000	1.594.000	13.845.000	39.230.000	372.332.000	176.700.000

NOTA 26.4 DEUDAS POR OPERACIONES DE REASEGURO (CONTINUACIÓN)

Expresado en pesos

Nombre corredor reaseguros extranjero [Texto]	ARTHUR J. GALLAGHER CHILE CORREDORES DE REASEGUROS S.A.	ARTHUR J. GALLAGHER CHILE CORREDORES DE REASEGUROS S.A.	ARTHUR J. GALLAGHER CHILE CORREDORES DE REASEGUROS S.A.	CONOSUR RE CORREDORES DE REASEGUROS LTDA	CONOSUR RE CORREDORES DE REASEGUROS LTDA	CONOSUR RE CORREDORES DE REASEGUROS LTDA	CONOSUR RE CORREDORES DE REASEGUROS LTDA	CONOSUR RE CORREDORES DE REASEGUROS LTDA	CONOSUR RE CORREDORES DE REASEGUROS LTDA	CONOSUR RE CORREDORES DE REASEGUROS LTDA	CONOSUR RE CORREDORES DE REASEGUROS LTDA
Código corredor reaseguros [Texto]	C-258	C-258	C-258	C-231	C-231	C-231	C-231	C-231	C-231	C-231	C-231
Tipo de relación [Texto]	NR	NR	NR	NR	NR	NR	NR	NR	NR	NR	NR
País [Texto]	CHL: Chile	CHL: Chile	CHL: Chile	CHL: Chile	CHL: Chile	CHL: Chile	CHL: Chile	CHL: Chile	CHL: Chile	CHL: Chile	CHL: Chile
Nombre reasegurador extranjero [Texto]	Zavarovalnica Triglav D.D.	Fidelis Insurance Bermuda	Lloyd's Syndicate 3210 (Mitsui Sumitomo)	Ace Property & Casualty Insurance Company	Allianz Global Corporate & Specialty Se	Lloyd's Syndicate 1084 (Chaucer Syndicates Limited)	Lloyd's Syndicate 1183 (Talbot Underwriting Ltd)	Lloyd's Syndicate 1880 (Tokio Marine Kiln Syndicates Ltd)	Lloyd's Syndicate 2001 (MS Amlin Underwriting Limited)	Lloyd's Syndicate 2003 (Catlin Underwriting Agencies Limited)	Lloyd's Syndicate 33 (Hiscox Syndicates Limited)
Código de identificación reasegurador [Texto]	NRE06020180002	NRE02120200031	NRE14920180149	NRE06220170003	NRE00320170001	NRE14920170044	NRE14920170047	NRE14920170062	NRE14920170074	NRE14920170075	NRE14920170026
Tipo de relación con reasegurador extranjero [Texto]	NR	NR	NR	NR	NR	NR	NR	NR	NR	NR	NR
País de origen [Texto]	SVN:Eslovenia	BMU: Bermuda	GBR: United Kingdom (the)	USA: United States (the)	DEU: Germany	GBR: United Kingdom (the)	GBR: United Kingdom (the)	GBR: United Kingdom (the)	GBR: United Kingdom (the)	GBR: United Kingdom (the)	GBR: United Kingdom (the)
Vencimiento de saldos [Sinopsis]											
1. Saldos sin retención [Número]	11.613.000	146.569.000	44.274.000	2.004.000	92.000	11.619.000	1.000	418.000	10.000	117.000	29.775.000
Meses anteriores [Número]	0	0	44.274.000	2.004.000	92.000	11.619.000	0	418.000	0	117.000	29.775.000
mes j - 3 [Número]	0	0	0	0	0	0	0	0	0	0	0
mes j - 2 [Número]	0	0	0	0	0	0	0	0	0	0	0
mes j - 1 [Número]	0	0	0	0	0	0	0	0	0	0	0
mes j [Número]	2.877.000	36.311.000	0	0	0	0	0	0	0	0	0
mes j + 1 [Número]	2.895.000	36.536.000	0	0	0	0	1.000	0	10.000	0	0
mes j + 2 [Número]	0	0	0	0	0	0	0	0	0	0	0
mes j + 3 [Número]	5.841.000	73.722.000	0	0	0	0	0	0	0	0	0
Meses posteriores [Número]	0	0	0	0	0	0	0	0	0	0	0
2. Fondos retenidos [Número]											
Total (1+2) [Número]	11.613.000	146.569.000	44.274.000	2.004.000	92.000	11.619.000	1.000	418.000	10.000	117.000	29.775.000

NOTA 26.4 DEUDAS POR OPERACIONES DE REASEGURO (CONTINUACIÓN)

Expresado en pesos

Nombre corredor reaseguros extranjero [Texto]	CONOSUR RE CORREDORES DE REASEGUROS LTDA	CONOSUR RE CORREDORES DE REASEGUROS LTDA	CONOSUR RE CORREDORES DE REASEGUROS LTDA	CONOSUR RE CORREDORES DE REASEGUROS LTDA	CONOSUR RE CORREDORES DE REASEGUROS LTDA	CONOSUR RE CORREDORES DE REASEGUROS LTDA	CONOSUR RE CORREDORES DE REASEGUROS LTDA	SIN BROKERS	SIN BROKERS	SIN BROKERS	SIN BROKERS
Código corredor reaseguros [Texto]	C-231	C-231	C-231	C-231	C-231	C-231	C-231	S/C	S/C	S/C	S/C
Tipo de relación [Texto]	NR	NR	NR	NR	NR	NR	NR	NR	NR	NR	NR
País [Texto]	CHL: Chile	CHL: Chile	CHL: Chile	CHL: Chile	CHL: Chile	CHL: Chile	CHL: Chile				
Nombre reasegurador extranjero [Texto]	Lloyd's Syndicate 4472 (Liberty Managing Agency Ltd)	Lloyd's Syndicate 457 (Munich Re Syndicate Limited)	Mapfre Re, Compañia De Reaseguros, S.A.	Partner Reinsurance Europe Se	Royal & Sun Alliance Insurance Plc	Transatlantic Reinsurance Company	Great Lakes Insurance SE	Ace Property & Casualty Insurance Company	Hannover Rück Se	Lloyd's Syndicate 1084 (Chaucer Syndicates Limited)	Lloyd's Syndicate 1301 (StarStone Underwriting Ltd)
Código de identificación reasegurador [Texto]	NRE14920170110	NRE14920170034	NRE06120170002	NRE08920170008	NRE14920170135	NRE06220170054	NRE00320190014	NRE06220170003	NRE00320170004	NRE14920170044	NRE14920170054
Tipo de relación con reasegurador extranjero [Texto]	NR	NR	R	NR	NR	NR	NR	NR	NR	NR	NR
País de origen [Texto]	GBR: United Kingdom (the)	GBR: United Kingdom (the)	ESP: Spain	IRL: Ireland	GBR: United Kingdom (the)	USA: United States (the)	DEU: Germany	USA: United States (the)	DEU: Germany	GBR: United Kingdom (the)	GBR: United Kingdom (the)
Vencimiento de saldos [Sinopsis]											
1. Saldos sin retención [Número]	4.277.000	35.873.000	57.601.000	3.338.000	20.903.000	136.000	8.111.000	58.330.000	586.834.000	8.158.000	619.000
Meses anteriores [Número]	4.277.000	35.873.000	15.092.000	3.338.000	20.903.000	136.000	8.111.000	58.330.000	3.289.000	8.158.000	619.000
mes j - 3 [Número]	0	0	0	0	0	0	0	0	0	0	0
mes j - 2 [Número]	0	0	0	0	0	0	0	0	0	0	0
mes j - 1 [Número]	0	0	0	0	0	0	0	0	0	0	0
mes j [Número]	0	0	0	0	0	0	0	0	217.856.000	0	0
mes j + 1 [Número]	0	0	42.509.000	0	0	0	0	0	0	0	0
mes j + 2 [Número]	0	0	0	0	0	0	0	0	0	0	0
mes j + 3 [Número]	0	0	0	0	0	0	0	0	365.689.000	0	0
Meses posteriores [Número]	0	0	0	0	0	0	0	0	0	0	0
2. Fondos retenidos [Número]											
Total (1+2) [Número]	4.277.000	35.873.000	57.601.000	3.338.000	20.903.000	136.000	8.111.000	58.330.000	586.834.000	8.158.000	619.000

NOTA 26.4 DEUDAS POR OPERACIONES DE REASEGURO (CONTINUACIÓN)

Expresado en pesos

Nombre corredor reaseguros extranjero [Texto]	SIN BROKERS	SIN BROKERS	SIN BROKERS	SIN BROKERS	SIN BROKERS	SIN BROKERS	SIN BROKERS	SIN BROKERS	SIN BROKERS	SIN BROKERS	WILLIS TOWERS WATSON CORREDORES DE REASEGURO LIMITADA
Código corredor reaseguros [Texto]	S/C	S/C	S/C	S/C	S/C	S/C	S/C	S/C	S/C	S/C	C-031
Tipo de relación [Texto]	NR	NR	NR	NR	NR	NR	NR	NR	NR	NR	NR
País [Texto]											CHL: Chile
Nombre reasegurador extranjero [Texto]	Lloyd's Syndicate 1880 (Tokio Marine Kiln Syndicates Ltd)	Lloyd's Syndicate 2001 (MS Amlin Underwriting Limited)	Mapfre Re, Compania De Reaseguros, S.A.	Mitsui Sumitomo Insurance Company, Limited	Partner Reinsurance Europe Se	Reaseguradora Patria, S.A.	Swiss Reinsurance America Corporation	XI Insurance Company Se	Lloyd's Syndicate 1967 (W R Berkley Syndicate Management Limited)	Factory Mutual Insurance Company Estados	Ace Property & Casualty Insurance Company
Código de identificación reasegurador [Texto]	NRE14920170062	NRE14920170074	NRE06120170002	NRE09620170002	NRE08920170008	NRE12320170003	NRE06220170051	NRE08920200013	NRE14920170070	NRE06220170025	NRE06220170003
Tipo de relación con reasegurador extranjero [Texto]	NR	NR	R	NR	NR	NR	NR	NR	NR	NR	NR
País de origen [Texto]	GBR: United Kingdom (the)	GBR: United Kingdom (the)	ESP: Spain	JPN: Japan	IRL: Ireland	MEX: Mexico	USA: United States (the)	IRL: Ireland	GBR: United Kingdom (the)	USA: United States (the)	USA: United States (the)
Vencimiento de saldos [Sinopsis]											
1. Saldos sin retención [Número]	2.242.000	7.571.000	65.492.927.000	209.873.000	4.855.000	11.473.000	3.964.000	1.086.000	447.000	14.060.220.000	24.605.000
Meses anteriores [Número]	0	7.571.000	12.143.961.000	89.702.000	4.855.000	9.914.000	3.604.000	1.086.000	447.000	476.760.000	24.605.000
mes j - 3 [Número]	2.242.000	0	844.165.000	0	0	0	0	0	0	0	0
mes j - 2 [Número]	0	0	3.665.859.000	0	0	1.559.000	0	0	0	32.959.000	0
mes j - 1 [Número]	0	0	839.187.000	0	0	0	0	0	0	1.081.783.000	0
mes j [Número]	0	0	4.443.878.000	16.750.000	0	0	0	0	0	7.833.681.000	0
mes j + 1 [Número]	0	0	1.666.836.000	100.964.000	0	0	360.000	0	0	549.547.000	0
mes j + 2 [Número]	0	0	0	0	0	0	0	0	0	0	0
mes j + 3 [Número]	0	0	41.839.185.000	2.457.000	0	0	0	0	0	4.085.490.000	0
Meses posteriores [Número]	0	0	49.856.000	0	0	0	0	0	0	0	0
2. Fondos retenidos [Número]											
Total (1+2) [Número]	2.242.000	7.571.000	65.492.927.000	209.873.000	4.855.000	11.473.000	3.964.000	1.086.000	447.000	14.060.220.000	24.605.000

NOTA 26.4 DEUDAS POR OPERACIONES DE REASEGURO (CONTINUACIÓN)

Expresado en miles de pesos

Nombre corredor reaseguros extranjero [Texto]	WILLIS TOWERS WATSON CORREDORES DE REASEGURO LIMITADA	WILLIS TOWERS WATSON CORREDORES DE REASEGURO LIMITADA	WILLIS TOWERS WATSON CORREDORES DE REASEGURO LIMITADA	WILLIS TOWERS WATSON CORREDORES DE REASEGURO LIMITADA	WILLIS TOWERS WATSON CORREDORES DE REASEGURO LIMITADA	WILLIS TOWERS WATSON CORREDORES DE REASEGURO LIMITADA	WILLIS TOWERS WATSON CORREDORES DE REASEGURO LIMITADA	WILLIS TOWERS WATSON CORREDORES DE REASEGURO LIMITADA	WILLIS TOWERS WATSON CORREDORES DE REASEGURO LIMITADA	WILLIS TOWERS WATSON CORREDORES DE REASEGURO LIMITADA	WILLIS TOWERS WATSON CORREDORES DE REASEGURO LIMITADA
Código corredor reaseguros [Texto]	C-031	C-031	C-031	C-031	C-031	C-031	C-031	C-031	C-031	C-031	C-031
Tipo de relación [Texto]	NR	NR	NR	NR	NR	NR	NR	NR	NR	NR	NR
País [Texto]	CHL: Chile	CHL: Chile	CHL: Chile	CHL: Chile	CHL: Chile	CHL: Chile	CHL: Chile	CHL: Chile	CHL: Chile	CHL: Chile	CHL: Chile
Nombre reasegurador extranjero [Texto]	Aspen Insurance Uk Limited	Assicurazioni Generali S.P.A.	Axis Re Se	Catlin Re Switzerland Ltd	Everest Reinsurance Company	Hannover Rück Se	Hdi Global Se	Liberty Mutual Insurance Company	Lloyd's Syndicate 1084 (Chaucer Syndicates Limited)	Lloyd's Syndicate 1183 (Talbot Underwriting Ltd)	Lloyd's Syndicate 1861 (AmTrust Syndicates Limited)
Código de identificación reasegurador [Texto]	NRE14920170007	NRE09420170001	NRE08920170005	NRE17620170002	NRE06220170024	NRE00320170004	NRE00320170006	NRE06220170034	NRE14920170044	NRE14920170047	NRE14920170061
Tipo de relación con reasegurador extranjero [Texto]	NR	NR	NR	NR	NR	NR	NR	NR	NR	NR	NR
País de origen [Texto]	GBR: United Kingdom (the)	ITA: Italy	IRL: Ireland	CHE: Switzerland	USA: United States (the)	DEU: Germany	DEU: Germany	USA: United States (the)	GBR: United Kingdom (the)	GBR: United Kingdom (the)	GBR: United Kingdom (the)
Vencimiento de saldos [Sinopsis]											
1. Saldos sin retención [Número]	3.862.000	1.566.113.000	1.288.000	15.000	38.589.000	93.957.000	1.000	101.707.000	14.385.000	54.141.000	2.569.000
Meses anteriores [Número]	3.862.000	0	0	15.000	7.840.000	70.763.000	1.000	73.490.000	8.358.000	9.311.000	2.569.000
mes j - 3 [Número]	0	0	0	0	0	0	0	0	0	0	0
mes j - 2 [Número]	0	0	0	0	0	0	0	0	0	0	0
mes j - 1 [Número]	0	0	1.288.000	0	282.000	14.445.000	0	26.706.000	2.833.000	23.704.000	0
mes j [Número]	0	0	0	0	0	0	0	1.511.000	2.113.000	3.092.000	0
mes j + 1 [Número]	0	1.566.113.000	0	0	30.467.000	192.000	0	0	0	0	0
mes j + 2 [Número]	0	0	0	0	0	0	0	0	0	0	0
mes j + 3 [Número]	0	0	0	0	0	8.557.000	0	1.081.000	0	18.034.000	0
Meses posteriores [Número]	0	0	0	0	0	0	0	0	0	0	0
2. Fondos retenidos [Número]	0	0	0	0	0	0	0	0	0	0	0
Total (1+2) [Número]	3.862.000	1.566.113.000	1.288.000	15.000	38.589.000	93.957.000	1.000	101.707.000	14.385.000	54.141.000	2.569.000

NOTA 26.4 DEUDAS POR OPERACIONES DE REASEGURO (CONTINUACIÓN)

Expresado en pesos

Nombre corredor reaseguros extranjero [Texto]	WILLIS TOWERS WATSON CORREDORES DE REASEGURO LIMITADA	WILLIS TOWERS WATSON CORREDORES DE REASEGURO LIMITADA	WILLIS TOWERS WATSON CORREDORES DE REASEGURO LIMITADA	WILLIS TOWERS WATSON CORREDORES DE REASEGURO LIMITADA	WILLIS TOWERS WATSON CORREDORES DE REASEGURO LIMITADA	WILLIS TOWERS WATSON CORREDORES DE REASEGURO LIMITADA	WILLIS TOWERS WATSON CORREDORES DE REASEGURO LIMITADA	WILLIS TOWERS WATSON CORREDORES DE REASEGURO LIMITADA	WILLIS TOWERS WATSON CORREDORES DE REASEGURO LIMITADA	WILLIS TOWERS WATSON CORREDORES DE REASEGURO LIMITADA	WILLIS TOWERS WATSON CORREDORES DE REASEGURO LIMITADA
Código corredor reaseguros [Texto]	C-031	C-031	C-031	C-031	C-031	C-031	C-031	C-031	C-031	C-031	C-031
Tipo de relación [Texto]	NR	NR	NR	NR	NR	NR	NR	NR	NR	NR	NR
País [Texto]	CHL: Chile	CHL: Chile	CHL: Chile	CHL: Chile	CHL: Chile	CHL: Chile	CHL: Chile	CHL: Chile	CHL: Chile	CHL: Chile	CHL: Chile
Nombre reasegurador extranjero [Texto]	Lloyd's Syndicate 1880 (Tokio Marine Kiln Syndicates Ltd)	Lloyd's Syndicate 1919 (Starr Managing Agents Limited)	Lloyd's Syndicate 2001 (MS Amlin Underwriting Limited)	Lloyd's Syndicate 2007 (Novae Syndicates Limited)	Lloyd's Syndicate 2488 (ACE Underwriting Agencies Limited)	Lloyd's Syndicate 2987 (Brit Syndicates Limited)	Lloyd's Syndicate 33 (Hiscox Syndicates Limited)	Lloyd's Syndicate 4472 (Liberty Managing Agency Ltd)	Lloyd's Syndicate 457 (Munich Re Syndicate Limited)	Lloyd's Syndicate 5000 (Travelers Syndicate Management Limited)	Lloyd's Syndicate 510 (Tokio Marine Kiln Syndicates Ltd)
Código de identificación reasegurador [Texto]	NRE14920170062	NRE14920170067	NRE14920170074	NRE14920170076	NRE14920170088	NRE14920170094	NRE14920170026	NRE14920170110	NRE14920170034	NRE14920170113	NRE14920170035
Tipo de relación con reasegurador extranjero [Texto]	NR	NR	NR	NR	NR	NR	NR	NR	NR	NR	NR
País de origen [Texto]	GBR: United Kingdom (the)	GBR: United Kingdom (the)	GBR: United Kingdom (the)	GBR: United Kingdom (the)	GBR: United Kingdom (the)	GBR: United Kingdom (the)	GBR: United Kingdom (the)	GBR: United Kingdom (the)	GBR: United Kingdom (the)	GBR: United Kingdom (the)	GBR: United Kingdom (the)
Vencimiento de saldos [Sinopsis]											
1. Saldos sin retención [Número]	309.000	6.490.000	2.113.000	103.000	2.559.000	5.483.000	22.855.000	84.918.000	13.494.000	95.000	19.338.000
Meses anteriores [Número]	0	6.490.000	0	103.000	2.559.000	5.483.000	1.213.000	25.186.000	3.909.000	95.000	18.153.000
mes j - 3 [Número]	0	0	0	0	0	0	0	0	9.260.000	0	0
mes j - 2 [Número]	0	0	0	0	0	0	0	0	0	0	0
mes j - 1 [Número]	258.000	0	0	0	0	0	18.550.000	0	0	0	1.031.000
mes j [Número]	0	0	2.113.000	0	0	0	3.092.000	0	0	0	0
mes j + 1 [Número]	0	0	0	0	0	0	0	59.732.000	197.000	0	0
mes j + 2 [Número]	0	0	0	0	0	0	0	0	0	0	0
mes j + 3 [Número]	51.000	0	0	0	0	0	0	0	128.000	0	154.000
Meses posteriores [Número]	0	0	0	0	0	0	0	0	0	0	0
2. Fondos retenidos [Número]											
Total (1+2) [Número]	309.000	6.490.000	2.113.000	103.000	2.559.000	5.483.000	22.855.000	84.918.000	13.494.000	95.000	19.338.000

NOTA 26.4 DEUDAS POR OPERACIONES DE REASEGURO (CONTINUACIÓN)

Expresado en pesos

Nombre corredor reaseguros extranjero [Texto]	WILLIS TOWERS WATSON CORREDORES DE REASEGURO LIMITADA	WILLIS TOWERS WATSON CORREDORES DE REASEGURO LIMITADA	WILLIS TOWERS WATSON CORREDORES DE REASEGURO LIMITADA	WILLIS TOWERS WATSON CORREDORES DE REASEGURO LIMITADA	WILLIS TOWERS WATSON CORREDORES DE REASEGURO LIMITADA	WILLIS TOWERS WATSON CORREDORES DE REASEGURO LIMITADA	WILLIS TOWERS WATSON CORREDORES DE REASEGURO LIMITADA	WILLIS TOWERS WATSON CORREDORES DE REASEGURO LIMITADA	WILLIS TOWERS WATSON CORREDORES DE REASEGURO LIMITADA	WILLIS TOWERS WATSON CORREDORES DE REASEGURO LIMITADA	WILLIS TOWERS WATSON CORREDORES DE REASEGURO LIMITADA
Código corredor reaseguros [Texto]	C-031	C-031	C-031	C-031	C-031	C-031	C-031	C-031	C-031	C-031	C-031
Tipo de relación [Texto]	NR	NR	NR	NR	NR	NR	NR	NR	NR	NR	NR
País [Texto]	CHL: Chile	CHL: Chile	CHL: Chile	CHL: Chile	CHL: Chile	CHL: Chile	CHL: Chile	CHL: Chile	CHL: Chile	CHL: Chile	CHL: Chile
Nombre reasegurador extranjero [Texto]	Lloyd's Syndicate 609 (Atrium Underwriters Limited)	Mapfre Re, Compania De Reaseguros, S.A.	Navigators Insurance Company	Partner Reinsurance Europe Se	Reaseguradora Patria, S.A.	Scor Reinsurance Company	Sirius International Insurance Corporation (Publ)	Swiss Re Corporate Solutions Ltd	Swiss Reinsurance America Corporation	Transatlantic Reinsurance Company	Westport Insurance Corporation
Código de identificación reasegurador [Texto]	NRE14920170038	NRE06120170002	NRE06220170039	NRE08920170008	NRE12320170003	NRE06220170046	NRE17520170001	NRE17620170007	NRE06220170051	NRE06220170054	NRE06220170057
Tipo de relación con reasegurador extranjero [Texto]	NR	R	NR	NR	NR	NR	NR	NR	NR	NR	NR
País de origen [Texto]	GBR: United Kingdom (the)	ESP: Spain	USA: United States (the)	IRL: Ireland	MEX: Mexico	USA: United States (the)	SWE: Sweden	CHE: Switzerland	USA: United States (the)	USA: United States (the)	USA: United States (the)
Vencimiento de saldos [Sinopsis]											
1. Saldos sin retención [Número]	5.411.000	342.290.000	69.067.000	25.813.000	15.375.000	24.188.000	5.867.000	20.615.000	32.250.000	22.649.000	27.211.000
Meses anteriores [Número]	0	4.605.000	69.067.000	11.383.000	0	0	5.867.000	20.615.000	0	9.816.000	0
mes j - 3 [Número]	0	0	0	0	21.000	0	0	0	0	0	0
mes j - 2 [Número]	0	0	0	0	0	0	0	0	0	0	0
mes j - 1 [Número]	5.411.000	3.507.000	0	14.430.000	234.000	24.188.000	0	0	32.250.000	10.065.000	27.211.000
mes j [Número]	0	604.000	0	0	0	0	0	0	0	0	0
mes j + 1 [Número]	0	310.504.000	0	0	15.120.000	0	0	0	0	0	0
mes j + 2 [Número]	0	0	0	0	0	0	0	0	0	0	0
mes j + 3 [Número]	0	23.070.000	0	0	0	0	0	0	0	2.768.000	0
Meses posteriores [Número]	0	0	0	0	0	0	0	0	0	0	0
2. Fondos retenidos [Número]											
Total (1+2) [Número]	5.411.000	342.290.000	69.067.000	25.813.000	15.375.000	24.188.000	5.867.000	20.615.000	32.250.000	22.649.000	27.211.000

NOTA 26.4 DEUDAS POR OPERACIONES DE REASEGURO (CONTINUACIÓN)

Expresado en miles de pesos

Nombre corredor reaseguros extranjero [Texto]	WILLIS TOWERS WATSON CORREDORES DE REASEGURO LIMITADA	WILLIS TOWERS WATSON CORREDORES DE REASEGURO LIMITADA	WILLIS TOWERS WATSON CORREDORES DE REASEGURO LIMITADA	WILLIS TOWERS WATSON CORREDORES DE REASEGURO LIMITADA	WILLIS TOWERS WATSON CORREDORES DE REASEGURO LIMITADA	WILLIS TOWERS WATSON CORREDORES DE REASEGURO LIMITADA	WILLIS TOWERS WATSON CORREDORES DE REASEGURO LIMITADA	WILLIS TOWERS WATSON CORREDORES DE REASEGURO LIMITADA	WILLIS TOWERS WATSON CORREDORES DE REASEGURO LIMITADA	WILLIS TOWERS WATSON CORREDORES DE REASEGURO LIMITADA	WILLIS TOWERS WATSON CORREDORES DE REASEGURO LIMITADA	WILLIS TOWERS WATSON CORREDORES DE REASEGURO LIMITADA	WILLIS TOWERS WATSON CORREDORES DE REASEGURO LIMITADA
Código corredor reaseguros [Texto]	C-031	C-031	C-031	C-031	C-031	C-031	C-031	C-031	C-031	C-031	C-031	C-031	C-031
Tipo de relación [Texto]	NR	NR	NR	NR	NR	NR	NR	NR	NR	NR	NR	NR	NR
País [Texto]	CHL: Chile	CHL: Chile	CHL: Chile	CHL: Chile	CHL: Chile	CHL: Chile	CHL: Chile	CHL: Chile	CHL: Chile	CHL: Chile	CHL: Chile	CHL: Chile	CHL: Chile
Nombre reasegurador extranjero [Texto]	XI Insurance Company Se	Lloyd's Syndicate 1967 (W R Berkley Syndicate Management Limited)	Lloyd's Syndicate 382 (Hardy (Underwriting Agencies))	Münchener Rückversicherung's-Gesellschaft Aktiengesellschaft (in München)	Lloyd's Syndicate 1686 (Asta Managing Agency Limited)	Lloyd's Syndicate 2015 (The Channel Managing Ltd)	Lloyd's Syndicate 3000 (Markel Syndicate Management Limited)	Lloyd's Syndicate 4000 (Pembroke Managing Agency Limited)	Lloyd's Syndicate 1200 (Argo Managing Agency)	Lloyd's Syndicate 2988 (Brit Syndicates Limited)	National Indemnity Company	American Home Assurance Company	Lloyd's Syndicate 4444 (Canopus Managing Agents Limited)
Código de identificación reasegurador [Texto]	NRE08920200013	NRE14920170070	NRE14920170031	NRE00320170008	NRE14920170058	NRE14920170080	NRE14920170097	NRE14920170105	NRE14920170048	NRE14920170095	NRE06220170036	NRE06220170009	NRE14920170109
Tipo de relación con reasegurador extranjero [Texto]	NR	NR	NR	NR	NR	NR	NR	NR	NR	NR	NR	NR	NR
País de origen [Texto]	IRL: Ireland	GBR: United Kingdom (the)	GBR: United Kingdom (the)	DEU: Germany	GBR: United Kingdom (the)	GBR: United Kingdom (the)	GBR: United Kingdom (the)	GBR: United Kingdom (the)	GBR: United Kingdom (the)	GBR: United Kingdom (the)	USA: United States (the)	USA: United States (the)	GBR: United Kingdom (the)
Vencimiento de saldos [Sinopsis]													
1. Saldos sin retención [Número]	3.411.966.000	11.061.000	1.240.000	12.120.000	771.000	271.000	371.000	1.178.000	11.000	5.199.000	2.771.000	6.254.000	2.927.000
Meses anteriores [Número]	0	11.061.000	1.240.000	1.075.000	771.000	271.000	371.000	1.178.000	11.000	5.199.000	0	1.677.000	2.927.000
mes j - 3 [Número]	0	0	0	653.000	0	0	0	0	0	0	0	0	0
mes j - 2 [Número]	0	0	0	0	0	0	0	0	0	0	0	0	0
mes j - 1 [Número]	0	0	0	9.794.000	0	0	0	0	0	0	2.771.000	4.577.000	0
mes j [Número]	0	0	0	0	0	0	0	0	0	0	0	0	0
mes j + 1 [Número]	2.038.331.000	0	0	0	0	0	0	0	0	0	0	0	0
mes j + 2 [Número]	0	0	0	0	0	0	0	0	0	0	0	0	0
mes j + 3 [Número]	1.373.635.000	0	0	598.000	0	0	0	0	0	0	0	0	0
Meses posteriores [Número]	0	0	0	0	0	0	0	0	0	0	0	0	0
2. Fondos retenidos [Número]													
Total (1+2) [Número]	3.411.966.000	11.061.000	1.240.000	12.120.000	771.000	271.000	371.000	1.178.000	11.000	5.199.000	2.771.000	6.254.000	2.927.000

NOTA 26.4 DEUDAS POR OPERACIONES DE REASEGURO (CONTINUACIÓN)

Expresado en pesos

Nombre corredor reaseguros extranjero [Texto]	WILLIS TOWERS WATSON CORREDORES DE REASEGURO LIMITADA	WILLIS TOWERS WATSON CORREDORES DE REASEGURO LIMITADA	WILLIS TOWERS WATSON CORREDORES DE REASEGURO LIMITADA	WILLIS TOWERS WATSON CORREDORES DE REASEGURO LIMITADA	WILLIS TOWERS WATSON CORREDORES DE REASEGURO LIMITADA	CARPENTER MARSH FAC CHILE CORREDORES DE REASEGURO LTDA	CARPENTER MARSH FAC CHILE CORREDORES DE REASEGURO LTDA	CARPENTER MARSH FAC CHILE CORREDORES DE REASEGURO LTDA	CARPENTER MARSH FAC CHILE CORREDORES DE REASEGURO LTDA	CARPENTER MARSH FAC CHILE CORREDORES DE REASEGURO LTDA	CARPENTER MARSH FAC CHILE CORREDORES DE REASEGURO LTDA	CARPENTER MARSH FAC CHILE CORREDORES DE REASEGURO LTDA	CARPENTER MARSH FAC CHILE CORREDORES DE REASEGURO LTDA
Código corredor reaseguros [Texto]	C-031	C-031	C-031	C-031	C-031	C-246	C-246	C-246	C-246	C-246	C-246	C-246	C-246
Tipo de relación [Texto]	NR	NR	NR	NR	NR	NR	NR	NR	NR	NR	NR	NR	NR
País [Texto]	CHL: Chile	CHL: Chile	CHL: Chile	CHL: Chile	CHL: Chile	CHL: Chile	CHL: Chile	CHL: Chile	CHL: Chile	CHL: Chile	CHL: Chile	CHL: Chile	CHL: Chile
Nombre reasegurador extranjero [Texto]	MS Amlin AG	Lloyd's Syndicate 1492 (Capita Managing Agency Ltd)	Lloyd's Syndicate 2786 (Asta Managing Agency Limited)	Great Lakes Insurance SE	XL Catlin Insurance Compay UK	Ace Property & Casualty Insurance Company	Allianz Global Corporate & Specialty Se	American Standard Insurance Company Of Wisconsin	Aspen Insurance Uk Limited	Axis Re Se	Everest Reinsurance Company	Hannover Rück Se	Hdi Global Se
Código de identificación reasegurador [Texto]	NRE17620170001	NRE14920170057	NRE14920170092	NRE00320190014	NRE14920190154	NRE06220170003	NRE00320170001	NRE06220170012	NRE14920170007	NRE08920170005	NRE06220170024	NRE00320170004	NRE00320170006
Tipo de relación con reasegurador extranjero [Texto]	NR	NR	NR	NR	NR	NR	NR	NR	NR	NR	NR	NR	NR
País de origen [Texto]	CHE: Switzerland	GBR: United Kingdom (the)	GBR: United Kingdom (the)	DEU: Germany	GBR: United Kingdom (the)	USA: United States (the)	DEU: Germany	USA: United States (the)	GBR: United Kingdom (the)	IRL: Ireland	USA: United States (the)	DEU: Germany	DEU: Germany
Vencimiento de saldos [Sinopsis]													
1. Saldos sin retención [Número]	7.080.000	1.933.000	6.392.000	7.369.000	12.652.000	137.250.000	156.570.000	14.658.000	8.593.000	12.164.000	7.972.000	929.699.000	1.058.555.000
Meses anteriores [Número]	7.080.000	0	4.460.000	3.943.000	11.444.000	137.250.000	15.549.000	14.658.000	1.436.000	7.823.000	27.000	332.709.000	345.762.000
mes j - 3 [Número]	0	0	0	0	0	0	135.354.000	0	0	4.341.000	0	4.446.000	181.895.000
mes j - 2 [Número]	0	0	0	0	0	0	0	0	7.157.000	0	900.000	54.220.000	0
mes j - 1 [Número]	0	1.933.000	1.932.000	2.041.000	0	0	0	0	0	0	94.000	0	0
mes j [Número]	0	0	0	0	1.208.000	0	5.667.000	0	0	0	81.000	0	7.841.000
mes j + 1 [Número]	0	0	0	0	0	0	0	0	0	6.870.000	537.439.000	523.053.000	0
mes j + 2 [Número]	0	0	0	0	0	0	0	0	0	0	0	0	0
mes j + 3 [Número]	0	0	0	1.385.000	0	0	0	0	0	0	0	885.000	4.000
Meses posteriores [Número]	0	0	0	0	0	0	0	0	0	0	0	0	0
2. Fondos retenidos [Número]													
Total (1+2) [Número]	7.080.000	1.933.000	6.392.000	7.369.000	12.652.000	137.250.000	156.570.000	14.658.000	8.593.000	12.164.000	7.972.000	929.699.000	1.058.555.000

NOTA 26.4 DEUDAS POR OPERACIONES DE REASEGURO (CONTINUACIÓN)

Expresado en pesos

Nombre corredor reaseguros extranjero [Texto]	CARPENTER MARSH FAC CHILE CORREDORES DE REASEGURO LTDA	CARPENTER MARSH FAC CHILE CORREDORES DE REASEGURO LTDA	CARPENTER MARSH FAC CHILE CORREDORES DE REASEGURO LTDA	CARPENTER MARSH FAC CHILE CORREDORES DE REASEGURO LTDA	CARPENTER MARSH FAC CHILE CORREDORES DE REASEGURO LTDA	CARPENTER MARSH FAC CHILE CORREDORES DE REASEGURO LTDA	CARPENTER MARSH FAC CHILE CORREDORES DE REASEGURO LTDA	CARPENTER MARSH FAC CHILE CORREDORES DE REASEGURO LTDA	CARPENTER MARSH FAC CHILE CORREDORES DE REASEGURO LTDA	CARPENTER MARSH FAC CHILE CORREDORES DE REASEGURO LTDA	CARPENTER MARSH FAC CHILE CORREDORES DE REASEGURO LTDA	CARPENTER MARSH FAC CHILE CORREDORES DE REASEGURO LTDA	CARPENTER MARSH FAC CHILE CORREDORES DE REASEGURO LTDA
Código corredor reaseguros [Texto]	C-246	C-246	C-246	C-246	C-246	C-246	C-246	C-246	C-246	C-246	C-246	C-246	C-246
Tipo de relación [Texto]	NR	NR	NR	NR	NR	NR	NR	NR	NR	NR	NR	NR	NR
País [Texto]	CHL: Chile	CHL: Chile	CHL: Chile	CHL: Chile	CHL: Chile	CHL: Chile	CHL: Chile	CHL: Chile	CHL: Chile	CHL: Chile	CHL: Chile	CHL: Chile	CHL: Chile
Nombre reasegurador extranjero [Texto]	Hiscox Insurance Company (Bermuda) Limited	Liberty Mutual Insurance Company	Lloyd's Syndicate 1084 (Chaucer Syndicates Limited)	Lloyd's Syndicate 1183 (Talbot Underwriting Ltd)	Lloyd's Syndicate 1301 (StarStone Underwriting Ltd)	Lloyd's Syndicate 1414 (Ascot Underwriting Limited)	Lloyd's Syndicate 1919 (Starr Managing Agents Limited)	Lloyd's Syndicate 1969 (Apollo Syndicate Management Ltd)	Lloyd's Syndicate 2001 (MS Amlin Underwriting Limited)	Lloyd's Syndicate 2003 (Catlin Underwriting Agencies Limited)	Lloyd's Syndicate 2007 (Novae Syndicates Limited)	Lloyd's Syndicate 2010 (Cathedral Underwriting Limited)	Lloyd's Syndicate 2012 (Arch Underwriting at Lloyd's Ltd)
Código de identificación reasegurador [Texto]	NRE02120170014	NRE06220170034	NRE14920170044	NRE14920170047	NRE14920170054	NRE14920170055	NRE14920170067	NRE14920170071	NRE14920170074	NRE14920170075	NRE14920170076	NRE14920170077	NRE14920170078
Tipo de relación con reasegurador extranjero [Texto]	NR	NR	NR	NR	NR	NR	NR	NR	NR	NR	NR	NR	NR
País de origen [Texto]	BMU: Bermuda	USA: United States (the)	GBR: United Kingdom (the)	GBR: United Kingdom (the)	GBR: United Kingdom (the)	GBR: United Kingdom (the)	GBR: United Kingdom (the)	GBR: United Kingdom (the)	GBR: United Kingdom (the)	GBR: United Kingdom (the)	GBR: United Kingdom (the)	GBR: United Kingdom (the)	GBR: United Kingdom (the)
Vencimiento de saldos [Sinopsis]													
1. Saldos sin retención [Número]	4.940.000	369.052.000	115.879.000	157.213.000	8.392.000	163.000	29.444.000	443.000	91.378.000	24.503.000	43.000	320.000	34.952.000
Meses anteriores [Número]	4.940.000	130.427.000	27.341.000	129.350.000	0	0	0	443.000	69.886.000	9.665.000	43.000	320.000	29.704.000
mes j - 3 [Número]	0	255.000	126.000	39.000	0	0	29.444.000	0	130.000	0	0	0	4.989.000
mes j - 2 [Número]	0	0	72.000	2.000	18.000	0	0	0	36.000	36.000	0	0	5.000
mes j - 1 [Número]	0	0	1.752.000	1.000	0	0	0	0	0	0	0	0	0
mes j [Número]	0	15.629.000	110.000	73.000	0	0	0	0	0	0	0	0	0
mes j + 1 [Número]	0	222.406.000	53.743.000	27.597.000	0	0	0	0	14.668.000	0	0	0	0
mes j + 2 [Número]	0	0	0	0	0	0	0	0	0	0	0	0	0
mes j + 3 [Número]	0	335.000	32.735.000	151.000	8.374.000	163.000	0	21.456.000	4.000	0	0	0	254.000
Meses posteriores [Número]	0	0	0	0	0	0	0	0	0	0	0	0	0
2. Fondos retenidos [Número]													
Total (1+2) [Número]	4.940.000	369.052.000	115.879.000	157.213.000	8.392.000	163.000	29.444.000	443.000	91.378.000	24.503.000	43.000	320.000	34.952.000

NOTA 26.4 DEUDAS POR OPERACIONES DE REASEGURO (CONTINUACIÓN)

Expresado en pesos

Nombre corredor reaseguros extranjero [Texto]	CARPENTER MARSH FAC CHILE CORREDORES DE REASEGURO LTDA	CARPENTER MARSH FAC CHILE CORREDORES DE REASEGURO LTDA	CARPENTER MARSH FAC CHILE CORREDORES DE REASEGURO LTDA	CARPENTER MARSH FAC CHILE CORREDORES DE REASEGURO LTDA	CARPENTER MARSH FAC CHILE CORREDORES DE REASEGURO LTDA	CARPENTER MARSH FAC CHILE CORREDORES DE REASEGURO LTDA	CARPENTER MARSH FAC CHILE CORREDORES DE REASEGURO LTDA	CARPENTER MARSH FAC CHILE CORREDORES DE REASEGURO LTDA	CARPENTER MARSH FAC CHILE CORREDORES DE REASEGURO LTDA	CARPENTER MARSH FAC CHILE CORREDORES DE REASEGURO LTDA	CARPENTER MARSH FAC CHILE CORREDORES DE REASEGURO LTDA	CARPENTER MARSH FAC CHILE CORREDORES DE REASEGURO LTDA	CARPENTER MARSH FAC CHILE CORREDORES DE REASEGURO LTDA
Código corredor reaseguros [Texto]	C-246	C-246	C-246	C-246	C-246	C-246	C-246	C-246	C-246	C-246	C-246	C-246	C-246
Tipo de relación [Texto]	NR	NR	NR	NR	NR	NR	NR	NR	NR	NR	NR	NR	NR
País [Texto]	CHL: Chile	CHL: Chile	CHL: Chile	CHL: Chile	CHL: Chile	CHL: Chile	CHL: Chile	CHL: Chile	CHL: Chile	CHL: Chile	CHL: Chile	CHL: Chile	CHL: Chile
Nombre reasegurador extranjero [Texto]	Lloyd's Syndicate 2121 (Argenta Syndicate Management Limited)	Lloyd's Syndicate 2623 (Beazley Furlonge Limited)	Lloyd's Syndicate 2987 (Brit Syndicates Limited)	Lloyd's Syndicate 33 (Hiscox Syndicates Limited)	Lloyd's Syndicate 3624 (Hiscox Syndicates Limited)	Lloyd's Syndicate 386 (QBE Underwriting Limited)	Lloyd's Syndicate 4141 (HCC Underwriting Agency Ltd)	Lloyd's Syndicate 435 (Faraday Underwriting Limited)	Lloyd's Syndicate 4472 (Liberty Managing Agency Ltd)	Lloyd's Syndicate 457 (Munich Re Syndicate Limited)	Lloyd's Syndicate 5000 (Travelers Syndicate Management Limited)	Lloyd's Syndicate 510 (Tokio Marine Kiln Syndicates Ltd)	Lloyd's Syndicate 5151 (Endurance at Lloyd's Limited)
Código de identificación reasegurador [Texto]	NRE14920170083	NRE14920170090	NRE14920170094	NRE14920170026	NRE14920170103	NRE14920170032	NRE14920170107	NRE14920170033	NRE14920170110	NRE14920170034	NRE14920170113	NRE14920170035	NRE14920170114
Tipo de relación con reasegurador extranjero [Texto]	NR	NR	NR	NR	NR	NR	NR	NR	NR	NR	NR	NR	NR
País de origen [Texto]	GBR: United Kingdom (the)	GBR: United Kingdom (the)	GBR: United Kingdom (the)	GBR: United Kingdom (the)	GBR: United Kingdom (the)	GBR: United Kingdom (the)	GBR: United Kingdom (the)	GBR: United Kingdom (the)	GBR: United Kingdom (the)	GBR: United Kingdom (the)	GBR: United Kingdom (the)	GBR: United Kingdom (the)	GBR: United Kingdom (the)
Vencimiento de saldos [Sinopsis]													
1. Saldos sin retención [Número]	8.000	61.085.000	49.432.000	28.978.000	643.000	7.489.000	12.586.000	177.664.000	239.529.000	23.243.000	75.543.000	9.043.000	52.516.000
Meses anteriores [Número]	8.000	0	2.041.000	27.837.000	643.000	16.000	12.586.000	61.968.000	47.823.000	7.470.000	27.352.000	76.000	52.516.000
mes j - 3 [Número]	0	18.683.000	0	1.105.000	0	7.473.000	0	110.895.000	159.112.000	15.773.000	46.191.000	8.967.000	0
mes j - 2 [Número]	0	30.000	24.000	0	0	0	0	0	0	0	0	0	0
mes j - 1 [Número]	0	0	0	0	0	0	0	0	0	0	0	0	0
mes j [Número]	0	0	0	36.000	0	0	0	4.801.000	4.819.000	0	2.000.000	0	0
mes j + 1 [Número]	0	22.040.000	22.992.000	0	0	0	0	0	27.597.000	0	0	0	0
mes j + 2 [Número]	0	0	0	0	0	0	0	0	0	0	0	0	0
mes j + 3 [Número]	0	20.332.000	24.375.000	0	0	0	0	0	178.000	0	0	0	0
Meses posteriores [Número]	0	0	0	0	0	0	0	0	0	0	0	0	0
2. Fondos retenidos [Número]													
Total (1+2) [Número]	8.000	61.085.000	49.432.000	28.978.000	643.000	7.489.000	12.586.000	177.664.000	239.529.000	23.243.000	75.543.000	9.043.000	52.516.000

NOTA 26.4 DEUDAS POR OPERACIONES DE REASEGURO (CONTINUACIÓN)

Expresado en pesos

Nombre corredor reasegueros extranjero [Texto]	CARPENTER MARSH FAC CHILE CORREDORES DE REASEGURO LTDA	CARPENTER MARSH FAC CHILE CORREDORES DE REASEGURO LTDA	CARPENTER MARSH FAC CHILE CORREDORES DE REASEGURO LTDA	CARPENTER MARSH FAC CHILE CORREDORES DE REASEGURO LTDA	CARPENTER MARSH FAC CHILE CORREDORES DE REASEGURO LTDA	CARPENTER MARSH FAC CHILE CORREDORES DE REASEGURO LTDA	CARPENTER MARSH FAC CHILE CORREDORES DE REASEGURO LTDA	CARPENTER MARSH FAC CHILE CORREDORES DE REASEGURO LTDA	CARPENTER MARSH FAC CHILE CORREDORES DE REASEGURO LTDA	CARPENTER MARSH FAC CHILE CORREDORES DE REASEGURO LTDA	CARPENTER MARSH FAC CHILE CORREDORES DE REASEGURO LTDA	CARPENTER MARSH FAC CHILE CORREDORES DE REASEGURO LTDA	CARPENTER MARSH FAC CHILE CORREDORES DE REASEGURO LTDA
Código corredor reasegueros [Texto]	C-246	C-246	C-246	C-246	C-246	C-246	C-246	C-246	C-246	C-246	C-246	C-246	C-246
Tipo de relación [Texto]	NR	NR	NR	NR	NR	NR	NR	NR	NR	NR	NR	NR	NR
País [Texto]	CHL: Chile	CHL: Chile	CHL: Chile	CHL: Chile	CHL: Chile	CHL: Chile	CHL: Chile	CHL: Chile	CHL: Chile	CHL: Chile	CHL: Chile	CHL: Chile	CHL: Chile
Nombre reasegurador extranjero [Texto]	Lloyd's Syndicate 609 (Atrium Underwriters Limited)	Mapfre Re, Compania De Reasegueros, S.A.	Mitsui Sumitomo Insurance Company, Limited	Navigators Insurance Company	Odyssey Reinsurance Company	Partner Reinsurance Europe Se	Reaseguradora Patria, S.A.	Royal & Sun Alliance Insurance Plc	Scor Reinsurance Company	Sirius International Insurance Corporation (Publ)	Swiss Reinsurance America Corporation	Westport Insurance Corporation	XI Insurance Company Se
Código de identificación reasegurador [Texto]	NRE14920170038	NRE06120170002	NRE09620170002	NRE06220170039	NRE06220170041	NRE08920170008	NRE12320170003	NRE14920170135	NRE06220170046	NRE17520170001	NRE06220170051	NRE06220170057	NRE08920200013
Tipo de relación con reasegurador extranjero [Texto]	NR	R	NR	NR	NR	NR	NR	NR	NR	NR	NR	NR	NR
País de origen [Texto]	GBR: United Kingdom (the)	ESP: Spain	JPN: Japan	USA: United States (the)	USA: United States (the)	IRL: Ireland	MEX: Mexico	GBR: United Kingdom (the)	USA: United States (the)	SWE: Sweden	USA: United States (the)	USA: United States (the)	IRL: Ireland
Vencimiento de saldos [Sinopsis]													
1. Saldos sin retención [Número]	61.953.000	421.088.000	12.924.000	47.246.000	36.922.000	108.895.000	66.527.000	68.575.000	306.740.000	21.882.000	382.273.000	45.143.000	14.012.000
Meses anteriores [Número]	0	14.384.000	12.924.000	18.176.000	29.645.000	20.961.000	66.483.000	54.872.000	13.528.000	21.882.000	53.578.000	7.235.000	3.550.000
mes j - 3 [Número]	61.923.000	48.250.000	0	0	0	8.093.000	0	24.000	522.000	0	56.952.000	115.000	10.462.000
mes j - 2 [Número]	30.000	0	0	0	0	8.000	44.000	3.000	0	0	53.145.000	0	0
mes j - 1 [Número]	0	1.157.000	0	0	0	2.104.000	0	2.000	0	0	0	0	0
mes j [Número]	0	0	0	0	0	3.205.000	0	0	145.000	0	6.611.000	0	0
mes j + 1 [Número]	0	357.297.000	0	0	0	31.562.000	0	1.585.000	292.541.000	0	167.402.000	37.793.000	0
mes j + 2 [Número]	0	0	0	0	0	0	0	0	0	0	0	0	0
mes j + 3 [Número]	0	0	0	29.070.000	7.277.000	42.962.000	0	12.089.000	4.000	0	44.585.000	0	0
Meses posteriores [Número]	0	0	0	0	0	0	0	0	0	0	0	0	0
2. Fondos retenidos [Número]													
Total (1+2) [Número]	61.953.000	421.088.000	12.924.000	47.246.000	36.922.000	108.895.000	66.527.000	68.575.000	306.740.000	21.882.000	382.273.000	45.143.000	14.012.000

NOTA 26.4 DEUDAS POR OPERACIONES DE REASEGURO (CONTINUACIÓN)

Expresado en pesos

Nombre corredor reaseguros extranjero [Texto]	CARPENTER MARSH FAC CHILE CORREDORES DE REASEGURO LTDA	CARPENTER MARSH FAC CHILE CORREDORES DE REASEGURO LTDA	CARPENTER MARSH FAC CHILE CORREDORES DE REASEGURO LTDA	CARPENTER MARSH FAC CHILE CORREDORES DE REASEGURO LTDA	CARPENTER MARSH FAC CHILE CORREDORES DE REASEGURO LTDA	CARPENTER MARSH FAC CHILE CORREDORES DE REASEGURO LTDA	CARPENTER MARSH FAC CHILE CORREDORES DE REASEGURO LTDA	CARPENTER MARSH FAC CHILE CORREDORES DE REASEGURO LTDA	CARPENTER MARSH FAC CHILE CORREDORES DE REASEGURO LTDA	CARPENTER MARSH FAC CHILE CORREDORES DE REASEGURO LTDA	CARPENTER MARSH FAC CHILE CORREDORES DE REASEGURO LTDA	CARPENTER MARSH FAC CHILE CORREDORES DE REASEGURO LTDA	CARPENTER MARSH FAC CHILE CORREDORES DE REASEGURO LTDA
Código corredor reaseguros [Texto]	C-246	C-246	C-246	C-246	C-246	C-246	C-246	C-246	C-246	C-246	C-246	C-246	C-246
Tipo de relación [Texto]	NR	NR	NR	NR	NR	NR	NR	NR	NR	NR	NR	NR	NR
País [Texto]	CHL: Chile	CHL: Chile	CHL: Chile	CHL: Chile	CHL: Chile	CHL: Chile	CHL: Chile	CHL: Chile	CHL: Chile	CHL: Chile	CHL: Chile	CHL: Chile	CHL: Chile
Nombre reasegurador extranjero [Texto]	Lloyd's Syndicate 4020 (Ark Syndicate Management Limited)	Lloyd's Syndicate 1221 (Navigators Underwriting Agency)	Lloyd's Syndicate 1206 (AmTrust at Lloyd's)	Lloyd's Syndicate 382 (Hardy Underwriting Agencies)	Münchener Rückversicherung's-Gesellschaft Aktiengesellschaft in München	Lloyd's Syndicate 623 (Beazley Furlong Limited)	Lloyd's Syndicate 1686 (Asta Managing Agency Limited)	Tokio Marine & Nichido Fire Insurance Co.,Ltd.	Validus Reinsurance, Ltd.	Arch Reinsurance Ltd Bermudas	Lloyd's Syndicate 2232 (Allied World Managing Ltd)	Lloyd's Syndicate 1886 (QBE Underwriting Limited)	Lloyd's Syndicate 3000 (Market Syndicate Management Limited)
Código de identificación reasegurador [Texto]	NRE14920170106	NRE14920170051	NRE14920170049	NRE14920170031	NRE00320170008	NRE14920170039	NRE14920170058	NRE09620170005	NRE02120170025	NRE02120170004	NRE14920170085	NRE14920170064	NRE14920170097
Tipo de relación con reasegurador extranjero [Texto]	NR	NR	NR	NR	NR	NR	NR	NR	NR	NR	NR	NR	NR
País de origen [Texto]	GBR: United Kingdom (the)	GBR: United Kingdom (the)	GBR: United Kingdom (the)	GBR: United Kingdom (the)	DEU: Germany	GBR: United Kingdom (the)	GBR: United Kingdom (the)	JPN: Japan	BMU: Bermuda	BMU: Bermuda	GBR: United Kingdom (the)	GBR: United Kingdom (the)	GBR: United Kingdom (the)
Vencimiento de saldos [Sinopsis]													
1. Saldos sin retención [Número]	4.946.000	6.177.000	293.000	4.164.000	78.496.000	19.601.000	18.517.000	8.028.000	433.000	14.161.000	574.000	5.414.000	24.394.000
Meses anteriores [Número]	4.946.000	6.177.000	293.000	4.164.000	0	19.594.000	65.000	8.028.000	433.000	14.161.000	574.000	0	0
mes j - 3 [Número]	0	0	0	0	14.986.000	0	28.000	0	0	0	0	0	0
mes j - 2 [Número]	0	0	0	0	0	7.000	0	0	0	0	0	0	0
mes j - 1 [Número]	0	0	0	0	15.118.000	0	0	0	0	0	0	0	0
mes j [Número]	0	0	0	0	6.759.000	0	0	0	0	0	0	0	0
mes j + 1 [Número]	0	0	0	0	20.421.000	0	18.424.000	0	0	0	0	0	0
mes j + 2 [Número]	0	0	0	0	0	0	0	0	0	0	0	0	0
mes j + 3 [Número]	0	0	0	0	21.212.000	0	0	0	0	0	0	5.414.000	24.394.000
Meses posteriores [Número]	0	0	0	0	0	0	0	0	0	0	0	0	0
2. Fondos retenidos [Número]													
Total (1+2) [Número]	4.946.000	6.177.000	293.000	4.164.000	78.496.000	19.601.000	18.517.000	8.028.000	433.000	14.161.000	574.000	5.414.000	24.394.000

NOTA 26.4 DEUDAS POR OPERACIONES DE REASEGURO (CONTINUACIÓN)

Expresado en pesos

CARPENTER MARSH FAC CHILE CORREDORES DE REASEGURO LTDA	CARPENTER MARSH FAC CHILE CORREDORES DE REASEGURO LTDA	CARPENTER MARSH FAC CHILE CORREDORES DE REASEGURO LTDA	CARPENTER MARSH FAC CHILE CORREDORES DE REASEGURO LTDA	CARPENTER MARSH FAC CHILE CORREDORES DE REASEGURO LTDA	CARPENTER MARSH FAC CHILE CORREDORES DE REASEGURO LTDA	CARPENTER MARSH FAC CHILE CORREDORES DE REASEGURO LTDA	CARPENTER MARSH FAC CHILE CORREDORES DE REASEGURO LTDA	CARPENTER MARSH FAC CHILE CORREDORES DE REASEGURO LTDA	CARPENTER MARSH FAC CHILE CORREDORES DE REASEGURO LTDA	CARPENTER MARSH FAC CHILE CORREDORES DE REASEGURO LTDA	CARPENTER MARSH FAC CHILE CORREDORES DE REASEGURO LTDA	CARPENTER MARSH FAC CHILE CORREDORES DE REASEGURO LTDA
C-246	C-246	C-246	C-246	C-246	C-246	C-246	C-246	C-246	C-246	C-246	C-246	C-246
NR	NR	NR	NR	NR	NR	NR	NR	NR	NR	NR	NR	NR
CHL: Chile	CHL: Chile	CHL: Chile	CHL: Chile	CHL: Chile	CHL: Chile	CHL: Chile	CHL: Chile	CHL: Chile	CHL: Chile	CHL: Chile	CHL: Chile	CHL: Chile
Lloyd's Syndicate 4000 (Pembroke Managing Agency Limited)	Sirius America Insurance Company	Axa Corporate Solutions Assurance	Qbe Re (Europe) Limited	Lloyd's Syndicate 1955 (Barbican Managing Agency Ltd)	Lloyd's Syndicate 1200 (Argo Managing Agency)	Lloyd's Syndicate 3268 (Asta Managing Agency)	Lloyd's Syndicate 5886 (Asta Managing Agency)	International General Insurance Co. Ltd.	Lloyd's Syndicate 3623 (Beazley Furlonge Limited)	National Indemnity Company	American Home Assurance Company	American International Group UK Limited
NRE14920170105	NRE06220170047	NRE06820170003	NRE14920170134	NRE14920170069	NRE14920170048	NRE14920180150	NRE14920170118	NRE02120170016	NRE14920170102	NRE06220170036	NRE06220170009	NRE14920190153
NR	NR	NR	NR	NR	NR	NR	NR	NR	NR	NR	NR	NR
GBR: United Kingdom (the)	USA: United States (the)	FRA: France	GBR: United Kingdom (the)	GBR: United Kingdom (the)	GBR: United Kingdom (the)	GBR: United Kingdom (the)	GBR: United Kingdom (the)	BMU: Bermuda	GBR: United Kingdom (the)	USA: United States (the)	USA: United States (the)	GBR: United Kingdom (the)
1.504.000	27.618.000	159.139.000	13.939.000	3.886.000	24.394.000	22.014.000	2.030.000	2.676.000	4.112.000	8.825.000	29.101.000	156.748.000
123.000	0	159.139.000	13.939.000	3.886.000	0	22.014.000	2.030.000	2.676.000	0	457.000	7.441.000	156.748.000
1.381.000	22.404.000	0	0	0	0	0	0	0	4.112.000	0	39.000	0
0	0	0	0	0	0	0	0	0	0	7.000	0	0
0	0	0	0	0	0	0	0	0	0	411.000	0	0
0	5.214.000	0	0	0	0	0	0	0	0	8.000	0	0
0	0	0	0	0	0	0	0	0	0	0	21.162.000	0
0	0	0	0	0	0	0	0	0	0	0	0	0
0	0	0	0	0	24.394.000	0	0	0	0	7.942.000	459.000	0
0	0	0	0	0	0	0	0	0	0	0	0	0
1.504.000	27.618.000	159.139.000	13.939.000	3.886.000	24.394.000	22.014.000	2.030.000	2.676.000	4.112.000	8.825.000	29.101.000	156.748.000

NOTA 26.4 DEUDAS POR OPERACIONES DE REASEGURO (CONTINUACIÓN)

Expresado en pesos

Nombre corredor reaseguros extranjero [Texto]	CARPENTER MARSH FAC CHILE CORREDORES DE REASEGURO LTDA	CARPENTER MARSH FAC CHILE CORREDORES DE REASEGURO LTDA	CARPENTER MARSH FAC CHILE CORREDORES DE REASEGURO LTDA	CARPENTER MARSH FAC CHILE CORREDORES DE REASEGURO LTDA	CARPENTER MARSH FAC CHILE CORREDORES DE REASEGURO LTDA	CARPENTER MARSH FAC CHILE CORREDORES DE REASEGURO LTDA	CARPENTER MARSH FAC CHILE CORREDORES DE REASEGURO LTDA	CARPENTER MARSH FAC CHILE CORREDORES DE REASEGURO LTDA	CARPENTER MARSH FAC CHILE CORREDORES DE REASEGURO LTDA	CARPENTER MARSH FAC CHILE CORREDORES DE REASEGURO LTDA	CARPENTER MARSH FAC CHILE CORREDORES DE REASEGURO LTDA	CARPENTER MARSH FAC CHILE CORREDORES DE REASEGURO LTDA	GUY CARPENTER & COMPANY CORREDORES DE REASEGUROS LTDA
Código corredor reaseguros [Texto]	C-246	C-246	C-246	C-246	C-246	C-246	C-246	C-246	C-246	C-246	C-246	C-246	C-052
Tipo de relación [Texto]	NR	NR	NR	NR	NR	NR	NR	NR	NR	NR	NR	NR	NR
País [Texto]	CHL: Chile	CHL: Chile	CHL: Chile	CHL: Chile	CHL: Chile	CHL: Chile	CHL: Chile	CHL: Chile	CHL: Chile	CHL: Chile	CHL: Chile	CHL: Chile	USA: United States (the)
Nombre reasegurador extranjero [Texto]	Oman Insurance Company P.S.C. Emiratos Árabes	Lloyd's Syndicate 1729 (Asta Managing Agency Limited)	Lancashire Insurance Company (UK) Limited	MS Amlin AG	Lloyd's Syndicate 1492 (Capita Managing Agency Ltd)	Chubb European Group Plc Reino Unido	Fidelis Underwriting Ltd.	Scor SE	Great Lakes Insurance SE	XL Catlin Insurance Compay UK	Lloyd's Syndicate 3210 (Mitsui Sumitomo)	Lloyd's Syndicate 318 (Beaufort Underwriting Agency Limited)	Everest Reinsurance Company
Código de identificación reasegurador [Texto]	NRE05720170001	NRE14920170059	NRE14920170024	NRE17620170001	NRE14920170057	NRE14920180152	NRE14920200155	NRE06820170014	NRE00320190014	NRE14920190154	NRE14920180149	NRE14920170030	NRE06220170024
Tipo de relación con reasegurador extranjero [Texto]	NR	NR	NR	NR	NR	NR	NR	NR	NR	NR	NR	NR	NR
País de origen [Texto]	SAU: Saudi Arabia	GBR: United Kingdom (the)	GBR: United Kingdom (the)	CHE: Switzerland	GBR: United Kingdom (the)	GBR: United Kingdom (the)	GBR: United Kingdom (the)	FRA: France	DEU: Germany	GBR: United Kingdom (the)	GBR: United Kingdom (the)	GBR: United Kingdom (the)	USA: United States (the)
Vencimiento de saldos [Sinopsis]													
1. Saldos sin retención [Número]	2.889.000	2.451.000	2.050.000	4.215.000	777.000	36.125.000	2.216.000	16.323.000	18.530.000	25.074.000	43.000	25.000	13.000
Meses anteriores [Número]	2.889.000	0	0	4.215.000	91.000	7.800.000	2.216.000	16.323.000	6.005.000	8.463.000	43.000	25.000	13.000
mes j - 3 [Número]	0	2.284.000	2.050.000	0	39.000	0	0	0	751.000	2.320.000	0	0	0
mes j - 2 [Número]	0	0	0	0	0	0	0	0	0	0	0	0	0
mes j - 1 [Número]	0	167.000	0	0	0	17.483.000	0	0	0	0	0	0	0
mes j [Número]	0	0	0	0	0	10.842.000	0	0	11.774.000	3.602.000	0	0	0
mes j + 1 [Número]	0	0	0	0	554.000	0	0	0	0	10.689.000	0	0	0
mes j + 2 [Número]	0	0	0	0	0	0	0	0	0	0	0	0	0
mes j + 3 [Número]	0	0	0	0	93.000	0	0	0	0	0	0	0	0
Meses posteriores [Número]	0	0	0	0	0	0	0	0	0	0	0	0	0
2. Fondos retenidos [Número]													
Total (1+2) [Número]	2.889.000	2.451.000	2.050.000	4.215.000	777.000	36.125.000	2.216.000	16.323.000	18.530.000	25.074.000	43.000	25.000	13.000

NOTA 26.4 DEUDAS POR OPERACIONES DE REASEGURO (CONTINUACIÓN)

Expresado en pesos

Nombre corredor reaseguros extranjero [Texto]	GUY CARPENTER & COMPANY CORREDORES DE REASEGUROS LTDA	GUY CARPENTER & COMPANY CORREDORES DE REASEGUROS LTDA	GUY CARPENTER & COMPANY CORREDORES DE REASEGUROS LTDA	GUY CARPENTER & COMPANY CORREDORES DE REASEGUROS LTDA	GUY CARPENTER & COMPANY CORREDORES DE REASEGUROS LTDA	GUY CARPENTER & COMPANY CORREDORES DE REASEGUROS LTDA	GUY CARPENTER & COMPANY CORREDORES DE REASEGUROS LTDA	GUY CARPENTER & COMPANY CORREDORES DE REASEGUROS LTDA	GUY CARPENTER & COMPANY CORREDORES DE REASEGUROS LTDA	GUY CARPENTER & COMPANY CORREDORES DE REASEGUROS LTDA	GUY CARPENTER & COMPANY CORREDORES DE REASEGUROS LTDA	GUY CARPENTER & COMPANY CORREDORES DE REASEGUROS LTDA	GUY CARPENTER & COMPANY CORREDORES DE REASEGUROS LTDA
Código corredor reaseguros [Texto]	C-052	C-052	C-052	C-052	C-052	C-052	C-052	C-052	C-052	C-052	C-052	C-052	C-052
Tipo de relación [Texto]	NR	NR	NR	NR	NR	NR	NR	NR	NR	NR	NR	NR	NR
País [Texto]	USA: United States (the)	USA: United States (the)	USA: United States (the)	USA: United States (the)	USA: United States (the)	USA: United States (the)	USA: United States (the)	USA: United States (the)	USA: United States (the)	USA: United States (the)	USA: United States (the)	USA: United States (the)	USA: United States (the)
Nombre reasegurador extranjero [Texto]	Lloyd's Syndicate 1882 (CHUBB)	Lloyd's Syndicate 1084 (Chaucer Syndicates Limited)	Lloyd's Syndicate 1183 (Talbot Underwriting Ltd)	Lloyd's Syndicate 1861 (AmTrust Syndicates Limited)	Lloyd's Syndicate 2623 (Beazley Furlonge Limited)	Lloyd's Syndicate 2987 (Brit Syndicates Limited)	Royal & Sun Alliance Insurance Plc	Transatlantic Reinsurance Company	Lloyd's Syndicate 4020 (Ark Syndicate Management Limited)	Lloyd's Syndicate 1221 (Navigators Underwriting Agency)	Lloyd's Syndicate 1967 (W R Berkley Syndicate Management Limited)	Lloyd's Syndicate 623 (Beazley Furlonge Limited)	W.R Berkley Insurance (Europe) Limited
Código de identificación reasegurador [Texto]	NRE14920180148	NRE14920170044	NRE14920170047	NRE14920170061	NRE14920170090	NRE14920170094	NRE14920170135	NRE06220170054	NRE14920170106	NRE14920170051	NRE14920170070	NRE14920170039	NRE14920170143
Tipo de relación con reasegurador extranjero [Texto]	NR	NR	NR	NR	NR	NR	NR	NR	NR	NR	NR	NR	NR
País de origen [Texto]	GBR: United Kingdom (the)	GBR: United Kingdom (the)	GBR: United Kingdom (the)	GBR: United Kingdom (the)	GBR: United Kingdom (the)	GBR: United Kingdom (the)	GBR: United Kingdom (the)	USA: United States (the)	GBR: United Kingdom (the)	GBR: United Kingdom (the)	GBR: United Kingdom (the)	GBR: United Kingdom (the)	GBR: United Kingdom (the)
Vencimiento de saldos [Sinopsis]													
1. Saldos sin retención [Número]	3.608.000	643.000	991.000	950.000	3.488.000	2.147.000	258.000	1.775.000	6.999.000	317.000	4.500.000	2.868.000	3.270.000
Meses anteriores [Número]	3.608.000	643.000	991.000	950.000	3.488.000	2.147.000	258.000	1.775.000	6.999.000	317.000	4.500.000	2.868.000	3.270.000
mes j - 3 [Número]	0	0	0	0	0	0	0	0	0	0	0	0	0
mes j - 2 [Número]	0	0	0	0	0	0	0	0	0	0	0	0	0
mes j - 1 [Número]	0	0	0	0	0	0	0	0	0	0	0	0	0
mes j [Número]	0	0	0	0	0	0	0	0	0	0	0	0	0
mes j + 1 [Número]	0	0	0	0	0	0	0	0	0	0	0	0	0
mes j + 2 [Número]	0	0	0	0	0	0	0	0	0	0	0	0	0
mes j + 3 [Número]	0	0	0	0	0	0	0	0	0	0	0	0	0
Meses posteriores [Número]	0	0	0	0	0	0	0	0	0	0	0	0	0
2. Fondos retenidos [Número]													
Total (1+2) [Número]	3.608.000	643.000	991.000	950.000	3.488.000	2.147.000	258.000	1.775.000	6.999.000	317.000	4.500.000	2.868.000	3.270.000

NOTA 26.4 DEUDAS POR OPERACIONES DE REASEGURO (CONTINUACIÓN)

Expresado en pesos

Nombre corredor reaseguros extranjero [Texto]	GUY CARPENTER & COMPANY CORREDORES DE REASEGUROS LTDA	GUY CARPENTER & COMPANY CORREDORES DE REASEGUROS LTDA	GUY CARPENTER & COMPANY CORREDORES DE REASEGUROS LTDA	GUY CARPENTER & COMPANY CORREDORES DE REASEGUROS LTDA	GUY CARPENTER & COMPANY CORREDORES DE REASEGUROS LTDA	GUY CARPENTER & COMPANY CORREDORES DE REASEGUROS LTDA	GUY CARPENTER & COMPANY CORREDORES DE REASEGUROS LTDA	GUY CARPENTER & COMPANY CORREDORES DE REASEGUROS LTDA	GUY CARPENTER & COMPANY CORREDORES DE REASEGUROS LTDA	GUY CARPENTER & COMPANY CORREDORES DE REASEGUROS LTDA	RSG CHILE	RSG CHILE	RSG CHILE
Código corredor reaseguros [Texto]	C-052	C-052	C-052	C-052	C-052	C-052	C-052	C-052	C-052	C-052	C-229	C-229	C-229
Tipo de relación [Texto]	NR	NR	NR	NR	NR	NR	NR	NR	NR	NR	NR	NR	NR
País [Texto]	USA: United States (the)	USA: United States (the)	USA: United States (the)	USA: United States (the)	USA: United States (the)	USA: United States (the)	USA: United States (the)	USA: United States (the)	USA: United States (the)	USA: United States (the)	CHL: Chile	CHL: Chile	CHL: Chile
Nombre reasegurador extranjero [Texto]	Lloyd's Syndicate 2232 (Allied World Managing Ltd)	Lloyd's Syndicate 11886 (QBE Underwriting Limited)	Lloyd's Syndicate 4000 (Pembroke Managing Agency Limited)	Qbe Re (Europe) Limited	Lloyd's Syndicate 3268 (Asta Managing Agency)	Lloyd's Syndicate 5886 (Asta Managing Agency)	Intemational General Insurance Co. Ltd.	Lloyd's Syndicate 3623 (Beazley Furlonge Limited)	Lloyd's Syndicate 11729 (Asta Managing Agency Limited)	MS Amlin AG	Hannover Rück Se	Liberty Mutual Insurance Company	Lloyd's Syndicate 1919 (Starr Managing Agents Limited)
Código de identificación reasegurador [Texto]	NRE14920170085	NRE14920170064	NRE14920170105	NRE14920170134	NRE14920180150	NRE14920170118	NRE02120170016	NRE14920170102	NRE14920170059	NRE17620170001	NRE00320170004	NRE06220170034	NRE14920170067
Tipo de relación con reasegurador extranjero [Texto]	NR	NR	NR	NR	NR	NR	NR	NR	NR	NR	NR	NR	NR
País de origen [Texto]	GBR: United Kingdom (the)	GBR: United Kingdom (the)	GBR: United Kingdom (the)	GBR: United Kingdom (the)	GBR: United Kingdom (the)	GBR: United Kingdom (the)	BMU: Bermuda	GBR: United Kingdom (the)	GBR: United Kingdom (the)	CHE: Switzerland	DEU: Germany	USA: United States (the)	GBR: United Kingdom (the)
Vencimiento de saldos [Sinopsis]													
1. Saldos sin retención [Número]	161.000	3.033.000	5.139.000	6.872.000	1.957.000	785.000	778.000	2.583.000	1.435.000	1.725.000	705.000	33.000	32.000
Meses anteriores [Número]	161.000	3.033.000	5.139.000	6.872.000	1.957.000	785.000	778.000	2.583.000	1.435.000	1.725.000	235.000	33.000	0
mes j - 3 [Número]	0	0	0	0	0	0	0	0	0	0	0	0	0
mes j - 2 [Número]	0	0	0	0	0	0	0	0	0	0	0	0	0
mes j - 1 [Número]	0	0	0	0	0	0	0	0	0	0	0	0	0
mes j [Número]	0	0	0	0	0	0	0	0	0	0	0	0	0
mes j + 1 [Número]	0	0	0	0	0	0	0	0	0	0	0	0	0
mes j + 2 [Número]	0	0	0	0	0	0	0	0	0	0	0	0	0
mes j + 3 [Número]	0	0	0	0	0	0	0	0	0	0	470.000	0	32.000
Meses posteriores [Número]	0	0	0	0	0	0	0	0	0	0	0	0	0
2. Fondos retenidos [Número]													
Total (1+2) [Número]	161.000	3.033.000	5.139.000	6.872.000	1.957.000	785.000	778.000	2.583.000	1.435.000	1.725.000	705.000	33.000	32.000

NOTA 26.4 DEUDAS POR OPERACIONES DE REASEGURO (CONTINUACIÓN)

Expresado en pesos

Nombre corredor reaseguros extranjero [Texto]	RSG CHILE	RSG CHILE	RSG CHILE	RSG CHILE	RSG CHILE	THB CHILE CORREDORES DE REASEGURO S.A.	THB CHILE CORREDORES DE REASEGURO S.A.	THB CHILE CORREDORES DE REASEGURO S.A.	THB CHILE CORREDORES DE REASEGURO S.A.	THB CHILE CORREDORES DE REASEGURO S.A.	THB CHILE CORREDORES DE REASEGURO S.A.	THB CHILE CORREDORES DE REASEGURO S.A.	THB CHILE CORREDORES DE REASEGURO S.A.
Código corredor reaseguros [Texto]	C-229	C-229	C-229	C-229	C-229	C-237	C-237	C-237	C-237	C-237	C-237	C-237	C-237
Tipo de relación [Texto]	NR	NR	NR	NR	NR	NR	NR	NR	NR	NR	NR	NR	NR
País [Texto]	CHL: Chile	CHL: Chile	CHL: Chile	CHL: Chile	CHL: Chile	CHL: Chile	CHL: Chile	CHL: Chile	CHL: Chile	CHL: Chile	CHL: Chile	CHL: Chile	CHL: Chile
Nombre reasegurador extranjero [Texto]	Lloyd's Syndicate 133 (Hiscox Syndicates Limited)	Mapfre Re, Compañía De Reaseguros, S.A.	Swiss Reinsurance America Corporation	Westport Insurance Corporation	XI Insurance Company Se	Everest Reinsurance Company	Lloyd's Syndicate 1084 (Chaucer Syndicates Limited)	Lloyd's Syndicate 1919 (Starr Managing Agents Limited)	Lloyd's Syndicate 2001 (MS Amlin Underwriting Management Limited)	Lloyd's Syndicate 5000 (Travelers Syndicate Management Limited)	Mapfre Re, Compañía De Reaseguros, S.A.	Münchener Rückversicherung s-Gesellschaft In./München	Lloyd's Syndicate 1686 (Asta Managing Agency Limited)
Código de identificación reasegurador [Texto]	NRE14920170026	NRE06120170002	NRE06220170051	NRE06220170057	NRE08920200013	NRE06220170024	NRE14920170044	NRE14920170067	NRE14920170074	NRE14920170113	NRE06120170002	NRE00320170008	NRE14920170058
Tipo de relación con reasegurador extranjero [Texto]	NR	R	NR	NR	NR	NR	NR	NR	NR	NR	R	NR	NR
País de origen [Texto]	GBR: United Kingdom (the)	ESP: Spain	USA: United States (the)	USA: United States (the)	IRL: Ireland	USA: United States (the)	GBR: United Kingdom (the)	GBR: United Kingdom (the)	GBR: United Kingdom (the)	GBR: United Kingdom (the)	ESP: Spain	DEU: Germany	GBR: United Kingdom (the)
Vencimiento de saldos [Sinopsis]													
1. Saldos sin retención [Número]	5.000	69.000	1.000	14.000	26.000	18.322.000	7.683.000	2.945.000	6.077.000	6.077.000	9.497.000	89.000	6.077.000
Meses anteriores [Número]	5.000	0	1.000	14.000	26.000	0	0	2.945.000	0	0	0	89.000	0
mes j - 3 [Número]	0	0	0	0	0	0	0	0	0	0	0	0	0
mes j - 2 [Número]	0	0	0	0	0	0	0	0	0	0	0	0	0
mes j - 1 [Número]	0	0	0	0	0	0	0	0	0	0	0	0	0
mes j [Número]	0	0	0	0	0	33.000	0	0	0	0	4.000	0	0
mes j + 1 [Número]	0	0	0	0	18.289.000	0	0	0	0	0	3.556.000	0	0
mes j + 2 [Número]	0	0	0	0	0	0	0	0	0	0	0	0	0
mes j + 3 [Número]	0	69.000	0	0	0	0	7.683.000	0	6.077.000	6.077.000	5.937.000	0	6.077.000
Meses posteriores [Número]	0	0	0	0	0	0	0	0	0	0	0	0	0
2. Fondos retenidos [Número]													
Total (1+2) [Número]	5.000	69.000	1.000	14.000	26.000	18.322.000	7.683.000	2.945.000	6.077.000	6.077.000	9.497.000	89.000	6.077.000

NOTA 26.4 DEUDAS POR OPERACIONES DE REASEGURO (CONTINUACIÓN)

Expresado en pesos

	THB CHILE CORREDORES DE REASEGURO S.A.	THB CHILE CORREDORES DE REASEGURO S.A.	LOCKTON CHILE CORREDORES DE REASEGUROS SP	LOCKTON CHILE CORREDORES DE REASEGUROS SP	LOCKTON CHILE CORREDORES DE REASEGUROS SP	LOCKTON CHILE CORREDORES DE REASEGUROS SP	LOCKTON CHILE CORREDORES DE REASEGUROS SP	CARPENTER MARSH FAC CHILE CORREDORES DE REASEGURO LTDA	TOTAL EN PESOS	TOTAL EN M\$
Nombre corredor reaseguros extranjero [Texto]	THB CHILE CORREDORES DE REASEGURO S.A.	THB CHILE CORREDORES DE REASEGURO S.A.	LOCKTON CHILE CORREDORES DE REASEGUROS SP	LOCKTON CHILE CORREDORES DE REASEGUROS SP	LOCKTON CHILE CORREDORES DE REASEGUROS SP	LOCKTON CHILE CORREDORES DE REASEGUROS SP	LOCKTON CHILE CORREDORES DE REASEGUROS SP	CARPENTER MARSH FAC CHILE CORREDORES DE REASEGURO LTDA		
Código corredor reaseguros [Texto]	C-237	C-237	C-282	C-282	C-282	C-282	C-282	C-246		
Tipo de relación [Texto]	NR	NR	NR	NR	NR	NR	NR	NR		
País [Texto]	CHL: Chile	CHL: Chile	CHL: Chile	CHL: Chile	CHL: Chile	CHL: Chile	CHL: Chile	CHL: Chile		
Nombre reasegurador extranjero [Texto]	National Indemnity Company	XL Catlin Insurance Company UK	Everest Reinsurance Company	Hannover Rück Se	Lloyd's Syndicate 1084 (Chaucer Syndicates Limited)	Mapfre Re, Compania De Reaseguros, S.A.	Reaseguradora Patria, S.A.	Mapfre Re, Compania De Reaseguros, S.A.		
Código de indentificación reasegurador [Texto]	NRE06220170036	NRE14920190154	NRE06220170024	NRE00320170004	NRE14920170044	NRE06120170002	NRE12320170003	NRE06120170002		
Tipo de relación con reasegurador extranjero [Texto]	NR	NR	NR	NR	NR	R	NR	R		
País de origen [Texto]	USA: United States (the)	GBR: United Kingdom (the)	USA: United States (the)	DEU: Germany	GBR: United Kingdom (the)	ESP: Spain	MEX: Mexico	ESP: Spain		
Vencimiento de saldos [Sinopsis]										
1. Saldos sin retención [Número]	2.203.000	630.751.000	176.705.000	32.891.000	33.647.000	41.182.000	128.131.000	3.700.000	103.506.558.000	103.506.558
Meses anteriores [Número]	2.203.000	0	0	0	0	0	0	3.700.000	16.651.330.000	16.651.330
mes j - 3 [Número]	0	0	0	0	0	0	0	0	1.883.457.000	1.883.457
mes j - 2 [Número]	0	0	0	0	0	0	0	0	3.924.178.000	3.924.178
mes j - 1 [Número]	0	0	0	0	0	0	0	0	2.627.929.000	2.627.929
mes j [Número]	0	0	0	0	0	0	0	0	13.825.683.000	13.825.683
mes j + 1 [Número]	0	630.751.000	0	0	0	0	0	0	10.897.773.000	10.897.773
mes j + 2 [Número]	0	0	0	0	0	0	0	0	0	0
mes j + 3 [Número]	0	0	176.705.000	32.891.000	33.647.000	41.182.000	128.131.000	0	53.196.295.000	53.196.295
Meses posteriores [Número]	0	0	0	0	0	0	0	0	499.920.000	499.920
2. Fondos retenidos [Número]									0	0
Total (1+2) [Número]	2.203.000	630.751.000	176.705.000	32.891.000	33.647.000	41.182.000	128.131.000	3.700.000	103.506.565.000	103.506.565

NOTA 27 PROVISIONES

Al 31 de diciembre de 2022, la Compañía presenta los siguientes saldos bajo este rubro:

En miles de pesos

CONCEPTO	Saldo al 01-01	Provisión adicional efectuada en el periodo	Incrementos en provisiones existentes	Importes usados durante el periodo	Importes no utilizados durante el periodo	Otros	TOTAL M\$
Personal	1.333.381	0	2.717.312	(2.300.982)	0	0	1.749.711
Informatica	1.571.322	0	3.605.394	(3.929.687)	0	0	1.247.029
Generales	1.559.835	0	2.159.043	(3.390.339)	0	0	328.539
Locales	182.214	0	2.244.763	(2.227.962)	0	0	199.015
Gastos no Imputables a Prestaciones	0	0	0	0	0	0	0
Eventos	2	0	95.183	(95.183)	0	0	2
Gastos de Recaudación	1.041.824	0	5.668.712	(6.403.773)	0	0	306.763
Otras Provisiones	(4.382)	0	0	49.202	0	0	44.820
Dividendo Provisorio	0	0	0	0	0	0	0
TOTAL	5.684.196	0	16.490.407	(18.298.724)	0	0	3.875.879

	No corriente	Corriente	TOTAL M\$
Personal	0	1.749.711	1.749.711
Informatica	0	1.247.029	1.247.029
Generales	0	328.539	328.539
Locales	0	199.015	199.015
Gastos no Imputables a Prestaciones	0	0	0
Eventos	0	2	2
Gastos de Recaudación	0	306.763	306.763
Otras Provisiones	0	44.820	44.820
Dividendo Provisorio	0	0	0
TOTAL	0	3.875.879	3.875.879

Personal: Se encuentran provisionados el bono de cumplimiento de metas Compañía, bono de vacaciones y bonos de cumplimiento de metas individuales principalmente. Se contabilizan también provisiones de capacitación para el pago de cursos / matrículas que se levantan en las Evaluaciones de Desempeño o programas de formación Corporativos.

Informática: Se provisiona Mantención de Software, software, transmisión de datos; liberación de mantención de equipos y software correspondientes a provisión 2022.

Generales: Honorarios de Asesorías que no sean de Tecnología o de RRHH, Auditoría Externa y Abogados.

Provisiones de Gastos de Marketing: Se contabilizan algunas cuentas de Servicios que no se hayan contabilizado en período (ej: reparación de vehículos, viajes, cafetería).

Locales: Cuentas de Alquileres, Gastos Comunes, Gastos o Servicios de Habilitación/Reparación no contabilizados en período.

Gastos de Siniestros no Imputables a Prestaciones: Se provisiona las inspecciones, honorarios y gastos administrativos relacionados a siniestros.

Gastos de recaudación: Se provisionan gastos de cobranza y de adquisición de producto.

Campañas: Provisión de Campañas comerciales, Premios para intermediarios.

Dividendo Provisorio: en el ejercicio 2022 no se provisionaron dividendos.

NOTA 28 OTROS PASIVOS

28.1 IMPUESTOS POR PAGAR

Al 31 de diciembre de 2022, la compañía presenta los siguientes saldos bajo este rubro:

28.1.1 CUENTAS POR PAGAR POR IMPUESTOS CORRIENTES

CONCEPTO	MONTO M\$
Iva por pagar	4.648.336
Impuesto renta	0
Impuesto de terceros	0
Impuesto de reaseguro	0
Crédito contra el impuesto (1)	4.453
Otros (PPM)	0
TOTAL	4.652.789

(1) Se debe registrar la diferencia que se produce cuando los créditos son menores al impuesto a la renta

En el caso que el impuesto renta por pagar sea mayor a los créditos asociados.

28.1.2 PASIVO POR IMPUESTO DIFERIDOS

Ver Nota 21.2

28.2 DEUDAS CON ENTIDADES DEL GRUPO

Ver Nota 22.3

28.3 DEUDAS CON INTERMEDIARIOS

Al 31 de diciembre de 2022, la Compañía presenta los siguientes saldos bajo este rubro:

Deudas con intermediarios	Saldos con empresas relacionadas	Saldos con terceros	TOTAL M\$
Asesores previsionales			0
Corredores		1.290.569	1.290.569
Otros			0
Otras deudas por seguro		0	0
Total	0	1.290.569	1.290.569
PASIVOS NO CORRIENTES			
		1.290.569	1.290.569
PASIVOS CORRIENTES			

28.4 DEUDAS CON EL PERSONAL

Al 31 de diciembre de 2022, la Compañía presenta los siguientes saldos bajo este rubro:

CONCEPTO	MONTO M\$
Indemnizaciones y otros	0
Remuneraciones por pagar	(180)
Deudas Previsionales	184.893
Provision Vacaciones	648.795
Otras	2.949
TOTAL	836.457

28.5 INGRESOS ANTICIPADOS

La Compañía no registra a la fecha de los estados financieros ingresos anticipados.

28.6 OTROS PASIVOS NO FINANCIEROS

Al 31 de diciembre de 2022, la Compañía presenta los siguientes saldos bajo este rubro:

OTROS PASIVOS NO FINANCIEROS	MONTO M\$
Cheques no cobrados y ya caducados distintos de siniestros como proveedores, corredores y otros	414.922
Devolucion vale vista no cobrados por beneficiarios	2.234.584
Proveedores	1.072.227
Arriendos por pagar	1.296.912
Depositos pendientes de identificar si certeza de ser primas	3.649.302
Otros (1)	314.642
Saldo Final	8.982.589

1) Corresponde a provision aporte bomberos, y provision de club deportivo Mapfre.

NOTA 29 PATRIMONIO

29.1 CAPITAL PAGADO

El objetivo de la Compañía al administrar el capital son salvaguardar la capacidad de continuar como empresa en marcha con el propósito de generar retornos a sus accionistas, beneficios a otros grupos de interés y mantener una estructura de capital óptima.

Los procesos de gestión de capital, tiene entre sus objetivos principalmente cumplir con los siguientes elementos:

Cumplir con las normativas externas como internas relacionadas al capital y sus indicadores establecidos.

Con el objeto de asegurar un desarrollo normal de la actividad aseguradora establecido en su estrategia.

Mantener niveles adecuados de capital y sus indicadores para asegurar:

-El financiamiento de nuevos proyectos en los que se tenga considerado participar.

-Para hacer frente a los diferentes negocios que participa la Compañía y sus diferentes ciclos, manteniendo los niveles de liquidez adecuados.

-Para el adecuado control de estos procesos, la Compañía cuenta con una Política de Control Interno, una Política de Inversiones, Metodología para el control del Riesgo Operacional.

Los reportes de inversión y control de gestión preparados en forma mensuales van dirigidos a los comités (Inversiones, Técnicos Actuarial y Riesgo) de ejecutivos y directores.

Con fecha 24 de Marzo del 2016 Mapfre Chile Seguros SPA ha suscrito y pagado M\$ 15.256.321 autorizado en Resolución Exenta N°417 de la Superintendencia de Valores y Seguros

29.1 CAPITAL PAGADO

La composición patrimonial de la Compañía es la siguiente:

Detalle	M\$
Capital Pagado	48.479.572
Otras reservas	82.100
Resultados Acumulados	7.135.574
Dividendos Minimo	-
Otros Ajustes	(5.870.647)
Resultado del Ejercicio	2.825.639
Total Patrimonio	52.652.238

29.2 DISTRIBUCION DE DIVIDENDOS

La Compañía al 31 de Diciembre de 2022 no ha reconocido un dividendo, además en el año 2022 no se pagó dividendos.

29.3 OTRAS RESERVAS PATRIMONIALES

La Compañía a la fecha de los estados financieros no posee otras reservas patrimoniales

NOTA 30 REASEGURADORES Y CORREDORES DE REASEGUROS VIGENTES

REASEGURO NACIONAL

Expresado en pesos

Nombre corredor reaseguros nacional	CARPENTER MARSH FAC CHILE CORREDORES DE REASEGUROS LIMITADA	TOTAL NACIONAL
Código corredor reaseguros	C-246	
Tipo de relación	NR	
País del corredor	CHL: Chile	
Nombre reasegurador nacional	CHOB SEGUROS CHILE S.A	
Rut reasegurador	992250003	
Tipo de relación con reasegurador nacional	NR	
País del reasegurador		
Prima cedida reasegurado nacional	78.000.000	78.000.000
Costo de reaseguro nacional no proporcional	0	0
Reaseguro nacional	78.000.000	78.000.000
Clasificación de riesgo [sinopsis]		
Código clasificador de riesgo 1 reasegurador nacional	Humphreys	
Código clasificador de riesgo 2 reasegurador nacional	Feller Rate	
Clasificación de riesgo 1 reasegurador nacional	AA	
Clasificación de riesgo 2 reasegurador nacional	AA	
Fecha clasificación 1 reasegurador nacional ["yyyy-mm-dd"]	2021-07-15	
Fecha clasificación 2 reasegurador nacional ["yyyy-mm-dd"]	2022-03-04	

NOTA 30 REASEGURADORES Y CORREDORES DE REASEGUROS VIGENTES (CONTINUACIÓN)

REASEGURO EXTRANJERO

Expresado en pesos

Nombre corredor reasegueros extranjero	LOCKTON CHILE COI WILLIS CORREDORE WILLIS CORREDORE WILLIS CORREDORE WILLIS CORREDORE WILLIS CORREDORE WILLIS CORREDORE WILLIS CORREDORE WILLIS CORREDORE WILLIS CORREDORE									
Código corredor reasegueros	C-282	C-031	C-031	C-031	C-031	C-031	C-031	C-031	C-031	C-031
Tipo de relación	NR	NR	NR	NR	NR	NR	NR	NR	NR	NR
País del corredor	CHL: Chile	CHL: Chile	CHL: Chile	CHL: Chile	CHL: Chile	CHL: Chile	CHL: Chile	CHL: Chile	CHL: Chile	CHL: Chile
Nombre reasegurador extranjero	Lloyd's Syndicate 44 Axis Re Se	Everest Reinsurance	Hannover Rück Se	Liberty Mutual Insura	Lloyd's Syndicate 10	Lloyd's Syndicate 11	Lloyd's Syndicate 18	Lloyd's Syndicate 20	Lloyd's Syndicate 33	
Código de indentificación reasegurador	NRE14920170109	NRE08920170005	NRE06220170024	NRE00320170004	NRE06220170034	NRE14920170044	NRE14920170047	NRE14920170062	NRE14920170074	NRE14920170026
Tipo de relación con reasegurador extranjero	NR	NR	NR	NR	NR	NR	NR	NR	NR	NR
País de origen	GBR: United Kingdo	IRL: Ireland	USA: United States	DEU: Germany	USA: United States	GBR: United Kingdo	GBR: United Kingdo	GBR: United Kingdo	GBR: United Kingdo	GBR: United Kingdo
Prima cedida reasegurador extranjero	5.021.000	2.213.000	64.014.000	136.508.000	35.950.000	286.043.000	13.797.000	18.432.000	16.792.000	9.774.000
Costo de reaseguro no proporcional reaseguradores extranjeros										
Reaseguro extranjero	5.021.000	2.213.000	64.014.000	136.508.000	35.950.000	286.043.000	13.797.000	18.432.000	16.792.000	9.774.000
Código clasificador de riesgo 1 reasegurador extranjero	FITCH RATING	AM BEST	S&P	AM BEST	S&P	FITCH RATING	FITCH RATING	FITCH RATING	FITCH RATING	FITCH RATING
Código clasificador de riesgo 2 reasegurador extranjero	AM BEST	S&P	AM BEST	S&P	AM BEST	AM BEST	AM BEST	AM BEST	AM BEST	AM BEST
Clasificación de riesgo 1 reasegurador extranjero	AA-	A	A+	A+	A	AA-	AA-	AA-	AA-	AA-
Clasificación de riesgo 2 reasegurador extranjero	A	A+	A+	AA-	A	A	A	A	A	A
Fecha clasificación 1 reasegurador extranjero ["yyyy-mm-dd"]	2022-06-24	2021-07-08	2022-05-20	2022-01-13	2021-11-22	2022-06-24	2022-06-24	2022-06-24	2022-06-24	2022-06-24
Fecha clasificación 2 reasegurador extranjero ["yyyy-mm-dd"]	2022-07-15	2021-11-23	2022-06-15	2022-06-28	2021-06-29	2022-07-15	2022-07-15	2022-07-15	2022-07-15	2022-07-15

Nombre corredor reasegueros extranjero	WILLIS CORREDORE WILLIS CORREDORE WILLIS CORREDORE WILLIS CORREDORE WILLIS CORREDORE WILLIS CORREDORE WILLIS CORREDORE WILLIS CORREDORE WILLIS CORREDORE WILLIS CORREDORE									
Código corredor reasegueros	C-031	C-031	C-031	C-031	C-031	C-031	C-031	C-031	C-031	C-031
Tipo de relación	NR	NR	NR	NR	NR	NR	NR	NR	NR	NR
País del corredor	CHL: Chile	CHL: Chile	CHL: Chile	CHL: Chile	CHL: Chile	CHL: Chile	CHL: Chile	CHL: Chile	CHL: Chile	CHL: Chile
Nombre reasegurador extranjero	Lloyd's Syndicate 45	Lloyd's Syndicate 51	Mapfre Re, Compani	Odyssey Reinsuranc	Partner Reinsurance	Reaseguradora Patri	Royal & Sun Alliance	Scor Reinsurance Cc	Swiss Reinsurance A	Transatlantic Reinsur
Código de indentificación reasegurador	NRE14920170034	NRE14920170035	NRE06120170002	NRE06220170041	NRE08920170008	NRE12320170003	NRE14920170135	NRE06220170046	NRE06220170051	NRE06220170054
Tipo de relación con reasegurador extranjero	NR	NR	R	NR	NR	NR	NR	NR	NR	NR
País de origen	GBR: United Kingdo	GBR: United Kingdo	ESP: Spain	USA: United States	IRL: Ireland	MEX: Mexico	GBR: United Kingdo	USA: United States	USA: United States	USA: United States
Prima cedida reasegurador extranjero	1.977.000	73.762.000	579.836.000	10.806.000	71.174.000	47.174.000	43.224.000	36.576.000	48.768.000	48.543.000
Costo de reaseguro no proporcional reaseguradores extranjeros										
Reaseguro extranjero	1.977.000	73.762.000	579.836.000	10.806.000	71.174.000	47.174.000	43.224.000	36.576.000	48.768.000	48.543.000
Código clasificador de riesgo 1 reasegurador extranjero	FITCH RATING	FITCH RATING	FITCH RATING	AM BEST	S&P	AM BEST	AM BEST	S&P	AM BEST	S&P
Código clasificador de riesgo 2 reasegurador extranjero	AM BEST	AM BEST	AM BEST	S&P	AM BEST	FITCH RATING	FITCH RATING	AM BEST	S&P	AM BEST
Clasificación de riesgo 1 reasegurador extranjero	AA-	AA-	A-	A	A+	A	A	AA-	A+	A+
Clasificación de riesgo 2 reasegurador extranjero	A	A	A	A	A+	BBB+	AA-	A+	AA-	A+
Fecha clasificación 1 reasegurador extranjero ["yyyy-mm-dd"]	2022-06-24	2022-06-24	2022-07-11	2022-06-23	2022-01-31	2021-11-30	2022-04-06	2022-06-21	2021-07-22	2022-04-25
Fecha clasificación 2 reasegurador extranjero ["yyyy-mm-dd"]	2022-07-15	2022-07-15	2021-10-14	2022-05-27	2022-05-24	2022-05-27	2022-07-19	2021-09-22	2022-05-09	2021-11-17

NOTA 30 REASEGURADORES Y CORREDORES DE REASEGUROS VIGENTES (CONTINUACIÓN)

Expresado en pesos

Nombre corredor reaseguros extranjero	WILLIS CORREDORE: WILLIS CORREDORE: WILLIS CORREDORE: WILLIS CORREDORE: WILLIS CORREDORE: WILLIS CORREDORE: WILLIS CORREDORE: WILLIS CORREDORE: WILLIS CORREDORE: WILLIS CORREDORE:									
Código corredor reaseguros	C-031	C-031	C-031	C-031	C-031	C-031	C-031	C-031	C-031	C-031
Tipo de relación	NR	NR	NR	NR	NR	NR	NR	NR	NR	NR
País del corredor	CHL: Chile	CHL: Chile	CHL: Chile	CHL: Chile	CHL: Chile	CHL: Chile	CHL: Chile	CHL: Chile	CHL: Chile	CHL: Chile
Nombre reasegurador extranjero	Westport Insurance	(Münchener Rückvers Lloyd's Syndicate 19	Obere (Europe) Lim	National Indemnity C	American Home Ass	Lloyd's Syndicate 40	Lloyd's Syndicate 14	Lloyd's Syndicate 21	Catlin Re Switzerland	
Código de indentificación reasegurador	NRE06220170057	NRE00320170008	NRE14920170069	NRE14920170134	NRE06220170036	NRE06220170009	NRE14920170105	NRE14920170057	NRE14920170092	NRE17620170002
Tipo de relación con reasegurador extranjero	NR	NR	NR	NR	NR	NR	NR	NR	NR	NR
País de origen	USA: United States	DEU: Germany	GBR: United Kingdo	GBR: United Kingdo	USA: United States	USA: United States	GBR: United Kingdo	GBR: United Kingdo	GBR: United Kingdo	CHE: Switzerland
Prima cedida reasegurador extranjero	41.148.000	253.235.000	178.000	178.000	4.196.000	20.186.000	178.000	3.816.000	23.054.000	1.070.000
Costo de reaseguro no proporcional reaseguradores extranjeros										
Reaseguro extranjero	41.148.000	253.235.000	178.000	178.000	4.196.000	20.186.000	178.000	3.816.000	23.054.000	1.070.000
Código clasificador de riesgo 1 reasegurador extranjero	AM BEST	S&P	FITCH RATING	AM BEST	AM BEST	AM BEST	FITCH RATING	FITCH RATING	FITCH RATING	S&P
Código clasificador de riesgo 2 reasegurador extranjero	S&P	AM BEST	AM BEST	FITCH RATING	S&P	S&P	AM BEST	AM BEST	AM BEST	AM BEST
Clasificación de riesgo 1 reasegurador extranjero	A+	AA-	AA-	A	A++	A	AA-	AA-	AA-	AA-
Clasificación de riesgo 2 reasegurador extranjero	AA-	A+	A	A+	AA+	A+	A	A	A	A+
Fecha clasificación 1 reasegurador extranjero ["yyyy-mm-dd"]	2021-07-22	2022-05-31	2022-06-24	2022-04-07	2022-01-06	2021-10-07	2022-06-24	2022-06-24	2022-06-24	2022-03-28
Fecha clasificación 2 reasegurador extranjero ["yyyy-mm-dd"]	2022-05-09	2021-07-08	2022-07-15	2021-12-07	2021-09-29	2022-05-20	2022-07-15	2022-07-15	2022-07-15	2021-09-17

Nombre corredor reaseguros extranjero	WILLIS CORREDORE: WILLIS CORREDORE: WILLIS CORREDORE: ARTHUR J. GALLAGH: ARTHUR J. GALLAGH: ARTHUR J. GALLAGH: ARTHUR J. GALLAGH: ARTHUR J. GALLAGH: ARTHUR J. GALLAGH: ARTHUR J. GALLAGH: ARTHUR J. GALLAGH:									
Código corredor reaseguros	C-031	C-031	C-031	C-258	C-258	C-258	C-258	C-258	C-258	C-258
Tipo de relación	NR	NR	NR	NR	NR	NR	NR	NR	NR	NR
País del corredor	CHL: Chile	CHL: Chile	CHL: Chile	CHL: Chile	CHL: Chile	CHL: Chile	CHL: Chile	CHL: Chile	CHL: Chile	CHL: Chile
Nombre reasegurador extranjero	Great Lakes Insuranc	Lloyd's Syndicate 60	Lloyd's Syndicate 44	Allianz Global Corpor	Axis Re Se	Everest Reinsurance	Hannover Rück Se	Hiscox Insurance Co	Liberty Mutual Insura	Lloyd's Syndicate 10
Código de indentificación reasegurador	NRE00320190014	NRE14920170038	NRE14920170109	NRE00320170001	NRE08920170005	NRE06220170024	NRE00320170004	NRE02120170014	NRE06220170034	NRE14920170044
Tipo de relación con reasegurador extranjero	NR	NR	NR	NR	NR	NR	NR	NR	NR	NR
País de origen	DEU: Germany	GBR: United Kingdo	GBR: United Kingdo	DEU: Germany	IRL: Ireland	USA: United States	DEU: Germany	BMU: Bermuda	USA: United States	GBR: United Kingdo
Prima cedida reasegurador extranjero	43.224.000	8.006.000	767.000	83.018.000	198.301.000	1.201.098.000	488.000	66.269.000	99.047.000	601.346.000
Costo de reaseguro no proporcional reaseguradores extranjeros										
Reaseguro extranjero	43.224.000	8.006.000	767.000	83.018.000	198.301.000	1.201.098.000	488.000	66.269.000	99.047.000	601.346.000
Código clasificador de riesgo 1 reasegurador extranjero	AM BEST	FITCH RATING	FITCH RATING	AM BEST	AM BEST	S&P	AM BEST	AM BEST	S&P	FITCH RATING
Código clasificador de riesgo 2 reasegurador extranjero	S&P	AM BEST	AM BEST	S&P	S&P	AM BEST	S&P	S&P	AM BEST	AM BEST
Clasificación de riesgo 1 reasegurador extranjero	A+	AA-	AA-	A+	A	A+	A+	A	A	AA-
Clasificación de riesgo 2 reasegurador extranjero	AA-	A	A	AA	A+	A+	AA-	A	A	A
Fecha clasificación 1 reasegurador extranjero ["yyyy-mm-dd"]	2021-07-08	2022-06-24	2022-06-24	2022-06-02	2021-07-08	2022-05-20	2022-01-13	2021-10-21	2021-11-22	2022-06-24
Fecha clasificación 2 reasegurador extranjero ["yyyy-mm-dd"]	2022-05-31	2022-07-15	2022-07-15	2022-05-23	2021-11-23	2022-06-15	2022-06-28	2021-11-19	2021-06-29	2022-07-15

NOTA 30 REASEGURADORES Y CORREDORES DE REASEGUROS VIGENTES (CONTINUACIÓN)

Expresado en pesos

Nombre corredor reasegueros extranjero	ARTHUR J. GALLAGHER									
Código corredor reasegueros	C-258	C-258	C-258	C-258	C-258	C-258	C-258	C-258	C-258	C-258
Tipo de relación	NR	NR	NR	NR	NR	NR	NR	NR	NR	NR
País del corredor	CHL: Chile	CHL: Chile	CHL: Chile	CHL: Chile	CHL: Chile	CHL: Chile	CHL: Chile	CHL: Chile	CHL: Chile	CHL: Chile
Nombre reasegurador extranjero	Lloyd's Syndicate 11	Lloyd's Syndicate 19	Lloyd's Syndicate 20	Lloyd's Syndicate 33	Lloyd's Syndicate 44	Lloyd's Syndicate 45	Lloyd's Syndicate 50	Mapfre Re, Compani	Mapfre Re, Compani	Mitsui Sumitomo Insi
Código de indentificación reasegurador	NRE14920170047	NRE14920170067	NRE14920170075	NRE14920170026	NRE14920170110	NRE14920170034	NRE14920170113	NRE06120170002	NRE06120170002	NRE09620170002
Tipo de relación con reasegurador extranjero	NR	NR	NR	NR	NR	NR	NR	R	R	NR
País de origen	GBR: United Kingdo	GBR: United Kingdo	GBR: United Kingdo	GBR: United Kingdo	GBR: United Kingdo	GBR: United Kingdo	GBR: United Kingdo	ESP: Spain	ESP: Spain	JPN: Japan
Prima cedida reasegurador extranjero	31.780.000	22.326.000	38.880.000	163.166.000	45.378.000	74.405.000	-1.651.000	2.209.806.000	48.409.000	712.474.000
Costo de reaseguro no proporcional reaseguradores extranjeros										
Reaseguro extranjero	31.780.000	22.326.000	38.880.000	163.166.000	45.378.000	74.405.000	-1.651.000	2.209.806.000	48.409.000	712.474.000
Código clasificador de riesgo 1 reasegurador extranjero	FITCH RATING	FITCH RATING	FITCH RATING	FITCH RATING	FITCH RATING	FITCH RATING	FITCH RATING	FITCH RATING	S&P	FITCH RATING
Código clasificador de riesgo 2 reasegurador extranjero	AM BEST	AM BEST	AM BEST	AM BEST	AM BEST	AM BEST	AM BEST	AM BEST	AM BEST	AM BEST
Clasificación de riesgo 1 reasegurador extranjero	AA-	AA-	AA-	AA-	AA-	AA-	AA-	A-	A+	A+
Clasificación de riesgo 2 reasegurador extranjero	A	A	A	A	A	A	A	A	A	A+
Fecha clasificación 1 reasegurador extranjero ["yyyy-mm-dd"]	2022-06-24	2022-06-24	2022-06-24	2022-06-24	2022-06-24	2022-06-24	2022-06-24	2022-06-24	2022-07-11	2021-07-22
Fecha clasificación 2 reasegurador extranjero ["yyyy-mm-dd"]	2022-07-15	2022-07-15	2022-07-15	2022-07-15	2022-07-15	2022-07-15	2022-07-15	2022-07-15	2021-10-14	2021-10-14

Nombre corredor reasegueros extranjero	ARTHUR J. GALLAGHER									
Código corredor reasegueros	C-258	C-258	C-258	C-258	C-258	C-258	C-258	C-258	C-258	C-258
Tipo de relación	NR	NR	NR	NR	NR	NR	NR	NR	NR	NR
País del corredor	CHL: Chile	CHL: Chile	CHL: Chile	CHL: Chile	CHL: Chile	CHL: Chile	CHL: Chile	CHL: Chile	CHL: Chile	CHL: Chile
Nombre reasegurador extranjero	Navigator Insurance	Odyssey Reinsuranc	Reaseguradora Patri	Royal & Sun Alliance	Scor Reinsurance Cc	Swiss Reinsurance A	Transatlantic Reinsur	Münchener Rückvers	Lloyd's Syndicate 62	Lloyd's Syndicate 12
Código de indentificación reasegurador	NRE06220170039	NRE06220170041	NRE12320170003	NRE14920170135	NRE06220170046	NRE06220170051	NRE06220170054	NRE00320170008	NRE14920170039	NRE14920170051
Tipo de relación con reasegurador extranjero	NR	NR	NR	NR	NR	NR	NR	NR	NR	NR
País de origen	USA: United States	USA: United States	MEX: Mexico	GBR: United Kingdo	USA: United States	USA: United States	USA: United States	DEU: Germany	GBR: United Kingdo	GBR: United Kingdo
Prima cedida reasegurador extranjero	7.097.000	199.752.000	360.754.000	16.976.000	58.051.000	308.514.000	3.664.000	-1.220.000	159.728.000	12.700.000
Costo de reaseguro no proporcional reaseguradores extranjeros										
Reaseguro extranjero	7.097.000	199.752.000	360.754.000	16.976.000	58.051.000	308.514.000	3.664.000	-1.220.000	159.728.000	12.700.000
Código clasificador de riesgo 1 reasegurador extranjero	S&P	AM BEST	AM BEST	AM BEST	S&P	AM BEST	S&P	S&P	FITCH RATING	FITCH RATING
Código clasificador de riesgo 2 reasegurador extranjero	AM BEST	S&P	FITCH RATING	FITCH RATING	AM BEST	S&P	AM BEST	AM BEST	AM BEST	AM BEST
Clasificación de riesgo 1 reasegurador extranjero	A	A	A	A	AA-	A+	A+	AA-	AA-	AA-
Clasificación de riesgo 2 reasegurador extranjero	A+	A	BBB+	AA-	A+	AA-	A+	A+	A	A
Fecha clasificación 1 reasegurador extranjero ["yyyy-mm-dd"]	2021-08-05	2022-06-23	2021-11-30	2022-04-06	2022-06-21	2021-07-22	2022-04-25	2022-05-31	2022-06-24	2022-06-24
Fecha clasificación 2 reasegurador extranjero ["yyyy-mm-dd"]	2021-07-29	2022-05-27	2022-05-27	2022-07-19	2021-09-22	2022-05-09	2021-11-17	2021-07-08	2022-07-15	2022-07-15

NOTA 30 REASEGURADORES Y CORREDORES DE REASEGUROS VIGENTES (CONTINUACIÓN)

Expresado en pesos

Nombre corredor reaseguros extranjero	ARTHUR J. GALLAGHER									
Código corredor reaseguros	C-258	C-258	C-258	C-258	C-258	C-258	C-258	C-258	C-258	C-258
Tipo de relación	NR	NR	NR	NR	NR	NR	NR	NR	NR	NR
País del corredor	CHL: Chile	CHL: Chile	CHL: Chile	CHL: Chile	CHL: Chile	CHL: Chile	CHL: Chile	CHL: Chile	CHL: Chile	CHL: Chile
Nombre reasegurador extranjero	Lloyd's Syndicate 30 Arch Reinsurance Ltd	Lloyd's Syndicate 32 Renaissance Reinsurance Co Ltd	American Home Assurance Co	MS Amlin AG	Lloyd's Syndicate 40	Lloyd's Syndicate 17	Fidelis Underwriting Ltd	Fidelis Insurance Ber		
Código de indentificación reasegurador	NRE14920170097	NRE02120170004	NRE14920180150	NRE02120170022	NRE06220170009	NRE17620170001	NRE14920170105	NRE14920170059	NRE14920200155	NRE02120200031
Tipo de relación con reasegurador extranjero	NR	NR	NR	NR	NR	NR	NR	NR	NR	NR
País de origen	GBR: United Kingdom	BMU: Bermuda	GBR: United Kingdom	BMU: Bermuda	USA: United States	CHE: Switzerland	GBR: United Kingdom	GBR: United Kingdom	GBR: United Kingdom	BMU: Bermuda
Prima cedida reasegurador extranjero	372.733.000	58.176.000	12.552.000	67.115.000	3.040.000	19.238.000	34.728.000	71.903.000	119.645.000	110.242.000
Costo de reaseguro no proporcional reaseguradores extranjeros										
Reaseguro extranjero	372.733.000	58.176.000	12.552.000	67.115.000	3.040.000	19.238.000	34.728.000	71.903.000	119.645.000	110.242.000
Código clasificador de riesgo 1 reasegurador extranjero	FITCH RATING	AM BEST	FITCH RATING	AM BEST	AM BEST	AM BEST	FITCH RATING	FITCH RATING	AM BEST	AM BEST
Código clasificador de riesgo 2 reasegurador extranjero	AM BEST	S&P	AM BEST	FITCH RATING	S&P	S&P	AM BEST	AM BEST	S&P	S&P
Clasificación de riesgo 1 reasegurador extranjero	AA-	A+	AA-	A+	A	A	AA-	AA-	A	A
Clasificación de riesgo 2 reasegurador extranjero	A	A+	A	A+	A+	A	A	A	A-	A-
Fecha clasificación 1 reasegurador extranjero ["yyyy-mm-dd"]	2022-06-24	2021-12-10	2022-06-24	2021-06-23	2021-10-07	2022-02-23	2022-06-24	2022-06-24	2021-07-16	2021-07-16
Fecha clasificación 2 reasegurador extranjero ["yyyy-mm-dd"]	2022-07-15	2022-06-23	2022-07-15	2022-02-24	2022-05-20	2022-07-08	2022-07-15	2022-07-15	2021-07-29	2021-07-29

Nombre corredor reaseguros extranjero	ARTHUR J. GALLAGHER									
Código corredor reaseguros	C-258	C-258	C-258	C-246	C-246	C-246	C-246	C-246	C-246	C-246
Tipo de relación	NR	NR	NR	NR	NR	NR	NR	NR	NR	NR
País del corredor	CHL: Chile	CHL: Chile	CHL: Chile	CHL: Chile	CHL: Chile	CHL: Chile	CHL: Chile	CHL: Chile	CHL: Chile	CHL: Chile
Nombre reasegurador extranjero	Convex Re Limited	Zavarovalnica Triglav	Lloyd's Syndicate 2i	Aioi Nissay Dowa Insurance Co Ltd	Allianz Global Corporate & Personal Auto	Everest Reinsurance Co	Hannover Rück SE	Hdi Global Se	Liberty Mutual Insurance Co	Lloyd's Syndicate 10
Código de indentificación reasegurador	NRE02120200030	NRE0620180002	NRE14920170092	NRE09620170001	NRE00320170001	NRE06220170024	NRE00320170004	NRE00320170006	NRE06220170034	NRE14920170044
Tipo de relación con reasegurador extranjero	NR	NR	NR	NR	NR	NR	NR	NR	NR	NR
País de origen	BMU: Bermuda	SVN: Slovenia	GBR: United Kingdom	JPN: Japan	DEU: Germany	USA: United States	DEU: Germany	DEU: Germany	USA: United States	GBR: United Kingdom
Prima cedida reasegurador extranjero	132.826.000	8.590.000	-	30.918.000	63.268.000	178.955.000	360.270.000	179.252.000	195.121.000	162.665.000
Costo de reaseguro no proporcional reaseguradores extranjeros										
Reaseguro extranjero	132.826.000	8.590.000	0	30.918.000	63.268.000	178.955.000	360.270.000	179.252.000	195.121.000	162.665.000
Código clasificador de riesgo 1 reasegurador extranjero	AM BEST	AM BEST	FITCH RATING	S&P	AM BEST	S&P	AM BEST	AM BEST	S&P	FITCH RATING
Código clasificador de riesgo 2 reasegurador extranjero	S&P	S&P	AM BEST	AM BEST	S&P	AM BEST	S&P	S&P	AM BEST	AM BEST
Clasificación de riesgo 1 reasegurador extranjero	A-	A	AA-	A+	A+	A+	A+	A	A	AA-
Clasificación de riesgo 2 reasegurador extranjero	A-	A	A	A+	AA	A+	AA-	A+	A	A
Fecha clasificación 1 reasegurador extranjero ["yyyy-mm-dd"]	2022-05-19	2021-10-13	2022-06-24	2022-04-25	2022-06-02	2022-05-20	2022-01-13	2021-11-12	2021-11-22	2022-06-24
Fecha clasificación 2 reasegurador extranjero ["yyyy-mm-dd"]	2021-09-02	2021-07-15	2022-07-15	2022-06-16	2022-05-23	2022-06-15	2022-06-28	2021-08-30	2021-06-29	2022-07-15

NOTA 30 REASEGURADORES Y CORREDORES DE REASEGUROS VIGENTES (CONTINUACIÓN)

Expresado en pesos

Nombre corredor reaseguros extranjero	CARPENTER MARSH CARPENTER MARSH CARPENTER MARSH CARPENTER MARSH CARPENTER MARSH CARPENTER MARSH CARPENTER MARSH CARPENTER MARSH CARPENTER MARSH CARPENTER MARSH										
Código corredor reaseguros	C-246	C-246	C-246	C-246	C-246	C-246	C-246	C-246	C-246	C-246	C-246
Tipo de relación	NR	NR	NR	NR	NR	NR	NR	NR	NR	NR	NR
País del corredor	CHL: Chile	CHL: Chile	CHL: Chile	CHL: Chile	CHL: Chile	CHL: Chile	CHL: Chile	CHL: Chile	CHL: Chile	CHL: Chile	CHL: Chile
Nombre reasegurador extranjero	Lloyd's Syndicate 11	Lloyd's Syndicate 18	Lloyd's Syndicate 19	Lloyd's Syndicate 20	Lloyd's Syndicate 20	Lloyd's Syndicate 20	Lloyd's Syndicate 20	Lloyd's Syndicate 26	Lloyd's Syndicate 29	Lloyd's Syndicate 33	Lloyd's Syndicate 43
Código de indentificación reasegurador	NRE14920170047	NRE14920170062	NRE14920170067	NRE14920170074	NRE14920170075	NRE14920170078	NRE14920170090	NRE14920170094	NRE14920170026	NRE14920170033	
Tipo de relación con reasegurador extranjero	NR	NR	NR	NR	NR	NR	NR	NR	NR	NR	NR
País de origen	GBR: United Kingdo	GBR: United Kingdo	GBR: United Kingdo	GBR: United Kingdo	GBR: United Kingdo	GBR: United Kingdo	GBR: United Kingdo	GBR: United Kingdo	GBR: United Kingdo	GBR: United Kingdo	GBR: United Kingdo
Prima cedida reasegurador extranjero	11.759.000	2.065.000	660.000	4.697.000	2.714.000	-113.000	8.046.000	8.938.000	27.019.000	-1.741.000	
Costo de reaseguro no proporcional reaseguradores extranjeros											
Reaseguro extranjero	11.759.000	2.065.000	660.000	4.697.000	2.714.000	-113.000	8.046.000	8.938.000	27.019.000	-1.741.000	
Código clasificador de riesgo 1 reasegurador extranjero	FITCH RATING	FITCH RATING	FITCH RATING	FITCH RATING	FITCH RATING	FITCH RATING	FITCH RATING	FITCH RATING	FITCH RATING	FITCH RATING	FITCH RATING
Código clasificador de riesgo 2 reasegurador extranjero	AM BEST	AM BEST	AM BEST	AM BEST	AM BEST	AM BEST	AM BEST	AM BEST	AM BEST	AM BEST	AM BEST
Clasificación de riesgo 1 reasegurador extranjero	AA-	AA-	AA-	AA-	AA-	AA-	AA-	AA-	AA-	AA-	AA-
Clasificación de riesgo 2 reasegurador extranjero	A	A	A	A	A	A	A	A	A	A	A
Fecha clasificación 1 reasegurador extranjero ["yyyy-mm-dd"]	2022-06-24	2022-06-24	2022-06-24	2022-06-24	2022-06-24	2022-06-24	2022-06-24	2022-06-24	2022-06-24	2022-06-24	2022-06-24
Fecha clasificación 2 reasegurador extranjero ["yyyy-mm-dd"]	2022-07-15	2022-07-15	2022-07-15	2022-07-15	2022-07-15	2022-07-15	2022-07-15	2022-07-15	2022-07-15	2022-07-15	2022-07-15

Nombre corredor reaseguros extranjero	CARPENTER MARSH CARPENTER MARSH CARPENTER MARSH CARPENTER MARSH CARPENTER MARSH CARPENTER MARSH CARPENTER MARSH CARPENTER MARSH CARPENTER MARSH										
Código corredor reaseguros	C-246	C-246	C-246	C-246	C-246	C-246	C-246	C-246	C-246	C-246	C-246
Tipo de relación	NR	NR	NR	NR	NR	NR	NR	NR	NR	NR	NR
País del corredor	CHL: Chile	CHL: Chile	CHL: Chile	CHL: Chile	CHL: Chile	CHL: Chile	CHL: Chile	CHL: Chile	CHL: Chile	CHL: Chile	CHL: Chile
Nombre reasegurador extranjero	Lloyd's Syndicate 44	Lloyd's Syndicate 500	Mapfre Re, Compani	Mitsui Sumitomo Ins	Navigators Insurance	Odyssey Reinsuranc	Partner Reinsurance	Reaseguradora Patri	Royal & Sun Alliance	Scor Reinsurance Cc	
Código de indentificación reasegurador	NRE14920170110	NRE14920170113	NRE06120170002	NRE09620170002	NRE06220170039	NRE06220170041	NRE08920170008	NRE12320170003	NRE14920170135	NRE06220170046	
Tipo de relación con reasegurador extranjero	NR	NR	R	NR	NR	NR	NR	NR	NR	NR	NR
País de origen	GBR: United Kingdo	GBR: United Kingdo	ESP: Spain	JPN: Japan	USA: United States	USA: United States	IRL: Ireland	MEX: Mexico	GBR: United Kingdo	USA: United States	
Prima cedida reasegurador extranjero	3.848.000	-725.000	895.192.000	57.419.000	20.434.000	25.429.000	19.845.000	14.221.000	136.013.000	105.921.000	
Costo de reaseguro no proporcional reaseguradores extranjeros											
Reaseguro extranjero	3.848.000	-725.000	895.192.000	57.419.000	20.434.000	25.429.000	19.845.000	14.221.000	136.013.000	105.921.000	
Código clasificador de riesgo 1 reasegurador extranjero	FITCH RATING	FITCH RATING	FITCH RATING	FITCH RATING	S&P	AM BEST	S&P	AM BEST	AM BEST	S&P	
Código clasificador de riesgo 2 reasegurador extranjero	AM BEST	AM BEST	AM BEST	AM BEST	AM BEST	S&P	AM BEST	FITCH RATING	FITCH RATING	AM BEST	
Clasificación de riesgo 1 reasegurador extranjero	AA-	AA-	A-	A+	A	A	A+	A	A	AA-	AA-
Clasificación de riesgo 2 reasegurador extranjero	A	A	A	A+	A+	A	A+	BBB+	AA-	A+	
Fecha clasificación 1 reasegurador extranjero ["yyyy-mm-dd"]	2022-06-24	2022-06-24	2022-07-11	2022-04-20	2021-08-05	2022-06-23	2022-01-31	2021-11-30	2022-04-06	2022-06-21	
Fecha clasificación 2 reasegurador extranjero ["yyyy-mm-dd"]	2022-07-15	2022-07-15	2021-10-14	2022-06-16	2021-07-29	2022-05-27	2022-05-24	2022-05-27	2022-07-19	2021-09-22	

NOTA 30 REASEGURADORES Y CORREDORES DE REASEGUROS VIGENTES (CONTINUACIÓN)

Expresado en pesos

Nombre corredor reasegueros extranjero	CARPENTER MARSH CARPENTER MARSH CARPENTER MARSH CARPENTER MARSH CARPENTER MARSH CARPENTER MARSH CARPENTER MARSH CARPENTER MARSH CARPENTER MARSH CARPENTER MARSH										
Código corredor reasegueros	C-246	C-246	C-246	C-246	C-246	C-246	C-246	C-246	C-246	C-246	C-246
Tipo de relación	NR	NR	NR	NR	NR	NR	NR	NR	NR	NR	NR
País del corredor	CHL: Chile	CHL: Chile	CHL: Chile	CHL: Chile	CHL: Chile	CHL: Chile	CHL: Chile	CHL: Chile	CHL: Chile	CHL: Chile	CHL: Chile
Nombre reasegurador extranjero	Swiss Reinsurance	Westport Insurance	Tokio Marine & Nichi	Lloyd's Syndicate 12	Münchener Rückvers	Lloyd's Syndicate 62	Lloyd's Syndicate 16	Lloyd's Syndicate 30	Lloyd's Syndicate 40	National Indemnity C	
Código de indentificación reasegurador	NRE06220170051	NRE06220170057	NRE09620170005	NRE14920170048	NRE00320170008	NRE14920170039	NRE14920170058	NRE14920170097	NRE14920170106	NRE06220170036	
Tipo de relación con reasegurador extranjero	NR	NR	NR	NR	NR	NR	NR	NR	NR	NR	
País de origen	USA: United States	USA: United States	JPN: Japan	GBR: United Kingdo	DEU: Germany	GBR: United Kingdo	GBR: United Kingdo	GBR: United Kingdo	GBR: United Kingdo	USA: United States	
Prima cedida reasegurador extranjero	294.538.000	10.692.000	22.084.000	4.697.000	233.363.000	-10.928.000	3.393.000	4.697.000	33.127.000	2.648.000	
Costo de reaseguro no proporcional reaseguradores extranieros											
Reaseguro extranjero	294.538.000	10.692.000	22.084.000	4.697.000	233.363.000	-10.928.000	3.393.000	4.697.000	33.127.000	2.648.000	
Código clasificador de riesgo 1 reasegurador extranjero	AM BEST	AM BEST	FITCH RATING	FITCH RATING	S&P	FITCH RATING	FITCH RATING	FITCH RATING	FITCH RATING	AM BEST	
Código clasificador de riesgo 2 reasegurador extranjero	S&P	S&P	S&P	AM BEST	AM BEST	AM BEST	AM BEST	AM BEST	AM BEST	S&P	
Clasificación de riesgo 1 reasegurador extranjero	A+	A+	AA-	AA-	AA-	AA-	AA-	AA-	AA-	A++	
Clasificación de riesgo 2 reasegurador extranjero	AA-	AA-	A+	A	A+	A	A	A	A	AA+	
Fecha clasificación 1 reasegurador extranjero ["yyyy-mm-dd"]	2021-07-22	2021-07-22	2022-03-18	2022-06-24	2022-05-31	2022-06-24	2022-06-24	2022-06-24	2022-06-24	2022-01-06	
Fecha clasificación 2 reasegurador extranjero ["yyyy-mm-dd"]	2022-05-09	2022-05-09	2022-02-27	2022-07-15	2021-07-08	2022-07-15	2022-07-15	2022-07-15	2022-07-15	2021-09-29	

Nombre corredor reasegueros extranjero	CARPENTER MARSH CARPENTER MARSH CARPENTER MARSH CARPENTER MARSH CARPENTER MARSH CARPENTER MARSH CARPENTER MARSH CARPENTER MARSH CARPENTER MARSH										
Código corredor reasegueros	C-246	C-246	C-246	C-246	C-246	C-246	C-246	C-246	C-246	C-246	C-246
Tipo de relación	NR	NR	NR	NR	NR	NR	NR	NR	NR	NR	NR
País del corredor	CHL: Chile	CHL: Chile	CHL: Chile	CHL: Chile	CHL: Chile	CHL: Chile	CHL: Chile	CHL: Chile	CHL: Chile	CHL: Chile	CHL: Chile
Nombre reasegurador extranjero	American Home Ass	Lloyd's Syndicate 14	Lloyd's Syndicate 13	Lloyd's Syndicate 14	Lloyd's Syndicate 18	Sompo Japan Nippon	Lloyd's Syndicate 27	Arch Insurance Com	Catlin Re Switzerlan	Great Lakes Insuranc	
Código de indentificación reasegurador	NRE06220170009	NRE14920170055	NRE14920170054	NRE14920170057	NRE14920170064	NRE09620170004	NRE14920170092	NRE14920170006	NRE17620170002	NRE00320190014	
Tipo de relación con reasegurador extranjero	NR	NR	NR	NR	NR	NR	NR	NR	NR	NR	
País de origen	USA: United States	GBR: United Kingdo	GBR: United Kingdo	GBR: United Kingdo	GBR: United Kingdo	JPN: Japan	GBR: United Kingdo	GBR: United Kingdo	CHE: Switzerland	DEU: Germany	
Prima cedida reasegurador extranjero	4.916.000	335.000	2.349.000	3.271.000	998.000	35.335.000	47.000	78.000	810.000	125.831.000	
Costo de reaseguro no proporcional reaseguradores extranieros											
Reaseguro extranjero	4.916.000	335.000	2.349.000	3.271.000	998.000	35.335.000	47.000	78.000	810.000	125.831.000	
Código clasificador de riesgo 1 reasegurador extranjero	AM BEST	FITCH RATING	FITCH RATING	FITCH RATING	FITCH RATING	AM BEST	FITCH RATING	AM BEST	S&P	AM BEST	
Código clasificador de riesgo 2 reasegurador extranjero	S&P	AM BEST	AM BEST	AM BEST	AM BEST	S&P	AM BEST	S&P	AM BEST	S&P	
Clasificación de riesgo 1 reasegurador extranjero	A	AA-	AA-	AA-	AA-	A+	AA-	A+	AA-	A+	
Clasificación de riesgo 2 reasegurador extranjero	A+	A	A	A	A	A+	A	A+	A+	AA-	
Fecha clasificación 1 reasegurador extranjero ["yyyy-mm-dd"]	2021-10-07	2022-06-24	2022-06-24	2022-06-24	2022-06-24	2021-09-02	2022-06-24	2021-12-10	2022-03-28	2021-07-08	
Fecha clasificación 2 reasegurador extranjero ["yyyy-mm-dd"]	2022-05-20	2022-07-15	2022-07-15	2022-07-15	2022-07-15	2022-04-25	2022-07-15	2022-06-23	2021-09-17	2022-05-31	

NOTA 30 REASEGURADORES Y CORREDORES DE REASEGUROS VIGENTES (CONTINUACIÓN)

Expresado en pesos

Nombre corredor reaseguros extranjero	CARPENTER MARSH CARPENTER MARSH CARPENTER MARSH AON BENFIELD COR/AON BENFIELD COR/AON BENFIELD COR/AON BENFIELD COR/AON BENFIELD COR/AON BENFIELD COR/AON BENFIELD COR/AON BENFIELD COR									
Código corredor reaseguros	C-246	C-246	C-246	C-022	C-022	C-022	C-022	C-022	C-022	C-022
Tipo de relación	NR	NR	NR	NR	NR	NR	NR	NR	NR	NR
País del corredor	CHL: Chile	CHL: Chile	CHL: Chile	CHL: Chile	CHL: Chile	CHL: Chile	CHL: Chile	CHL: Chile	CHL: Chile	CHL: Chile
Nombre reasegurador extranjero	Lloyd's Syndicate 12	Sirius America Insur	Chubb European Gro	Hannover Rück Se	Liberty Mutual Insura	Lloyd's Syndicate 10	Lloyd's Syndicate 11	Lloyd's Syndicate 18	Lloyd's Syndicate 20	Lloyd's Syndicate 20
Código de indentificación reasegurador	NRE14920170053	NRE06220170047	NRE06820190015	NRE00320170004	NRE06220170034	NRE14920170044	NRE14920170047	NRE14920170062	NRE14920170074	NRE14920170078
Tipo de relación con reasegurador extranjero	NR	NR	NR	NR	NR	NR	NR	NR	NR	NR
País de origen	GBR: United Kingdo	USA: United States	FRA: France	DEU: Germany	USA: United States	GBR: United Kingdo	GBR: United Kingdo	GBR: United Kingdo	GBR: United Kingdo	GBR: United Kingdo
Prima cedida reasegurador extranjero	-4.357.000	74.000	-1.930.000	-3.932.000	191.489.000	118.491.000	76.206.000	72.689.000	3.976.000	4.044.000
Costo de reaseguro no proporcional reaseguradores extranjeros	-4.357.000	74.000	-1.930.000	-3.932.000	191.489.000	118.491.000	76.206.000	72.689.000	3.976.000	4.044.000
Reaseguro extranjero	-4.357.000	74.000	-1.930.000	-3.932.000	191.489.000	118.491.000	76.206.000	72.689.000	3.976.000	4.044.000
Código clasificador de riesgo 1 reasegurador extranjero	FITCH RATING	AM BEST	AM BEST	AM BEST	S&P	FITCH RATING	FITCH RATING	FITCH RATING	FITCH RATING	FITCH RATING
Código clasificador de riesgo 2 reasegurador extranjero	AM BEST	S&P	S&P	S&P	AM BEST	AM BEST	AM BEST	AM BEST	AM BEST	AM BEST
Clasificación de riesgo 1 reasegurador extranjero	AA-	A-	A++	A+	A	AA-	AA-	AA-	AA-	AA-
Clasificación de riesgo 2 reasegurador extranjero	A	A-	AA	AA-	A	A	A	A	A	A
Fecha clasificación 1 reasegurador extranjero ["yyyy-mm-dd"]	2022-06-24	2022-04-01	2021-12-10	2022-01-13	2021-11-22	2022-06-24	2022-06-24	2022-06-24	2022-06-24	2022-06-24
Fecha clasificación 2 reasegurador extranjero ["yyyy-mm-dd"]	2022-07-15	2022-06-28	2022-01-24	2022-06-28	2021-06-29	2022-07-15	2022-07-15	2022-07-15	2022-07-15	2022-07-15

Nombre corredor reaseguros extranjero	AON BENFIELD COR/AON BENFIELD COR/AON BENFIELD COR/AON BENFIELD COR/AON BENFIELD COR/AON BENFIELD COR/AON BENFIELD COR/AON BENFIELD COR/AON BENFIELD COR									
Código corredor reaseguros	C-022	C-022	C-022	C-022	C-022	C-022	C-022	C-022	C-022	C-022
Tipo de relación	NR	NR	NR	NR	NR	NR	NR	NR	NR	NR
País del corredor	CHL: Chile	CHL: Chile	CHL: Chile	CHL: Chile	CHL: Chile	CHL: Chile	CHL: Chile	CHL: Chile	CHL: Chile	CHL: Chile
Nombre reasegurador extranjero	Lloyd's Syndicate 29	Lloyd's Syndicate 33	Lloyd's Syndicate 43	Lloyd's Syndicate 44	Lloyd's Syndicate 50	Lloyd's Syndicate 51	Mapfre Re, Compani	Mapfre Re, Compani	Navigators Insurance	Odyssey Reinsuranc
Código de indentificación reasegurador	NRE14920170094	NRE14920170026	NRE14920170033	NRE14920170110	NRE14920170113	NRE14920170035	NRE06120170002	NRE06120170002	NRE06220170039	NRE06220170041
Tipo de relación con reasegurador extranjero	NR	NR	NR	NR	NR	NR	R	R	NR	NR
País de origen	GBR: United Kingdo	GBR: United Kingdo	GBR: United Kingdo	GBR: United Kingdo	GBR: United Kingdo	GBR: United Kingdo	ESP: Spain	ESP: Spain	USA: United States	USA: United States
Prima cedida reasegurador extranjero	34.579.000	229.850.000	910.000	274.444.000	-23.947.000	4.778.000	20.360.000	262.642.000	-59.000	1.439.000
Costo de reaseguro no proporcional reaseguradores extranjeros	34.579.000	229.850.000	910.000	274.444.000	-23.947.000	4.778.000	20.360.000	262.642.000	-59.000	1.439.000
Reaseguro extranjero	34.579.000	229.850.000	910.000	274.444.000	-23.947.000	4.778.000	20.360.000	262.642.000	-59.000	1.439.000
Código clasificador de riesgo 1 reasegurador extranjero	FITCH RATING	FITCH RATING	FITCH RATING	FITCH RATING	FITCH RATING	FITCH RATING	FITCH RATING	S&P	S&P	AM BEST
Código clasificador de riesgo 2 reasegurador extranjero	AM BEST	AM BEST	AM BEST	AM BEST	AM BEST	AM BEST	AM BEST	AM BEST	AM BEST	S&P
Clasificación de riesgo 1 reasegurador extranjero	AA-	AA-	AA-	AA-	AA-	AA-	A-	A+	A	A
Clasificación de riesgo 2 reasegurador extranjero	A	A	A	A	A	A	A	A	A+	A
Fecha clasificación 1 reasegurador extranjero ["yyyy-mm-dd"]	2022-06-24	2022-06-24	2022-06-24	2022-06-24	2022-06-24	2022-06-24	2022-06-24	2022-07-11	2021-07-22	2021-08-05
Fecha clasificación 2 reasegurador extranjero ["yyyy-mm-dd"]	2022-07-15	2022-07-15	2022-07-15	2022-07-15	2022-07-15	2022-07-15	2022-07-15	2021-10-14	2021-10-14	2021-07-29

NOTA 30 REASEGURADORES Y CORREDORES DE REASEGUROS VIGENTES (CONTINUACIÓN)

Expresado en pesos

Nombre corredor reaseguros extranjero	AON BENFIELD COR/AON BENFIELD COR/AON BENFIELD COR/AON BENFIELD COR/AON BENFIELD COR/AON BENFIELD COR/AON BENFIELD COR/AON BENFIELD COR/AON BENFIELD COR/AON BENFIELD COR/AON BENFIELD COR									
Código corredor reaseguros	C-022	C-022	C-022	C-022	C-022	C-022	C-022	C-022	C-022	C-022
Tipo de relación	NR	NR	NR	NR	NR	NR	NR	NR	NR	NR
País del corredor	CHL: Chile	CHL: Chile	CHL: Chile	CHL: Chile	CHL: Chile	CHL: Chile	CHL: Chile	CHL: Chile	CHL: Chile	CHL: Chile
Nombre reasegurador extranjero	Partner Reinsurance	Reaseguradora Patri	Royal & Sun Alliance	Swiss Reinsurance A	Transatlantic Reinsur	Münchener Rückvers	Lloyd's Syndicate 19	Lloyd's Syndicate 16	Lloyd's Syndicate 30	Qbe Re (Europe) Lim
Código de indentificación reasegurador	NRE08920170008	NRE12320170003	NRE14920170135	NRE06220170051	NRE06220170054	NRE00320170008	NRE14920170069	NRE14920170058	NRE14920170097	NRE14920170134
Tipo de relación con reasegurador extranjero	NR	NR	NR	NR	NR	NR	NR	NR	NR	NR
País de origen	IRL: Ireland	MEX: Mexico	GBR: United Kingdo	USA: United States	USA: United States	DEU: Germany	GBR: United Kingdo	GBR: United Kingdo	GBR: United Kingdo	GBR: United Kingdo
Prima cedida reasegurador extranjero	4.849.000	1.450.000	8.263.000	17.735.000	271.136.000	37.646.000	54.968.000	11.532.000	32.655.000	51.247.000
Costo de reaseguro no proporcional reaseguradores extranjeros										
Reaseguro extranjero	4.849.000	1.450.000	8.263.000	17.735.000	271.136.000	37.646.000	54.968.000	11.532.000	32.655.000	51.247.000
Código clasificador de riesgo 1 reasegurador extranjero	S&P	AM BEST	AM BEST	AM BEST	S&P	S&P	FITCH RATING	FITCH RATING	FITCH RATING	AM BEST
Código clasificador de riesgo 2 reasegurador extranjero	AM BEST	FITCH RATING	FITCH RATING	S&P	AM BEST	AM BEST	AM BEST	AM BEST	AM BEST	FITCH RATING
Clasificación de riesgo 1 reasegurador extranjero	A+	A	A	A+	A+	AA-	AA-	AA-	AA-	A
Clasificación de riesgo 2 reasegurador extranjero	A+	BBB+	AA-	AA-	A+	A+	A	A	A	A+
Fecha clasificación 1 reasegurador extranjero ["yyyy-mm-dd"]	2022-01-31	2021-11-30	2022-04-06	2021-07-22	2022-04-25	2022-05-31	2022-06-24	2022-06-24	2022-06-24	2022-04-07
Fecha clasificación 2 reasegurador extranjero ["yyyy-mm-dd"]	2022-05-24	2022-05-27	2022-07-19	2022-05-09	2021-11-17	2021-07-08	2022-07-15	2022-07-15	2022-07-15	2021-12-07

Nombre corredor reaseguros extranjero	AON BENFIELD COR/AON BENFIELD COR/AON BENFIELD COR/AON BENFIELD COR/AON BENFIELD COR/AON BENFIELD COR/AON BENFIELD COR/AON BENFIELD COR/AON BENFIELD COR/AON BENFIELD COR									
Código corredor reaseguros	C-022	C-022	C-022	C-022	C-022	C-022	C-022	C-022	C-022	C-022
Tipo de relación	NR	NR	NR	NR	NR	NR	NR	NR	NR	NR
País del corredor	CHL: Chile	CHL: Chile	CHL: Chile	CHL: Chile	CHL: Chile	CHL: Chile	CHL: Chile	CHL: Chile	CHL: Chile	CHL: Chile
Nombre reasegurador extranjero	Renaissance Reinsur	Lloyd's Syndicate 36	American Home Ass	Lloyd's Syndicate 14	Lloyd's Syndicate 55	Fidelis Underwriting 1	Lloyd's Syndicate 16	Lloyd's Syndicate 27	Axis Specialty Europ	Catlin Re Switzerland
Código de indentificación reasegurador	NRE02120170022	NRE14920170102	NRE06220170009	NRE14920170055	NRE14920170115	NRE14920200155	NRE14920180148	NRE14920170092	NRE08920170006	NRE17620170002
Tipo de relación con reasegurador extranjero	NR	NR	NR	NR	NR	NR	NR	NR	NR	NR
País de origen	BMU: Bermuda	GBR: United Kingdo	USA: United States	GBR: United Kingdo	GBR: United Kingdo	GBR: United Kingdo	GBR: United Kingdo	GBR: United Kingdo	IRL: Ireland	CHE: Switzerland
Prima cedida reasegurador extranjero	117.454.000	24.447.000	75.431.000	1.107.000	59.051.000	445.000	1.107.000	-116.769.000	247.418.000	3.690.000
Costo de reaseguro no proporcional reaseguradores extranjeros										
Reaseguro extranjero	117.454.000	24.447.000	75.431.000	1.107.000	59.051.000	445.000	1.107.000	-116.769.000	247.418.000	3.690.000
Código clasificador de riesgo 1 reasegurador extranjero	AM BEST	FITCH RATING	AM BEST	FITCH RATING	FITCH RATING	AM BEST	FITCH RATING	FITCH RATING	AM BEST	S&P
Código clasificador de riesgo 2 reasegurador extranjero	FITCH RATING	AM BEST	S&P	AM BEST	AM BEST	S&P	AM BEST	AM BEST	S&P	AM BEST
Clasificación de riesgo 1 reasegurador extranjero	A+	AA-	A	AA-	AA-	A	AA-	AA-	A	AA-
Clasificación de riesgo 2 reasegurador extranjero	A+	A	A+	A	A	A-	A	A	A+	A+
Fecha clasificación 1 reasegurador extranjero ["yyyy-mm-dd"]	2021-06-23	2022-06-24	2021-10-07	2022-06-24	2022-06-24	2021-07-16	2022-06-24	2022-06-24	2021-07-08	2022-03-28
Fecha clasificación 2 reasegurador extranjero ["yyyy-mm-dd"]	2022-02-24	2022-07-15	2022-05-20	2022-07-15	2022-07-15	2021-07-29	2022-07-15	2022-07-15	2021-11-23	2021-09-17

NOTA 30 REASEGURADORES Y CORREDORES DE REASEGUROS VIGENTES (CONTINUACIÓN)

Expresado en pesos

Nombre corredor reasegueros extranjero	AON BENFIELD COR/AON BENFIELD COR/AON BENFIELD COR/AON BENFIELD COR/AON BENFIELD COR/AON BENFIELD COR/THB CHILE CORREDC/THB CHILE CORREDC/THB CHILE CORREDC/THB CHILE CORREDC									
Código corredor reasegueros	C-022	C-022	C-022	C-022	C-022	C-022	C-237	C-237	C-237	C-237
Tipo de relación	NR	NR	NR	NR	NR	NR	NR	NR	NR	NR
País del corredor	CHL: Chile	CHL: Chile	CHL: Chile	CHL: Chile	CHL: Chile	CHL: Chile	CHL: Chile	CHL: Chile	CHL: Chile	CHL: Chile
Nombre reasegurador extranjero	Swiss Reinsurance	Lloyd's Syndicate 60	Lloyd's Syndicate 29	Lloyd's Syndicate 19	Lloyd's Syndicate 16	Convex Insurance UK	Axis Re Se	Everest Reinsurance	Lloyd's Syndicate 10	Lloyd's Syndicate 20
Código de indentificación reasegurador	NRE17620170008	NRE14920170038	NRE14920170095	NRE14920170070	NRE14920210158	NRE14920200156	NRE08920170005	NRE06220170024	NRE14920170044	NRE14920170074
Tipo de relación con reasegurador extranjero	NR	NR	NR	NR	NR	NR	NR	NR	NR	NR
País de origen	CHE: Switzerland	GBR: United Kingdo	GBR: United Kingdo	GBR: United Kingdo	GBR: United Kingdo	GBR: United Kingdo	IRL: Ireland	USA: United States	GBR: United Kingdo	GBR: United Kingdo
Prima cedida reasegurador extranjero	195.933.000	53.623.000	6.371.000	11.955.000	4.778.000	58.364.000	8.854.000	2.080.000	1.340.000	10.165.000
Costo de reaseguro no proporcional reaseguradores extranjeros										
Reaseguro extranjero	195.933.000	53.623.000	6.371.000	11.955.000	4.778.000	58.364.000	8.854.000	2.080.000	1.340.000	10.165.000
Código clasificador de riesgo 1 reasegurador extranjero	AM BEST	FITCH RATING	FITCH RATING	FITCH RATING	FITCH RATING	AM BEST	AM BEST	S&P	FITCH RATING	FITCH RATING
Código clasificador de riesgo 2 reasegurador extranjero	FITCH RATING	AM BEST	AM BEST	AM BEST	AM BEST	S&P	S&P	AM BEST	AM BEST	AM BEST
Clasificación de riesgo 1 reasegurador extranjero	A+	AA-	AA-	AA-	AA-	A-	A	A+	AA-	AA-
Clasificación de riesgo 2 reasegurador extranjero	A+	A	A	A	A	A-	A+	A+	A	A
Fecha clasificación 1 reasegurador extranjero ["yyyy-mm-dd"]	2021-07-22	2022-06-24	2022-06-24	2022-06-24	2022-06-24	2022-06-24	2022-05-19	2021-07-08	2022-05-20	2022-06-24
Fecha clasificación 2 reasegurador extranjero ["yyyy-mm-dd"]	2022-06-16	2022-07-15	2022-07-15	2022-07-15	2022-07-15	2022-07-15	2021-09-02	2021-11-23	2022-06-15	2022-07-15

Nombre corredor reasegueros extranjero	THB CHILE CORREDC/THB CHILE CORREDC/THB CHILE CORREDC/THB CHILE CORREDC/THB CHILE CORREDC/RSG CHILE (100016)/RSG CHILE (100016)/CONOSUR RE CORRI/CONOSUR RE CORRI/CONOSUR RE CORRI									
Código corredor reasegueros	C-237	C-237	C-237	C-237	C-237	C-229	C-229	C-231	C-231	C-231
Tipo de relación	NR	NR	NR	NR	NR	NR	NR	NR	NR	NR
País del corredor	CHL: Chile	CHL: Chile	CHL: Chile	CHL: Chile	CHL: Chile	CHL: Chile	CHL: Chile	CHL: Chile	CHL: Chile	CHL: Chile
Nombre reasegurador extranjero	Lloyd's Syndicate 50	Mapfre Re, Compani	Reaseguradora Patri	Lloyd's Syndicate 16	Lloyd's Syndicate 27	Lloyd's Syndicate 19	Mapfre Re, Compani	Hannover Rück Se	Liberty Mutual Insura	Lloyd's Syndicate 18
Código de indentificación reasegurador	NRE14920170113	NRE06120170002	NRE12320170003	NRE14920170058	NRE14920170092	NRE14920170067	NRE06120170002	NRE00320170004	NRE06220170034	NRE14920170062
Tipo de relación con reasegurador extranjero	NR	R	NR	NR	NR	NR	R	NR	NR	NR
País de origen	GBR: United Kingdo	ESP: Spain	MEX: Mexico	GBR: United Kingdo	GBR: United Kingdo	GBR: United Kingdo	ESP: Spain	DEU: Germany	USA: United States	GBR: United Kingdo
Prima cedida reasegurador extranjero	168.000	168.000	-401.000	36.460.000	-1.912.000	74.026.000	-158.000	-993.000	325.000	44.418.000
Costo de reaseguro no proporcional reaseguradores extranjeros										
Reaseguro extranjero	168.000	168.000	-401.000	36.460.000	-1.912.000	74.026.000	-158.000	-993.000	325.000	44.418.000
Código clasificador de riesgo 1 reasegurador extranjero	FITCH RATING	FITCH RATING	AM BEST	FITCH RATING	FITCH RATING	FITCH RATING	FITCH RATING	AM BEST	S&P	FITCH RATING
Código clasificador de riesgo 2 reasegurador extranjero	AM BEST	AM BEST	FITCH RATING	AM BEST	AM BEST	AM BEST	AM BEST	S&P	AM BEST	AM BEST
Clasificación de riesgo 1 reasegurador extranjero	AA-	A-	A	AA-	AA-	AA-	A-	A+	A	AA-
Clasificación de riesgo 2 reasegurador extranjero	A	A	BBB+	A	A	A	A	AA-	A	A
Fecha clasificación 1 reasegurador extranjero ["yyyy-mm-dd"]	2022-06-24	2022-07-11	2021-11-30	2022-06-24	2022-06-24	2022-06-24	2022-07-11	2022-01-13	2021-11-22	2022-06-24
Fecha clasificación 2 reasegurador extranjero ["yyyy-mm-dd"]	2022-07-15	2021-10-14	2022-05-27	2022-07-15	2022-07-15	2022-07-15	2021-10-14	2022-06-28	2021-06-29	2022-07-15

NOTA 30 REASEGURADORES Y CORREDORES DE REASEGUROS VIGENTES (CONTINUACIÓN)

Expresado en pesos

Nombre corredor reaseguros extranjero	CONOSUR RE CORRI CONOSUR RE CORRI CONOSUR RE CORRI CONOSUR RE CORRI CONOSUR RE CORRI CONOSUR RE CORRI SIN BROKERS (1000C SIN BROKERS (1000C SIN BROKERS (1000C SIN BROKERS (1000C									
Código corredor reaseguros	C-231	C-231	C-231	C-231	C-231	C-231	S/C	S/C	S/C	S/C
Tipo de relación	NR	NR	NR	NR	NR	NR	NR	NR	NR	NR
País del corredor	CHL: Chile	CHL: Chile	CHL: Chile	CHL: Chile	CHL: Chile	CHL: Chile	NR	NR	NR	NR
Nombre reasegurador extranjero	Lloyd's Syndicate 51	Mapfre Re, Compani	Partner Reinsurance	Royal & Sun Alliance	Münchener Rückvers	Great Lakes Insuranc	Allianz Global Corpor	Hannover Rück Se	Liberty Mutual Insura	Lloyd's Syndicate 18
Código de indentificación reasegurador	NRE14920170035	NRE06120170002	NRE08920170008	NRE14920170135	NRE00320170008	NRE00320190014	NRE00320170001	NRE00320170004	NRE06220170034	NRE14920170062
Tipo de relación con reasegurador extranjero	NR	R	NR	NR	NR	NR	NR	NR	NR	NR
País de origen	GBR: United Kingdo	ESP: Spain	IRL: Ireland	GBR: United Kingdo	DEU: Germany	DEU: Germany	DEU: Germany	DEU: Germany	USA: United States	GBR: United Kingdo
Prima cedida reasegurador extranjero	49.000	195.000	237.518.000	487.000	25.364.000	4.681.000	25.364.000	43.888.000	860.924.000	-500.000
Costo de reaseguro no proporcional reaseguradores extranjeros										
Reaseguro extranjero	49.000	195.000	237.518.000	487.000	25.364.000	4.681.000	25.364.000	43.888.000	860.924.000	-500.000
Código clasificador de riesgo 1 reasegurador extranjero	FITCH RATING	FITCH RATING	S&P	AM BEST	S&P	AM BEST	AM BEST	AM BEST	S&P	FITCH RATING
Código clasificador de riesgo 2 reasegurador extranjero	AM BEST	AM BEST	AM BEST	FITCH RATING	AM BEST	S&P	S&P	S&P	AM BEST	AM BEST
Clasificación de riesgo 1 reasegurador extranjero	AA-	A-	A+	A	AA-	A+	A+	A+	A	AA-
Clasificación de riesgo 2 reasegurador extranjero	A	A	A+	AA-	A+	AA-	AA	AA-	A	A
Fecha clasificación 1 reasegurador extranjero ["yyyy-mm-dd"]	2022-06-24	2022-07-11	2022-01-31	2022-04-06	2022-05-31	2021-07-08	2022-06-02	2022-01-13	2021-11-22	2022-06-24
Fecha clasificación 2 reasegurador extranjero ["yyyy-mm-dd"]	2022-07-15	2021-10-14	2022-05-24	2022-07-19	2021-07-08	2022-05-31	2022-05-23	2022-06-28	2021-06-29	2022-07-15

Nombre corredor reaseguros extranjero	SIN BROKERS (1000C SIN BROKERS (1000C SIN BROKERS (1000C SIN BROKERS (1000C AJUSTE PRIMA CEDI GUY CARPENTER & GUY CARPENTER & GUY CARPENTER & COMPANY CORREDORES DE RE								
Código corredor reaseguros	S/C	S/C	S/C	S/C	S/C	C-052	C-052	C-052	
Tipo de relación	NR	NR	NR	NR	NR	NR	NR	NR	
País del corredor						USA: United States	USA: United States	USA: United States	(the)
Nombre reasegurador extranjero	Mapfre Re, Compani	Mapfre Re, Compani	Mitsui Sumitomo Ins	Factory Mutual Insur	Mapfre Re, Compani	Liberty Mutual Insura	Lloyd's Syndicate 26	Mapfre Re, Compani	De Reaseguros, S.A.
Código de indentificación reasegurador	NRE06120170002	NRE06120170002	NRE09620170002	NRE06220170025	NRE06120170002	NRE06220170034	NRE14920170090	NRE06120170002	
Tipo de relación con reasegurador extranjero	R	R	NR	NR	R	NR	NR	R	
País de origen	ESP: Spain	ESP: Spain	JPN: Japan	USA: United States	ESP: Spain	USA: United States	GBR: United Kingdo	ESP: Spain	
Prima cedida reasegurador extranjero	-2.065.000	87.276.017.000	-102.945.000	633.414.000	2.153.271.000	-	-63.000	236.936.000	26.319.000
Costo de reaseguro no proporcional reaseguradores extranjeros									0
Reaseguro extranjero	-2.065.000	87.276.017.000	-102.945.000	633.414.000	2.153.271.000	0	-63.000	236.936.000	108.581.719.000
Código clasificador de riesgo 1 reasegurador extranjero	FITCH RATING	S&P	FITCH RATING	AM BEST	FITCH RATING	S&P	FITCH RATING	FITCH RATING	
Código clasificador de riesgo 2 reasegurador extranjero	AM BEST	AM BEST	AM BEST	FITCH RATING	AM BEST	AM BEST	AM BEST	AM BEST	
Clasificación de riesgo 1 reasegurador extranjero	A-	A+	A+	A+	A-	A	AA-	A-	
Clasificación de riesgo 2 reasegurador extranjero	A	A	A+	AA	A	A	A	A	
Fecha clasificación 1 reasegurador extranjero ["yyyy-mm-dd"]	2022-07-11	2021-07-22	2022-04-20	2022-01-13	2022-07-11	2021-11-22	2022-06-24	2022-07-11	
Fecha clasificación 2 reasegurador extranjero ["yyyy-mm-dd"]	2021-10-14	2021-10-14	2022-06-16	2021-11-18	2021-10-14	2021-06-29	2022-07-15	2021-10-14	

NOTA 30 REASEGURADORES Y CORREDORES DE REASEGUROS VIGENTES (CONTINUACIÓN)

Reaseguradores y corredores de reaseguros vigentes [sinopsis]	Prima cedida M\$	Costo de reaseguro no proporcional M\$	Total reaseguro M\$
Reaseguro nacional	78.000		78.000
Reaseguro extranjero	26.319.000		26.319.000
Reaseguradores y corredores de reaseguros vigentes	26.397.000	0	26.397.000

NOTA 31 VARIACIÓN DE RESERVAS TÉCNICAS

Al 31 de diciembre de 2022, la variación de reservas técnicas se resume en el siguiente cuadro:

CONCEPTO	DIRECTO M\$	CEDIDO M\$	ACEPTADO M\$	TOTAL M\$
RESERVA RIESGO EN CURSO	(7.621.827)	6.735.717	0	(886.110)
RESERVA MATEMATICAS				0
RESERVA VALOR FONDO				0
RESERVA CATASTROFICA DE TERREMOTO	0	0	0	0
RESERVA DE INSUFICIENCIA DE PRIMAS	(1.463.354)	(138.819)	0	(1.602.173)
OTRAS RESERVAS TECNICAS (1)	0	0	0	0
TOTAL VARIACIÓN RESERVA TECNICAS	(9.085.181)	6.596.898	0	(2.488.283)

NOTA 32 COSTO DE SINIESTROS DEL EJERCICIO

Al 31 de diciembre de 2022, la Compañía presenta los siguientes saldos bajo este rubro:

CONCEPTO	MONTO M\$
Siniestros Directo	(423.557.302)
Siniestros pagados directos (+)	(145.906.343)
Siniestros por pagar directos (+)	(459.166.609)
Siniestros por pagar directos período anterior (-)	181.515.650
Siniestros Cedidos	359.096.375
Siniestros pagados cedidos (+)	90.121.356
Siniestros por pagar cedidos (+)	430.693.341
Siniestros por pagar cedidos período anterior (-)	(161.718.322)
Siniestros Aceptados	0
Siniestros pagados aceptados (+)	0
Siniestros por pagar aceptados (+)	0
Siniestros por pagar aceptados período anterior (-)	0
TOTAL	(64.460.927)

NOTA 33 GASTOS DE ADMINISTRACIÓN

Al 31 de diciembre de 2021, la compañía presenta los siguientes saldos bajo este rubro:

CONCEPTO	TOTAL M\$
Remuneraciones	(10.475.296)
Otros gastos asociados al canal de distribución.	(1.399.707)
Otros (1)	(9.663.876)
TOTAL COSTO DE ADMINISTRACIÓN	(21.538.879)

NOTA 33 GASTOS DE ADMINISTRACIÓN (CONTINUACIÓN)

(1) La apertura del concepto otros corresponde a:

N°	Detalle de Otros Gastos Administracion	M\$
1	Gastos Inmuebles	367.535
2	Gastos Servicios basicos	612.021
3	Gastos Municipales	382.052
4	Gastos IFRS 16	1.504.136
5	Aporte Bombero	199.174
6	Gastos por Viajes	106.385
7	Gastos de Papeleria	48.927
8	Gastos Marketing	(153.341)
9	Gastos informaticas	3.390.601
10	Gastos de Vehiculos Internos	39.919
11	Gastos Bancarios y Cobranzas	2.391.873
12	Gastos Asesorias	244.370
13	Otros Gastos	316.301
14	Gastos Gerencia	10.893
15	Gastos Extranjeros	37.293
16	Depreciaciones Activos Fijos	165.737
	TOTAL	9.663.876

NOTA 34 DETERIORO DE SEGUROS

Al 31 de diciembre de 2022, la compañía presenta los siguientes saldos bajo este rubro.

CONCEPTO	MONTO M\$
Primas por cobrar asegurados	(233.071)
Primas por cobrar reaseguro aceptado	0
Primas por cobrar por operaciones coaseguro	0
Siniestros por cobrar a reaseguradores	123.038
Siniestros por cobrar por operaciones de coaseguro	(89.272)
Activo por reaseguro	0
Participacion de reaseguro en reservas tecnicas	0
Otros	0
TOTAL	(199.305)

NOTA 35 RESULTADO DE INVERSIONES

El resultado de inversiones al 31 de diciembre de 2022, se resume en el siguiente cuadro:

RESULTADO DE INVERSIONES	Inversiones a costo	Inversiones a valor	TOTAL M\$
	M\$	M\$	
Total resultado neto de inversiones realizadas	0	13.851	13.851
Total inversiones realizadas inmobiliarias	0	0	0
Resultado en venta de propiedades de uso propio	0	0	0
Resultado en venta de bienes entregados en leasing	0	0	0
Resultado en venta de propiedades de inversión	0	0	0
Otros	0	0	0
Total Inversiones Realizadas Financieras	0	13.851	13.851
Resultado en venta de instrumentos financieros	0	13.851	13.851
Otros	0	0	0
Resultado neto de inversiones no realizadas	0	(119.897)	(119.897)
Total inversiones no realizadas inmobiliarias	0	0	0
Variaciones en el valor de mercado respecto del valor costo	0	0	0
Otros	0	0	0
Total Inversiones no Realizadas Financieras	0	(119.897)	(119.897)
Ajuste a mercado de la cartera	0	(119.897)	(119.897)
Otros	0	0	0
Total resultado neto inversiones devengadas	(17.431)	1.963.305	1.945.874
Total Inversiones devengadas inmobiliarias	0	0	0
Intereses por Leasing	0	0	0
Total Reajustes	0	0	0
Otros	0	0	0
Total inversiones devengadas financieras	0	2.033.156	2.033.156
Intereses	0	1.677.302	1.677.302
Total Reajustes	0	0	0
Dividendos	0	355.854	355.854
Otros	0	0	0
Total depreciación	(17.431)	0	(17.431)
Depreciación de propiedades de uso propio	(17.431)	0	(17.431)
Depreciación de propiedades de inversión	0	0	0
Otros	0	0	0
Total gastos de gestión	0	(69.851)	(69.851)
Propiedades de inversión	0	0	0
Gastos asociados a la gestión de la cartera de inversiones	0	(69.851)	(69.851)
Otros	0	0	0
Resultado de inversiones por seguros con CUI	0	0	0
Total deterioro	0	0	0
Propiedades de inversión			0
Bienes entregados en leasing			0
Propiedades de uso propio			0
Inversiones financieras			0
Otros			0
Total resultado de inversiones	(17.431)	1.857.259	1.839.828
Total deterioro	0	16.064	16.064
Propiedades de inversión	0	0	0
Bienes entregados en leasing	0	0	0
Propiedades de uso propio	0	0	0
Inversiones financieras	0	16.064	16.064
Préstamos	0	0	0
Otros	0	0	0
Total resultado de inversiones	(17.431)	1.873.323	1.855.892

NOTA 35 RESULTADO DE INVERSIONES (CONTINUACIÓN)

Concepto	Monto Inversiones M\$	Resultado Inversiones M\$
1. Inversiones Nacionales	82.462.231	1.925.743
1.1 Renta Fija	71.261.002	1.307.187
1.1.1. Estatales	708.969	18.079
1.1.2. Bancarios	50.845.279	894.592
1.1.3. Corporativo	19.592.875	360.014
1.1.4. Securitizados	113.879	34.502
1.1.5. Mutuos Hipotecarios Endosables		
1.1.6. Otros Renta Fija		
1.2 Renta Variable	9.948.492	635.987
1.2.1 Acciones	10.569	0
1.2.2 Fondos de Inversión	7.162.141	57.900
1.2.3 Fondos Mutuos	2.775.782	578.087
1.2.4 Otros Renta Variable		0
1.3 Bienes Raíces	1.252.737	(17.431)
1.3.1 Bienes Raíces de uso propio	1.252.737	(17.431)
1.3.2 Propiedad de inversión	0	0
1.3.2.1 Bienes Raíces en Leasing	0	0
1.3.2.2 Bienes Raíces de Inversión	0	0
2. Inversiones en el extranjero	0	0
2.1 Renta Fija	0	0
2.2 Acciones	0	0
2.3 Fondos Mutuos o de Inversión	0	0
2.4 Otros Extranjeros	0	0
3. Derivados	0	0
4. Otras Inversiones	20.887.514	(69.851)
Total (1+2+3+4)	103.349.745	1.855.892

NOTA 36 OTROS INGRESOS

El detalle de los otros ingresos al 31 de diciembre de 2022, se resumen en el siguiente cuadro:

OTROS INGRESOS	MONTO M\$	Explicacion Concepto
Intereses por Primas	1.597.276	Interes por documentacion de Primas
Intereses por mora de primas	21.941	Intereses por Prorroga y moras de primas
Arriendos	0	Arriendos por oficinas
Intereses Financieros	23.461	Intereses por prestamo al personal
Venta Activo Fijo	9.594	Venta Sucursales
Otros ingresos fuera explotacion	543.721	Liberacion Cheques caducados
Otros Ingresos	0	Ajustes menores por diferencias en pago de primas
TOTAL INGRESOS	2.195.993	

Están constituidos por otros ingresos provenientes de la actividad aseguradora.

NOTA 37 OTROS EGRESOS

El detalle de los otros egresos al 31 de diciembre de 2022, se resumen en el siguiente cuadro:

OTROS EGRESOS	MONTO M\$	Explicacion Conceptos
Bancarios	0	Gastos bancarios
Descptos sobre pago primas	(26.384)	Descptos sobre pago de primas
TOTAL OTROS EGRESOS	(26.384)	

NOTA 38 DIFERENCIA DE CAMBIO Y UNIDAD REAJUSTABLE

38.1 DIFERENCIA DE CAMBIO

El detalle de las diferencias de cambio al 31 de diciembre de 2022, se resumen en el siguiente cuadro:

RUBROS	CARGOS M\$	ABONOS M\$
ACTIVOS	(5.915.402)	0
Activos financieros a valor razonables	(4.135.274)	
Activos financieros a costo amortizado	0	0
Prestamos	0	0
inversiones seguros cuenta única de inversión (cui)	0	0
Inversiones inmobiliarias	0	0
Cuentas por cobrar asegurados	6.127.752	0
Deudores por operaciones de reaseguro	(12.359.978)	
Deudores por operaciones de coaseguro	(58.048)	
Participación del reaseguro en las reservas técnicas	9.687.865	0
otros activos	(5.177.719)	0
PASIVOS	0	(15.090.909)
Pasivos financieros	0	0
RESERVAS TÉCNICAS	0	(12.655.528)
Reserva Rentas Vitalicias	0	0
Reserva Riesgo en Curso	0	2.794.708
Reserva Matemática	0	
Reserva Valor del Fondo	0	
Reserva Rentas Privadas	0	
Reserva Siniestros	0	(15.450.235)
Reserva Seguro Invalidez y Supervivencia	0	0
Reserva Catastrófica de Terremoto	0	0
Reserva Insuficiencia de Prima	0	0
Otras Reservas Técnicas	0	0
Deudas con asegurados	0	1.837
deudas por operaciones de reaseguro	0	(2.453.664)
deudas por operaciones por coaseguro	0	284.140
otros pasivos	0	(267.694)
PATRIMONIO		
CUENTAS DE RESULTADOS	0	0
Cuentas de ingresos	0	0
Cuentas de egresos	0	0
Resultado de Inversiones	0	0
CARGO (ABONO) NETO A RESULTADOS	(5.915.402)	(15.090.909)
DIFERENCIA DE CAMBIO		(9.175.507)

Hasta el 2021 la reclasificación de las variaciones técnicas por tipo de cambio se calculaba en base a saldos y a partir del 2022 la hace en base a cada póliza y siniestro.

NOTA 38 DIFERENCIA DE CAMBIO Y UNIDAD REAJUSTABLE (CONTINUACION)

38.2 UTILIDAD (PERDIDA) POR UNIDADES REAJUSTABLES

El detalle de las ganancias/pérdidas por unidades reajustables al 31 de diciembre de 2022, se resumen en el siguiente cuadro:

RUBROS	CARGOS M\$	ABONOS M\$
ACTIVOS	12.317	32.604.018
Activos financieros a valor razonables		7.876.465
Activos financieros a costo amortizado		149.102
Prestamos		0
inversiones seguros cuenta única de inversión (cui)		0
Inversiones inmobiliarias		0
Cuentas por cobrar asegurados		6.373.273
Deudores por operaciones de reaseguro		324.090
Deudores por operaciones de coaseguro	12.317	0
Participacion del reaseguro en las reservas tecnicas		15.366.346
otros activos		2.514.742
PASIVOS	15.374.856	0
Pasivos financieros	72.905	0
RESERVAS TECNICAS	7.774.461	
Reserva Rentas Vitalicias	0	0
Reserva Riesgo en Curso	10.541.070	
Reserva Matemática	0	0
Reserva Valor del Fondo	0	0
Reserva Rentas Privadas	0	0
Reserva Siniestros	(3.511.259)	
Reserva Seguro Invalidez y Supervivencia	0	0
Reserva Catastrófica de Terremoto	0	0
Reserva Insuficiencia de Prima	11.815	0
Otras Reservas Técnicas	0	0
Deudas con asegurados	65.843	0
deudas por operaciones de reaseguro	5.626.765	0
deudas por operaciones por coaseguro	399.738	0
otros pasivos	2.167.979	
PATRIMONIO		
CUENTAS DE RESULTADOS	0	0
Cuentas de ingresos	0	0
Cuentas de egresos	0	0
Resultado de Inversiones	0	0
CARGO (ABONO) NETO A RESULTADOS	15.387.173	32.604.018
DIFERENCIA DE CAMBIO		17.216.845

Hasta el 2021 la reclasificación de las variaciones técnicas por reajustabilidad de moneda se calculaba en base a saldos y a partir del 2022 la hace en base a cada póliza y siniestro

NOTA 39 UTILIDAD (PERDIDA) POR OPERACIONES DISCONTINUAS

Al cierre de los Estados Financieros la Compañía no tiene operaciones discontinuas.

NOTA 40 IMPUESTO A LA RENTA

Al 31 de Diciembre 2022, la compañía presenta una Pérdida Tributaria del período de M\$3.654.722.136

40.1 RESULTADO POR IMPUESTOS

Al 31 de diciembre de 2022, la compañía presenta los siguientes saldos bajo este rubro:

CONCEPTO	MONTO M\$
Gastos por impuesto a la renta:	
Impuesto año corriente	433.657
Abono (cargo) por impuestos diferidos:	
Originación y reverso de diferencias temporarias	1.617.840
Cambio en diferencias temporales no reconocidas	0
Beneficio fiscal ejercicios anteriores	0
Reconocimientos de pérdidas tributarias no reconocidas previamente	0
Subtotales	2.051.497
Impuesto por gastos rechazados Artículo N°21	(4.455)
PPM por Pérdidas	0
Acumuladas Artículo N°31 inciso 3	0
Otros (1)	0
Cargo (abono) neto a resultados por impuesto a la renta	2.047.042

(1) Corresponde al Impuesto Renta por pagar

40.2 RECONCILIACIÓN DE LA TASA DE IMPUESTO EFECTIVA

Al 31 de diciembre de 2022, la compañía presenta el siguiente movimiento:

CONCEPTO	Tasa de impuesto %	Monto M\$
Utilidad antes de impuesto	27,00%	210.221
Diferencias permanentes	-274,29%	(2.135.622)
Agregados o deducciones	-16,20%	(126.095)
Impuesto único (gastos rechazados)	0,57%	4.455
Gastos no deducibles (gastos financieros y no tributarios)	0,00%	0
Incentivos de impuestos no reconocidos en el estado de resultados		
Efecto en cambio de tasa		
Tasa efectiva y gasto por impuesto a la renta	-262,92%	(2.047.041)

NOTA 41 ESTADO DE FLUJOS DE EFECTIVO

La compañía no presenta en el rubro "Otros" importes superiores al 5% de la suma de flujos por actividades de operación, inversión y financiamiento.

NOTA 42 CONTINGENCIAS Y COMPROMISOS

Tipo de Contingencia o Compromiso	Acreedor del Compromiso	Activos Comprometidos		Saldo Pendiente de Pago a la Fecha de Cierre de los EFF M\$		Fecha Liberación Compromiso	Monto Liberación del Compromiso M\$	Observaciones
		Tipo	Valor Contable M\$					
Acciones Legales	RAMO FECU 1			2.167.666				Causa: Diferencia de interpretación de cobertura del siniestro Causa: Diferencia de interpretación de cobertura del siniestro Causa: Diferencia de interpretación de cobertura del siniestro Causa: Diferencia de interpretación de cobertura del siniestro Causa: Diferencia de interpretación de cobertura del siniestro
	RAMO FECU 20			301.508				
	RAMO FECU 10			432.996				
	RAMO FECU 11			219.117				
	RAMO FECU 24			66.545				
	RAMO FECU 16			71.892				Causa: Diferencia de interpretación de cobertura del siniestro
Subtotal				3.259.724				
Activos en Garantía		Boleta Garantía	91.471			2023		
		Boleta Garantía	53.823			2024		
		Boleta Garantía	5.390			2025		
Subtotal			150.684					
Otras								

NOTA 43 HECHOS POSTERIORES

Entre el 31 de diciembre y la fecha de aprobación de los estados financieros, no han ocurrido hechos significativos que afecten su presentación o su resultado.

NOTA 44 MONEDA EXTRANJERA

1) POSICION DE ACTIVOS Y PASIVOS EN MONEDA EXTRANJERA

ACTIVOS	Moneda Dólar M\$	Moneda Euro M\$	Otras Monedas M\$
Inversiones:	0	0	0
Instrumentos de Renta Fija			0
Instrumentos de Renta Variable	0	0	0
Otras Inversiones	12.845.287	1.051.724	0
Deudores por Primas:	0	0	0
Asegurados	48.414.202	236.212	0
Reaseguradores	4.665.915	0	0
Coaseguradores	0	0	0
Participacion del Reaseguro en la Reserva Tecnica	88.710.527	988.697	0
Deudores por siniestros:	406.529.940	0	0
Otros Deudores:	2.397.614	1.226.945	0
Otros Activos:	0	0	0
TOTAL ACTIVOS	563.563.485	3.503.578	0

PASIVOS	Moneda Dólar M\$	Moneda Euro M\$	Otras Monedas M\$
Reservas:	0	0	0
Riesgo en curso	89.433.815	988.626	0
Matemática	0	0	0
Siniestros por pagar	402.765.824	0	0
Primas por pagar:	0	0	0
Asegurados	462.476	12.032	0
Reaseguradores	62.996.157	1.196.738	0
Coaseguros	3.288.008	0	0
Deudas con inst.Financieras:	0	0	0
Otros pasivos:	7.166.245	896.680	0
TOTAL PASIVOS	566.112.525	3.094.076	0

POSICION NETA	-2.549.040	409.502	0
POSICION NETA moneda de origen	-2.978,34	447,08	0,00
TIPO DE CAMBIO	855,86	915,95	0,00

NOTA 44 MONEDA EXTRANJERA (CONTINUACIÓN)

1) POSICION DE ACTIVOS Y PASIVOS EN MONEDA REAJUSTABLE (CONTINUACIÓN)

ACTIVOS	Unidad de Fomento (M\$)	Unidad Reajutable (M\$)	Otras Unidades Reajutable (M\$)
Inversiones:	0	0	0
Instrumentos de Renta Fija	0	0	0
Instrumentos de Renta Variable	74.036.784	0	0
Otras Inversiones	0	0	0
Deudores por Primas:	0	0	0
Asegurados	88.967.460	0	0
Reaseguradores	442.350	0	0
Coaseguradores	0	0	0
Participacion del Reaseguro en la Reserva Tecnica	50.207.792	0	0
Deudores po siniestros:	31.066.349	0	0
Otros Deudores:	3.879.051	0	0
Otros Activos:	0	0	0
TOTAL ACTIVOS	248.599.786	0	0

PASIVOS	Unidad de Fomento (M\$)	Unidad Reajutable (M\$)	Otras Unidades Reajutable (M\$)
Reservas:	0	0	0
Riesgo en curso	97.111.811	0	0
Matemática	0	0	0
Siniestros por pagar	49.226.808	0	0
Primas por pagar:	0	0	0
Asegurados	6.493.070	0	0
Reaseguradores	33.154.880	0	0
Coaseguros	2.818.934	0	0
Deudas con inst.Financieras:	0	0	0
Otros pasivos:	8.913.833	0	0
TOTAL PASIVOS	197.719.336	0	0

POSICION NETA	50.880.450	0	0
POSICION NETA UNIDAD	1.449,13	0,00	0,00
TIPO DE CAMBIO	35.110,98	1,00	1,00

2) MOVIMIENTO DE DIVISAS POR CONCEPTO DE REASEGUROS

CONCEPTO	Moneda Dólar M\$			Moneda Euro M\$			Moneda 1			Consolidado (M\$)		
	Entradas	Salidas	Movimiento Neto	Entradas	Salidas	Movimiento Neto	Entradas	Salidas	Movimiento Neto	Entradas	Salidas	Movimiento Neto
PRIMAS		151.540.632	-151.540.632		2.507	(2.507)					(151.543.140)	(151.543.140)
SINIESTROS	69.933.990		69.933.990	1.729		1.729				69.935.718		69.935.718
OTROS	0,00	0,00										
MOVIMIENTO NETO	69.933.990	151.540.632	(81.606.643)	1.729	2.507	-778	0	0	0	69.935.718	(151.543.140)	(81.607.421)

CONCEPTO	Unidad Fomento M\$			Unidad 2			Unidad 3			Consolidado (M\$)		
	Entradas	Salidas	Movimiento Neto	Entradas	Salidas	Movimiento Neto	Entradas	Salidas	Movimiento Neto	Entradas	Salidas	Movimiento Neto
PRIMAS		55.470.890	-55.470.890									
SINIESTROS	14.025.789		14.025.789							14.025.789		14.025.789
OTROS	0,00	0,00										
MOVIMIENTO NETO	14.025.789	55.470.890	(41.445.101)	0	0	0	0	0	0	14.025.789	(55.470.890)	(41.445.101)

NOTA 44 MONEDA EXTRANJERA (CONTINUACIÓN)

3) MARGEN DE CONTRIBUCION DE LAS OPERACIONES DE SEGUROS EN MONEDA EXTRANJERA

Conceptos	Moneda Dólar M\$	Moneda Euro M\$	Otras Monedas M\$
PRIMA DIRECTA	186.599.273	1.096.941	0
PRIMA CEDIDA	194.154.881	1.096.915	0
PRIMA ACEPTADA	0	0	0
AJUSTE RESERVA TECNICA	620.434	-49.008	0
TOTAL INGRESO DE EXPLOTACION	-6.935.174	-48.982	0
COSTO DE INTERMEDIACION	5.789.230	56.853	0
COSTOS DE SINIESTROS	-4.208.211	-479	0
COSTO DE ADMINISTRACION	0	-94.541	0
TOTAL COSTO DE EXPLOTACION	1.581.019	-38.167	0
PRODUCTOS DE INVERSIONES	0	0	0
OTROS INGRESOS Y EGRESOS	145.754	-272	0
UTILIDAD O PERDIDA POR UNIDAD REAJUSTABLE		0	0
RESULTADO ANTES DE IMPUESTO	-5.208.401	-87.421	0

Conceptos	Unidad de Fomento (M\$)	Unidad Reajustable (M\$)	Otras Unidades Reajustable (M\$)
PRIMA DIRECTA	171.087.446	0	0
PRIMA CEDIDA	77.407.782	0	0
PRIMA ACEPTADA	0	0	0
AJUSTE RESERVA TECNICA	908.535	0	0
TOTAL INGRESO DE EXPLOTACION	94.588.199	0	0
COSTO DE INTERMEDIACION	-8.286.082	0	0
COSTOS DE SINIESTROS	-58.121.833	0	0
COSTO DE ADMINISTRACION	-1.531.288	0	0
TOTAL COSTO DE EXPLOTACION	-67.939.203	0	0
PRODUCTOS DE INVERSIONES	0	0	0
OTROS INGRESOS Y EGRESOS	1.540.761	0	0
UTILIDAD O PERDIDA POR UNIDAD REAJUSTABLE	0	0	0
RESULTADO ANTES DE IMPUESTO	28.189.757	0	0

NOTA 45 CUADRO DE VENTAS POR REGIONES

Expresado en miles de pesos

REGION	INCENDIO	PERDIDA BENEFICIOS	TERREMOTO	VEHICULOS	TRANSPORTES	ROBO	CASCOS	OTROS	TOTAL
	M\$	M\$	M\$	M\$	M\$	M\$	M\$	M\$	M\$
I	-33.942	1.952	551.650	1.186.733	53.638	96	58.574	799.141	2.617.842
II	513.335	37.644	619.342	1.586.553	112.564	-63	1.140.765	3.346.965	7.357.105
III	229.930	375	186.361	298.564	27.704	78	-61.826	99.259	780.445
IV	467.957	6.778	493.924	879.278	53.027	2.340	81.718	651.953	2.636.975
V	1.306.403	55.661	1.942.567	7.973.407	230.231	-48.763	-507.870	3.022.857	13.974.493
VI	1.838.454	100.016	921.122	-1.060.828	257.329	6.018	332.654	2.226.770	4.621.535
VII	649.416	17.546	576.958	1.359.452	-26.081	1.053	333.334	1.771.901	4.683.579
VIII	1.408.125	186.264	1.220.756	8.164.854	225.570	11.223	1.002.587	3.789.579	16.008.958
IX	702.271	11.957	451.090	655.717	74.582	7.571	1.417.668	1.980.268	5.301.124
X	1.579.187	98.165	1.575.070	4.053.063	150.468	461	158.332	-217.596	7.397.150
XI	305.054	22.711	176.304	2.018.702	24.444	2.827	4.502	-331.974	2.222.570
XII	508.192	15.806	334.213	3.359.575	-441.177	3.707	48.699	2.946.561	6.775.576
XIV	245.397	5.089	248.301	-495.576	272.090	-630	158.793	1.075.109	1.508.573
XV	138.926	650	167.704	-216.287	12.371	-74	10.641	250.107	364.038
METROP.	55.063.727	36.223.082	91.357.522	32.884.671	3.499.746	181.379	9.774.778	50.311.642	279.296.547
	64.922.432	36.783.696	100.822.884	62.647.878	4.526.506	167.223	13.953.349	71.722.542	355.546.510

NOTA 46 MARGEN DE SOLVENCIA

46.1 MARGEN DE SOLVENCIA SEGUROS GENERALES

Estas Notas se confeccionan según lo estipulado en la Norma de Carácter General N° 53, la cual establece factores y mecanismos específicos para el cálculo del Margen de Solvencia.

Esta Nota está compuesta de tres cuadros, los que se señalan a continuación:

1) PRIMAS Y FACTOR DE REASEGURO

Expresado en miles de pesos

	GRANDES RIESGOS				
	INCENDIO	VEHÍCULOS	OTROS	INCENDIO	OTROS
PRIMA pi	65.215.126	50.440.612	62.597.968	25.361.455	5.846.970
PRIMA DIRECTA pi	65.215.126	50.440.612	62.597.968	25.361.455	5.846.970
6.31.11.10 pi	65.215.126	50.440.612	62.597.968	25.361.455	5.846.970
6.31.11.10 dic i-1*IPC1	55.943.740	49.909.700	63.541.790	31.264.679	11.853.825
6.31.11.10 pi-1*IPC2	55.943.740	49.909.700	63.541.790	31.264.679	11.853.825
PRIMA ACEPTADA pi					
6.31.11.20 pi					
6.31.11.20 dic i-1*IPC1					
6.31.11.20 pi-1*IPC2					
FACTOR DE REASEGURO pi	0,0470	0,9910	0,0622	0,0452	(0,0170)
COSTO DE SINIESTROS pi	6.094.195	49.888.312	4.982.998	3.699.267	3.631
6.31.13.00 pi	6.094.195	49.888.312	4.982.998	3.699.267	3.631
6.31.13.00 dic i-1*IPC1	8.189.246	30.207.667	4.563.132	1.239.341	86.333
6.31.13.00 pi-1*IPC2	8.189.246	30.207.667	4.563.132	1.239.341	86.333
COSTO DE SIN. DIRECTO pi	129.792.977	50.339.618	80.139.064	163.717.879	(427.060)
6.31.13.10 pi	129.792.977	50.339.618	80.139.064	163.717.879	(427.060)
6.31.13.10 dic i-1*IPC1	28.671.259	30.646.887	44.216.959	44.561.387	(166.991)
6.31.13.10 pi-1*IPC2	28.671.259	30.646.887	44.216.959	44.561.387	(166.991)
COSTO DE SIN. ACEPTADO pi					
6.31.13.30 pi					
6.31.13.30 dic i-1*IPC1					
6.31.13.30 pi-1*IPC2					

NOTA 46 MARGEN DE SOLVENCIA (CONTINUACION)

46.2 MARGEN DE SOLVENCIA SEGUROS GENERALES (CONTINUACION)

2) SINIESTROS ULTIMOS TRES AÑOS

Expresado en miles de pesos

	GRANDES RIESGOS				
	INCENDIO	VEHÍCULOS	OTROS	INCENDIO	OTROS
PROMEDIO SIN. ULT. 3 AÑOS	64.854.279	35.859.239	53.988.471	69.999.911	1.758.400
COSTO SIN. DIR. ULT. 3 AÑOS	194.562.836	107.577.717	161.965.414	209.999.732	5.275.200
COSTO SIN. DIRECTOS pi	129.792.977	50.339.618	80.139.064	163.717.879	(427.060)
6.31.13.10 pi	129.792.977	50.339.618	80.139.064	163.717.879	-427.060
6.31.13.10 dic i-1*IPC1	28.671.259	30.646.887	44.216.959	44.561.387	-166.991
6.31.13.10 pi-1*IPC2	28.671.259	30.646.887	44.216.959	44.561.387	-166.991
COSTO SIN. DIRECTOS pi-1	28.671.259	30.646.887	44.216.959	44.561.387	(166.991)
6.31.13.10 pi-1*IPC2	28.671.259	30.646.887	44.216.959	44.561.387	(166.991)
6.31.13.10 dici-2*IPC3	36.098.600	26.591.212	37.609.391	1.720.466	5.869.251
6.31.13.10 pi-2*IPC4	36.098.600	26.591.212	37.609.391	1.720.466	5.869.251
COSTO SIN. DIRECTOS pi-2	36.098.600	26.591.212	37.609.391	1.720.466	5.869.251
6.31.13.10 pi-2*IPC4	36.098.600	26.591.212	37.609.391	1.720.466	5.869.251
6.31.13.10 dici-3*IPC5	82.625.259	32.942.866	42.263.953	68.861.701	9.990.580
6.31.13.10 pi-3*IPC6	82.625.259	32.942.866	42.263.953	68.861.701	9.990.580
COSTO SIN. ACEPT. ULT. 3 AÑOS					
COSTO SIN. ACEPTADOS pi	0	0	0	0	0
6.31.13.30 pi					
6.31.13.30 dic i-1*IPC1					
6.31.13.30 pi-1*IPC2					
COSTO SIN. ACEPTADOS pi-1					
6.31.13.30 pi-1*IPC2					
6.31.13.30 dici-2*IPC3					
6.31.13.30 pi-2*IPC4					
COSTO SIN. ACEPTADOS pi-2					
6.31.13.30 pi-2*IPC4					
6.31.13.30 dici-3*IPC5					
6.31.13.30 pi-3*IPC6					

3) RESUMEN

Expresado en miles de pesos

	MARGEN DE SOLVENCIA										
	EN FUNCION DE LAS					EN FUNCION DE LAS					TOTAL
	F.P. %	PRIMAS	F.R. %		PRIMAS	F.S. %	SINIESTROS	F.R. %		SINIESTROS	
			CIA	SVS				CIA	SVS		
INCENDIO	45%	65.215.126	0,04700	0,15	4.402.021	67%	64.854.279	0,05	0,15	6.517.855	
VEHICULOS	10%	50.440.612	0,99100	0,57	4.998.665	13%	35.859.239	0,99	0,57	4.619.746	4.998.665
OTROS	40%	62.597.968	0,06220	0,29	7.261.364	54%	53.988.471	0,06	0,29	8.454.595	8.454.595
GRANDES RIESGOS:											
INCENDIO	45%	25.361.455	0,05	0,02	515.852	67%	69.999.911	0	0,02	2.119.877	2.119.877
OTROS	40%	5.846.970	-0,02	0,02	46.776	54%	1.758.400	-0,02	0,02	18.991	46.776
TOTAL		209.462.131			17.224.678		226.460.300			21.731.064	22.137.768

NOTA 47 CUMPLIMIENTO CIRCULAR 794 (SÓLO SEGUROS GENERALES)

47.1 CUADRO DE DETERMINACIÓN DE CRÉDITO A ASEGURADOS REPRESENTATIVO DE RESERVA DE RIESGO EN CURSO, PATRIMONIO DE RIESGO Y PATRIMONIO LIBRE

Conceptos		M\$
Crédito asegurados no vencido total Nota 1.	a	108.677.186
Crédito asegurados no vencido de pólizas individuales Nota 2.	b	
Crédito asegurados no vencido de cartera de pólizas	$c = a - b$	108.677.186
Prima directa no ganada neta de descuento Nota 3.	d	184.266.982
Prima por cobrar no vencida no devengada de cartera de pólizas	$e = \text{Mín}(c,d)$	108.677.186
Prima por cobrar no vencida no devengada de pólizas individuales	f	
Prima por cobrar total no vencida no devengada representativa de reserva de riesgo en curso y patrimonio	$g = e + f$	108.677.186

47.2 CUADRO DE DETERMINACIÓN DE PRIMA NO DEVENGADA A COMPARAR CON CRÉDITO A ASEGURADOS

a) Alternativa N° 1

Expresado en miles de pesos

	SEGUROS NO REVOCABLES	PÓLIZAS CALCULADAS INDIVIDUALMENTE	OTROS RAMOS	TOTAL
	1	2	3	4
Prima Directa no devengada 6.35.11.10 1	0	0	0	0
Descuentos de cesión no devengado total C.P.D. 2	0	0	0	0
Total a comparar con crédito otorgado $3 = 1 - 2$	0	0	0	0

b) Alternativa N° 2

Expresado en miles de pesos

	SEGUROS NO REVOCABLES	PÓLIZAS CALCULADAS INDIVIDUALMENTE	OTROS RAMOS	DESCUENTO COLUMNA "OTROS RAMOS" POR FACTOR P.D.	TOTAL
	1	2	3	4	5
Prima Directa no devengada 6.35.11.10 1	6.994.980	0	190.426.116	190.426.116	197.421.096
Descuentos de cesión no devengado total C.P.D. 2	714.968	0	6.159.134	6.159.134	6.874.102
Total a comparar con crédito otorgado $3 = 1 - 2$	6.280.012	0	184.266.982	184.266.982	190.546.994

NOTA 47 CUMPLIMIENTO CIRCULAR 794 (SÓLO SEGUROS GENERALES) (Continuación)**47.3 CUADRO PRIMA POR COBRAR REASEGURADOS**

No existe movimientos para este ítem.

47.4 CUADRO DETERMINACIÓN DE CREDITO DEVENGADO Y NO DEVENGADO POR POLIZAS INDIVIDUALES

No existe movimientos para este ítem

NOTA 48 SOLVENCIA**48.1 CUMPLIMIENTO REGIMEN DE INVERSIONES Y ENDEUDAMIENTO**

Obligación de invertir las Reservas Técnicas y Patrimonio de Riesgo.		206.491.629
Reservas Técnicas	165.370.951	
Patrimonio de Riesgo.	41.120.678	
Inversiones representativas de Reservas Técnicas y Patrimonio de Riesgo.		217.768.809
Superávit (Déficit) de Inversiones representativas de Reservas Técnicas y Patrimonio de Riesgo.		11.277.180
Patrimonio Neto		52.058.975
Patrimonio Contable	52.652.239	
Activo no efectivo (-)	(593.264)	
ENDEUDAMIENTO		
Total	3,95	
Financiero	0,77	

NOTA 48 SOLVENCIA (CONTINUACIÓN)

48.2 OBLIGACION DE INVERTIR

Expresado en miles de pesos

Total Reserva Seguros Previsionales		
Reserva de Rentas Vitalicias		
5.21.31.21 Reserva de Rentas Vitalicias		
5.14.22.10 Participación del Reaseguro en la Reserva de Rentas Vitalicias		
Reserva Seguro Invalidez y Supervivencia		
5.21.31.22 Reserva Seguro Invalidez y Supervivencia		
5.14.22.20 Participación del Reaseguro en la Reserva Seguro Invalidez y Supervivencia		
Total Reservas Seguros No Previsionales		74.465.589
Reserva de Riesgo en Curso	46.333.838	
5.21.31.10 Reserva de Riesgo en Curso	185.115.081	
5.14.21.00 Participación del Reaseguro en la Reserva de Riesgo en C	(138.781.243)	
Reserva Matemática		
5.21.31.30 Reserva Matemática		
5.14.23.00 Participación del Reaseguro en la Reserva Matemática		
5.21.31.40 Reserva Valor del Fondo		
Reserva de Rentas Privadas		
5.21.31.50 Reserva de Rentas Privadas		
5.14.24.00 Participación del Reaseguro en la Reserva de Rentas Privadas		
Reserva de Siniestros	27.166.199	
5.21.31.60 Reserva de Siniestros	459.031.493	
5.14.25.00 Participación del Reaseguro en la Reserva de Siniestros	(431.865.294)	
Reserva Catastrófica de Terremoto	965.552	
5.21.31.70 Reserva Catastrófica de Terremoto	965.552	
5.14.26.00 Participación del Reaseguro en la Reserva Catastrófica d	0	
Total Reservas Adicionales		1.627.034
Reserva de Insuficiencia de Primas	1.627.034	
5.21.31.80 Reserva de Insuficiencia de Primas	1.627.034	
5.14.27.00 Participación del Reaseguro en la Reserva de Insuficienci	0	
Otras Reservas Técnicas	0	
5.21.31.90 Otras Reservas Técnicas	0	
5.14.28.00 Participación del Reaseguro en Otras Reservas Técnicas	0	
Primas por Pagar (Sólo seguros generales - ver cuadro)		89.278.328
Reserva de Riesgo en Curso de Primas por Pagar (RRCPP)	83.624.063	
Reserva de Siniestros de Primas por Pagar (RSPP)	5.654.265	
TOTAL OBLIGACIÓN DE INVERTIR RESERVAS TECNICAS		165.370.951
Patrimonio de Riesgo		41.120.678
Margen de Solvencia	22.137.768	
Patrimonio de Endeudamiento	41.120.678	
$((PE+PI)/5)$ Cías Seg. Generales $((PE+PI-RVF)/20)+(RVF/140)$ Cías Seg.	41.120.678	
Pasivo Exigible + Pasivo Indirecto - Reservas Técnicas	40.232.439	
Patrimonio Mínimo UF 90.000 (UF 120.000 Si es Reaseguradora)	3.159.988	
TOTAL OBLIGACIÓN DE INVERTIR (RESERVAS TÉCNICAS + PATRIMONIO DE RIESGO)		206.491.629

NOTA 48 SOLVENCIA (CONTINUACIÓN)

48.2 OBLIGACION DE INVERTIR (CONTINUACION)

Primas por Pagar (Sólo seguros generales)

Deudores por Reaseguro		89.278.328	
Primas por Pagar Reaseguradores	83.624.063		
Primas por Pagar Coaseguro	5.654.265		
Otras			
PCNG - DCNG		137.118.288	
Prima Cedita No Ganada (PCNG)	143.992.390		
Descuento de Cesión No Ganado (DCNG)	6.874.102		
RRC P.P			78.126.268
RS PP			11.152.060

CUADRO PRIMA POR PAGAR REASEGURADORES PARA EL CÁLCULO DE RESERVAS TÉCNICAS

Expresado en miles de pesos

Nro Ramo	Ramos generales	Prima por Pagar a	Prima Cedita No Ganada	Descuento de Cesión No	Reserva de Siniestros	Reserva Riesgo
		Reaseguradores y Coaseguradores OK 122022 PPR	OK 122022 PCNG	Ganado OK 122022 DCNG	por Prima por Pagar RSPP	en Curso por Primas por Pagar RRCPP
1	Incendio	32.248.321	24.765.786	1.303.363	8.785.898	23.462.423
2	Pérdida de Beneficios por Incendio	3.434.640	4.990.004	186.288	0	3.434.640
3	Otros Riesgos Adicionales a Incendio	347.768	771.119	76.957	0	347.768
4	Terremoto y Tsunami	26.856.586	49.667.028	1.695.850	0	26.856.586
5	Pérdida de Beneficios por Terremoto	7.252.349	8.969.997	294.302	0	7.252.349
6	Otros Riesgo de la Naturaleza	572.461	1.194.383	118.549	0	572.461
7	Terrorismo	759.156	1.481.501	103.690	0	759.156
8	Robo	18.896	18.008	2.109	2.997	15.899
9	Cristales	2.081	11.794	2.627	0	2.081
10	Daños Físicos Vehículos Motorizados	1.743.456	595.569	29.778	1.177.665	565.791
11	Casco Marítimo	1.802.595	2.042.194	122.104	0	1.802.595
12	Casco Aéreo	1.075.560	4.552.629	121.583	0	1.075.560
13	Responsabilidad Civil Hogar y Condominios	0	1	0	0	0
14	Responsabilidad Civil Profesional	268.949	449.893	96.502	0	268.949
15	Responsabilidad Civil Industria, Infraestructura y Comercio	1.026.208	1.189.963	101.189	0	1.026.208
16	Responsabilidad Civil Vehículos Motorizados	0	0	0	0	0
17	Transporte Terrestre	68.048	194.294	29.663	0	68.048
18	Transporte Marítimo	343.464	100.950	7.998	250.512	92.952
19	Transporte Aéreo	968	928	110	150	818
20	Equipo Contratista	750.242	4.175.570	193.147	0	750.242
21	Todo Riesgo Construcción y Montaje	7.211.336	30.491.742	1.300.208	0	7.211.336
22	Avería de Maquinaria	1.589	2.291	188	0	1.589
23	Equipo Electrónico	206.516	300.666	23.974	0	206.516
24	Garantía	1.525.551	6.829.319	714.968	0	1.525.551
25	Fidelidad	0	0	0	0	0
26	Seguro Extension y Garantía	0	0	0	0	0
27	Seguro de Credito por Ventas a Plazo	0	0	0	0	0
28	Seguro de Credito a la Exportacion	0	0	0	0	0
29	Otros Seguros de Credito	0	0	0	0	0
30	Salud	0	0	0	0	0
31	Accidentes Personales	1.115.260	777.109	324.780	662.931	452.329
32	Seguro Obligatorio de Accidentes Personales (SOAP)	0	0	0	0	0
33	Seguro Cesantía	141.411	0	0	141.411	0
34	Seguro de Titulo	0	0	0	0	0
35	Seguro Agrícola	130.496	0	0	130.496	0
36	Seguro de Asistencia	0	73	1	0	0
50	Otros Seguros	374.421	419.579	24.174	0	374.421
	Total	89.278.328	143.992.390	6.874.102	11.152.060	78.126.268

48.3 ACTIVOS NO EFECTIVOS

Activo No Efectivo	Cuenta del Estado Financiero	Activo Inicial M\$	Fecha Inicial	Saldo Activo M\$	Amortización del Periodo M\$	Plazo de Amortización (meses)
Gastos Organización y Puesta en Marcha						
Programas Computacionales	5.15.12.00	367.977	31/12/2022	283.764	84.213	48
Derechos, Marcas, Patentes						
Menor Valor de Inversiones						
Reaseguro no proporcional	5.14.12.30	5.142.056	31/12/2022	53.561	9.581.989	12
Otros	5.15.34.00	280.938	31/12/2022	255.939	549.273	12
TOTAL INVERSIONES NO EFECTIVAS				593.264		

48.4 INVENTARIO DE INVERSIONES

Se indican los activos que son representativas de reservas técnicas y patrimonio de riesgo y activos representativos de patrimonio libre, según el siguiente cuadro:

Expresado en miles de pesos

ACTIVOS REPRESENTATIVOS DE RESERVAS TÉCNICAS Y PATRIMONIO	Inv Represent. De RT y PT	Inv. No Represent. de RT y PR	Total Inversiones	Superavit de inversion	Inv que respaldan RT	Inv que respaldan PR
1) Instrumentos emitidos por el estado o banco central	708.969	0	708.969	0	708.969	0
2) Depósitos a plazo o títulos representativos de captaciones emitidos por bancos e instituciones financieras	5.736.586	0	5.736.586	0	5.736.586	0
3) Bonos y pagarés bancarios	45.100.441	0	45.100.441	0	45.100.441	0
4) Letras de crédito emitidas por bancos e instituciones financieras	8.252	0	8.252	0	8.252	0
5) Bonos, pagarés y debentures emitidos por empresas públicas o privadas	19.706.754	0	19.706.754	0	19.706.754	0
6) Participación en convenios de créditos (Creditos sindicados)	0	0	0	0	0	0
7) Mutuos hipotecarios endosables	0	0	0	0	0	0
8) Préstamos otorgados a personas naturales o jurídicas	0	0	0	0	0	0
9) Acciones de sociedades anónimas abiertas admitidas	0	0	0	0	0	0
10) Cuotas de Fondos Mutuos Nacionales	2.775.782	0	2.775.782	0	2.775.782	0
11) Cuotas de fondos de inversión nacionales	7.162.141	0	7.162.141	0	7.162.141	0
12) Instrumentos de deuda o crédito emitidos por Estados o Bancos Centrales Extranjeros	0	0	0	0	0	0
13) Títulos emitidos por instituciones financieras o empresas extranjeras	0	0	0	0	0	0
14) Acciones de sociedades anónimas extranjeras	0	0	0	0	0	0
15) Cuotas de fondos mutuos o de inversion extranjeros	0	0	0	0	0	0
16) Cuotas de fondos mutuos o de inversion constituidos en el país cuyos activos estan invertidos en el extranjero	0	0	0	0	0	0
17) Notas estructuradas	0	0	0	0	0	0
18) Bienes raíces no habitacionales situados en el extranjero	0	0	0	0	0	0
19) Cuenta corriente en el extranjero	0	0	0	0	0	0
20) Bienes raíces nacionales	0	0	0	0	0	0
20.1) Bienes raíces no habitacionales para uso propio o de renta	1.252.737	0	1.252.737	0	1.252.737	0
20.2) Bienes raíces no habitacionales entregados en leasing	0	0	0	0	0	0
20.3) Bienes raíces habitacionales para uso propio o de renta	0	0	0	0	0	0
20.4) Bienes raíces habitacionales entregados en leasing	0	0	0	0	0	0
21) Crédito a asegurados por prima no vencida y no devengada.(1er.grupo)	108.677.186	0	108.677.186	0	82.955.155	25.722.031
22) Sinistros por cobrar a reaseguradores (por siniestros) pagados a asegurados no vencido	6.181.540	0	6.181.540	0	0	6.181.540
23) Crédito no vencido seguro de invalidez y sobrevivencia D.L. N° 3500 y crédito por saldo cuenta individual.(2do.grupo)	0	0	0	0	0	0
24) Avance a tenedores de pólizas de seguros de vida (2do.grupo)	0	0	0	0	0	0
25) Crédito a cedentes por prima no vencida y no devengada (1er.grupo)	0	0	0	0	0	0
26) Crédito a cedentes por prima no vencida devengada (1er.grupo)	0	0	0	0	0	0
27) Préstamos otorgados a asegurados por pólizas de seguros de crédito	0	0	0	0	0	0
29) Derivados	0	0	0	0	0	0
30) Inversiones depositadas bajo el N°7 del DFL N°251	0	0	0	0	0	0
30.1) AFR	0	0	0	0	0	0
30.2) Fondos de Inversión Privados Nacionales	0	0	0	0	0	0
30.3) Fondos de Inversión Privados Extranjeros	0	0	0	0	0	0
30.4) Otras Inversiones depositadas	0	0	0	0	0	0
31) Bancos	20.458.421	0	20.458.421	11.241.314	0	9.217.107
32) Caja	0	3.656	3.656	0	0	0
33) Muebles y equipos de uso propio	0	429.093	429.093	0	0	0
34) Acciones de sociedades anónimas cerradas	0	10.569	10.569	0	0	0
35) Otros activos representativos de RT y PR	0	0	0	0	0	0
TOTAL ACTIVOS REPRESENTATIVOS DE RESERVAS TÉCNICAS Y PATRIMONIO	217.768.809	443.318	218.212.127	11.241.314	165.406.817	41.120.678
TOTAL ACTIVOS REPRESENTATIVOS DE PATRIMONIO LIBRE				0		

NOTA 49 SALDOS Y TRANSACCIONES CON RELACIONADAS

49.1 SALDOS CON RELACIONADOS

Entidad Relacionada	RUT	Entidad Relacionada naturaleza de la operación	Plazo (meses)	Tipo Garantía	Moneda	Cuentas por cobrar a empresas relacionadas M\$	Cuentas por pagar entidades relacionadas M\$
Mapfre Seguros Vida	96.933.030-K	Administración	60 días		pesos	5.781	0
Mapfre Asesorías S.A.	96.815.720-5	Administración	60 días		pesos	14.899	0
Mapfre Chile Vida S.A.	96.928.630-0	Administración	60 días		pesos	603	0
Mapfre Chile Seguros S.A.	96.537.290-3	Administración	60 días		pesos	(55.779)	0
Mapfre Tech	sin rut	Administración	60 días		Euro		739.170
Solunion	76.094.234-0	Administración	60 días		pesos		0
Sur Asistencia	96.585.690-0	Administración	60 días		pesos		0
Total						(34.496)	739.170

49.2 TRANSACCIONES CON PARTES RELACIONADAS

Entidad Relacionada	R.U.T.	Pais	Naturaleza de la Relación	Descripción de la Transacción	Moneda	Tipo Garantía	Monto de la Transacción M\$	Efecto en Resultado Ut./ (Perd) M\$
Activos								
Mapfre Re, Compañía de Reaseguros S.A.	R-101	España	Mad del Grupo M	Operaciones de siniestros Liquidados	Pesos	Reaseguro	80.618.163	80.618.163
Sub total							80.618.163	80.618.163
Pasivos								
Mapfre Re, Compañía de Reaseguros S.A.	R-101	España	Mad del Grupo M	Operaciones de primas	Pesos	Reaseguro	(212.407.620)	(212.407.620)
Sub total							(212.407.620)	(212.407.620)
Mapfre Seguros de Vida S.A.	96.933.030-K	Chile	Mad del Grupo M	Arriendos	Pesos		(132.562)	(132.562)
Sub total Otros							(132.562)	(132.562)
TOTAL							(131.922.019)	(131.922.019)

49.3 COMPENSACIONES AL PERSONAL DIRECTIVO CLAVE Y ADMINISTRADORES

Expresado en miles de pesos

Nombre	Remuneraciones pagadas	Dieta de Directorio	Dieta Comité de Directores	Participación de utilidades	Otros
Directores	0	80.778	0	0	0
Consejeros	0	0	0	0	0
Gerentes	1.636.675	0	0	0	0
Otros	0	0	0	0	0
TOTAL	1.636.675	80.778	0	0	0

6.01 CUADRO DE MARGEN DE CONTRIBUCION (CONTINUACION)

Ramos generales	Colectivos					Colectivos					Colectivos					Colectivos					Colectivos								
	1	2	3	4	5	6	7	8	9	10	11	12	13	14	15	16	17	18	19	20	21	23	24	31	33	35	36	50	
Margen de contribución [Número]	-35.947	461	106	2.732	61	17	2	1	2.873.721	4.234	-1.365	1	229	5.379	4.985.498	366	289	1	-498	6.134	15	1.682	1.020	38	6.407	335.253	10	8.185.847	
Prima retenida [Número]	0	0	0	0	0	0	0	0	-2.142.755	0	0	0	-2.076	0	5.650.636	0	0	0	0	0	0	0	0	3.650	0	0	432.834	0	3.942.289
Prima directa [Número]	0	0	0	0	0	0	0	0	-262.079	0	0	0	-2.076	0	5.650.636	0	0	0	0	0	0	0	0	3.650	0	0	432.834	0	5.821.971
Prima aceptada [Número]	0	0	0	0	0	0	0	0	0	0	0	0	0	0	0	0	0	0	0	0	0	0	0	0	0	0	0	0	0
Prima cedida [Número]	0	0	0	0	0	0	0	0	1.879.682	0	0	0	0	0	0	0	0	0	0	0	0	0	0	0	0	0	0	0	1.879.682
Variación de reservas técnicas [Número]	0	0	0	0	0	0	0	0	-7.492.365	0	0	0	0	0	-524.532	0	0	0	0	0	0	0	0	-97	0	0	-9.225	0	-8.026.219
Variación reserva de riesgo en curso [Número]	0	0	0	0	0	0	0	0	-7.280.614	0	0	0	0	0	-628.090	0	0	0	0	0	0	0	0	-234	0	0	-13.177	0	-7.922.115
Variación reserva catastrófica de terremoto [Número]	0	0	0	0	0	0	0	0	0	0	0	0	0	0	0	0	0	0	0	0	0	0	0	0	0	0	0	0	0
Variación reserva insuficiencia de prima [Número]	0	0	0	0	0	0	0	0	-211.751	0	0	0	0	0	103.558	0	0	0	0	0	0	0	0	137	0	0	3.952	0	-104.104
Variación otras reservas técnicas [Número]	0	0	0	0	0	0	0	0	0	0	0	0	0	0	0	0	0	0	0	0	0	0	0	0	0	0	0	0	0
Costo de siniestros del ejercicio [Número]	35.947	-461	-106	-2.732	-61	-17	-2	-1	2.583.028	-4.234	1.365	-1	-2.128	-5.379	492.195	-366	-289	-1	498	-6.134	-15	-1.682	2.219	-38	-6.407	44.410	-10	3.129.590	
Siniestros directos [Número]	35.947	-461	-106	-2.732	-61	-17	-2	-1	2.937.276	-4.234	1.365	-1	-2.128	-5.379	538.767	-366	-289	-1	498	-6.134	-15	-1.682	2.219	-38	-15.966	44.410	-10	3.520.859	
Siniestros cedidos [Número]	0	0	0	0	0	0	0	0	354.256	0	0	0	0	0	46.572	0	0	0	0	0	0	0	0	0	-9.559	0	0	391.269	
Siniestros aceptados [Número]	0	0	0	0	0	0	0	0	0	0	0	0	0	0	0	0	0	0	0	0	0	0	0	0	0	0	0	0	0
Resultado de intermediación [Número]	0	0	0	0	0	0	0	0	-127.207	0	0	0	-177	0	703.437	0	0	0	0	0	0	0	0	508	0	0	62.396	0	638.957
Comisión agentes directos [Número]	0	0	0	0	0	0	0	0	-5.034	0	0	0	-57	0	72.960	0	0	0	0	0	0	0	0	2	0	0	5.224	0	73.095
Comisión corredores y retribución asesores previsionales [Número]	0	0	0	0	0	0	0	0	-32.554	0	0	0	-120	0	630.477	0	0	0	0	0	0	0	0	506	0	0	57.172	0	655.481
Comisiones de reaseguro aceptado [Número]	0	0	0	0	0	0	0	0	0	0	0	0	0	0	0	0	0	0	0	0	0	0	0	0	0	0	0	0	0
Comisiones de reaseguro cedido [Número]	0	0	0	0	0	0	0	0	89.619	0	0	0	0	0	0	0	0	0	0	0	0	0	0	0	0	0	0	0	89.619
Gastos por reaseguro no proporcional [Número]	0	0	0	0	0	0	0	0	0	0	0	0	0	0	0	0	0	0	0	0	0	0	0	0	0	0	0	0	0
Deterioro de seguros [Número]	0	0	0	0	0	0	0	0	20.076	0	0	0	0	0	-5.962	0	0	0	0	0	0	0	0	0	0	0	0	0	14.114

6.01 CUADRO DE MARGEN DE CONTRIBUCION (CONTINUACION)

Ramos generales	Cartera hipotecaria					Cartera hipotecaria					Cartera hipotecaria					Cartera hipotecaria					Cartera hipotecaria																	
	1	2	3	4	5	6	7	8	9	10	11	12	13	14	15	16	17	18	19	20	21	22	23	24	25	26	27	28	29	30	31	32	33	34	35	36	37	
Margen de contribución (Número)	-1.138.146	27	6	8.452.208	4	1	801	417	259	248	-80	533	138	315	37	21	17	17	0	-29	359	1	98	38	0	2	2.595	1										7.319.871
Prima retenida (Número)	2.749.336	0	0	9.319.734	0	0	830	501	0	0	0	722	0	0	0	0	0	0	0	0	0	0	0	0	0	0	0	0	0	0	0	0	0	0	0	0	0	12.074.346
Prima directa (Número)	2.859.450	0	0	14.776.025	0	0	830	501	0	0	0	722	0	0	0	0	0	0	0	0	0	0	0	0	0	0	0	0	0	0	0	0	0	0	0	0	0	17.640.751
Prima aceptada (Número)	0	0	0	0	0	0	0	0	0	0	0	0	0	0	0	0	0	0	0	0	0	0	0	0	0	0	0	0	0	0	0	0	0	0	0	0	0	0
Prima cedida (Número)	110.114	0	0	5.456.291	0	0	0	0	0	0	0	0	0	0	0	0	0	0	0	0	0	0	0	0	0	0	0	0	0	0	0	0	0	0	0	0	0	5.566.405
Variación de reservas técnicas (Número)	1.120.266	0	0	-256.692	0	0	-73	2	0	0	0	12	0	0	0	0	0	0	0	0	0	0	0	0	0	0	0	0	0	0	0	0	0	0	0	0	0	863.423
Variación reserva de riesgo en curso (Número)	1.120.266	0	0	-256.692	0	0	-73	2	0	0	0	12	0	0	0	0	0	0	0	0	0	0	0	0	0	0	0	0	0	0	0	0	0	0	0	0	0	863.423
Variación reserva catastrófica de terremoto (Número)	0	0	0	0	0	0	0	0	0	0	0	0	0	0	0	0	0	0	0	0	0	0	0	0	0	0	0	0	0	0	0	0	0	0	0	0	0	0
Variación reserva insuficiencia de prima (Número)	0	0	0	0	0	0	0	0	0	0	0	0	0	0	0	0	0	0	0	0	0	0	0	0	0	0	0	0	0	0	0	0	0	0	0	0	0	0
Variación otras reservas técnicas (Número)	0	0	0	0	0	0	0	0	0	0	0	0	0	0	0	0	0	0	0	0	0	0	0	0	0	0	0	0	0	0	0	0	0	0	0	0	0	0
Costo de siniestros del ejercicio (Número)	2.635.254	-27	-6	480.171	-4	-1	-5	1	-259	-248	80	2	-138	-315	-37	-21	-17	-17	0	29	-359	-1	-98	219	0	-2	0	-1										3.114.217
Siniestros directos (Número)	2.635.254	-27	-6	480.171	-4	-1	-5	1	-259	-248	80	2	-138	-315	-37	-21	-17	-17	0	29	-359	-1	-98	219	0	-2	0	-1										3.114.217
Siniestros cedidos (Número)	0	0	0	0	0	0	0	0	0	0	0	0	0	0	0	0	0	0	0	0	0	0	0	0	0	0	0	0	0	0	0	0	0	0	0	0	0	0
Siniestros aceptados (Número)	0	0	0	0	0	0	0	0	0	0	0	0	0	0	0	0	0	0	0	0	0	0	0	0	0	0	0	0	0	0	0	0	0	0	0	0	0	0
Resultado de intermediación (Número)	131.488	0	0	644.047	0	0	107	81	0	0	0	175	0	0	0	0	0	0	0	0	0	0	0	0	0	0	0	0	0	0	0	0	0	0	0	0	0	776.361
Comisión agentes directos (Número)	9.874	0	0	11.426	0	0	23	32	0	0	0	70	0	0	0	0	0	0	0	0	0	0	0	0	0	0	0	0	0	0	0	0	0	0	0	0	0	21.460
Comisión corredores y retribución asesores previsionales (Número)	121.614	0	0	632.621	0	0	84	49	0	0	0	105	0	0	0	0	0	0	0	0	0	0	0	0	0	0	0	0	0	0	0	0	0	0	0	0	0	754.901
Comisiones de reaseguro aceptado (Número)	0	0	0	0	0	0	0	0	0	0	0	0	0	0	0	0	0	0	0	0	0	0	0	0	0	0	0	0	0	0	0	0	0	0	0	0	0	0
Comisiones de reaseguro cedido (Número)	0	0	0	0	0	0	0	0	0	0	0	0	0	0	0	0	0	0	0	0	0	0	0	0	0	0	0	0	0	0	0	0	0	0	0	0	0	0
Gastos por reaseguro no proporcional (Número)	0	0	0	0	0	0	0	0	0	0	0	0	0	0	0	0	0	0	0	0	0	0	0	0	0	0	0	0	0	0	0	0	0	0	0	0	0	0
Deterioro de seguros (Número)	474	0	0	0	0	0	0	0	0	0	0	0	0	0	0	0	0	0	0	0	0	0	0	0	0	0	0	0	0	0	0	0	0	0	0	0	0	474

6.01 CUADRO DE COSTO ADMINISTRACION

Cuadro costo de administración [sinopsis]	Individuales									Individuales									Indi	
	1	2	3	4	5	6	7	8	9	10	11	12	13	14	15	16	31	32		36
Ramos generales	1	2	3	4	5	6	7	8	9	10	11	12	13	14	15	16	31	32	36	50
Costos de administración [Número]	383.243	193	12.065	645.944	155	16.885	1.258	11.331	3.006	683.124	0	0	5.247	3.792	0	250.533	3.384	21.282	67.709	0
Costo de administración directo [Número]	383.243	193	12.065	645.944	155	16.885	1.258	11.331	3.006	683.124	0	0	5.247	3.792	0	250.533	3.384	21.282	67.709	0
Remuneraciones directas [Número]	186.392	101	5.868	314.133	86	8.212	610	5.511	1.462	332.225	0	0	2.552	1.843	0	121.855	1.651	10.350	32.929	0
Gastos asociados al canal de distribución directos [Número]	24.905	12	784	41.979	9	1.097	82	736	195	44.394	0	0	341	247	0	16.280	219	1.383	4.400	0
Otros costos administración directos [Número]	171.946	80	5.413	289.832	60	7.576	566	5.084	1.349	306.505	0	0	2.354	1.702	0	112.398	1.514	9.549	30.380	0
Costo de administración indirecto [Número]	0	0	0	0	0	0	0	0	0	0	0	0	0	0	0	0	0	0	0	0
Remuneraciones indirectas [Número]	0	0	0	0	0	0	0	0	0	0	0	0	0	0	0	0	0	0	0	0
Gastos asociados al canal de distribución indirectos [Número]	0	0	0	0	0	0	0	0	0	0	0	0	0	0	0	0	0	0	0	0
Otros costos administración indirectos [Número]	0	0	0	0	0	0	0	0	0	0	0	0	0	0	0	0	0	0	0	0

Cuadro costo de administración [sinopsis]	Individuales				Individuales				Individuales			
	10	16	31	36	1	4	8	9	13	36	50	50
Ramos generales	10	16	31	36	1	4	8	9	13	36	50	50
Costos de administración [Número]	-113.779	473.309	232	32.211	391.973	9.378	1.066.385	69	31	43	245	1.076.159
Costo de administración directo [Número]	-113.779	473.309	232	32.211	391.973	9.378	1.066.385	69	31	43	245	1.076.159
Remuneraciones directas [Número]	-55.343	230.201	118	15.667	190.643	4.577	518.646	34	15	21	119	523.412
Gastos asociados al canal de distribución directos [Número]	-7.393	30.757	14	2.093	25.471	607	69.297	4	2	3	16	69.929
Otros costos administración directos [Número]	-51.043	212.351	100	14.451	175.859	4.194	478.442	31	14	19	110	482.810
Costo de administración indirecto [Número]	0	0	0	0	0	0	0	0	0	0	0	0
Remuneraciones indirectas [Número]	0	0	0	0	0	0	0	0	0	0	0	0
Gastos asociados al canal de distribución indirectos [Número]	0	0	0	0	0	0	0	0	0	0	0	0
Otros costos administración indirectos [Número]	0	0	0	0	0	0	0	0	0	0	0	0

6.01 CUADRO DE COSTO ADMINISTRACION (CONTINUACION)

Cuadro costo de administración (sinopsis)	Otra cartera					Otra cartera					Otra cartera					Otra cartera					Otra cartera				
	1	2	3	4	5	6	7	8	9	10	11	12	13	14	15	16	31	32	33	34	35	36	50		
Ramos generales	1	2	3	4	5	6	7	8	9	10	11	12	13	14	15	16	31	32	33	34	35	36	50		
Costos de administración (Número)	116.578	28.045	211	21.176	0	257	19	7.654	92	924.108	0	0	143	0	0	200.630	168	0	13.763	0	0	96.842	0		
Costo de administración directo (Número)	116.578	28.045	211	21.176	0	257	19	7.654	92	924.108	0	0	143	0	0	200.630	168	0	13.763	0	0	96.842	0		
Remuneraciones directas (Número)	56.667	13.643	104	10.361	0	128	10	3.723	45	449.428	0	0	70	0	0	97.585	76	0	6.694	0	0	47.098	0		
Gastos asociados al canal de distribución directos (Número)	7.580	1.822	14	1.368	0	18	1	497	6	60.054	0	0	9	0	0	13.037	12	0	894	0	0	6.293	0		
Otros costos administración directos (Número)	52.331	12.580	93	9.447	0	121	8	3.434	41	414.626	0	0	64	0	0	90.008	80	0	6.175	0	0	43.451	0		
Costo de administración indirecto (Número)	0	0	0	0	0	0	0	0	0	0	0	0	0	0	0	0	0	0	0	0	0	0	0		
Remuneraciones indirectas (Número)	0	0	0	0	0	0	0	0	0	0	0	0	0	0	0	0	0	0	0	0	0	0	0		
Gastos asociados al canal de distribución indirectos (Número)	0	0	0	0	0	0	0	0	0	0	0	0	0	0	0	0	0	0	0	0	0	0	0		
Otros costos administración indirectos (Número)	0	0	0	0	0	0	0	0	0	0	0	0	0	0	0	0	0	0	0	0	0	0	0		

Cuadro costo de administración (sinopsis)	Agricultura y comercio					Industria, infraestructura y comercio					Industria, infraestructura y comercio					Industria, infraestructura y comercio					Total sub-ramos								
	1	2	3	4	5	6	7	8	9	10	11	12	13	14	15	16	17	18	19	20		21	22	23	24	31	36	50	
Ramos generales	1	2	3	4	5	6	7	8	9	10	11	12	13	14	15	16	17	18	19	20	21	22	23	24	31	36	50		
Costos de administración (Número)	3.554.801	867.556	126.550	5.786.615	1.329.462	191.059	178.983	13.811	2.816	323.891	252.615	588.754	1	123.961	135.688	313.794	35.737	62.740	433	635.985	996.711	336	34.276	453.502	440.257	49.039	52.527	16.551.900	21.538.878
Costo de administración directo (Número)	3.554.801	867.556	126.550	5.786.615	1.329.462	191.059	178.983	13.811	2.816	323.891	252.615	588.754	1	123.961	135.688	313.794	35.737	62.740	433	635.985	996.711	336	34.276	453.502	440.257	49.039	52.527	16.551.900	21.538.878
Remuneraciones directas (Número)	1.728.860	421.919	61.545	2.814.222	646.565	92.922	87.054	6.717	1.369	157.544	122.838	286.337	0	60.289	65.991	152.612	17.381	30.513	211	309.307	484.744	163	16.670	220.558	214.110	23.830	25.510	8.049.821	10.475.296
Gastos asociados al canal de distribución directos (Número)	231.018	56.379	8.224	376.052	86.396	12.416	11.632	898	183	21.045	16.416	38.260	0	8.055	8.819	20.392	2.322	4.077	28	41.330	64.771	22	2.227	29.471	28.609	3.187	3.411	1.075.638	1.399.707
Otros costos administración directos (Número)	1.594.923	389.258	56.781	2.596.341	596.501	85.721	80.257	6.196	1.264	145.302	113.341	264.157	1	55.617	60.879	140.790	16.034	28.150	194	285.348	447.196	151	15.379	203.473	197.538	22.002	23.606	7.426.440	9.663.878
Costo de administración indirecto (Número)	0	0	0	0	0	0	0	0	0	0	0	0	0	0	0	0	0	0	0	0	0	0	0	0	0	0	0	0	0
Remuneraciones indirectas (Número)	0	0	0	0	0	0	0	0	0	0	0	0	0	0	0	0	0	0	0	0	0	0	0	0	0	0	0	0	0
Gastos asociados al canal de distribución indirectos (Número)	0	0	0	0	0	0	0	0	0	0	0	0	0	0	0	0	0	0	0	0	0	0	0	0	0	0	0	0	0
Otros costos administración indirectos (Número)	0	0	0	0	0	0	0	0	0	0	0	0	0	0	0	0	0	0	0	0	0	0	0	0	0	0	0	0	0

6.02 CUADRO COSTO DE SINIESTROS

Expresado en miles de pesos

	Individuales					Individuales					Individuales					Individuales					Individuales									
	1	2	3	4	5	6	7	8	9	10	11	12	13	14	15	16	17	18	19	20	21	22	23	24	31	32	33	36	50	
Cuadro costo de siniestro (sinopsis) - Individuales																														
Ramos generales																														
Costo de siniestros del ejercicio	3.126.747	-2.483	2.683	-16.017	0	43.508	-92	28.963	11.805	16.307.849	-22.812	7.353	8.620	-12.059	-28.984	1.203.041	-1.973	-1.556	-4	2.683	-33.051	0	-81	-9.063	21.112	108.034	-207	321.687	-53	21.066.050
Siniestros pagados	3.348.700	0	18.700	2.377	0	6.129	0	33.640	22.002	15.263.859	0	0	4.319	0	0	989.065	0	0	0	0	0	0	0	0	937	220.756	0	322.108	0	20.231.583
Variación reserva de siniestros	-222.953	-2.483	-16.017	-18.394	0	37.779	-92	-4.677	-10.197	1.046.999	-22.812	7.353	4.301	-12.059	-28.984	219.976	-1.973	-1.556	-4	2.683	-33.051	0	-81	-9.063	20.175	-112.727	-207	-421	-53	834.467
Reserva de siniestros	2.846.552	-2.483	3.623	-14.081	0	42.569	-92	16.970	7.647	5.806.019	-22.812	7.353	4.628	-10.976	-28.984	734.085	-1.973	-1.556	-4	2.683	-33.051	0	-81	-9.063	34.849	140.138	-207	354	-53	9.576.054
Costo de siniestros del ejercicio	3.126.747	-2.483	2.683	-16.017	0	43.508	-92	28.963	11.805	16.307.849	-22.812	7.353	8.620	-12.059	-28.984	1.203.041	-1.973	-1.556	-4	2.683	-33.051	0	-81	-9.063	21.112	108.034	-207	321.687	-53	21.066.050
Siniestros pagados	3.348.700	0	18.700	2.377	0	6.129	0	33.640	22.002	15.263.859	0	0	4.319	0	0	989.065	0	0	0	0	0	0	0	0	937	220.756	0	322.108	0	20.231.583
Siniestros pagados directos	4.694.491	0	18.700	3.114	0	6.129	0	33.640	22.002	12.930.882	0	0	4.319	0	0	989.065	0	0	0	0	0	0	0	0	937	220.756	0	322.108	0	18.706.143
Siniestros pagados cedidos	1.345.526	0	0	793	0	0	0	0	0	0	0	0	0	0	0	0	0	0	0	0	0	0	0	0	0	0	0	0	0	1.346.263
Siniestros pagados aceptados	0	0	0	0	0	0	0	0	0	0	0	0	0	0	0	0	0	0	0	0	0	0	0	0	0	0	0	0	0	0
Recuperos de siniestros	793	0	0	0	0	0	0	0	0	2.870.969	0	0	0	0	0	0	0	0	0	0	0	0	0	0	0	0	0	0	0	2.871.703
Siniestros por pagar neto reaseguro	1.782.747	-2.483	3.623	-14.173	0	42.569	-92	16.970	7.523	5.830.010	-22.812	7.353	4.597	-12.097	-28.984	734.085	-1.973	-1.556	-4	2.683	-33.051	0	-81	-9.063	34.849	140.138	-207	354	-53	8.480.872
Siniestros por pagar neto reaseguro liquidados	244.690	0	163	0	0	346	0	0	416	391.747	0	0	133	0	0	0	0	0	0	0	0	0	0	0	19.592	0	0	0	0	457.087
Siniestros por pagar neto reaseguro liquidados directos	244.690	0	163	0	0	346	0	0	416	391.747	0	0	133	0	0	0	0	0	0	0	0	0	0	0	19.592	0	0	0	0	457.087
Siniestros por pagar neto reaseguro liquidados cedidos	0	0	0	0	0	0	0	0	0	0	0	0	0	0	0	0	0	0	0	0	0	0	0	0	0	0	0	0	0	0
Siniestros por pagar neto reaseguro liquidados aceptados	0	0	0	0	0	0	0	0	0	0	0	0	0	0	0	0	0	0	0	0	0	0	0	0	0	0	0	0	0	0
Siniestros por pagar neto reaseguro en proceso de liquidación	1.400.885	-2.483	1.824	-14.722	0	40.743	-92	12.622	5.969	5.638.082	-22.812	7.353	4.181	-12.674	-28.984	734.081	-1.973	-1.556	-4	2.683	-33.051	0	-81	-9.063	30.512	65.302	-207	354	-53	7.816.835
Siniestros reportados en proceso de liquidación	1.400.885	-2.483	1.824	-14.722	0	40.743	-92	12.622	5.969	5.638.082	-22.812	7.353	4.181	-12.674	-28.984	734.081	-1.973	-1.556	-4	2.683	-33.051	0	-81	-9.063	30.512	65.302	-207	354	-53	7.816.835
Siniestros reportados en proceso de liquidación directos	2.378.209	-2.483	1.824	-14.722	0	40.743	-92	12.622	5.969	5.638.082	-22.812	7.353	4.181	-12.674	-28.984	734.081	-1.973	-1.556	-4	2.683	-33.051	0	-81	-9.063	30.512	65.302	-207	354	-53	8.794.159
Siniestros reportados en proceso de liquidación cedidos	977.324	0	0	0	0	0	0	0	0	0	0	0	0	0	0	0	0	0	0	0	0	0	0	0	0	0	0	0	0	977.324
Siniestros reportados en proceso de liquidación aceptados	0	0	0	0	0	0	0	0	0	0	0	0	0	0	0	0	0	0	0	0	0	0	0	0	0	0	0	0	0	0
Siniestros detectados no reportados en proceso de liquidación	0	0	0	0	0	0	0	0	0	0	0	0	0	0	0	0	0	0	0	0	0	0	0	0	0	0	0	0	0	0
Siniestros detectados no reportados en proceso de liquidación directos	0	0	0	0	0	0	0	0	0	0	0	0	0	0	0	0	0	0	0	0	0	0	0	0	0	0	0	0	0	0
Siniestros detectados no reportados en proceso de liquidación cedidos	0	0	0	0	0	0	0	0	0	0	0	0	0	0	0	0	0	0	0	0	0	0	0	0	0	0	0	0	0	0
Siniestros detectados no reportados en proceso de liquidación aceptados	0	0	0	0	0	0	0	0	0	0	0	0	0	0	0	0	0	0	0	0	0	0	0	0	0	0	0	0	0	0
Siniestros por pagar neto reaseguro ocurridos y no reportados	137.171	0	1.636	549	0	1.480	0	4.348	1.139	381	0	0	283	577	0	4	0	0	0	0	0	0	0	0	4.387	55.244	0	0	0	206.950
Siniestros por pagar neto reaseguro periodo anterior	2.026.709	0	19.640	4.221	0	4.790	0	21.647	17.720	4.794.011	0	0	294	-98	0	520.109	0	0	0	0	0	0	0	0	14.674	252.860	0	775	0	7.646.469

6.02 CUADRO COSTO DE SINIESTROS (CONTINUACIÓN)

Cuadro costo de siniestro (sinopsis) - Individuales	Colectivos					Colectivos					Colectivos					Colectivos					Colectivos										
	1	2	3	4	5	6	7	8	9	10	11	12	13	14	15	16	17	18	19	20	21	22	23	24	31	33	34	35	36	50	
Ramos generales	0	0	0	0	0	0	0	0	0	0	0	0	0	0	0	0	0	0	0	0	0	0	0	0	0	0	0	0	0		
Costo de siniestros del ejercicio	35.947	-461	-106	-2.732	0	-61	-17	-2	-1	2.583.020	-4.234	1.365	-1	-2.128	-5.379	402.195	-366	-289	-1	498	-6.134	0	-15	-1.682	2.719	-36	0	-6.407	44.415	-10	
Siniestros pagados	0	0	0	0	0	0	0	0	0	2.347.598	0	0	0	223	0	374.314	0	0	0	0	0	0	0	0	0	0	0	0	44.415	0	
Variación reserva de siniestros	35.947	-461	-106	-2.732	0	-61	-17	-2	-1	295.522	-4.234	1.365	-1	-2.351	-5.379	117.881	-366	-289	-1	498	-6.134	0	-15	-1.682	2.719	-36	0	-6.407	-5	-10	
Reserva de siniestros	35.947	-461	-106	-2.732	0	-61	-17	-2	-1	1.780.925	-4.234	1.365	-1	-1.109	-5.379	378.258	-366	-289	-1	498	-6.134	0	-15	-1.682	4.715	-36	0	0	0	-10	
Costo de siniestros del ejercicio	35.947	-461	-106	-2.732	0	-61	-17	-2	-1	2.583.020	-4.234	1.365	-1	-2.128	-5.379	402.195	-366	-289	-1	498	-6.134	0	-15	-1.682	2.719	-36	0	-6.407	44.415	-10	
Siniestros pagados	0	0	0	0	0	0	0	0	0	2.347.598	0	0	0	223	0	374.314	0	0	0	0	0	0	0	0	0	0	0	0	44.415	0	
Siniestros pagados directos	0	0	0	0	0	0	0	0	0	2.088.801	0	0	0	223	0	374.314	0	0	0	0	0	0	0	0	0	0	0	0	0	44.415	0
Siniestros pagados cedidos	0	0	0	0	0	0	0	0	0	0	0	0	0	0	0	0	0	0	0	0	0	0	0	0	0	0	0	0	0	0	
Siniestros pagados aceptados	0	0	0	0	0	0	0	0	0	0	0	0	0	0	0	0	0	0	0	0	0	0	0	0	0	0	0	0	0	0	
Recuperos de siniestros	0	0	0	0	0	0	0	0	0	248.768	0	0	0	0	0	0	0	0	0	0	0	0	0	0	0	0	0	0	0	248.768	
Siniestros por pagar neto reaseguro	35.947	-461	-106	-2.732	0	-61	-17	-2	-1	1.395.325	-4.234	1.365	-1	1.109	-5.379	331.686	-366	-289	-1	498	-6.134	0	-15	-1.682	4.715	-36	0	-5	-10	1.749.111	
Siniestros por pagar neto reaseguro liquidados	0	0	0	0	0	0	0	0	0	121.653	0	0	0	0	0	0	0	0	0	0	0	0	0	0	0	0	0	0	0	121.653	
Siniestros por pagar neto reaseguro liquidados directos	0	0	0	0	0	0	0	0	0	121.653	0	0	0	0	0	0	0	0	0	0	0	0	0	0	0	0	0	0	0	121.653	
Siniestros por pagar neto reaseguro liquidados cedidos	0	0	0	0	0	0	0	0	0	0	0	0	0	0	0	0	0	0	0	0	0	0	0	0	0	0	0	0	0	0	
Siniestros por pagar neto reaseguro liquidados aceptados	0	0	0	0	0	0	0	0	0	0	0	0	0	0	0	0	0	0	0	0	0	0	0	0	0	0	0	0	0	0	
Siniestros por pagar neto reaseguro en proceso de liquidación	35.947	-461	-106	-2.732	0	-61	-17	-2	-1	1.274.079	-4.234	1.365	-1	1.109	-5.379	331.644	-366	-289	-1	498	-6.134	0	-15	-1.682	3.712	-36	0	-5	-10	1.626.820	
Siniestros reportados en proceso de liquidación	35.947	-461	-106	-2.732	0	-61	-17	-2	-1	1.274.079	-4.234	1.365	-1	1.109	-5.379	331.644	-366	-289	-1	498	-6.134	0	-15	-1.682	3.712	-36	0	-5	-10	1.626.820	
Siniestros reportados en proceso de liquidación directos	35.947	-461	-106	-2.732	0	-61	-17	-2	-1	1.655.676	-4.234	1.365	-1	1.109	-5.379	378.216	-366	-289	-1	498	-6.134	0	-15	-1.682	3.712	-36	0	-5	-10	2.054.989	
Siniestros reportados en proceso de liquidación cedidos	0	0	0	0	0	0	0	0	0	381.997	0	0	0	0	0	0	0	0	0	0	0	0	0	0	0	0	0	0	0	428.169	
Siniestros reportados en proceso de liquidación aceptados	0	0	0	0	0	0	0	0	0	0	0	0	0	0	0	0	0	0	0	0	0	0	0	0	0	0	0	0	0	0	
Siniestros detectados no reportados en proceso de liquidación	0	0	0	0	0	0	0	0	0	0	0	0	0	0	0	0	0	0	0	0	0	0	0	0	0	0	0	0	0	0	
Siniestros detectados no reportados en proceso de liquidación directos	0	0	0	0	0	0	0	0	0	0	0	0	0	0	0	0	0	0	0	0	0	0	0	0	0	0	0	0	0	0	
Siniestros detectados no reportados en proceso de liquidación cedidos	0	0	0	0	0	0	0	0	0	0	0	0	0	0	0	0	0	0	0	0	0	0	0	0	0	0	0	0	0	0	
Siniestros detectados no reportados en proceso de liquidación aceptados	0	0	0	0	0	0	0	0	0	0	0	0	0	0	0	0	0	0	0	0	0	0	0	0	0	0	0	0	0	0	
Siniestros por pagar neto reaseguro ocurridos y no reportados	0	0	0	0	0	0	0	0	0	407	0	0	0	0	0	42	0	0	0	0	0	0	0	0	1.033	0	0	0	0	638	
Siniestros por pagar neto reaseguro periodo anterior	0	0	0	0	0	0	0	0	0	1.159.813	0	0	0	3.460	0	213.905	0	0	0	0	0	0	0	0	2.496	0	0	6.407	0	0	1.385.981

6.02 CUADRO COSTO DE SINIESTROS (CONTINUACIÓN)

	Industria, infraestructura y comercio					Industria, infraestructura y comercio					Industria, infraestructura y comercio					Industria, infraestructura y comercio					Industria, infraestructura y comercio					Total sub-ramos								
	1	2	3	4	5	6	7	8	9	10	11	12	13	14	15	16	17	18	19	20	21	22	23	24	31		32	33	34	35	36	50		
Ramos generales	1	2	3	4	5	6	7	8	9	10	11	12	13	14	15	16	17	18	19	20	21	22	23	24	31	32	33	34	35	36	50			
Costo de siniestros del ejercicio	3.667.526	-100.855	-6.498	-657.844	0	44.100	-16.481	37.511	18.914	9.663.315	-796.346	481.803	177.093	50.578	-975.345	1.017.044	-81.623	-69.965	-11.015	-473.995	-397.247	-12.971	24.861	112.651	6.004.147	0	-18.456	0	3.466	60.380	7.473	17.854.071	64.460.928	
Siniestros pagados	5.016.898	-1.864.055	37.066	-96.440	0	16.695	-15.653	111.274	6.969	8.677.941	-14.316	171.232	177.145	175.519	-84.674	877.122	-9.425	719	573	-698.938	-371.115	31.760	157.482	261.619	5.343.767	0	-11.472	0	14.275	9.037	6.186	18.951.639	63.889.526	
Variación reserva de siniestros	-1.349.374	1.783.376	-43.564	-561.484	0	27.405	-426	-79.765	12.611	-965.974	-723.532	266.571	-52	-124.941	-944.021	134.922	-72.194	-70.162	-11.598	25.538	-768.262	-44.731	-132.821	-168.868	793.360	0	-6.984	0	17.741	9.343	1.251	-1.077.398	-571.462	
Reserva de siniestros	139.999.583	795.169	246.871	1.323.325	0	43.964	10.482	16.115	24.734	3.066.639	5.732.376	52.597.371	-102	2.257.289	5.593.142	395.121	494.027	1.059.142	3.626	10.611.466	11.664.767	1.267	103.919	4.142.441	1.027.202	0	-2.153	0	401	-802	17.544	440.636.866	629.021.493	
Costo de siniestros del ejercicio	3.667.526	-100.855	-6.498	-657.844	0	44.100	-16.481	37.511	18.914	9.663.315	-796.346	481.803	177.093	50.578	-975.345	1.017.044	-81.623	-69.965	-11.015	-473.995	-397.247	-12.971	24.861	112.651	6.004.147	0	-18.456	0	3.466	60.380	7.473	17.854.071	64.460.928	
Siniestros pagados	5.016.898	-1.864.055	37.066	-96.440	0	16.695	-15.653	111.274	6.969	8.677.941	-14.316	171.232	177.145	175.519	-84.674	877.122	-9.425	719	573	-698.938	-371.115	31.760	157.482	261.619	5.343.767	0	-11.472	0	14.275	9.037	6.186	18.951.639	63.889.526	
Siniestros pagados directos	54.680.314	274.291	362.786	121.713	0	60.586	8.729	242.685	2.186	7.231.081	16.965.448	888.911	-1	266.096	636.967	877.122	124.178	349.937	6.963	10.054.174	4.704.828	54.695	947.746	1.057.096	5.525.976	0	-11.472	0	46	51.037	5.620	195.688.002	145.906.343	
Siniestros pagados cedidos	51.493.547	2.158.346	925.720	218.153	0	43.881	23.881	130.411	-4.717	-42.120	16.979.764	717.676	-177.145	90.577	572.362	0	133.607	346.718	6.398	10.553.327	4.394.028	22.915	761.134	777.224	282.189	0	0	0	0	0	0	88.781.596	90.121.356	
Siniestros pagados aceptados	0	0	0	0	0	0	0	0	0	0	0	0	0	0	0	0	0	0	0	0	0	0	0	0	0	0	0	0	0	0	0	0	0	0
Recuperos de siniestros	567.111	0	0	0	0	0	0	0	0	1.404.740	0	0	0	0	71	0	0	0	0	225	303	0	870	1.903	0	0	0	0	0	0	0	0	1.975.228	8.104.538
Siniestros por pagar neto reaseguro	5.996.739	-70.604	137.716	-541.065	0	26.346	8.637	11.909	23.991	2.869.395	-691.026	768.674	-111	890.159	-757.799	395.121	80.637	-1.123	-137	694.999	-507.200	2.595	33.030	117.962	904.007	0	-2.153	0	-82	-800	8.284	10.337.402	27.238.882	
Siniestros por pagar neto reaseguro liquidados	480.352	952	72.308	2.224	0	14.512	2.963	5.031	24.544	107.074	138.138	416.799	0	69.817	334	45.846	42.157	0	202.651	215.820	2.567	10.717	328.415	0	190	0	51	0	2.115	2.186.551	3.015.058			
Siniestros por pagar neto reaseguro liquidados directos	480.352	952	72.308	2.224	0	14.512	2.963	5.031	24.544	107.074	138.138	416.799	0	69.817	334	45.846	42.157	0	202.651	215.820	2.567	10.717	328.415	0	190	0	51	0	2.115	2.186.551	3.015.058			
Siniestros por pagar neto reaseguro liquidados cedidos	0	0	0	0	0	0	0	0	0	0	0	0	0	0	0	0	0	0	0	0	0	0	0	0	0	0	0	0	0	0	0	0	0	0
Siniestros por pagar neto reaseguro liquidados aceptados	0	0	0	0	0	0	0	0	0	0	0	0	0	0	0	0	0	0	0	0	0	0	0	0	0	0	0	0	0	0	0	0	0	0
Siniestros por pagar neto reaseguro en proceso de liquidación	5.416.386	-71.506	65.408	-543.289	0	11.834	5.674	6.878	19.447	2.762.321	-828.164	330.535	-111	820.342	-843.533	394.769	34.797	-43.280	-137	369.081	-730.132	-62	15.446	-211.567	803.387	0	-2.343	0	-133	-800	3.524	7.814.327	23.504.134	
Siniestros reportados en proceso de liquidación	5.416.386	-71.506	65.408	-543.289	0	11.834	5.674	6.878	19.447	2.762.321	-828.164	330.535	-111	820.342	-843.533	394.769	34.797	-43.280	-137	369.081	-730.132	-62	15.446	-211.567	803.387	0	-2.343	0	-133	-800	3.524	7.814.327	23.504.134	
Siniestros reportados en proceso de liquidación directos	339.590.222	701.766	153.144	1.320.311	0	25.112	25.712	4.518	-182	2.941.189	5.577.438	51.822.373	-109	2.176.985	5.383.642	394.769	448.187	1.029.846	3.626	10.152.318	10.626.027	0	71.419	3.806.819	846.818	0	-2.343	0	0	-800	9.159	437.088.144	654.197.475	
Siniestros reportados en proceso de liquidación cedidos	334.146.586	773.726	100.022	1.864.023	0	15.630	20.842	2.212	569	179.630	6.407.838	51.471.622	2	1.386.078	6.227.572	0	413.398	1.053.126	3.763	9.783.437	11.356.159	62	55.973	4.018.386	37.431	0	0	0	0	0	0	0	0	
Siniestros reportados en proceso de liquidación aceptados	0	0	0	0	0	0	0	0	0	0	0	0	0	0	0	0	0	0	0	0	0	0	0	0	0	0	0	0	0	0	0	0	0	0
Siniestros detectados no reportados en proceso de liquidación	0	0	0	0	0	0	0	0	0	0	0	0	0	0	0	0	0	0	0	0	0	0	0	0	0	0	0	0	0	0	0	0	0	0
Siniestros detectados no reportados en proceso de liquidación directos	0	0	0	0	0	0	0	0	0	0	0	0	0	0	0	0	0	0	0	0	0	0	0	0	0	0	0	0	0	0	0	0	0	0
Siniestros detectados no reportados en proceso de liquidación cedidos	0	0	0	0	0	0	0	0	0	0	0	0	0	0	0	0	0	0	0	0	0	0	0	0	0	0	0	0	0	0	0	0	0	0
Siniestros detectados no reportados en proceso de liquidación aceptados	0	0	0	0	0	0	0	0	0	0	0	0	0	0	0	0	0	0	0	0	0	0	0	0	0	0	0	0	0	0	0	0	0	0
Siniestros por pagar neto reaseguro ocurridos y no reportados	72.743	404	12.286	423	0	2.262	827	4.572	196	762	220	1.134	0	49.262	16.320	27	0	0	0	62.660	7.113	0	6.867	1.184	94.620	0	0	0	0	0	0	2.645	236.524	779.690
Siniestros por pagar neto reaseguro periodo anterior	7.346.104	-1.853.974	181.285	20.328	0	-1.059	9.462	86.672	11.980	1.984.021	-30.956	508.105	-59	1.015.104	-186.229	260.199	152.831	69.059	11.451	608.860	261.162	47.236	165.651	286.936	143.647	0	4.831	0	-17.823	-10.143	6.992	11.434.999	26.727.480	

6.03 CUADRO DE RESERVAS

Expresado en miles de pesos

Cuadro de reservas [Tabla]	Individuales					Individuales					Individuales					Individuales					Individuales				
	1	2	3	4	5	6	7	8	9	10	11	12	13	14	15	16	31	32	33	34	35	36	50		
Ramos generales																									
Reserva de riesgo en curso neta	2.208.295	928	72.538	2.082.442	862	103.078	4.894	107.137	22.566	5.664.179	0	0	41.584	14.788	0	2.245.734	21.093	136.273	0	0	0	495.960	0		
Reserva de insuficiencia de primas	0	0	0	0	0	0	0	0	0	399.936	0	0	0	0	0	134.229	545	0	0	0	0	21.222	0		
Prima retenida no ganada	2.671.630	1.118	85.872	2.452.226	963	121.663	5.594	130.203	28.313	6.504.678	0	0	51.622	17.405	0	2.577.749	25.239	149.022	0	0	0	589.907	0		
Prima directa no ganada	4.649.675	1.118	85.938	6.973.678	963	121.754	6.615	130.208	28.317	6.504.678	0	0	51.623	33.454	0	2.577.749	25.239	149.022	0	0	0	589.980	0		
Prima aceptada no ganada	0	0	0	0	0	0	0	0	0	0	0	0	0	0	0	0	0	0	0	0	0	0	0		
Prima cedida no ganada (PCNG)	1.978.045	0	66	4.521.452	0	91	1.021	5	4	0	0	0	1	16.049	0	0	0	0	0	0	0	73	0		
Prima retenida ganada	10.737.321	2.037	191.493	19.407.744	1.885	261.963	19.217	245.119	53.766	12.655.687	0	0	92.778	76.351	-25	4.682.152	59.664	384.065	0	0	0	1.146.624	0		
Prima directa ganada	6.923.941	1.970	183.474	10.604.910	1.885	250.949	22.058	245.088	53.749	12.655.687	0	0	92.777	41.581	-14	4.682.152	59.664	384.065	0	0	0	1.146.414	0		
Prima aceptada ganada	0	0	0	0	0	0	0	0	0	0	0	0	0	0	0	0	0	0	0	0	0	0	0		
Prima cedida ganada	-3.813.380	-67	-8.019	-8.802.834	-8	-11.012	2.841	-31	-17	0	0	0	-1	-34.772	11	0	4	0	0	0	0	1.790	0		
Otras reservas técnicas	0	0	0	0	0	0	0	0	0	0	0	0	0	0	0	0	0	0	0	0	0	0	0		
Test de adecuación de pasivos	0	0	0	0	0	0	0	0	0	0	0	0	0	0	0	0	0	0	0	0	0	0	0		
Reserva seguros de títulos	0	0	0	0	0	0	0	0	0	0	0	0	0	0	0	0	0	0	0	0	0	0	0		
Otras reservas técnicas	0	0	0	0	0	0	0	0	0	0	0	0	0	0	0	0	0	0	0	0	0	0	0		
Reservas voluntarias	0	0	0	0	0	0	0	0	0	0	0	0	0	0	0	0	0	0	0	0	0	0	0		
Reserva de riesgo en curso bruta	3.927.987	928	72.595	6.047.782	862	103.156	5.591	107.141	22.570	5.664.179	0	0	41.585	28.664	0	2.245.734	21.093	136.273	0	0	0	495.960	0		
Reserva insuficiencia de primas bruta	0	0	0	0	0	0	0	0	0	399.936	0	0	0	0	0	134.229	545	0	0	0	0	21.222	0		
Otras reservas técnicas brutas	0	0	0	0	0	0	0	0	0	0	0	0	0	0	0	0	0	0	0	0	0	0	0		

6.03 CUADRO DE RESERVAS (CONTINUACIÓN)

Expresado en miles de pesos

Cuadro de reservas (Tabla)	colectivo										Cartera hipotecaria					Cartera hipotecaria					Cartera hipotecaria						
	10	14	15	16	31	32	33	34	35	36	50	1	2	3	4	8	9	10	11	12	13	14	31	36	50		
Ramos generales																											
Reserva de riesgo en curso neta	-1.332.698	0	0	3.421.306	2.109	0	0	0	0	244.938	0	2.335.655	1.956.604	0	0	972.439	416	225	0	0	0	331	0	148	1.194	0	2.931.357
Reserva de insuficiencia de primas	-211.751	0	0	103.558	137	0	0	0	0	3.952	0	-104.104	0	0	0	0	0	0	0	0	0	0	0	0	0	0	0
Prima retenida no ganada	-1.525.353	0	0	3.969.504	2.447	0	0	0	0	283.297	0	2.729.895	2.240.653	0	0	986.971	489	265	0	0	0	394	0	176	1.382	0	3.230.330
Prima directa no ganada	-925.784	0	0	3.969.504	2.447	0	0	0	0	283.297	0	3.325.464	2.240.653	0	0	986.971	489	265	0	0	0	394	0	176	1.382	0	3.230.330
Prima aceptada no ganada	0	0	0	0	0	0	0	0	0	0	0	0	0	0	0	0	0	0	0	0	0	0	0	0	0	0	0
Prima cedida no ganada (PCNG)	595.569	0	0	0	0	0	0	0	0	0	0	595.569	0	0	0	0	0	0	0	0	0	0	0	0	0	0	0
Prima retenida ganada	591.211	-2.076	0	7.022.014	4.291	0	0	0	0	488.372	0	6.103.812	1.826.232	0	0	20.655.017	995	536	0	0	0	759	0	317	3.266	0	22.487.122
Prima directa ganada	-1.362.540	-2.076	0	7.022.014	4.291	0	0	0	0	488.372	0	6.150.061	1.716.118	0	0	15.198.726	995	536	0	0	0	759	0	317	3.266	0	16.920.717
Prima aceptada ganada	0	0	0	0	0	0	0	0	0	0	0	0	0	0	0	0	0	0	0	0	0	0	0	0	0	0	0
Prima cedida ganada	-1.953.751	0	0	0	0	0	0	0	0	0	0	-1.953.751	-110.114	0	0	-5.456.791	0	0	0	0	0	0	0	0	0	0	-5.566.405
Otras reservas técnicas	0	0	0	0	0	0	0	0	0	0	0	0	0	0	0	0	0	0	0	0	0	0	0	0	0	0	0
Test de adecuación de pasivos	0	0	0	0	0	0	0	0	0	0	0	0	0	0	0	0	0	0	0	0	0	0	0	0	0	0	0
Reserva seguros de títulos	0	0	0	0	0	0	0	0	0	0	0	0	0	0	0	0	0	0	0	0	0	0	0	0	0	0	0
Otras reservas técnicas	0	0	0	0	0	0	0	0	0	0	0	0	0	0	0	0	0	0	0	0	0	0	0	0	0	0	0
Reservas voluntarias	0	0	0	0	0	0	0	0	0	0	0	0	0	0	0	0	0	0	0	0	0	0	0	0	0	0	0
Reserva de riesgo en curso bruta	-737.493	0	0	3.421.306	2.109	0	0	0	0	244.938	0	2.930.862	1.956.604	0	0	972.439	416	225	0	0	0	331	0	148	1.194	0	2.931.357
Reserva insuficiencia de primas bruta	-211.751	0	0	103.558	137	0	0	0	0	3.952	0	-104.104	0	0	0	0	0	0	0	0	0	0	0	0	0	0	0
Otras reservas técnicas brutas	0	0	0	0	0	0	0	0	0	0	0	0	0	0	0	0	0	0	0	0	0	0	0	0	0	0	0

6.03 CUADRO DE RESERVAS (CONTINUACIÓN)

Expresado en miles de pesos

Cuadro de reservas [tabla]	Otra cartera		Otra cartera		Otra cartera		Otra cartera		Otra cartera		Otra cartera		Otra cartera		Otra cartera		Otra cartera		Otra cartera		Otra cartera		Otra cartera	
	1	2	3	4	5	6	7	8	9	10	11	12	13	14	15	16	31	32	33	34	35	36	50	
Ramos generales	1	2	3	4	5	6	7	8	9	10	11	12	13	14	15	16	31	32	33	34	35	36	50	
Reserva de riesgo en curso neta	117.610	0	534	143.004	0	704	76	35.913	607	6.414.892	0	0	877	0	0	2.657.476	1.337	0	113.033	0	0	862.432	0	10.348.495
Reserva de insuficiencia de primas	0	0	0	0	0	0	0	0	0	425.808	0	0	0	0	0	131.522	70	0	0	0	0	54.044	0	611.444
Prima retenida no ganada	146.251	0	652	179.710	0	860	90	46.600	760	7.543.804	0	0	1.095	0	0	3.056.990	1.519	0	150.771	0	0	1.029.565	0	12.158.667
Prima directa no ganada	152.408	0	652	186.604	0	860	147	46.600	760	7.543.804	0	0	1.095	0	0	3.056.990	1.519	0	150.771	0	0	1.029.565	0	12.171.775
Prima aceptada no ganada	0	0	0	0	0	0	0	0	0	0	0	0	0	0	0	0	0	0	0	0	0	0	0	0
Prima cedida no ganada (PCNG)	6.157	0	0	6.894	0	0	57	0	0	0	0	0	0	0	0	0	0	0	0	0	0	0	0	13.108
Prima retenida ganada	741.278	100.368	2.859	304.557	15.658	3.599	410	85.521	1.722	13.031.538	0	0	2.514	0	7.608	3.855.262	25.898	0	275.994	0	837	1.404.666	0	19.860.289
Prima directa ganada	728.582	93.610	2.770	290.850	7.829	3.449	366	85.506	1.722	13.031.538	0	0	2.514	0	3.804	3.855.262	25.898	0	275.994	0	840	1.404.666	0	19.815.200
Prima aceptada ganada	0	0	0	0	0	0	0	0	0	0	0	0	0	0	0	0	0	0	0	0	0	0	0	0
Prima cedida ganada	-12.696	-6.758	-89	-13.707	-7.829	-150	-44	-15	0	0	0	0	0	0	-3.804	0	0	0	0	0	3	0	0	-45.089
Otras reservas técnicas	0	0	0	0	0	0	0	0	0	0	0	0	0	0	0	0	0	0	0	0	0	0	0	0
Test de adecuación de pasivos	0	0	0	0	0	0	0	0	0	0	0	0	0	0	0	0	0	0	0	0	0	0	0	0
Reserva seguros de títulos	0	0	0	0	0	0	0	0	0	0	0	0	0	0	0	0	0	0	0	0	0	0	0	0
Otras reservas técnicas	0	0	0	0	0	0	0	0	0	0	0	0	0	0	0	0	0	0	0	0	0	0	0	0
Reservas voluntarias	0	0	0	0	0	0	0	0	0	0	0	0	0	0	0	0	0	0	0	0	0	0	0	0
Reserva de riesgo en curso bruta	122.766	0	534	149.152	0	704	124	35.913	607	6.414.892	0	0	877	0	0	2.657.476	1.337	0	113.033	0	0	862.432	0	10.359.847
Reserva insuficiencia de primas bruta	0	0	0	0	0	0	0	0	0	425.808	0	0	0	0	0	131.522	70	0	0	0	0	54.044	0	611.444
Otras reservas técnicas brutas	0	0	0	0	0	0	0	0	0	0	0	0	0	0	0	0	0	0	0	0	0	0	0	0

6.04 CUADRO DE DATOS

Cuadro de datos estadísticos (tabla) - Individuales		1	2	3	4	5	6	7	8	9	10	11	12	13	14	15	16	17	18	19	20	21	22	23	24	25	26	27	28	29	30	31	32	33	34	35	36	50
Ramos generales		1	2	3	4	5	6	7	8	9	10	11	12	13	14	15	16	17	18	19	20	21	22	23	24	25	26	27	28	29	30	31	32	33	34	35	36	50
Número de siniestros por ramo (Decimal)		0	0	0	0	0	0	0	0	0	3858	0	0	0	0	0	707	0	0	0	0	0	0	0	0	0	0	0	0	0	104	0	0	0	0	54	0	4.723,00
Número de pólizas por ramo contratadas en el período (Decimal)		24.126	299	4.381	7.894	88	2.688	3.799	2.158	13.891	16.462	0	0	7.343	192	0	16.505	0	0	0	0	0	0	0	0	0	0	0	19.272	0	0	0	0	0	32.430	0	151.538,00	
Total pólizas vigentes por ramo (Decimal)		18.070	106	2.453	6.382	37	1.295	2.041	2.000	12.278	14.097	0	0	6.657	81	0	14.065	0	0	0	0	0	0	0	0	0	0	0	16.877	0	0	0	0	0	27.600	0	125.790,00	
Número de ítems vigentes por ramo (Decimal)		21.157	223	3.448	6.892	67	2.287	3.213	2.000	12.278	14.198	0	0	6.657	167	0	14.202	0	0	0	0	0	0	0	0	0	0	0	16.912	0	0	0	0	0	28.097	0	131.776,00	
Número pólizas no vigentes por ramo (Decimal)		2.626	19	350	849	4	172	277	290	1.628	2.872	0	0	955	15	0	2.881	0	0	0	0	0	0	0	0	0	0	0	2.949	0	0	0	0	0	4.835	0	20.482,00	
Número de asegurados por ramo - Personas naturales (Decimal)		19.376	91	2.742	5.777	31	1.289	1.283	2.099	12.734	17.402	0	0	6.885	0	0	17.444	0	0	0	0	0	0	0	0	0	0	0	19.941	0	0	0	0	0	30.619	0	137.622,00	
Número de asegurados por ramo - Personas jurídicas (Decimal)		2.799	26	253	1.324	13	291	1.197	105	933	74	0	0	526	79	0	73	0	0	0	0	0	0	0	0	0	0	0	0	0	0	0	0	0	2.049	0	10.083,00	

Cuadro de datos estadísticos (tabla) - Colectivos		Colectivos (miembro)																																				Ramos (miembro)	
		1	2	3	4	5	6	7	8	9	10	11	12	13	14	15	16	17	18	19	20	21	22	23	24	25	26	27	28	29	30	31	32	33	34	35	36	50	
Ramos generales		1	2	3	4	5	6	7	8	9	10	11	12	13	14	15	16	17	18	19	20	21	22	23	24	25	26	27	28	29	30	31	32	33	34	35	36	50	
Número de siniestros (Decimal)		0,00	0,00	0,00	0,00	0,00	0,00	0,00	0,00	0,00	357,00	0,00	0,00	0,00	5,00	0,00	149,00	0,00	0,00	0,00	0,00	0,00	0,00	0,00	0,00	0,00	0,00	0,00	0,00	0,00	0,00	0,00	0,00	0,00	0,00	2,00	3,00	0,00	516,00
Número de pólizas por ramo contratadas en el período (Decimal)		0,00	0,00	0,00	0,00	0,00	0,00	0,00	0,00	0,00	1.631,00	0,00	0,00	0,00	0,00	0,00	1.789,00	0,00	0,00	0,00	0,00	0,00	0,00	0,00	0,00	0,00	0,00	0,00	0,00	0,00	952,00	0,00	0,00	0,00	0,00	1.542,00	0,00	5.914,00	
Total pólizas vigentes por ramo (Decimal)		0,00	0,00	0,00	0,00	0,00	0,00	0,00	0,00	0,00	78,00	0,00	0,00	0,00	0,00	0,00	81,00	0,00	0,00	0,00	0,00	0,00	0,00	0,00	0,00	0,00	0,00	0,00	0,00	53,00	0,00	0,00	0,00	0,00	74,00	0,00	286,00		
Número de ítems vigentes por ramo (Decimal)		0,00	0,00	0,00	0,00	0,00	0,00	0,00	0,00	0,00	1.247,00	0,00	0,00	0,00	0,00	0,00	1.330,00	0,00	0,00	0,00	0,00	0,00	0,00	0,00	0,00	0,00	0,00	0,00	0,00	652,00	0,00	0,00	0,00	0,00	1.072,00	0,00	4.281,00		
Número pólizas no vigentes por ramo (Decimal)		0,00	0,00	0,00	0,00	0,00	0,00	0,00	0,00	0,00	14,00	0,00	0,00	0,00	0,00	0,00	15,00	0,00	0,00	0,00	0,00	0,00	0,00	0,00	0,00	0,00	0,00	0,00	0,00	10,00	0,00	0,00	0,00	0,00	13,00	0,00	52,00		
Número de asegurados por ramo - Personas naturales (Decimal)		0,00	0,00	0,00	0,00	0,00	0,00	0,00	0,00	0,00	23,00	0,00	0,00	0,00	0,00	0,00	24,00	0,00	0,00	0,00	0,00	0,00	0,00	0,00	0,00	0,00	0,00	0,00	0,00	19,00	0,00	0,00	0,00	0,00	23,00	0,00	89,00		
Número de asegurados por ramo - Personas jurídicas (Decimal)		0,00	0,00	0,00	0,00	0,00	0,00	0,00	0,00	0,00	104,00	0,00	0,00	0,00	0,00	0,00	118,00	0,00	0,00	0,00	0,00	0,00	0,00	0,00	0,00	0,00	0,00	0,00	0,00	62,00	0,00	0,00	0,00	0,00	99,00	0,00	383,00		

Cuadro de datos estadísticos (tabla) - Cartera hipotecaria		Cartera hipotecaria (miembro)																																				Ramos (miembro)
		1	2	3	4	5	6	7	8	9	10	11	12	13	14	15	16	17	18	19	20	21	22	23	24	25	26	27	28	29	30	31	32	33	34	35	36	50
Ramos generales		1	2	3	4	5	6	7	8	9	10	11	12	13	14	15	16	17	18	19	20	21	22	23	24	25	26	27	28	29	30	31	32	33	34	35	36	50
Número de siniestros (Decimal)		7,00	0,00	0,00	1,00	0,00	0,00	0,00	0,00	0,00	0,00	0,00	0,00	0,00	0,00	0,00	0,00	0,00	0,00	0,00	0,00	0,00	0,00	0,00	0,00	0,00	0,00	0,00	0,00	0,00	0,00	0,00	0,00	0,00	0,00	0,00	0,00	8,00
Número de pólizas por ramo contratadas en el período (Decimal)		985,00	0,00	0,00	596,00	0,00	0,00	0,00	31,00	211,00	0,00	0,00	96,00	0,00	0,00	0,00	0,00	0,00	0,00	0,00	0,00	0,00	0,00	0,00	0,00	0,00	0,00	0,00	0,00	68,00	0,00	0,00	0,00	0,00	612,00	0,00	2.599,00	
Total pólizas vigentes por ramo (Decimal)		18.750,00	752,00	3.595,00	8.995,00	475,00	3.472,00	4.774,00	3.664,00	4.713,00	70.536,00	111,00	160,00	3.071,00	3.200,00	594,00	68.738,00	1.190,00	565,00	213,00	538,00	693,00	9,00	139,00	2.740,00	0,00	0,00	0,00	0,00	48.209,00	27.915,00	1.475,00	0,00	0,00	78.689,00	46,00	357.891,00	
Número de ítems vigentes por ramo (Decimal)		26.144,00	1.995,00	7.566,00	15.142,00	1.534,00	7.474,00	8.753,00	3.694,00	4.729,00	80.751,00	166,00	250,00	3.071,00	3.274,00	587,00	77.736,00	2.255,00	589,00	213,00	7.699,00	860,00	9,00	182,00	2.740,00	0,00	0,00	0,00	0,00	54.839,00	27.915,00	1.475,00	0,00	0,00	87.947,00	212,00	429.687,00	
Número pólizas no vigentes por ramo (Decimal)		347,00	0,00	0,00	219,00	0,00	0,00	1,00	17,00	0,00	0,00	0,00	0,00	7,00	0,00	0,00	0,00	0,00	0,00	0,00	0,00	0,00	0,00	0,00	0,00	0,00	0,00	0,00	6,00	0,00	0,00	0,00	0,00	222,00	0,00	819,00		
Número de asegurados por ramo - Personas naturales (Decimal)		795,00	0,00	0,00	536,00	0,00	0,00	0,00	20,00	146,00	0,00	0,00	0,00	59,00	0,00	0,00	0,00	0,00	0,00	0,00	0,00	0,00	0,00	0,00	0,00	0,00	0,00	0,00	0,00	41,00	0,00	0,00	0,00	0,00	552,00	0,00	2.149,00	
Número de asegurados por ramo - Personas jurídicas (Decimal)		35,00	0,00	0,00	22,00	0,00	0,00	0,00	2,00	22,00	0,00	0,00	0,00	16,00	0,00	0,00	0,00	0,00	0,00	0,00	0,00	0,00	0,00	0,00	0,00	0,00	0,00	0,00	0,00	10,00	0,00	0,00	0,00	0,00	22,00	0,00	129,00	

6.04 CUADRO DE DATOS (CONTINUACIÓN)

Montos Asegurados

Cuadro de datos por ramos [tabla]	Individuales					Individuales					Individuales					Indi				
	1	2	3	4	5	6	7	8	9	10	11	12	13	14	15		16	31	36	50
Ramos generales	1	2	3	4	5	6	7	8	9	10	11	12	13	14	15	16	31	36	50	
Montos asegurados directos [Número]	5.665.363	3.187	309.942	3.231.529	790	300.427	3.120.463	88.040	525.156	461.848	0	0	281.664	388.901	0	579.826	680.627	39.653	0	15.677.416
Moneda nacional [Número]	5.665.363	3.187	309.942	3.231.529	790	300.427	3.120.463	88.040	525.156	461.797	0	0	281.664	388.901	0	579.826	680.627	39.653	0	15.677.365
Moneda extranjera [Número]	0	0	0	0	0	0	0	0	0	51	0	0	0	0	0	0	0	0	0	51
Montos asegurado retenido [Número]	3.438.171	3.143	304.526	1.347.724	775	295.016	1.561.047	88.031	525.030	461.848	0	0	281.663	246.260	0	579.826	680.610	39.653	0	9.853.323

Cuadro de datos por ramos [tabla]	Cartera hipotecaria					Cartera hipotecaria					Cartera hipotecaria					Cartera hipotecaria					Masivo													
	10	16	31	1	2	3	4	5	6	7	8	9	10	11	12	13	14	15	16	17		18	19	20	21	22	23	24	31	32	33	36	50	
Ramos generales	10	16	31	1	2	3	4	5	6	7	8	9	10	11	12	13	14	15	16	17	18	19	20	21	22	23	24	31	32	33	36	50		
Montos asegurados directos [Número]	43.349	50.708	10.114	104.171	38.946.397	1.607.397	5.737.804	31.741.935	1.572.782	5.671.087	12.458.119	175.311	238.537	2.667.955	27.094	3.300	149.985	2.261.376	352.418	2.798.486	84.335	2.714	0	607.935	11.396.834	989	94.888	1.335.096	1.743.149	294.037	112.449	51.111	12.788	122.146.308
Moneda nacional [Número]	43.349	50.708	10.114	104.171	38.946.397	1.607.397	5.737.804	31.741.935	1.572.782	5.671.087	12.458.119	175.311	238.537	2.667.955	27.094	3.300	149.985	2.261.376	352.418	2.798.486	84.335	2.714	0	607.935	11.396.834	989	94.888	1.335.096	1.743.149	294.037	112.449	51.111	12.788	122.146.308
Moneda extranjera [Número]	0	0	0	0	0	0	0	0	0	0	0	0	0	0	0	0	0	0	0	0	0	0	0	0	0	0	0	0	0	0	0	0	0	0
Montos asegurado retenido [Número]	43.349	50.708	10.114	104.171	42.000	0	0	40.083	0	0	0	2.665	15.167	0	0	0	3.598	0	0	0	0	0	0	0	0	0	0	10.316	0	0	0	0	0	113.829

Cuadro de datos por ramos [tabla]	Otra cartera					Otra cartera					Otra cartera					Otra cartera					Masivo													
	1	2	3	4	5	6	7	8	9	10	11	12	13	14	15	16	31	32	33	34		35	36	50										
Ramos generales	1	2	3	4	5	6	7	8	9	10	11	12	13	14	15	16	31	32	33	34	35	36	50											
Montos asegurados directos [Número]	0	0	0	0	0	0	0	0	0	0	0	0	0	0	0	0	0	0	0	0	0	0	0	0	0	0	0	0	0	0	0	0	0	122.260.137
Moneda nacional [Número]	0	0	0	0	0	0	0	0	0	0	0	0	0	0	0	0	0	0	0	0	0	0	0	0	0	0	0	0	0	0	0	0	0	122.260.137
Moneda extranjera [Número]	0	0	0	0	0	0	0	0	0	0	0	0	0	0	0	0	0	0	0	0	0	0	0	0	0	0	0	0	0	0	0	0	0	0
Montos asegurado retenido [Número]	169.469	157	28.926	75.188	41	27.722	39.679	22.345	46.264	222.777	0	0	20.888	1.808	0	258.810	37.149	0	56	0	0	0	0	0	0	0	9.991	0	961.270	0	0	1.075.099		

Cuadro de datos por ramos [tabla]	Industria, infraestructura y comercio					Industria, infraestructura y comercio					Industria, infraestructura y comercio					Industria, infraestructura y comercio					Industria, infraestructura y comercio											
	1	2	3	4	5	6	7	8	9	10	11	12	13	14	15	16	17	18	19	20	21	22	23	24	31	32	33	34	35	36	50	
Ramos generales	1	2	3	4	5	6	7	8	9	10	11	12	13	14	15	16	17	18	19	20	21	22	23	24	31	32	33	34	35	36	50	
Montos asegurados directos (Número)	56.029.411	17.208.139	301.915	55.993.575	17.174.610	300.366	605.428	22.352	46.264	1.025.048	326.240	1.648.176	20.888	4.514	310.178	258.810	54.666	622.032	5.662	1.537.756	5.501.328	0	12.967	64.271	37.149	0	56	0	0	9.991	739.599	159.457.391
Moneda nacional (Número)	185.644	157	28.997	84.226	41	27.792	50.658	22.352	46.264	222.777	0	0	20.888	3.616	0	258.810	0	0	0	0	0	0	0	0	37.149	0	56	0	0	9.991	0	999.418
Moneda extranjera (Número)	55.843.767	17.208.982	272.918	55.509.349	17.174.569	272.574	554.770	0	0	802.271	326.240	1.648.176	0	898	310.178	0	54.666	622.032	5.662	1.537.756	5.501.328	0	12.967	64.271	0	0	0	0	0	739.599	0	158.457.973
Montos asegurado retenido (Número)	27.137.394	1.152.726	3.557.860	18.959.493	1.050.910	3.535.487	6.581.715	160.313	217.027	2.715.430	16.548	352.318	149.985	1.269.287	150.585	2.798.311	49.031	79.159	406	367.442	1.459.854	533	35.886	87.435	966.854	294.037	112.448	0	0	51.111	703.324	74.012.910