

MAPFRE COMPAÑÍA DE SEGUROS GENERALES DE CHILE S.A.

MEMORIA

AÑO 2023



INDICE

IDENTIFICACIÓN DE LA ENTIDAD	1
DESCRIPCIÓN DEL ÁMBITO DE NEGOCIOS	1
PROPIEDAD Y ACCIONES DE LA SOCIEDAD	8
RESPONSABILIDAD SOCIAL Y DESARROLLO SOSTENIBLE	9
ADMINISTRACIÓN Y PERSONAL	12
INFORMACIÓN SOBRE HECHOS ESENCIALES	13
SÍNTESIS DE COMENTARIOS Y PROPOSICIÓN DE ACCIONISTAS	14
DECLARACIÓN DE RESPONSABILIDAD	14

1. IDENTIFICACIÓN DE LA ENTIDAD

1.1 Identificación de la Sociedad

Razón Social	MAPFRE Compañía de Seguros Generales de Chile S.A.
Rol Único Tributario	96.508.210-7
Domicilio Legal	Isidora Goyenechea 3520, Piso 19, Las Condes, Santiago de Chile
Tipo de Sociedad	Sociedad Anónima Cerrada

1.2 Documentos Constitutivos

La sociedad fue constituida por escritura pública de fecha 08 de agosto del año 1986, otorgada ante la 43° Notaría de Santiago de don Julio Ricardo San Martín Urrejola, inscribiéndose un extracto de la misma en el Registro de Comercio de Santiago, y su existencia en carácter de indefinida se autorizó mediante Resolución Exenta N° 139 de fecha 27 de agosto de 1986, de la Superintendencia de Valores y Seguros – actual Comisión para el Mercado Financiero-, que aprobó también sus Estatutos Sociales.

El certificado de dicha Resolución se inscribió en el Registro de Comercio del Conservador de Bienes Raíces de Santiago, a fojas 16.012, N° 8.959 correspondiente al año 1986 y se publicó en el Diario Oficial N° 32.563 de fecha 2 de septiembre de 1986.

1.3 Direcciones

Domicilio: Isidora Goyenechea 3520, Piso 19, Las Condes, Santiago de Chile
Fono: 6007004000
Página Web: www.mapfre.cl

2. DESCRIPCIÓN DEL ÁMBITO DE NEGOCIOS:

2.1 Información historia de la sociedad

MAPFRE Compañía de Seguros Generales de Chile S.A. pertenece al grupo MAPFRE fundado en España en 1933, constituyéndose en dicho país con el nombre de Mutualidad de Seguros de la Agrupación de Propietarios de Fincas Rústicas de España, con la voluntad de asegurar a los trabajadores de las explotaciones agrícolas. En Chile MAPFRE es una compañía multicanal con cobertura nacional con más de 20 oficinas a lo largo del país.

Estratégicamente buscamos generar alianzas comerciales con nuestros intermediarios, brindarles un servicio de calidad y los mayores soportes tecnológicos a su alcance.

El objetivo de esta Compañía de Seguros Generales es el de asegurar a base de primas, las operaciones de seguros y reaseguros comprendidos en el primer grupo a que se refiere el artículo 8 del D.F.L. N° 251 de 1931, o en las disposiciones legales o reglamentarias que pudieren sustituirlo o modificarlo, desempeñar la administración y establecer agencias y sucursales de otras Compañías de Seguros y Reaseguros, nacionales o extranjeras; y en general, realizar todos los demás actos, contratos u operaciones que la Ley permite efectuar a las Compañías de Seguros del primer grupo.

Por Resolución Exenta N° 95 de fecha 25 de abril de 2000, se aprobó reforma de estatutos de la sociedad anónima Compañía de Seguros Generales Euroamerica S.A., acordada en Junta Extraordinaria de accionistas de fecha 17 de abril de 2000, cuya acta consta en la Escritura Pública otorgada ante el Notario Público de Santiago don Juan Ricardo San Martín Urrejola. La reforma consistió en cambiar el nombre a contar del día 1° de mayo de 2000, por el de: "MAPFRE Compañía de Seguros Generales de Chile S.A."

2.2 Descripción del sector industrial donde participa

La industria aseguradora en Chile comercializa principalmente Seguros de Incendio y Adicionales, los cuales representan el 39% de la venta total, seguido por Vehículos con el 27% y RC excluyendo Vehículos con el 5% según datos FECU 2023. La industria creció un 8.8% respecto al periodo 2022, con una participación del 39,9% del total de la Industria Aseguradora en Chile.

El total de compañías que participan en el mercado son 34, la mayoría de propiedad de Grupos Internacionales lo que implica una alta competencia en el sector, con nuevos participantes que han ingresado en los últimos años, lo cual ha dinamizado la oferta de productos y servicios en el beneficio del cliente final. MAPFRE Compañía de Seguros Generales de Chile S.A. durante el ejercicio 2023 alcanzó el 4 lugar dentro de las compañías aseguradoras, con una participación de mercado del 7,8%.

A fin de proporcionar una adecuada información al mercado asegurador nacional e internacional, se ha efectuado una recopilación de las normas legales que regulan la actividad aseguradora, reaseguradora y de los auxiliares de comercio de seguros, todas las cuales tiene por objeto velar por la transparencia del mercado y, fundamentalmente, proteger los derechos de los asegurados.

2.2.1 Autoridad Supervisora

La Comisión para el Mercado Financiero (CMF) es una institución autónoma con personalidad jurídica y patrimonio propio, que tiene la supervisión del negocio de seguros y reaseguros y que se relaciona con el Gobierno a través del Ministerio de Hacienda.

2.2.2 Leyes Regulatoras de Seguros

- a) Código de Comercio.
- b) Ley sobre Compañías de Seguros D.F.L. 251 de 1931 y sus modificaciones.
- c) Legislación sobre mutualidades de seguros.
- d) Ley de seguro obligatorio de accidentes personales causados por vehículos motorizados. Ley N° 18.490 de 1986.
- e) Ley N°21.314 que establece nuevas exigencias de transparencia y refuerza las responsabilidades de los agentes de mercados, regula la asesoría previsional, y otras materias.

2.3 Actividades y Negocios

MAPFRE Compañía de Seguros Generales de Chile S.A. es una compañía multiproducto y multicanal, presente en todos los segmentos de negocio, entregando una oferta integral de valor a Clientes, Corredores y Asegurados, con una diferenciación marcada en nuestros procesos operacionales, tecnología y canales de comercialización robustos y con experiencia, con la Red de Sucursales más extensa territorialmente, con un total de 25 oficinas presentes en las principales ciudades del país.

Nuestro foco es Crecer con Rentabilidad, aspirando a ser la mejor Compañía de Calidad de Servicio en Chile, mediante la innovación de productos, servicios y procesos con énfasis en la digitalización de actividades.

Los principales productos que se comercializan son Incendio y Adicionales con un 67% de participación en las ventas, Vehículos con un 14% e Ingeniería aportando el 8%. Respecto de los canales de Comercialización, Corredores aporta el 87,5% de la venta total, Venta Directa 8,6% y Red Propia 3,9%. Un solo Corredor (MARSH S.A. Corredores de Seguros) representa más del 10% de la venta comercializada en 2023 y ningún asegurado concentra más del 10% del a venta 2023 de MAPFRE Compañía de Seguros Generales de Chile S.A., comercializando todos los productos bajo la marca MAPFRE.

2.4 Propiedades e Instalaciones

MAPFRE Compañía de Seguros Generales de Chile S.A. mantiene una red de 25 oficinas a lo largo del territorio nacional, siendo algunas propias y otras arrendadas.

Oficinas propias:

1. Oficina comercial ubicada en Libertad 744 comuna de Chillán
2. Oficina comercial ubicada en Cochrane 770 comuna de Concepción
3. Oficina comercial ubicada en Roca 817 oficina 22 comuna de Punta Arenas

Oficinas arrendadas:

4. Oficina comercial ubicada en Rafael Sotomayor N°500, comuna de Arica
5. Oficina comercial ubicada en San Martín N° 2331 comuna de Antofagasta
6. Oficina comercial ubicada en Talca 586 Local 2, 1° Piso, comuna de Valdivia
7. Oficina comercial ubicada en Varela N°1305, Local 3, comuna de Coquimbo
8. Oficina comercial ubicada en Balmaceda 1390 comuna de La Serena
9. Oficina comercial ubicada en Progreso N°024, Local 3, comuna de Villa Alemana

- 10.Oficina comercial ubicada en General Cruz N°151, Local 2, piso 1 y 2, comuna de Valparaíso
- 11.Oficina comercial ubicada en Calle 6 Norte N°650 comuna de Viña del Mar
- 12.Oficina comercial ubicada en Av. Concón reñaca #41 local 7", comuna de Concón
- 13.Oficina comercial ubicada en Av. Luis Cruz Martínez N°1563, Local 4, comuna de Molina
- 14.Oficina comercial ubicada en Estado 191, comuna de Curicó
- 15.Oficina comercial ubicada en 3 Oriente 1327 comuna de Talca
- 16.Oficina comercial ubicada en Anibal Pinto 255, comuna de Parral
- 17.Oficina comercial ubicada en Valentín Letelier 768 Of. 102, comuna de Villarrica
- 18.Oficina comercial ubicada en Torremolinos N°406 comuna de Temuco
- 19.Oficina comercial ubicada en Camilo Henríquez 232 comuna de Valdivia
- 20.Oficina comercial ubicada en Amtahuer 991 comuna de Osorno
- 21.Oficina comercial ubicada en San Pedro N°519 Local 14 Galería Real, comuna de Puerto Varas
- 22.Oficina comercial ubicada en 21 de Mayo 548, comuna de Coyhaique
- 23.Oficina comercial ubicada en Esmeralda N°672, Comuna de Puerto Natales
- 24.Oficina comercial ubicada en Isidora Goyenechea 3521 comuna de Las Condes
- 25.Oficina comercial ubicada en Eliodoro Yañez 1544 comuna de Providencia

2.5 Factores de Riesgo

El Sistema de Gestión de Riesgos (SGR) establecido por la Compañía se basa a los lineamientos descritos en su Política de Gestión de Riesgos, Política de Control Interno, Política de Apetito de Riesgos y en su Estrategia de Riesgos. Políticas que también están alineadas con las establecidas por el Grupo MAPFRE.

También consideran los lineamientos de la Comisión para el Mercado Financiero (CMF) publicados en la NCG 309 (Gobierno Corporativo, Control Interno y Gestión de Riesgos), la NCG 325 (Gestión de Riesgos y Evaluación de Solvencia) y la NCG 454 (Riesgo Operacional y Ciberseguridad).

En sus principios generales se establece que la gestión de riesgos se realiza alineada con la estrategia y el modelo de negocio. Y que para su desarrollo se basa en el modelo de tres líneas de defensa, donde:

- Una primera línea de defensa constituida por los empleados, la dirección y las áreas operativas, de negocio y de soporte quienes son los que asumen los riesgos y los responsables de establecer los mecanismos de control necesarios para mitigar los riesgos asociados a los procesos que llevan a cabo y para garantizar que los riesgos no sobrepasen los límites establecidos
- Una segunda línea de defensa integrada por las funciones clave de gestión de riesgos, actuarial y cumplimiento y otras funciones de aseguramiento, quienes aseguran el funcionamiento del control interno.
- Una tercera línea de defensa constituida por Auditoría Interna, que realiza la evaluación independiente de la eficacia del Sistema de Control Interno y de otros elementos del Sistema de Gobierno Corporativo.

Su Marco de Gobierno establece los Comités delegados del Directorio que supervisan el buen funcionamiento del SGR, entre ellos están:

- Comité de Gestión de Riesgos: cuyos principales objetivos son el apoyar y asesorar al Directorio y Comité de Dirección en la definición y evaluación de las políticas de riesgos. Revisa periódicamente los sistemas de control interno y gestión de riesgos, para que los principales riesgos se identifiquen, gestionen y den a conocer adecuadamente.
- Comité de Auditoría y Cumplimiento: Cuyos objetivos principales supervisar la eficacia del control interno, la auditoría (interna y externa) y los sistemas de gestión de riesgos, también elevar propuestas para elegir al auditor externo y vigilar la aplicación de normas de buen gobierno, supervisar el cumplimiento de la normativa interna y externa
- Comité de Seguridad y Medio Ambiente: cuyos objetivos principales son la implantación del Plan de Seguridad de la Información, proponer y facilitar la asignación de recursos humanos, materiales y financieros necesarios y velar por el cumplimiento de la legislación vigente aplicable a MAPFRE que afecte al tratamiento de la información.

Entre las distintas actividades de Gestión de Riesgos establecidas por la NCG 309 y NCG 454, este año 2023 la compañía desarrollo:

- Autoevaluación de Riesgos y Solvencia (ORSA), exposición a riesgos de la compañía de acuerdo con su plan de negocios y el cumplimiento de su Apetito de Riesgos definido.
- Autoevaluación de Riesgo Operacional y Ciberseguridad, identificando el alineamiento de la compañía con los principios establecidos por la CMF en estas materias.

Los principales riesgos identificados y monitoreados a los que se encuentra expuesta la compañía son:

Riesgo Suscripción

- Descripción: Es la exposición los distintos riesgos técnicos asociados a la Suscripción, Tarificación, Diseño de productos, Gestión de Siniestros, Reservas Técnicas, Longevidad, Caducidad y Reaseguro
- Gestión: Para la mitigación de este riesgo se han establecido diferentes políticas específicas como son la Política Actuarial, Política de Suscripción, Política de Constitución de Provisiones Técnicas, Política de Reaseguro.

Riesgo de Mercado

- Descripción: La exposición al riesgo de mercado se produce debido a la volatilidad de diversos factores no controlables como la tasa de interés, el tipo de cambio

entre la moneda local y monedas extranjeras, la inflación, etc. que afectan la valorización de los instrumentos mantenidos en cartera.

- Gestión: Para la mitigación de este riesgo se han establecido diferentes políticas específicas como son la Política de Inversiones, Política de Gestión de Activos y Pasivos (ALM), Política de Gestión del Riesgo de Crédito y la Política de Gestión del Riesgo de Liquidez.

Riesgo de Crédito

- Descripción: es el riesgo de pérdida o de modificación adversa de la situación financiera resultante de fluctuaciones en la solvencia de los emisores de valores, las contrapartes y cualesquiera deudores, en forma de riesgo de incumplimiento de la contraparte, riesgo de diferencial o concentración de riesgo de mercado. Se distinguen dos tipos de riesgo de crédito:
 - Riesgo de crédito de las inversiones: es el riesgo de crédito que se asume mediante la adquisición de valores de renta fija, instrumentos derivados y cualquier otro contrato financiero que comprometa a su emisor a la devolución del importe invertido en una fecha determinada, así como al pago de rendimientos explícitos o implícitos.
 - Riesgo de crédito de negocio: es el riesgo de crédito que se asume al adquirir una posición acreedora frente a un tercero (reaseguradores y asegurados).
- Gestión: para su mitigación la compañía ha establecido una política específica denominada Política de Gestión del Riesgo de Crédito y Política de Reaseguro.

Riesgo de Liquidez

- Descripción: La exposición al riesgo de liquidez se produce al mantener instrumentos de difícil liquidación en el mercado de capitales, ya sea por sus características intrínsecas de liquidez en el mercado y su movimiento dentro del mismo (por ejemplo, emisiones de bajo monto nominal inicial) y/o por sus clasificaciones de riesgo deficientes que limiten su convertibilidad a dinero en el menor tiempo posible.
- Gestión: para su mitigación la compañía ha establecido una política específica denominada Política de Gestión del Riesgo de Liquidez.

Riesgo Operacional

- Descripción: El riesgo operacional es uno de los riesgos comprendidos en el Sistema de Gestión de Riesgos, cuya gestión tiene como objetivo mitigar las pérdidas reales y potenciales derivadas de la inadecuación o fallos de los procesos, el personal y los sistemas internos, o a la ocurrencia de acontecimientos externos.
- Gestión: para su mitigación la compañía ha establecido una política específica denominada Política de Gestión del Riesgo Operacional, Política de Continuidad de Negocios, Política de Seguridad y un nuevo Marco de Gestión local, el cual reúne todas las directrices de grupo y normativa local para una gestión mas integrada a nivel Compañía.

Riesgo de Incumplimiento

- Descripción: Considera los siguientes riesgos:
 - El riesgo legal que se define como el evento consistente en el cambio regulatorio, jurisprudencial o administrativo que pueda afectar adversamente a la Compañía.
 - El riesgo de incumplimiento que se define como el riesgo de sanciones legales o regulatorias, pérdidas financieras materiales o pérdidas de reputación que la entidad puede sufrir como resultado del no cumplimiento de las leyes y demás regulaciones, reglas y estándares internos y externos o requerimientos administrativos que sean aplicables en su actividad.
- Gestión: La gestión efectiva de los riesgos legal y de incumplimiento es considerada como un impulso básico para el crecimiento sostenible y rentable del Grupo, colaborando en la protección de su solvencia, integridad y reputación, y respaldando al Grupo en la consecución de sus objetivos estratégicos. Para su mitigación la compañía ha establecido una política específica denominada Política de Cumplimiento.

Gobierno Corporativo

- Descripción: El Directorio es el órgano competente para aprobar las políticas corporativas, políticas de gestión de riesgos y estrategias generales de la Compañía, donde se busca recoger los aspectos fundamentales y los compromisos de MAPFRE en esta materia. Desde su riesgo Estratégicos y su riesgo de Grupo, por la pertenencia a un Grupo asegurador o financiero internacional.
- Gestión: Para su mitigación la compañía ha establecido una política específica denominada Política de Auditoría Interna, Política de Remuneraciones, Política de Gestión de Riesgos, Código Ético y de Conducta, Principios Institucionales, empresariales y Organizativos.

Riesgos de Seguridad y Medio Ambiente.

- Descripción: Considera los ciber riesgos, siguiendo las definiciones del CRO Forum y del IAIS, son los riesgos asociados al desarrollo de una actividad de negocio, incluyendo la gestión y el control de datos, en un entorno digital o “Cíber”. Estos riesgos emanan del uso, tratamiento y transmisión de datos electrónicos mediante sistemas de información, redes de comunicaciones y la propia Internet, y engloban los daños físicos provocados por CiberIncidentes, así como los fraudes cometidos por el uso inapropiado o indebido de los datos. También se considera dentro de esta categoría la eventual petición de responsabilidades (liabilities) derivadas de la protección de la disponibilidad, integridad y confidencialidad de la información electrónica de individuos, compañías o gobiernos a los que MAPFRE tenga acceso en el ámbito del desarrollo de su actividad.
- Gestión: Para su mitigación la compañía ha establecido una política específica denominada política de Continuidad de Negocios, Política de Seguridad y Privacidad

2.6 Planes de Inversión

No hay.

3. PROPIEDAD Y ACCIONES DE LA SOCIEDAD

3.1 Lista de Accionistas al 31 De Diciembre de 2023:

Accionista	RUT	%
MAPFRE Chile Seguros SpA	96.537.290-3	87,29
MAPFRE Chile Asesorías S.A.	96.815.720-5	12,71
Total		100

3.2 Sociedades o Personas Naturales que se relacionan con la Sociedad:

A continuación, se detalla los accionistas, de cada una de las sociedades, integrantes de MAPFRE Compañía de Seguros Generales de Chile S.A.:

MAPFRE Chile Seguros SpA

Su composición accionaria es la siguiente.

Accionistas	RUT	%
MAPFRE América S.A.	59.149.680-8	100
Total		100

MAPFRE Chile Asesorías S.A.

Su composición accionaria es la siguiente:

Accionistas	RUT	%
MAPFRE América S.A.	59.149.680-8	0,01
MAPFRE Chile Seguros SpA	96.537.290-3	99,99
Total		100

3.3 Cambios accionarios ocurridos durante el ejercicio 2023

No hubo.

3.4 Descripción De Serie De Acciones

No hay.

3.5 Política De Dividendos

MAPFRE Compañía de Seguros Generales de Chile S.A. se rige por lo establecido en el artículo 79 de la ley 18.046 y su Reglamento.

4. RESPONSABILIDAD SOCIAL Y DESARROLLO SOSTENIBLE:

4.1 Diversidad en el Directorio

N° de personas por género	
Hombre	3
Mujer	2
Total	5

N° de personas por nacionalidad	
Chilena	5
Extranjera	0
Total	5

N° de personas por Rango de Edad	
> 30 años	0
30 - 40 años	0
41 - 50 años	1
51 - 60 años	2
61 - 70	2
> 70 años	0

N° de personas por Antigüedad	
< 3 años	0
3 años y más	5

4.2 Diversidad en la Gerencia General y otras

GÉNERO	CANTIDAD
FEMENINO	8
MASCULINO	20

NACIONALIDAD	CANTIDAD
CHILENA	25
EXTRANJEROS	3

EDAD	CANTIDAD
Entre 30 y 40 años	2
Entre 41 y 50 años	6
Entre 51 y 60 años	20

ANTIGUEDAD	CANTIDAD
Menos de 3 años	0
Entre 3 y 6 años	2
entre 6 y 9 años	1
entre 9 y 12 años	3
Más de 12 años	22

4.3 Diversidad en la organización

GÉNERO	CANTIDAD
MUJER	145
HOMBRE	145
Total	290

NACIONALIDAD	CANTIDAD
CHILENA	252
COLOMBIANA	3
ESPAÑOLA	1
HONDUREÑA	1
PERUANA	1
URUGUAYA	1
VENEZOLANA	31
Total	290

EDAD	CANTIDAD
Entre 30 y 40 años	131
Entre 41 y 50 años	74
Entre 51 y 60 años	21
Entre 61 y 70 años	10
Inferior a 30 años	54
Total	290

ANTIGÜEDAD	CANTIDAD
Menos de 3 años	86
Entre 3 y 6 años	54
entre 6 y 9 años	45
entre 9 y 12 años	25
Más de 12 años	80
Total	290

4.4 Brecha salarial por género

MAPFRE tiene como objetivo desarrollar medidas globales de diversidad que garanticen la inclusión y la aportación de valor de todos los colectivos. A estos efectos, MAPFRE cuenta con un indicador en el Balance Scorecard de Recursos Humanos 2020 a nivel global que consiste en calcular la brecha salarial de género de forma que se pueda analizar y realizar acciones que garanticen la equidad salarial entre empleados que desempeñen la misma función independientemente de su género.

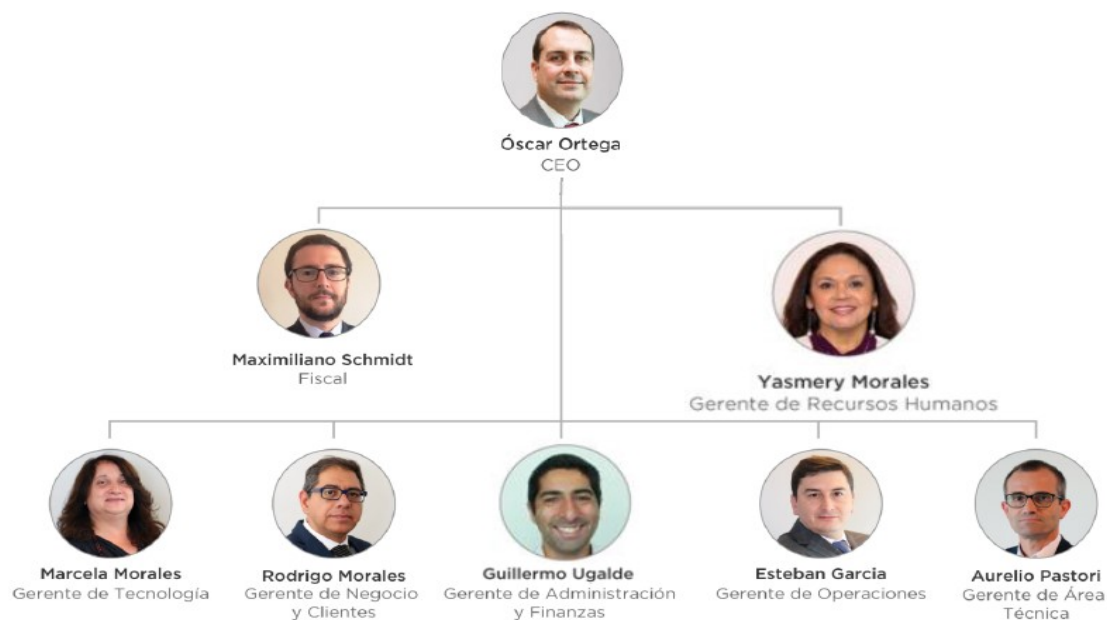
El cálculo del “Equal Pay Gap” consiste en analizar las diferencias salariales existentes en mediana entre hombres y mujeres teniendo en cuenta determinadas variables objetivas personales con incidencia en la retribución. MAPFRE ha considerado como variables objetivas a efectos de este cálculo: (i) el nivel de puesto, (ii) la familia profesional y (iii) la antigüedad del empleado en la compañía.

Con base en estas variables objetivas, se divide a los empleados en subgrupos, denominados clusters, que permiten considerar retribuciones de empleados comparables entre sí.

En Chile este indicador al cierre del 31/12/2023 es de: -0.40%

5. ADMINISTRACIÓN Y PERSONAL:

5.1 Organigrama



5.2 Información del Directorio

DIRECTORES	CARGO	R.U.T.	F. NACIMIENTO	EDAD AL 31-12-2023	NOMINADO	AÑOS ANTIGÜEDAD AL 31-12-2023
Carlos Molina Zaldívar	Presidente	9.907.867-7	31-10-1966	55	20-08-2013	10
José Miguel Sánchez Callejas	Director	7.174.967-3	17-09-1959	62	19-04-2016	7
Alejandra Loyola Schmidt	Director	13.026.738-6	30-03-1976	45	01-08-2019	4
Isabel Riera Schiappacasse	Director	9.946.815-7	17-11-1968	53	18-04-2017	6
Mauricio Robles Parada	Director	7.849.504-9	02-10-1962	59	18-04-2017	6

5.3 Remuneraciones del Directorio

Dieta Anual Presidente: 1.020 UF
Dieta Anual Directores: 685 UF

5.4 Asesorías del Directorio

No hubo.

5.5 Información de Ejecutivos principales

RUT	NOMBRE COLABORADOR	CARGO	F. ALTA	F. NAC.
27.229.465-8	José Óscar Ortega González	Gerente General	01-01-2020	02-05-1974
16.017.549-4	Maximiliano Jorge Mariano Schmidt Gabler	Gerente Legal y Cumplimiento	15-05-2017	01-05-1985
10.373.609-9	Rodrigo Morales Orellana	Gerente Negocios y Clientes	17-05-2004	22-12-1966
8.764.822-2	Esteban Andrés García Valencia	Gerente de Operaciones	12-03-2012	15-02-1972
23.793.208-0	Yasmery Chiquinquirá Morales Abreu	Gerente de Personas y Organización	01-04-2016	23-11-1969
26.122.837-8	Aurelio Alfonso Pastori Ramos	Gerente Técnico	01-01-2018	05-11-1970
8.536.203-8	Marcela Emma Morales Farías	Gerente Tecnología y Procesos	01-01-2007	180-05-1963
15.898.875-5	Guillermo Andrés Ugalde Carrasco	Gerente de Administración y Finanzas	02-10-2006	13-05-1984

El monto de retribuciones Fijas y Variables están enmarcadas dentro de las políticas corporativas del grupo MAPFRE y alcanza la suma anual de UF 42.382

5.6 Información sobre dotación de personal

NIVEL	
GERENTES Y EJECUTIVOS PRINCIPALES	29
PROFESIONALES Y TÉCNICOS	194
TRABAJADORES	58
Total	281

No existe participación en la propiedad de la Compañía por ninguno de los ejecutivos principales y directores de la Sociedad.

6. INFORMACIÓN SOBRE HECHOS ESENCIALES

Se hace presente que durante el año 2023 hubo los siguientes hechos esenciales de MAPFRE Compañía de Seguros Generales de Chile S.A. que informar a la CMF:

1. Con fecha 28 de marzo de 2023, informa citación a Junta Ordinaria de Accionistas de la Sociedad a celebrarse el día 12 de abril de 2023.
2. Con fecha 24 de marzo de 2021, informa hecho esencial relativo a los acuerdos alcanzados en la Junta Ordinaria de Accionistas celebrada con fecha 13 de abril de 2023.
3. Con fecha 30 de octubre de 2023, informa hecho esencial relativo a la aprobación por parte del Consejo de Administración de MAPFRE S.A. del nombramiento de la señora Eva Tamayo Etayo como nueva Gerente General de la Compañía, con fecha de efecto 1° de enero de 2024, en reemplazo de don José Óscar Ortega González.


4. Con fecha 28 de diciembre de 2023, informa hecho esencial relativo al nombramiento y designación por parte del Directorio de MAPFRE Compañía de Seguros Generales de Chile S.A. de la señora Eva Tamayo Etayo como nueva Gerente General de la Sociedad, con fecha de efecto 1 de enero de 2024, en reemplazo del señor José Óscar Ortega González.

7. SÍNTESIS DE COMENTARIOS Y PROPOSICIÓN DE ACCIONISTAS:


No hubo.

8. DECLARACIÓN DE RESPONSABILIDAD


Los abajo firmantes se declaran responsable respecto de la veracidad de la información incorporada en la presente memoria anual de MAPFRE Compañía de Seguros Generales de Chile S.A. año 2023.



Carlos Molina Zaldívar
Presidente
9.907.867-7




José M. Sánchez Callejas
Director
7.174.967-3




Alejandra Loyola Schmidt
Director
13.026.738-6



Isabel Riera Schiappacasse
Director
9.946.815-7



Mauricio Robles Parada
Director
7.849.504-9



Eva Tamayo Etayo
Gerente General
E-0

**MAPFRE COMPAÑÍA DE SEGUROS
GENERALES DE CHILE S.A.**

Estados Financieros al 31 de diciembre de 2023 y 2022
y por los años terminados en esas fechas

(Con el Informe del Auditor Independiente)

MAPFRE COMPAÑÍA DE SEGUROS GENERALES DE CHILE S.A.

CONTENIDO

Informe del Auditor Independiente

Estados de Situación Financiera

Estados de Resultados Integrales

Estados de Flujos de Efectivo

Estados de Cambios en el Patrimonio

Notas a los Estados Financieros

M\$: Cifras expresadas en miles de pesos chilenos



Informe del Auditor Independiente

Señores Accionistas y Directores de
Mapfre Compañía de Seguros Generales de Chile S.A.:

Opinión

Hemos efectuado una auditoría a los estados financieros adjuntos de Mapfre Compañía de Seguros Generales Chile S.A., que comprenden los estados de situación financiera al 31 de diciembre de 2023 y 2022 y los correspondientes estados de resultados integrales, de cambios en el patrimonio y de flujos de efectivo por los años terminados en esas fechas y las correspondientes notas a los estados financieros al 31 de diciembre de 2023. La Nota 6.III, no ha sido auditada por nosotros y por lo tanto este informe no se extiende a la misma.

En nuestra opinión, los mencionados estados financieros presentan razonablemente, en todos sus aspectos significativos, la situación financiera de Mapfre Compañía de Seguros Generales de Chile S.A. al 31 de diciembre de 2023 y 2022 y los resultados de sus operaciones y los flujos de efectivo por los años terminados en esas fechas de acuerdo con normas contables e instrucciones impartidas por la Comisión para el Mercado Financiero.

Base para la opinión

Efectuamos nuestras auditorías de acuerdo con Normas de Auditoría Generalmente Aceptadas en Chile. Nuestras responsabilidades de acuerdo a tales normas se describen, posteriormente, en los párrafos bajo la sección "Responsabilidades del auditor por la auditoría de los estados financieros" del presente informe. De acuerdo a los requerimientos éticos pertinentes para nuestras auditorías de los estados financieros se nos requiere ser independientes Mapfre Compañía de Seguros Generales de Chile S.A. y cumplir con las demás responsabilidades éticas de acuerdo a tales requerimientos.

Consideramos que la evidencia de auditoría que hemos obtenido es suficiente y apropiada para proporcionarnos una base para nuestra opinión de auditoría.

Otros asuntos -Información no comparativa

De acuerdo a instrucciones impartidas por la Comisión para el Mercado Financiero, las notas a los estados financieros descritos en el primer párrafo y cuadros técnicos señalados en sección "Información suplementaria", no se presentan con información comparativa correspondiente al año anterior.

Responsabilidades de la Administración por los estados financieros

La Administración es responsable por la preparación y presentación razonable de estos estados financieros de acuerdo con normas contables e instrucciones impartidas por la Comisión para el Mercado Financiero. Esta responsabilidad incluye el diseño, implementación y mantención de un control interno pertinente para la preparación y presentación razonable de estados financieros que estén exentos de representaciones incorrectas significativas, ya sea debido a fraude o error.

Al preparar los estados financieros la Administración es requerida que evalúe si existen hechos o circunstancias, que considerados como un todo, originen una duda sustancial acerca de la capacidad de Mapfre Compañía de Seguros Generales de Chile S.A. para continuar como una empresa en marcha por al menos doce meses siguientes a partir del final del periodo sobre el que se informa, sin limitarse a dicho período.



Responsabilidades del auditor por la auditoría de los estados financieros

Nuestros objetivos son obtener una seguridad razonable que los estados financieros como un todo, están exentos de representaciones incorrectas significativas, debido a fraude o error, y emitir un informe del auditor que incluya nuestra opinión. Una seguridad razonable, es un alto, pero no absoluto, nivel de seguridad y, por lo tanto, no garantiza que una auditoría realizada de acuerdo con Normas de Auditoría Generalmente Aceptadas en Chile siempre detectará una representación incorrecta significativa cuando ésta exista. El riesgo de no detectar una representación incorrecta significativa debido a fraude es mayor que el riesgo de no detectar una representación incorrecta significativa debido a un error, ya que el fraude puede involucrar colusión, falsificación, omisiones intencionales, ocultamiento, representaciones inadecuadas o hacer caso omiso de los controles por parte de la Administración. Una representación incorrecta se considera significativa sí, individualmente, o en su sumatoria, éstas podrían influir el juicio que un usuario razonable realiza a base de estos estados financieros.

Como parte de una auditoría realizada de acuerdo con Normas de Auditoría Generalmente Aceptadas en Chile, nosotros:

- Ejercemos nuestro juicio profesional y mantenemos nuestro escepticismo profesional durante toda la auditoría.
- Identificamos y evaluamos los riesgos de representaciones incorrectas significativas de los estados financieros, ya sea, debido a fraude o error, diseñamos y realizamos procedimientos de auditoría en respuesta a tales riesgos. Tales procedimientos incluyen el examen, a base de pruebas, de la evidencia con respecto a los montos y revelaciones en los estados financieros.
- Obtenemos un entendimiento del control interno pertinente para una auditoría con el objeto de diseñar procedimientos de auditoría que sean apropiados en las circunstancias, pero sin el propósito de expresar una opinión sobre la efectividad del control interno de Mapfre Compañía de Seguros Generales de Chile S.A. En consecuencia, no expresamos tal tipo de opinión.
- Evaluamos lo apropiado que son las políticas de contabilidad utilizadas y la razonabilidad de las estimaciones contables significativas efectuadas por la Administración, así como evaluamos lo apropiado de la presentación general de los estados financieros.
- Concluimos si a nuestro juicio existen hechos o circunstancias, que considerados como un todo, originen una duda sustancial acerca de la capacidad de Mapfre Compañía de Seguros Generales de Chile S.A. para continuar como una empresa en marcha por un período de tiempo razonable.

Se nos requiere comunicar a los responsables del Gobierno Corporativo, entre otros asuntos, la oportunidad y el alcance planificados de la auditoría, y los hallazgos significativos de la auditoría incluyendo, cualquier deficiencia significativa y debilidad importante del control interno que identificamos durante nuestra auditoría.



Información suplementaria

Nuestra auditoría fue efectuada con el propósito de formarnos una opinión sobre los estados financieros tomados como un todo. La información adjunta descrita en las Notas 25.5 "SOAP", 44.3 "Moneda Extranjera y Unidades Reajustables", 45 "Cuadro de Ventas por Regiones" y los cuadros técnicos; 6.01 "Cuadro Margen de Contribución", 6.02 "Cuadro Costo de Siniestros", 6.03 "Cuadro de Reservas" y 6.04 "Cuadro de Datos", se presenta con el propósito de efectuar un análisis adicional al que se desprende de la información normalmente proporcionada en los estados financieros por el año terminado al 31 de diciembre de 2023. Tal información adicional es responsabilidad de la Administración y fue derivada de, y se relaciona directamente con, los registros contables y otros registros subyacentes utilizados para preparar y presentar los estados financieros por el año terminado al 31 de diciembre de 2023. La mencionada información adicional ha estado sujeta a los procedimientos de auditoría aplicados en la auditoría de los estados financieros y a ciertos procedimientos selectivos adicionales, incluyendo la comparación y conciliación de tal información adicional directamente con los registros contables y otros registros subyacentes utilizados para preparar y presentar los estados financieros o directamente con los mismos estados financieros y los otros procedimientos adicionales, de acuerdo con Normas de Auditoría Generalmente Aceptadas en Chile. En nuestra opinión, la mencionada información adicional por el año terminado al 31 de diciembre de 2023 se presenta razonablemente en todos los aspectos significativos en relación con los estados financieros tomados como un todo.

A handwritten signature in black ink, consisting of a circular loop followed by a horizontal line and a small flourish.

Ernesto Guzmán V.

KPMG Ltda.

Santiago, 29 de febrero de 2024

ESTADOS FINANCIEROS INDIVIDUALES
MAPFRE COMPAÑÍA DE SEGUROS GENERALES DE CHILE S.A.
SANTIAGO DE CHILE
31 DE DICIEMBRE DE 2023

Tabla de contenido

Estados de Situación Financiera	4
Estados de Resultados Integrales	6
Estados de Flujo de Efectivo	7
Estados de Cambios en el Patrimonio	8
NOTA 1 ENTIDAD QUE REPORTA	10
NOTA 2 BASES DE PREPARACION	11
NOTA 3 POLITICAS CONTABLES	15
NOTA 4 POLITICAS CONTABLES SIGNIFICATIVAS.....	25
NOTA 6 ADMINISTRACIÓN DE RIESGO	25
NOTA 7 EFECTIVO Y EFECTIVO EQUIVALENTE	41
NOTA 8 ACTIVO FINANCIERO A VALOR RAZONABLE.....	42
NOTA 9 FINANCIEROS A COSTO AMORTIZADO	43
NOTA 10 PRÉSTAMOS	43
NOTA 11 INVERSIONES SEGUROS CON CUENTA UNICA DE INVERSION (CUI).....	43
NOTA 12 PARTICIPACIONES DE ENTIDADES DEL GRUPO	43
NOTA 13 OTRAS NOTAS DE INVERSIONES.....	44
NOTA 13 OTRAS NOTAS DE INVERSIONES, CONTINUACION	45
NOTA 13 OTRAS NOTAS DE INVERSIONES, CONTINUACIÓN	46
NOTA 14 INVERSIONES INMOBILIARIAS	46
NOTA 15 ACTIVOSNO CORRIENTES MANTENIDOS PARA VENTA	47
NOTA 16 CUENTAS POR COBRAR A ASEGURADOS.....	47
NOTA 17 DEUDORES POR OPERACIONES DE REASEGUROS	49
NOTA 18 DEUDORES POR OPERACIONES DE COASEGURO	94
NOTA 19 PARTICIPACIÓN DEL REASEGURO EN LAS RESERVAS TÉCNICAS (ACTIVO) Y RESERVAS TÉCNICAS (PASIVO)	95
NOTA 20 INTANGIBLES	95
NOTA 21 IMPUESTO POR COBRAR	96
NOTA 21 IMPUESTO POR COBRAR	96
NOTA 21 IMPUESTO POR COBRAR, CONTINUACIÓN	97
NOTA 22 OTROS ACTIVOS	97
NOTA 23 PASIVOS FINANCIEROS.....	99
NOTA 24 PASIVOS NO CORRIENTES MANTENIDOS PARA LA VENTA	99
NOTA 25 RESERVAS TECNICAS	100

NOTA 26 DEUDAS POR OPERACIONES DE SEGURO	106
NOTA 27 PROVISIONES.....	127
NOTA 28 OTROS PASIVOS.....	128
NOTA 28 OTROS PASIVOS, CONTINUACIÓN.....	129
NOTA 29 PATRIMONIO	129
NOTA 29 PATRIMONIO, CONTINUACIÓN	130
NOTA 30 REASEGURADORES Y CORREDORES DE REASEGUROS VIGENTES.....	131
NOTA 31 VARIACIÓN DE RESERVAS TÉCNICAS	150
NOTA 32 COSTO DE SINIESTROS DEL EJERCICIO.....	150
NOTA 33 GASTOS DE ADMINISTRACIÓN	150
NOTA 34 DETERIORO DE SEGUROS	151
NOTA 35 RESULTADO DE INVERSIONES	152
NOTA 36 OTROS INGRESOS	153
NOTA 37 OTROS EGRESOS.....	154
NOTA 38 DIFERENCIA DE CAMBIO Y UNIDAD REAJUSTABLE.....	154
NOTA 39 UTILIDAD (PERDIDA) POR OPERACIONES DISCONTINUAS	156
NOTA 40 IMPUESTO A LA RENTA	156
NOTA 41 ESTADO DE FLUJOS DE EFECTIVO.....	157
NOTA 42 CONTINGENCIAS Y COMPROMISOS	157
NOTA 43 HECHOS POSTERIORES	157
NOTA 44 MONEDA EXTRANJERA.....	158
NOTA 45 CUADRO DE VENTAS POR REGIONES	161
NOTA 46 MARGEN DE SOLVENCIA	161
NOTA 47 CUMPLIMIENTO CIRCULAR 794 (SÓLO SEGUROS GENERALES)	163
NOTA 48 SOLVENCIA	164
NOTA 49 SALDOS Y TRANSACCIONES CON RELACIONADAS.....	169
6.01. CUADRO DE MARGEN DE CONTRIBUCION	170
6.02 CUADRO COSTO DE SINIESTROS.....	176
6.03 CUADRO DE RESERVAS	179
6.04 CUADRO DE DATOS	182

MAPFRE COMPAÑÍA DE SEGUROS GENERALES DE CHILE S.A.

Estados de Situación Financiera
al 31 de diciembre de 2023 y 2022
En miles de pesos

ESTADO SITUACION FINANCIERA SEGUROS GENERALES		31-12-2023	31-12-2022
5.10.00.00	TOTAL ACTIVO	816.817.674	829.105.328
5.11.00.00	TOTAL DE INVERSIONES FINANCIERAS	104.239.434	101.667.915
5.11.10.00	Efectivo y Efectivo Equivalente	21.447.896	20.458.421
5.11.20.00	Activos Financieros a Valor Razonable	82.791.538	81.209.494
5.11.30.00	Activos Financieros a Costo Amortizado	0	0
5.11.40.00	Prestamos	0	0
5.11.41.00	Avance Tenedores de pólizas	0	0
5.11.42.00	Préstamos otorgados	0	0
5.11.50.00	Inversiones Seguros Cuenta Única de Inversión (CUI)	0	0
5.11.60.00	Participaciones de Entidades del Grupo	0	0
5.11.61.00	Participaciones en empresas subsidiarias (filiales)		
5.11.62.00	Participaciones en empresas asociadas (coligadas)		
5.12.00.00	TOTAL INVERSIONES INMOBILIARIAS	2.161.790	1.681.830
5.12.10.00	Propiedades de inversión	0	0
5.12.20.00	Cuentas por cobrar leasing	0	0
5.12.30.00	Propiedades, planta y equipo de uso propio	2.161.790	1.681.830
5.12.31.00	Propiedades de Uso propio	1.294.600	1.252.737
5.12.32.00	Muebles y Equipos de Uso Propio	867.190	429.093
5.13.00.00	ACTIVOS NO CORRIENTES MANTENIDOS PARA LA VENTA		
5.14.00.00	TOTAL CUENTAS DE SEGUROS	692.993.288	701.657.875
5.14.10.00	Cuentas por Cobrar de Seguros	132.625.665	131.011.338
5.14.11.00	Cuentas por cobrar asegurados	112.834.206	113.916.761
5.14.12.00	Deudores por Operaciones de Reaseguro	13.902.662	12.101.611
5.14.12.10	Siniestros por Cobrar a Reaseguradores	6.839.090	6.993.346
5.14.12.20	Primas por Cobrar Reaseguro Aceptado	0	0
5.14.12.30	Activo por Reaseguro No Proporcional	7.063.572	5.108.265
5.14.12.40	Otros Deudores por Operaciones de Reaseguro	0	0
5.14.13.00	Deudores por Operaciones de Coaseguro	5.682.203	4.582.632
5.14.13.10	Primas por Cobrar por Operaciones de Coaseguro	4.756.611	3.868.812
5.14.13.20	Siniestros por Cobrar por Operaciones de Coaseguro	925.592	713.820
5.14.14.00	Otras Cuentas por cobrar	206.594	410.334
5.14.20.00	Participación del Reaseguro en las Reservas Técnicas	560.367.623	570.646.537
5.14.21.00	Participación del Reaseguro en la Reserva de riesgo en curso	148.671.405	138.781.243
5.14.22.00	Participación del Reaseguro en las Reservas Seguros Previsionales	0	0
5.14.22.10	Participación del Reaseguro en las Reservas Rentas Vitalicias	0	0
5.14.22.20	Participación del Reaseguro en la Reserva Seguro Invalidez y Supervivencia	0	0
5.14.23.00	Participación del Reaseguro en la Reserva Matemática	0	0
5.14.24.00	Participación del Reaseguro en la Reserva Rentas Privadas	0	0
5.14.25.00	Participación del Reaseguro en la Reserva de siniestros	411.696.218	431.865.294
5.14.26.00	Participación del Reaseguro en la Reserva Catastrófica de terremoto	0	0
5.14.27.00	Participación del Reaseguro en la Reserva de Insuficiencia de Prima	0	0
5.14.28.00	Participación del Reaseguro en las Otras Reserva Tecnicas	0	0
5.15.00.00	OTROS ACTIVOS	17.423.162	24.097.708
5.15.10.00	Intangibles	194.837	283.764
5.15.11.00	Goodwill	0	0
5.15.12.00	Activos intangibles distinto a goodwill	194.837	283.764
5.15.20.00	Impuestos por cobrar	8.046.472	13.132.738
5.15.21.00	Cuentas por cobrar por impuesto corriente	1.674.816	5.023.875
5.15.22.00	Activos por Impuestos Diferidos	6.371.656	8.108.863
5.15.30.00	Otros Activos	9.181.853	10.681.206
5.15.31.00	Deudas del Personal	219.929	211.609
5.15.32.00	Cuentas por cobrar intermediarios	3.726.470	4.437.824
5.15.33.00	Deudores Relacionados	41.143	21.283
5.15.34.00	Gastos anticipados	243.253	255.939
5.15.35.00	Otros activos	4.951.058	5.754.551

Las notas adjuntas N°1 al 49 forman parte integral de estos Estados Financieros.

MAPFRE COMPAÑÍA DE SEGUROS GENERALES DE CHILE S.A.
Estados de Situación Financiera (continuación)
al 31 de diciembre de 2023 y 2022
En miles de pesos

ESTADO SITUACION FINANCIERA SEGUROS GENERALES		31-12-2023	31-12-2022
5.20.00.00	TOTAL PASIVO Y PATRIMONIO	816.817.674	829.105.328
5.21.00.00	TOTAL PASIVO	757.547.445	776.453.089
5.21.10.00	PASIVOS FINANCIEROS Nota 23	0	0
5.21.20.00	PASIVOS NO CORRIENTES MANTENIDOS PARA LA VENTA (NIIF 5) Nota 24	0	0
5.21.30.00	TOTAL CUENTAS DE SEGUROS	735.846.579	755.872.475
5.21.31.00	Reservas Técnicas Nota 25	624.788.142	646.739.160
5.21.31.10	Reserva de riesgo en curso	191.329.332	185.115.081
5.21.31.20	Reservas Seguros Previsionales	0	0
5.21.31.21	Reservas Rentas Vitalicias	0	0
5.21.31.22	Reservas Seguro Invalidez y Supervivencia	0	0
5.21.31.30	Reserva matemática	0	0
5.21.31.40	Reserva valor del fondo	0	0
5.21.31.50	Reserva rentas privadas	0	0
5.21.31.60	Reserva de siniestros	432.447.103	459.031.493
5.21.31.70	Reserva Catastrófica de Terremoto	1.011.707	965.552
5.21.31.80	Reserva Insuficiencia de Prima	0	1.627.034
5.21.31.90	Otras Reservas Técnicas	0	0
5.21.32.00	Deudas por Operaciones de Seguro Nota 26	111.058.437	109.133.315
5.21.32.10	Deudas con asegurados	5.769.481	6.975.237
5.21.32.20	Deudas por Operaciones Reaseguro netas de descuento de cesion	90.520.454	83.624.063
5.21.32.30	Deudas por Operaciones por Coaseguro	6.159.843	5.654.265
5.21.32.31	Primas por Pagar por Operaciones de Coaseguro	6.159.843	5.654.265
5.21.32.32	Siniestros por Pagar por Operaciones de Coaseguro	0	0
5.21.32.40	Ingresos Anticipados por Operaciones de Seguros	8.608.659	12.879.750
5.21.40.00	OTROS PASIVOS	21.700.866	20.580.614
5.21.41.00	Provisiones Nota 27	7.554.315	3.875.879
5.21.42.00	Otros Pasivos Nota 28	14.146.551	16.704.735
5.21.42.10	Impuestos por pagar	3.390.859	4.652.789
5.21.42.11	Cuentas por Pagar por impuestos Corrientes	3.390.859	4.652.789
5.21.42.12	Pasivos por impuestos Diferidos	0	0
5.21.42.20	Deudas Con Relacionados	26.274	811.479
5.21.42.30	Deudas con intermediarios	1.314.350	1.290.568
5.21.42.40	Deudas con el personal	904.699	836.457
5.21.42.50	Ingresos anticipados	0	0
5.21.42.60	Otros pasivos no financieros	8.510.369	9.113.442
5.22.00.00	TOTAL PATRIMONIO Nota 29	59.270.229	52.652.239
5.22.10.00	Capital Pagado	48.479.572	48.479.572
5.22.20.00	Reservas	82.100	82.100
5.22.30.00	Resultados Acumulados	15.862.477	9.961.214
5.22.31.00	Resultados Acumulados Periodos Anteriores	9.961.213	7.135.574
5.22.32.00	Resultado del ejercicio	8.430.377	2.825.640
5.22.33.00	(Dividendos)	(2.529.113)	0
5.22.40.00	Otros Ajustes	(5.153.920)	(5.870.647)

Las notas adjuntas N°1 al 49 forman parte integral de estos Estados Financieros.

MAPFRE COMPAÑÍA DE SEGUROS GENERALES DE CHILE S.A.
Estados de Resultados Integrales
al 31 de diciembre de 2023 y 2022
En miles de pesos

ESTADO RESULTADO INTEGRAL SEGUROS GENERALES		31-12-2023	31-12-2022
5.31.10.00	MARGEN DE CONTRIBUCIÓN (MC)	23.316.117	10.250.638
5.31.11.00	Primas Retenidas	82.054.163	89.549.601
5.31.11.10	Primas Directas	365.829.653	355.546.510
5.31.11.20	Primas aceptadas	0	0
5.31.11.30	Primas Cedidas	(283.775.490)	(265.996.909)
5.31.12.00	Variación de Reservas Técnicas	4.174.258	(2.488.282)
5.31.12.10	Variación Reserva de riesgo en curso	2.523.820	(886.109)
5.31.12.20	Variación Reserva Matemática	0	0
5.31.12.30	Variación Reserva Valor del Fondo	0	0
5.31.12.40	Variación Reserva Catastrófica de Terremoto	0	0
5.31.12.50	Variación Reserva Insuficiencia de Prima	1.650.438	(1.602.173)
5.31.12.60	Variación Otras reservas técnicas	0	0
5.31.13.00	Costo de Sinistros	(51.061.820)	(64.460.927)
5.31.13.10	Sinistros Directos	(223.591.496)	(423.557.302)
5.31.13.20	Sinistros Cedidos	172.529.676	359.096.375
5.31.13.30	Sinistros Aceptados	0	0
5.31.14.00	Costo de Rentas	0	0
5.31.14.10	Rentas Directas	0	0
5.31.14.20	Rentas Cedidas	0	0
5.31.14.30	Rentas Aceptadas	0	0
5.31.15.00	Resultado de Intermediación	89.199	(2.568.460)
5.31.15.10	Comisión Agentes Directos	(1.246.726)	(1.475.316)
5.31.15.20	Comisión Corredores y Retribución Asesores Previsionales	(19.555.839)	(19.940.790)
5.31.15.30	Comisiones de reaseguro aceptado	0	0
5.31.15.40	Comisiones de reaseguro cedido	20.891.764	18.847.646
5.31.16.00	Gastos por Reaseguro No Proporcional	(11.903.713)	(9.581.989)
5.31.17.00	Gastos Médicos	0	0
5.31.18.00	Deterioro de Seguros	(35.970)	(199.305)
5.31.20.00	COSTOS DE ADMINISTRACIÓN (CA)	(25.112.917)	(21.538.879)
5.31.21.00	Remuneraciones	(11.146.131)	(10.475.296)
5.31.22.00	Otros	(13.966.786)	(11.063.583)
5.31.30.00	RESULTADO DE INVERSIONES (RI)	3.163.430	1.855.892
5.31.31.00	Resultado Neto Inversiones Realizadas	(38.037)	13.851
5.31.31.10	Inversiones Inmobiliarias	0	0
5.31.31.20	Inversiones Financieras	(38.037)	13.851
5.31.32.00	Resultado Neto Inversiones no Realizadas	15.370	(119.897)
5.31.32.10	Inversiones Inmobiliarias	0	0
5.31.32.20	Inversiones Financieras	15.370	(119.897)
5.31.33.00	Resultado Neto Inversiones Devengadas	3.173.142	1.945.874
5.31.33.10	Inversiones Inmobiliarias	0	0
5.31.33.20	Inversiones Financieras	3.261.086	2.033.156
5.31.33.30	Depreciación	(18.267)	(17.431)
5.31.33.40	Gastos de Gestión	(69.677)	(69.851)
5.31.34.00	Resultado Neto Inversiones por Seguros con Cuenta Única de Inversiones	0	0
5.31.35.00	Deterioro de Inversiones	12.955	16.064
5.31.40.00	RESULTADO TÉCNICO DE SEGUROS (MC + RI + CA)	1.366.630	(9.432.349)
5.31.50.00	OTROS INGRESOS Y EGRESOS	3.077.139	2.169.609
5.31.51.00	Otros Ingresos	3.128.180	2.195.993
5.31.52.00	Otros Gastos	(51.041)	(26.384)
5.31.61.00	Diferencia de cambios	1.221.109	(9.175.507)
5.31.62.00	Utilidad (pérdida) por unidades reajustables	4.861.379	17.216.845
5.31.70.00	Resultado de operaciones continuas antes de impuesto renta	10.526.257	778.598
5.31.80.00	Utilidad (Pérdida) por Operaciones Discontinuas y Disponibles para la Venta (netas de impto)	0	0
5.31.90.00	Impuesto renta	(2.095.880)	2.047.042
5.31.00.00	RESULTADO DEL PERIODO	8.430.377	2.825.640
ESTADO OTROS RESULTADOS INTEGRALES			
5.32.10.00	Resultado en la evaluación propiedades, plantas y equipos	0	0
5.32.20.00	Resultado en activos financieros	986.609	(1.917.725)
5.32.30.00	Resultado en coberturas de flujo de caja	0	0
5.32.40.00	Otros resultados con Ajusten en Patrimonio	0	0
5.32.50.00	Impuesto Diferidos	(269.882)	513.433
5.32.00.00	TOTAL OTRO RESULTADO INTEGRAL	716.727	(1.404.292)
5.30.00.00	TOTAL RESULTADO INTEGRAL	9.147.104	1.421.348

Las notas adjuntas N°1 al 49 forman parte integral de estos Estados Financieros.

MAPFRE COMPAÑÍA DE SEGUROS GENERALES DE CHILE S.A.

Estados de Flujo de Efectivo
Por los años terminados al 31 de diciembre de 2023 y 2022

ESTADO DE FLUJOS DE EFECTIVO		31-12-2023	31-12-2022
		M\$	M\$
FLUJOS DE EFECTIVO DE LAS ACTIVIDADES DE LA OPERACIÓN			
Ingresos de las Actividades de la Operación			
7.31.11.00	Ingresos por primas de seguros y coaseguro	679.884.786	491.746.495
7.31.12.00	Ingresos por primas reaseguro aceptado	0	0
7.31.13.00	Devolución por rentas y siniestros	0	0
7.31.14.00	Ingreso por rentas y siniestros reasegurados	211.549.664	91.950.710
7.31.15.00	Ingreso por comisiones reaseguros cedidos	881.595	609.251
7.31.16.00	Ingreso por Activos financieros a valor razonable	424.254.699	549.605.979
7.31.17.00	Ingreso por Activos financieros a costo amortizado	0	0
7.31.18.00	Ingreso por Activos inmobiliarios	0	0
7.31.19.00	Intereses y dividendos recibidos	305.267	368.175
7.31.20.00	Préstamos y partidas por cobrar		
7.31.21.00	Otros ingresos de la actividad aseguradora		
7.31.00.00	Total ingresos de efectivo de la actividad aseguradora	1.316.876.011	1.134.280.610
Egresos de las Actividades de la Operación			
7.32.11.00	Egresos por prestaciones seguro directo y coaseguro	(336.800.678)	(289.038.925)
7.32.12.00	Pago de rentas y siniestros	(469.364.580)	(169.472.331)
7.32.13.00	Egreso por comisiones seguros directos	(24.783.452)	(41.845.278)
7.32.14.00	Egreso por comisiones reaseguros aceptados	0	0
7.32.15.00	Egreso por Activos financieros e inmobiliarios a valor razonable	(420.915.203)	(569.133.512)
7.32.16.00	Egreso por Activos Inmobiliarios	0	0
7.32.17.00	Egresos por Activos financieros e inmobiliarios a costo amortizado	0	0
7.32.18.00	Gastos por Impuesto	(35.044.832)	(37.482.451)
7.32.19.00	Gasto de Administración	(27.274.633)	(27.840.664)
7.32.20.00	Otros egresos de la actividad aseguradora	(5.254.508)	(8.497.744)
7.32.00.00	Total egresos de efectivo de la actividad aseguradora	(1.319.437.886)	(1.143.310.905)
7.30.00.00	Total flujos de efectivo netos de actividades de la operación	(2.561.875)	(9.030.295)
FLUJOS DE EFECTIVO DE LAS ACTIVIDADES DE INVERSIÓN			
Ingresos de actividades de inversión			
7.41.11.00	Ingresos por propiedades, muebles y equipos	0	13.593
7.41.12.00	Propiedades de inversión	0	0
7.41.13.00	Activos intangibles	0	0
7.41.14.00	Activos mantenidos para la venta	0	0
7.41.15.00	Participaciones en entidades del grupo y filiales	0	0
7.41.16.00	Otros ingresos relacionados con actividades de inversión	0	6.689
7.41.00.00	Total ingresos de efectivo de las actividades de inversión	0	20.282
Egresos de actividades de inversión			
7.42.11.00	Egresos por propiedades, muebles y equipos.	(318.650)	(111.169)
7.42.12.00	Propiedades de inversión	0	0
7.42.13.00	Activos intangibles	0	(135.980)
7.42.14.00	Activos mantenidos para la venta	0	0
7.42.15.00	Participaciones en entidades del grupo y filiales	0	0
7.42.16.00	Otros egresos relacionados con actividades de inversión	(104.397)	(95.491)
7.42.00.00	Total egresos de efectivo de las actividades de inversión	(423.047)	(342.640)
7.40.00.00	Total de flujos de actividades de inversión	(423.047)	(322.358)
FLUJOS DE EFECTIVO DE LAS ACTIVIDADES DE FINANCIAMIENTO			
Ingresos de actividades de financiamiento			
7.51.11.00	Emisión de instrumentos de patrimonio	0	0
7.51.12.00	Ingresos por préstamos a relacionados	1.133.024	2.462.490
7.51.13.00	Préstamos bancarios	0	0
7.51.14.00	Aumentos de capital	0	0
7.51.15.00	Otros ingresos relacionados con actividades de financiamiento	5.502.372	4.097.390
7.51.00.00	Total ingresos de efectivo de las actividades de financiamiento	6.635.396	6.559.880
Egresos de actividades de financiamiento			
7.52.11.00	Dividendos a los accionistas	0	0
7.52.12.00	Intereses pagados	0	0
7.52.13.00	Disminución de capital	0	0
7.52.14.00	Egresos por préstamos con relacionados	0	(1.287.852)
7.52.15.00	Otros egresos relacionados con actividades de financiamiento	(237.471)	(287.673)
7.52.00.00	Total egresos de efectivo de las actividades de financiamiento	(237.471)	(1.575.525)
7.50.00.00	Total flujos de efectivo netos de actividades de financiamiento	6.397.925	4.984.355
7.60.00.00	Efecto de las variaciones de los tipo de cambio	(2.423.528)	5.972.790
7.70.00.00	Total aumento /disminución de efectivo y equivalentes	989.475	1.604.492
7.71.00.00	Efectivo y equivalentes al inicio del periodo	20.458.421	18.853.929
7.72.00.00	Efectivo y equivalentes al final del periodo	21.447.896	20.458.421
7.80.00.00	Componentes del efectivo y equivalentes al final del periodo	21.447.896	20.458.421
7.81.00.00	Caja	16.692	3.656
7.82.00.00	Bancos	21.431.204	20.454.765
7.83.00.00	Equivalentes al afectivo		

Las notas adjuntas N°1 al 49 forman parte integral de estos Estados Financieros.

MAPFRE COMPAÑÍA DE SEGUROS GENERALES DE CHILE S.A.

**Estados de Cambios en el Patrimonio
Por los años terminados al 31 de diciembre de 2023 y 2022**

ESTADO TOTAL DE CAMBIOS EN EL PATRIMONIO DICIEMBRE 2023	Capital	Reservas				Resultados Acumulados	Resultado del Ejercicio	Otros Ajustes				TOTAL 31/12/2023
	Pagado	Sobre Precio de acciones	Reserva Ajuste por Calce	Reserva Descalce Seg. CUI	Otras Reservas			Resultado en la Evaluación de Propiedades, Plantas y Equipos	Resultado en Activos Financieros	Resultado en Coberturas de Flujo de Caja	Otros Resultados con Ajuste en Patrimonio	
	M\$	M\$	M\$	M\$	M\$	M\$	M\$	M\$	M\$	M\$	M\$	M\$
8.11.00.00 Patrimonio Inicial antes de Ajustes	48.479.572	0	0	0	82.100	7.135.574	2.825.640	0	(5.870.647)	0	0	52.652.239
8.12.00.00 Ajustes de Periodos anteriores												0
Ajuste por correcciones de errores o cambios contables												0
8.10.00.00 Patrimonio al inicio del periodo	48.479.572	0	0	0	82.100	7.135.574	2.825.640	0	(5.870.647)	0	0	52.652.239
8.20.00.00 Resultado Integral	0	0	0	0	0	0	8.430.377	0	716.727	0	0	9.147.104
8.21.00.00 Resultado del periodo							8.430.377					8.430.377
8.22.00.00 Total de Ingresos (Gastos) Registrados con Abono (Cargo) a Patrimonio									986.609			986.609
8.23.00.00 Impuesto Diferido									(269.882)			(269.882)
8.30.00.00 Transferencia de Resultados Acumulados						2.825.640	(2.825.640)					0
8.40.00.00 Operaciones con los accionistas	0	0	0	0	0	(2.529.113)	0	0	0	0	0	(2.529.113)
8.41.00.00 Aumentos (Disminución) de capital												0
8.42.00.00 (-) Distribución de dividendos						(2.529.113)						(2.529.113)
8.43.00.00 Otras operaciones con los accionistas												0
8.50.00.00 Reservas												0
8.60.00.00 Transferencia de Patrimonio a Resultado						(1)						(1)
8.70.00.00 SALDO FINAL PERIODO ACTUAL	48.479.572	0	0	0	82.100	7.432.100	8.430.377	0	(5.153.920)	0	0	59.270.229

Las notas adjuntas N°1 al 49 forman parte integral de estos Estados Financieros.

Estados de Cambio en el Patrimonio (continuación)

ESTADO TOTAL DE CAMBIOS EN EL PATRIMONIO DICIEMBRE 2022	Capital		Reservas			Resultados Acumulados	Resultado del Ejercicio	Otros Ajustes				TOTAL 31/12/2022
	Pagado	Sobre Precio de acciones	Reserva Ajuste por Calce	Reserva Descalce Seg. CUI	Otras Reservas			Resultado en la Evaluación de Propiedades, Plantas y Equipos	Resultado en Activos Financieros	Resultado en Coberturas de Flujo de Caja	Otros Resultados con Ajuste en Patrimonio	
8.11.00.00 Patrimonio Inicial antes de Ajustes	48.479.572	0	0	0	82.100	2.546.803	4.588.770	0	(4.466.355)	0	0	51.230.890
8.12.00.00 Ajustes de Periodos anteriores												0
8.10.00.00 Patrimonio al inicio del periodo	48.479.572	0	0	0	82.100	2.546.803	4.588.770	0	(4.466.355)	0	0	51.230.890
8.20.00.00 Resultado Integral	0	0	0	0	0	0	2.825.640	0	(1.404.292)	0	0	1.421.348
8.21.00.00 Resultado del periodo							2.825.640					2.825.640
8.22.00.00 Total de Ingresos (Gastos) Registrados con Abono (Cargo) a Patrimonio									(1.917.725)			(1.917.725)
8.23.00.00 Impuesto Diferido									513.433			513.433
8.30.00.00 Transferencia de Resultados Acumulados						4.588.770	(4.588.770)					0
8.40.00.00 Operaciones con los accionistas	0	0	0	0	0	0	0	0	0	0	0	0
8.41.00.00 Aumentos (Disminución) de capital												0
8.42.00.00 (-) Distribución de dividendos												0
8.43.00.00 Otras operaciones con los accionistas												0
8.50.00.00 Reservas												0
8.60.00.00 Transferencia de Patrimonio a Resultado							1					1
8.70.00.00 SALDO FINAL PERIODO ACTUAL	48.479.572	0	0	0	82.100	7.135.574	2.825.640	0	(5.870.647)	0	0	52.652.239

Las notas adjuntas N°1 al 49 forman parte integral de estos Estados Financieros.

NOTA 1 ENTIDAD QUE REPORTA

ENTIDAD QUE REPORTA

Razón Social : Mapfre compañía de Seguros Generales de Chile SA

RUT : 96.508.210-7

Domicilio : Isidora Goyenechea 3520 piso 19 las Condes

Principales cambios societarios de fusiones y adquisiciones : Sin modificación

Grupo Económico : Mapfre

Nombre de la entidad controladora : Mapfre Internacional SA

Nombre Controladora última del Grupo : Fundación Mapfre

Actividades principales : Seguros Generales

N° Resolución Exenta : N° 139

Fecha de Resolución Exenta CMF : 27 de Agosto del 1986

N° Registro de Valores : Sin registro de valores

N° Registro de Trabajadores : 290

Accionistas : Mapfre Chile Asesorías S.A.

Mapfre Chile Seguros S.A.

Nombre Accionista	Rut Accionista	Tipo de Persona	Porcentaje de Propiedad
Mapfre Chile Asesorías S.A.	96.815.720-5	Jurídica Nacional	12,71%
Mapfre Chile Seguros S.A.	96.537.290-3	Jurídica Nacional	87,29%

Clasificadores de Riesgo

1	1 RUT Clasificadora de Riesgo	Clasificación de Riesgo	N° de Registro Clasificadores de Riesgo	Fecha de Clasificación
Humphreys	79.839.720-6	AA	3	02-01-2024
International Credit Rating	76.188.980-K	AA	12	05-01-2024

RUT Auditores Externos 89907300-2

Auditores Externos : KPMG Auditores Consultores Ltda

Número Registro Auditores Externos CMF 9

Nombre del Socio que firma el informe con la opinión Ernesto Guzman Vargas

RUN del socio de la firma auditora 11.866.889-8

Tipo de opinión a los estados financieros de diciembre

Fecha de emisión del informe con la opinión de los estados financieros 29 de Febrero de 2024

Fecha sesión directorio en que se aprobaron los estados financieros 29 de Febrero de 2024

Eva Tamayo
Gerente General

Carlos Mendoza
Subgerente Contabilidad

NOTA 2 BASES DE PREPARACION

a) Declaración de cumplimiento

Los presentes estados financieros han sido preparados de acuerdo con Normas Internacionales de Información Financiera emitidas por el International Accounting Standards Board ("IASB") y las normas impartidas por la Comisión para el Mercado Financiero (CMF). En caso de discrepancias priman las últimas sobre las primeras.

Las políticas contables adoptadas en la preparación de estos estados financieros han sido diseñadas en función de la Circular N° 2022 de las CMF, del 17 de mayo del 2011 y modificaciones posteriores y las NIIF vigentes al 31 de diciembre de 2023, y aplicadas de manera uniforme a todos los períodos que se presentan en estos estados financieros.

Los Estados Financieros del ejercicio 2023 están aprobados por la Junta de Directorios realizada el 29 de febrero 2024.

b) Período contable

Los presentes estados financieros cubren los siguientes ejercicios:

- Estado de Situación Financiera: al 31 de diciembre de 2023 y 2022.
- Estado de Resultados Integrales, por el periodo de doce meses terminados al 31 de diciembre 2023 y 2022
- Estado de Cambios en el Patrimonio por el periodo de doce meses terminados al 31 de diciembre del 2023 y 2022
- Estado de Flujos de Efectivo: Por los ejercicios comprendidos entre el 1 de enero y el 31 de diciembre de 2023 y 2022.
- Las notas a los estados financieros por el ejercicio comprendido entre el 1 de enero y el 31 de diciembre de 2023.

c) Bases de medición

Los Estados Financieros han sido preparados de acuerdo con el método del costo histórico, con excepción de las siguientes partidas incluidas en el estado de situación financiera:

- Los activos financieros medidos a valor razonable, valorizados a su valor razonable.
- Las propiedades de uso propio, valorizadas al menor valor entre el costo corregido por inflación menos depreciación acumulada y el valor de la tasación comercial.
- Las reservas técnicas, valorizadas al valor presente actuarial.

d) Moneda funcional y de representación

Las partidas incluidas en los estados financieros se valoran utilizando la moneda del entorno económico principal en que la entidad opera ("moneda funcional"). Los estados financieros se presentan en miles de pesos chilenos, siendo el peso chileno la moneda funcional que definió Mapfre Compañía de Seguros Generales de Chile S.A.

e) Nuevos pronunciamientos contables (IFRS e Interpretaciones del Comité de Interpretaciones de IFRS)

Pronunciamientos contables vigentes

Los siguientes pronunciamientos contables son de aplicación obligatoria a partir del período iniciado el 1 de enero de 2023:

Nuevas NIIF	Fecha de aplicación obligatoria
<i>NIIF 17 Contratos de Seguros</i>	Períodos anuales que comienzan en o después del 1 de enero de 2023. Se permite adopción anticipada para entidades que aplican la NIIF 9 y la NIIF 15 en o antes de esa fecha.
Modificaciones a las NIIF	Fecha de aplicación obligatoria
<i>Aplicación inicial de la NIIF 17 y la NIIF 9 – Información Comparativa (Modificaciones a la NIIF 17)</i>	Períodos anuales que comienzan en o después del 1 de enero de 2023.
<i>Revelaciones de políticas contables (Modificaciones a la NIC 1 y Declaración de Práctica 2 Elaboración de Juicios Relacionados con la Materialidad).</i>	Períodos anuales que comienzan en o después del 1 de enero de 2023.
<i>Definición de Estimación Contable (Modificaciones a la NIC 8).</i>	Períodos anuales que comienzan en o después del 1 de enero de 2023.
<i>Impuesto diferido relacionado con activos y pasivos que surgen de una única transacción (Modificaciones a la NIC 12).</i>	Períodos anuales que comienzan en o después del 1 de enero de 2023.
<i>Reforma Fiscal Internacional Reglas del Modelo del Segundo Pilar (Modificaciones a la NIC 12).</i>	Períodos anuales que comienzan en o después del 1 de enero de 2023.

La Administración de la Compañía ha evaluado los impactos y estos no tienen efectos en los estados financieros.

En junio de 2020, el IASB emitió modificaciones a NIIF 17 para abordar consideraciones y desafíos de implementación que fueron identificados después de que NIIF 17 fue publicada. Las enmiendas difieren la fecha de aplicación inicial de NIIF 17 (incorporando las modificaciones) a períodos anuales que se inician en o después del 1 de enero de 2023. Al mismo tiempo, el IASB emitió Extensión de la Excepción Temporal de Aplicar NIIF 9 (Enmiendas a NIIF 4) que extienden la fecha fijada de expiración de la excepción temporal de aplicar NIIF 9 en NIIF 4 a períodos anuales que se inician en o después del 1 de enero de 2023.

NIIF 17 debe ser aplicada retrospectivamente a menos que sea impracticable, en cuyo caso se aplica el enfoque retrospectivo modificado o el enfoque del valor razonable.

Para propósitos de los requerimientos de transición, la fecha de aplicación inicial es el comienzo si el reporte financiero anual en el cual la entidad aplica por primera vez la Norma, y la fecha de transición es el comienzo del período inmediatamente precedente a la fecha de aplicación inicial, la implementación en Chile depende del regulador y que de acuerdo a Oficio N° 21.214 la fecha aún no se ha definido.

Pronunciamientos contables aún no vigentes

Los siguientes pronunciamientos contables emitidos son aplicables a los períodos anuales que comienzan después del 1 de enero de 2023, y no han sido aplicados en la preparación de estos estados financieros. La Administración de la Compañía tiene previsto adoptar los pronunciamientos contables que les correspondan en sus respectivas fechas de aplicación y no anticipadamente.

Modificaciones a las NIIF	Fecha de aplicación obligatoria
<i>Clasificación de Pasivos como Corrientes o No Corrientes (Modificaciones a la NIC 1)</i>	Períodos anuales que comienzan en o después del 1 de enero de 2024. Se permite adopción anticipada.
<i>Venta o Aportaciones de Activos entre un Inversor y su Asociada o Negocio Conjunto (Modificaciones a la NIIF 10, NIIF 11 y NIC 28)</i>	Fecha efectiva diferida indefinidamente.
<i>Pasivos por Arrendamientos en una Venta con Arrendamiento Posterior (Modificaciones a la NIIF 16)</i>	Períodos anuales que comienzan en o después del 1 de enero de 2024. Se permite adopción anticipada.
<i>Pasivos No Corrientes con Covenants (Modificaciones a la NIC 1)</i>	Períodos anuales que comienzan en o después del 1 de enero de 2024.
<i>Acuerdos de Financiación de Proveedores (Modificaciones a la NIC 7 y NIIF 7)</i>	Períodos anuales que comienzan en o después del 1 de enero de 2024 (con aplicación anticipada permitida) y las modificaciones a la NIIF 7 cuando aplique las modificaciones a la NIC 7.
<i>Ausencia de convertibilidad (Modificación a la NIC 21)</i>	Períodos anuales que comienzan en o después del 1 de enero de 2025. Se permite adopción anticipada.

La Administración de la Compañía no espera que estos pronunciamientos contables emitidos aún no vigentes, tengan un impacto significativo sobre los estados financieros.

f) Cambios Contables

No existen cambios contables para el ejercicio 2023.

g) Reclasificaciones

Los presentes estados financieros al 31 de diciembre de 2023 presentan reclasificaciones y modificaciones no significativas de presentación respecto de los estados financieros al 31 de diciembre de 2022 para mejorar su lectura y comprensión. Estas reclasificaciones y modificaciones no afectan el resultado ni el patrimonio del período o del ejercicio anterior.

h) Cuando una entidad no aplique un requerimiento establecido en NIIF

Los presentes estados financieros han sido preparados de acuerdo a Normas Internacionales de Información Financiera (NIIF), y las normas e instrucciones impartidas por la CMF, primando estas últimas sobre NIIF en caso de existir discrepancias.

i) Ajuste a períodos anteriores y otros cambios contables

La Compañía no ha efectuado ajustes a períodos anteriores y otros cambios contables en sus estados financieros al 31 de diciembre de 2023.

NOTA 3 POLITICAS CONTABLES

Los principales criterios contables aplicados en la preparación de estos Estados Financieros se exponen a continuación. Estos principios han sido aplicados sistemáticamente a todos los ejercicios presentados, a menos que se indique lo contrario.

1. Bases de Consolidación

Mapfre Compañía de Seguros Generales de Chile S.A. no emite estados financieros consolidados, por no tener inversiones en subsidiarias.

2. Diferencia de cambio

Las transacciones en moneda extranjera se convierten a la moneda funcional utilizando los tipos de cambio vigentes en las fechas de las transacciones. Las pérdidas y ganancias en moneda extranjera que resultan de la liquidación de estas transacciones y de la conversión a los tipos de cambio de cierre de los activos y pasivos monetarios denominados en moneda extranjera, se reconocen en el estado de resultados, excepto que corresponda su diferimiento en el patrimonio neto a través de los otros resultados integrales, como es el caso de las derivadas de estrategias de coberturas de flujos de efectivo y coberturas de inversiones netas.

Los activos y pasivos en moneda extranjera y unidades reajustables se presentan valorizados al tipo de cambio de la respectiva moneda al cierre del período. Las paridades más usadas son las siguientes:

MONEDA	31-12-2023	31-12-2022
Dólar Estadounidense	877,12	855,86
Unidad de Fomento	36789,36	35.110,98
Euro	970,05	915,95
URV	179,40	179,40

3. Combinación de negocios.

A la fecha de emisión de los presentes estados financieros no existen transacciones que correspondan a una combinación de negocios.

4. Efectivo y efectivo equivalente

La Compañía al 31 de diciembre de 2023 presenta efectivo equivalente de caja y bancos.

5. Inversiones financieras.

La Compañía clasifica sus activos financieros en las categorías de activos financieros a valor razonable con cambio en resultados, y activos financieros a costo amortizado de acuerdo con las instrucciones impartidas por la CMF, en caso de no existir una normativa específica para un determinado activo se aplican los criterios generales de las NIIF.

La clasificación depende del modelo del negocio con el que se administran estos activos y las características contractuales de cada instrumento.

a) Activos financieros a valor razonable

Activos de renta fija

Son aquellos activos representativos de deuda no clasificados a costo amortizado, destinados a respaldar reservas y el patrimonio de la Compañía.

Estos activos financieros en su reconocimiento inicial son reconocidos a su valor razonable. Este valor constituye el costo de adquisición.

Tras el reconocimiento inicial, al cierre de cada estado financiero, los activos financieros se valoran por su valor razonable, sin ninguna deducción.

El valor razonable de los activos financieros es el precio que se pagaría por ellos en un mercado activo, organizado y transparente (precio de cotización o valor de mercado). De acuerdo a lo establecido en la NCG 311 de la CMF y sus modificaciones, para la determinación del valor razonable se utilizan el flujo de pagos del activo financiero publicados por la Bolsa de Comercio de Santiago y las tasas de mercado informadas en el vector de precios calculado por un proveedor especializado de reconocido prestigio a nivel local (RiskAmérica Consultores). Activos de renta variable son aquellos representativos del patrimonio de otra entidad. Los activos de renta variable que posee la Compañía corresponden a activos no cotizados, por lo que se presentan en los estados financieros valorados a su costo histórico.

Activos de renta variable

Son aquellos representativos del patrimonio de otra entidad. Los activos de renta variable que posee la Compañía corresponden a activos no cotizados, por lo que se presentan en los estados financieros valorados a su costo histórico.

b) Activos financieros a costo amortizado

Al cierre de los estados financieros, la Compañía no posee este tipo de activos.

6. Operaciones de cobertura

Al cierre de los estados financieros, la Compañía no posee inversiones asociadas ni ha realizado este tipo de operaciones.

7. Inversiones seguros cuentas únicas de inversión (CUI).

No aplica

8. Deterioro de activos.

a) Inversiones financieras

Al cierre de cada período, la compañía evalúa si es que existen indicios que muestren que los activos financieros en cartera pueden haber sufrido una pérdida de valor, lo que se conoce como la determinación de evidencia objetiva de deterioro. Si tal evidencia objetiva existe, la compañía estima el valor recuperable de los activos financieros comprometidos.

Si el valor en libros del activo financiero es mayor al valor recuperable, se reconoce una pérdida por esta diferencia, reduciendo el valor en libros hasta el monto recuperable estimado.

Si a la fecha de cierre se produce un aumento del valor estimado recuperable de un activo financiero, se revierte la pérdida por deterioro reconocida previamente, aumentando el valor en libros del activo hasta su valor recuperable.

En todo caso, la reversión del deterioro no puede dar lugar a un valor en libros del activo financiero superior al que habría tenido en la fecha de reversión si no se hubiera reconocido la pérdida por deterioro en períodos anteriores.

STAGE	N° instrumentos	Provision Inicial	Provision riesgoso	Provision Base	Provision Favorable
1	227	13.348.837	13.284.403	13.285.677	13.287.907
2	1	15.859.743	15.859.743	15.859.743	15.859.743
3	-	-	-	-	-
Total		29.208.580	29.144.146	29.145.420	29.147.650

Peso	Escenario	STAGE	Provision riesgoso	Provision Base	Provision Favorable
Riesgoso	20%	1	2.656.881	2.657.135	7.972.744
Base	20%	2	3.171.949	3.171.949	9.515.846
Favorable	60%	3	-	-	-
Total			5.828.830	5.829.084	17.488.590

Provisión FL 29.147.503

Provisión FL 42.101.177

b) Activos Intangibles

Los activos sujetos a amortización se someten a pruebas de pérdidas por deterioro siempre que algún suceso o cambio en las circunstancias indique el importe en libros puede no ser recuperable. Se reconoce una pérdida por deterioro por el exceso del importe en libros del activo sobre su importe recuperable. El importe recuperable es el valor razonable de un activo menos los costos para la venta o el valor de uso, el mayor de los dos. A efectos de evaluar las pérdidas por deterioro del valor, los activos se agrupan al nivel más bajo para el que hay flujos de efectivo identificables por separado (unidades generadoras de efectivo). Los activos no financieros, distintos del goodwill, que hubieran sufrido una pérdida por deterioro se someten a revisiones a cada fecha de balance por si se hubieran producido revisiones de la pérdida.

c) Deudores por prima

Dado que la Compañía no tiene implementado un modelo de deterioro para los deudores por prima, se acoge a la Norma de Carácter General N°322 del 23 de noviembre del 2011 de la CMF que permite aplicar la normativa establecida en la circular N° 1.499 del 15 de septiembre del 2000 y sus modificaciones.

- Esto es que las primas por cobrar documentadas y no documentadas, que estén asociadas a un plan de pago en cuotas y que presenten morosidad, generan una provisión del 100% sobre el monto de la primera cuota impaga por 1 mes o más a la fecha de cierre de los estados financieros.

- Así mismo si se diere el caso de 2 cuotas vencidas e impagas por más de 1 mes, se deberá provisionar el 100% del valor de esas cuotas, y además el 50% del valor de las cuotas no vencidas.

- En caso que existieren 3 o más cuotas vencidas e impagas por más de 1 mes a la fecha de cierre de estados financieros, se deberá provisionar el 100% del saldo por cobrar, se encuentre éste vencido o no.

Lo anterior se aplica a todas las primas por cobrar según su canal de cobro.

d) Deudores siniestros por cobrar a reaseguradores

En la cuenta deudores siniestros por cobrar, se refleja la proporción de los siniestros reasegurados que la Compañía ya pago al asegurado y se encuentran pendientes de cobro.

Dado que la Compañía no tiene implementado un modelo de deterioro para los siniestros por cobrar a reaseguradores se acoge a la Norma de Carácter General N°322 del 23 de Noviembre del 2011 de la CMF que permite aplicar la normativa establecida en la circular N° 848 de enero de 1989 o la que la remplace emitida por la CMF, la cual estipula que transcurridos seis meses de vencimientos estos siniestros deben ser provisionados en un 100% de la deuda.

Para los siniestros que se encuentran en reserva la Compañía ha estimado que de acuerdo a la historia de los últimos cinco años no ha tenido incobrabilidad por parte de los reaseguradores, además se preocupa de mantener reaseguradores con una clasificación de a lo menos BBB con estos antecedentes la Compañía a considerado que no correspondería un deterioro para esta cuenta.

e) Propiedades de uso propio

Las propiedades de uso propio su política de deterioro se encuentra descrita en el punto 3.9. letra c)

f) Muebles y equipos de uso propio

Los muebles y equipos de uso propio se deprecian en forma lineal. Ver descripción en el punto 3.9 letra d)

g) Otras cuentas por cobrar

Las otras cuentas por cobrar se evalúan caso a caso, de acuerdo a su antigüedad y su posibilidad de incobrabilidad para el reconocimiento de su deterioro.

9. Inversiones inmobiliarias

a) Propiedades de Inversiones

La Compañía al 31 de diciembre no presenta propiedades de inversión.

b) Cuentas por cobrar leasing

La Compañía a la fecha no presenta cuentas por cobrar leasing

c) Propiedades de uso propio

Los terrenos, construcciones no han sido retasados a la fecha de transición. Los elementos del activo fijo incluidos en propiedades de uso propio se reconocen por su costo menos la depreciación y pérdidas por deterioro acumuladas correspondientes, excepto en el caso de los terrenos, que se presentan netos de las pérdidas por deterioro.

El costo histórico incluye los gastos directamente atribuibles a la adquisición de las partidas.

Terreno y edificios comprenden principalmente oficinas, que son mostrados al menor valor entre el costo corregido por inflación deducida la depreciación y el valor de tasación, que corresponderá al menor de dos tasaciones, al menos cada 2 años, por tasadores externos independientes todo de acuerdo a la Norma de Carácter General N° 316 del 12 de Agosto del 2011 de la CMF. Todas las otras propiedades, planta y equipos están expuestas a su costo histórico menos depreciación. El costo histórico incluye gastos que son directamente atribuibles a la adquisición del bien.

Los costos posteriores se incluyen en el valor del activo inicial o se reconocen como un activo separado, sólo cuando es probable que los beneficios económicos futuros asociados con los elementos del activo fijo vayan a fluir a la Compañía y el costo del elemento pueda determinarse de forma fiable. El valor del componente sustituido se da de baja contablemente. El resto de reparaciones y mantenciones se cargan en el resultado del período en el que se incurre.

En caso que el valor de la tasación comercial, sea mayor que el valor costo corregido menos depreciación acumulada, los bienes raíces no estarán sujetos a ningún ajuste contable, reflejándose en revelaciones ese mayor valor producto de la tasación.

En caso de ser menor el valor de tasación que el valor costo corregido menos depreciación acumulada, la Compañía realiza un ajuste por la diferencia mediante una provisión con cargo a resultado que se mantendrá hasta que se realice una nueva tasación, fecha que se tendrá que reversar y constituir una nueva, si corresponde.

Los terrenos no se deprecian. La depreciación de las inversiones inmobiliarias se calcula usando el método lineal para asignar sus costos o importes revalorizados a sus valores residuales sobre sus vidas útiles técnicas estimadas:

Construcciones	50	años
Edificios	50	años
Vehículos	6	años
Mobiliario	10	años
Equipo computacionales	4	años

El valor residual y la vida útil de los activos se revisan, y ajustan si es necesario, en cada cierre de balance.

Las pérdidas y ganancias por la venta de activo fijo, se calculan comparando los ingresos obtenidos con el valor en libros y se incluyen en el estado de resultados.

d) Muebles y equipos de uso propio

Los muebles y equipos de uso propio se valorizan a su costo de adquisición menos la depreciación que se calcula con el método lineal en base a la vida útil de grupos de activos de similares características.

10. Intangibles

Las licencias para programas informáticos adquiridas, se capitalizan sobre la base de los costos en que se ha incurrido para adquirirlas y prepararlas para usar el programa específico. Estos costos se amortizan durante sus vidas útiles estimadas (3 a 4 años).

Los gastos relacionados con el desarrollo o mantenimiento de programas informáticos se reconocen como gasto cuando se incurre en ellos. Los costos directamente relacionados con la producción de programas informáticos únicos e identificables controlados por la Compañía, y que es probable que vayan a generar beneficios económicos superiores a los costos durante más de un año, se reconocen como activos intangibles. Los costos directos incluyen los gastos del personal que desarrolla los programas informáticos y un porcentaje adecuado de gastos generales.

Los costos de desarrollo de programas informáticos reconocidos como activos, se amortizan durante sus vidas útiles estimadas (no superan los 3 años).

11. Activos no corrientes mantenidos para la venta

La Compañía no presenta activos no corrientes mantenidos para la venta la fecha de los estados financieros.

12. Operaciones de seguros

a) Primas

i) Seguro Directo

La Compañía reconoce la prima en un 100% de acuerdo a la fecha de emisión en la cuenta de resultado rebajada por la reserva de riesgo en curso que permite el reconocimiento en forma gradual de acuerdo a su vigencia.

La Compañía incorpora en sus estados financieros las pólizas emitidas desde el 01 de Enero de 2023 hasta el 31 de Enero de 2023 (inclusive) cuyo inicio de vigencia es anterior al 31 de Diciembre de 2023 (inclusive).

ii) Reaseguro Cedido

Corresponde a la prima que se traspa al reasegurador, de acuerdo a los contratos de reaseguro proporcionales. Estas se reconocen en las cuentas de resultado, de acuerdo a la fecha que se realiza el reconocimiento de la cesión.

iii) Reaseguro Aceptado

La Compañía a la fecha no tiene operaciones de Reaseguro Aceptado.

iv) Coaseguro

La Compañía reconoce su prima de acuerdo a la participación estipulado en los contratos de coaseguro.

b) Otros activos y pasivos derivados de los contratos de seguro y reaseguro

I. Derivados implícitos en contratos de seguro

La Compañía a fecha de los estados financieros no tiene derivados implícitos en contratos de seguros.

II. Contratos de seguro adquiridos en combinaciones de negocios o cesiones de cartera

La Compañía a fecha de los estados financieros no tiene combinaciones de negocios o cesiones de cartera.

III. Gastos de adquisición

La Compañía a la fecha de los estados financieros no presenta activos por gastos de adquisición, estos gastos son reconocidos de forma inmediata a resultados en el momento de generarse, para la determinación de la reserva de riesgo en curso se descuentan de la prima los costos de adquisición asociados directamente a la venta del seguro con un tope máximo de un 30% de la prima.

c) Reservas Técnica

I. Reserva de riesgo en curso

La Reserva de Riesgo en Curso o RRC, refleja la estimación de los siniestros futuros y gastos que serán asumidos por la Compañía. Esta reserva se determina sobre la base de la prima que se ha establecido para soportar dichos siniestros y gastos.

El monto de reserva corresponde a una proporción de prima no ganada en función del periodo de la cobertura futura a ser otorgada. Se estima mediante el método de numerales diarios, que se calcula considerando los días de la vigencia futura de la póliza a la fecha de cálculo respecto de los días totales de vigencia de la misma.

Esta se computará sobre la prima directa bruta, sin descontar reaseguro. Se podrán descontar de la prima los costos de adquisición que sean asociables directamente a la venta del seguro (comisiones de intermediación, costos asociados a la venta, como inspección, asistencia, telemarketing, etc.). Se realiza el cálculo póliza por póliza, no pudiendo rebajarse de la prima para efectos de la determinación de esta reserva, un monto por concepto de costos de adquisición superior al 30% de ésta.

Generalmente las pólizas poseen un periodo de vigencia donde la cobertura se distribuye de igual forma en todo este periodo, sin embargo existen casos especiales donde es necesario realizar un ajuste, y de esta forma poder aplicar la metodología descrita anteriormente.

En el caso de nuestra Compañía la mayoría de las pólizas considera periodos de cobertura de corto plazo, esto considerando la actual oferta de productos.

II. Reserva de siniestros (Siniestros por pagar, liquidados y no pagados, en proceso de liquidación y ocurridos y no reportados)

Las reservas de siniestros se encuentran clasificadas en conformidad a las instrucciones impartidas por la Comisión para el Mercado Financiero, los cálculos de dichas reservas están determinados en conformidad a la Norma de Carácter General N°306 del 14 de Abril del 2011.

III. Reserva catastrófica de terremoto

La Compañía ha constituido reservas catastróficas, de acuerdo a la Norma de Carácter General N°306 del 14 de Abril del 2011.

Esta reserva se constituirá en forma adicional a la reserva riesgo en curso, y se determinará teniendo en cuenta como base los montos asegurados retenidos en seguros otorgados que cubren el riesgo de terremoto que se encuentren vigentes, al cierre de los Estados Financieros.

IV. Reserva de insuficiencia de prima

Se determina sobre la base del concepto "Combined Ratio" que relaciona los egresos técnicos de la aseguradora con la prima reconocida para hacer frente a los mismos, utilizando información histórica contenida en los estados financieros.

El análisis de suficiencia es un concepto neto de reaseguros. De esta manera si se verificaran egresos superiores a los ingresos, se estimara una Reserva de Insuficiencia de Primas, adicional a la Reserva de Riesgos en Curso. Esto según lo indicado en la NCG N°306 del 14 de abril del 2011.

V. Reserva adicional por test de adecuación de pasivos (TAP)

Conforme a lo indicado en la Norma Carácter General n°306 y sus modificaciones posteriores, la Compañía presenta IBNR y efectúa Test de Suficiencia de Prima (TSP), el cual cumple con los requisitos y reemplaza el Test de Adecuación de Pasivos (TAP).

VI. Otras reservas técnicas

Reserva descuento de cesión: El monto de reserva se determina como la proporción de descuento de cesión no ganado en función del periodo de la cobertura futura a ser otorgada. Se estima mediante el método de numerales diarios según lo dispuesto en la NCG 306 modificada por la NCG 359 a partir de enero 2014.

VII. Participación del reaseguro en las reservas técnica

Corresponde a la porción de las reservas técnicas que el reasegurador le corresponde por los contratos de reaseguro, esta participación esta dado ya sea por la proporción de la póliza que tiene reaseguro o ya sea la parte del siniestro que le corresponda.

d) Calce (informar para aquellas pólizas con vigencia anterior al 1 de enero de 2012)

La Compañía por corresponder a Seguros Generales no presenta reserva de calce.

13. Participación en Empresas Relacionadas.

La Compañía a la fecha de los estados financieros no tiene participación en empresas relacionadas.

14. Pasivos financieros

Al cierre de los estados financieros, la Compañía no posee este tipo de operaciones.

15. Provisiones

Una provisión se reconoce cuando:

- i. La Compañía tiene una obligación presente, ya sea legal o implícita, como resultado de sucesos pasados.
- ii. Es probable que vaya a ser necesaria una salida de recursos para liquidar la obligación, y
- iii. El importe se ha estimado de forma fiable. Este importe se cuantifica con la mejor estimación posible al cierre de cada ejercicio.

Las provisiones se valoran por el valor actual de los desembolsos que se espera sean necesarios para liquidar la obligación usando la mejor estimación. Para realizar la mejor estimación de la provisión deben ser tenidos en cuenta los riesgos e incertidumbres que rodean la mayoría de los sucesos, las circunstancias para la valorización de la misma y los sucesos futuros que puedan afectar a la cuantía necesaria para cancelar la obligación.

16. Ingresos y gastos de inversiones

Los ingresos y gastos de inversiones son reconocidos sobre base devengada, de acuerdo con los contratos u obligaciones que posea la Compañía, en el Estado de Resultado Integral, de acuerdo con el siguiente detalle:

a) Activos financieros a valor razonable

Los ingresos o rendimientos se registran directamente en el estado de resultados como intereses cuando corresponden a activos de renta fija, o como dividendos cuando corresponden a renta variable. Los cambios de valor razonable entre un cierre y otro se registran directamente en el resultado del ejercicio de la Compañía. Los gastos asociados a transacciones de compra de activos valorizados a valor razonable se reconocen en el período en el que se incurren, es decir, no se incluyen en el costo de adquisición del activo.

b) Activos financieros a costo amortizado

Al cierre de los estados financieros, la Compañía no mantiene en cartera este tipo de activos.

17. Costos por intereses

Al cierre de los estados financieros, la Compañía no posee este tipo de operaciones.

18. Costo de siniestros

El costo estimado de siniestros es reconocido en función a la fecha de ocurrencia, registrándose todos los gastos necesarios incurridos hasta la liquidación del siniestro; para aquellos siniestros ocurridos antes de cada cierre pero no comunicados, se reconocen como gastos la mejor estimación de su costo a base de experiencia histórica por medio de la provisión siniestros ocurridos y no reportados.

Los siniestros correspondientes al reaseguro cedido se registran en función de los contratos reaseguros suscritos bajo los mismos criterios utilizados para el seguro directo.

19. Costos de intermediación

Los costos de intermediación corresponden a los gastos incurridos por concepto de aplicación de porcentajes de comisiones asociadas a la venta de seguros y sus negociaciones de reaseguro. Se incluyen principalmente los conceptos de comisiones, sueldos, capacitación, etc; estos pagos se ven reflejados directamente en el estado de resultado integral de la Compañía, en el periodo en el cual fueron devengados.

20. Transacciones y saldos en moneda extranjera

Las transacciones en moneda extranjera se convierten a la moneda funcional de la Compañía aplicando el tipo de cambio existente a la fecha de transacción.

Al cierre del ejercicio los saldos existentes denominados en moneda extranjera se convierten al tipo de cambio de la moneda funcional a dicha fecha, imputándose a la cuenta de resultados todas las diferencias de cambio

21. Impuesto a la renta e impuesto diferido

Los impuestos diferidos se calculan, de acuerdo con el método de pasivo, sobre las diferencias temporarias que surgen entre las bases fiscales de los activos y pasivos y sus importes en libros en las cuentas al cierre de cada período. Sin embargo, si los impuestos diferidos surgen del reconocimiento inicial de un pasivo o un activo en una transacción distinta de una combinación de negocios que en el momento de la transacción no afecta ni al resultado contable ni a la ganancia o pérdida fiscal, no se contabiliza.

El impuesto diferido se determina usando las tasas de impuesto aprobadas o a punto de aprobarse y que sean altamente probables de promulgar, en la fecha del estado financiero y que se espera aplicar cuando el correspondiente activo por impuesto diferido se realice o el pasivo por impuesto diferido se liquide.

Los activos por impuestos diferidos se revisan en cada fecha de presentación y se reducen en la medida que deja de ser probable que se realice el beneficio fiscal correspondiente; esas reducciones se reversan cuando la probabilidad de ganancias fiscales futuras mejora. La medición de los impuestos diferidos refleja las consecuencias fiscales que se derivarían de la forma en que el Grupo espera, al final del período sobre el que se informa, recuperar o liquidar el importe en libros de sus activos y pasivos.

El impuesto diferido se mide empleando las tasas fiscales que se espera sean de aplicación a las diferencias temporarias en el período en el que se reversen usando tasas fiscales que por defecto les aplican a la fecha de balance, tal como se indica a continuación:

Año	Parcialmente integrado %
2022	27
2023	27

22. Operaciones discontinuas

Al cierre de los estados financieros, la Compañía no posee este tipo de operaciones

23. Otros

Al cierre de los estados financieros, la Compañía no ha implementado nuevas normas contables.

NOTA 4 POLITICAS CONTABLES SIGNIFICATIVAS

a) Determinación de valores razonables de activos y pasivos

Descripción de política contable en Nota 3, ítem N° 5

b) Las pérdidas por deterioro de determinados activos

Descripción de política contable en Nota 3, ítem N° 8

c) Calculo de provisiones para riesgos y gastos

Descripcion de política contable en Nota 3, ítem N° 15

d) Calculo actuarial de los pasivos

Descripcion de política contable en Nota 3, ítem N° 12

e) Vida útil de los activos intangibles y de los elementos de las Propiedades, muebles y equipos de uso propio.

Descripcion de política contable en Nota 3, ítem N° 9 Y 10.

NOTA 6 ADMINISTRACIÓN DE RIESGO

MAPFRE Compañía de Seguros Generales de Chile S.A. revela la siguiente información que permite evaluar la naturaleza y alcance de los riesgos procedentes de los instrumentos financieros y contratos de seguros a los que está expuesta al 31 de diciembre de 2023.

I. RIESGO FINANCIERO

1.- Información cualitativa

- a) Exposiciones al riesgo que presenta la compañía en sus inversiones financieras:

Riesgo de crédito.

La exposición del riesgo de crédito se produce al mantener dentro de la cartera de Inversiones instrumentos financieros cuyos pagos están sujetos a la calidad crediticia de los emisores.

Riesgo de liquidez.

La exposición al riesgo de liquidez se produce al mantener instrumentos de difícil liquidación en el mercado de capitales, ya sea por sus características intrínsecas de liquidez en el mercado y su movimiento dentro del mismo (por ejemplo, emisiones de bajo monto nominal inicial) y/o por sus clasificaciones de riesgo deficientes que limiten su convertibilidad a dinero en el menor tiempo posible.

Riesgo de mercado.

La exposición al riesgo de mercado se produce debido a la volatilidad de diversos factores no controlables como la tasa de interés, el tipo de cambio entre la moneda local y monedas extranjeras, la inflación, etc. que afectan la valorización de los instrumentos mantenidos en cartera.

b) Objetivos, políticas y procesos de la compañía para gestionar el riesgo:

El lineamiento básico de las políticas que se toman en cuenta para gestionar el riesgo está descrito en el documento denominado "Política de Inversiones". Dentro de las políticas a tener en cuenta para gestionar los riesgos a los cuales se ve enfrentada la compañía se encuentran las siguientes:

Riesgo de crédito:

Con el fin de minimizar las potenciales pérdidas por insolvencia en las inversiones que respaldan reservas técnicas y patrimonio de riesgo, la compañía no realiza inversiones en los siguientes instrumentos (instrumentos prohibidos):

1. Instrumentos con una clasificación de riesgo local inferior a AA- o en aquellos que no cuenten con una clasificación de riesgo local.
2. Instrumentos no inscritos en el registro que lleva la Comisión para el Mercado Financiero (CMF).
3. Otras inversiones, de acuerdo a lo definido en la NCG 152, texto refundido, página 8 publicado por la CMF.

La prohibición para invertir en estos instrumentos es revisada y aprobada anualmente por el Directorio de la compañía.

Adicionalmente, las inversiones en instrumentos financieros permitidos deben cumplir con los siguientes requisitos de diversificación que se encuentran en detalle en la política de inversiones:

1. Diversificación de las inversiones por tipo de activo.
2. Diversificación de las inversiones por sector público o privado.
3. Diversificación en instrumentos pertenecientes a un mismo emisor y sus filiales.
4. Diversificación en instrumentos pertenecientes a un mismo grupo empresarial.
5. Diversificación por sector económico.
6. Diversificación de inversión por monto de la emisión colocada en el mercado por cada emisor de instrumentos, de acuerdo con lo indicado en la normativa local.

Las clasificaciones de riesgo son revisadas en forma permanente, como también se revisan otras fuentes públicas de información. Cuando ocurre alguna variación de la clasificación o se tiene información pública sobre el emisor, se considera en el cálculo del deterioro.

En caso de existir una caída en la clasificación de un instrumento bajo lo permitido, dicho instrumento puede ser vendido o mantenido en cartera de acuerdo con lo indicado en la política de inversiones y los límites de inversión establecidos.

Para controlar que las inversiones se enmarquen en la política sobre las emisiones, reservas técnicas y patrimonio de riesgo y/o sobre el total de inversiones mantenidas por la compañía, se realiza un procedimiento con el fin de verificar el cumplimiento y se informa mensualmente al Directorio de la compañía, utilizando información interna y aquella publicada mensualmente por la CMF.

Riesgo de liquidez:

Según la política de inversiones, para cada cierre de mes se requiere que al menos un 3% de las inversiones financieras totales deban estar invertidas en instrumentos financieros líquidos que permita cumplir con los compromisos programados y aquellos eventuales.

Como instrumentos financieros líquidos se consideran las siguientes partidas: depósitos a plazo clasificados en nivel 1 de riesgo por los clasificadores locales de riesgo (clasificación asignada a instrumentos bancarios de corto plazo de alta calidad crediticia), instrumentos de renta fija de bancos

y empresas con vencimiento total inferior a 1 año y los instrumentos estatales y/o garantizados explícitamente por el Estado de Chile.

Para mantener el Control de la liquidez, mensualmente se efectúa el cálculo de la liquidez de la cartera de inversiones y se informa al Directorio de la compañía.

Riesgo de Mercado:

Este riesgo se controla de 4 maneras:

1. Control VaR de Mercado Metodología Propia
Se determina el Valor en Riesgo de la Compañía (VaR) de acuerdo con modelos internos del Departamento de Inversiones. Se determina un Valor en Riesgo para cada clase de activo y se presenta de forma bruta sin diversificación.
2. Control de Minusvalías
Se calculan mensualmente las minusvalías sustantivas que tenga la cartera de instrumentos financieros a precios de mercado que superen individualmente el monto de US\$ 250.000 (por instrumento). Las minusvalías superiores a esa cifra se informan al Directorio.
3. Control riesgo de tipo de cambio
Para el riesgo por tipo de cambio, se busca mantener como máximo una posición neta de activos y pasivos de la compañía no superior a un 10% de las inversiones mobiliarias de la compañía. La posición neta corresponde a la diferencia entre activos y pasivos expresados en una misma moneda extranjera.
4. Control riesgo de reinversión
Para el riesgo de reinversión, se busca mantener una duración económica promedio de la cartera de renta fija no superior a 4 años y una duración modificada entre 3% y 4%, de manera de mantener bien cubierto el flujo de pasivos de la compañía.

Respecto al cálculo del VaR, éste se ajusta prácticas comúnmente usada por los Mercados Financieros, en los ámbitos de administración de riesgos financieros en Compañías de Seguros y Banco Inversión.

A continuación, se resume los aspectos más importantes del objetivo y la metodología de cálculo del VaR:

- El objetivo del cálculo del VaR es sensibilizar el valor de mercado de la cartera de inversiones de la compañía, ante cambios incontrolables en factores del entorno financiero. Es decir, su objetivo es evaluar el riesgo de mercado de la cartera de inversiones para un período de tiempo definido, ante fluctuaciones en los precios de mercado de los instrumentos financieros que la componen. El resultado del cálculo es la estimación de un monto definido como “máxima pérdida probable” para ese periodo de tiempo.
- El VaR se estima usando la metodología de aproximación paramétrica para un horizonte de proyección definido de un año. Para efectuar el cálculo, los activos deben valorizarse a mercado. La Volatilidad de los Activos está en función del Tipo de Instrumento:
 - Fondos Mutuos: VaR Paramétrico con Medias Ponderadas Móviles Exponenciales de 500 días al 99% de confianza. Se asume una distribución normal de los retornos.
 - Fondos de Inversión Inmobiliarios: Factor fijo de 30% al igual que en el White Paper 5 de CBR.
 - Renta Fija (Solo carteras a Valor Razonable): Sensibilidad de un alza de 100 puntos base a la TIR de mercado de cada Instrumento.

Las limitaciones en el cálculo del VaR además de su simplicidad de cálculo al ser un modelo paramétrico, es que eventualmente pudieran no permitir la obtención del correcto valor de la máxima pérdida probable al trabajar con datos históricos que no necesariamente son buenos predictores de eventos futuros, el

período de tiempo considerado para la obtención de datos históricos diarios, el supuesto de la distribución estadística normal de los retornos.

2.- Información Cuantitativa

A la fecha de los estados financieros, la compañía presenta la siguiente información:

Riesgo de Crédito:

A la fecha, el total de la cartera de inversiones de renta fija alcanza a M\$64.923.609, de los cuales M\$64.645.244 equivalen a instrumentos clasificados en nivel AA- (y nivel 1 para los instrumentos de corto plazo) o superior, equivalente al 99.57% del total.

De acuerdo a lo anterior, el máximo nivel de exposición al riesgo de crédito (inversiones con una clasificación de riesgo inferior a nivel "AA-" para renta fija y/o inferior a nivel 1 para intermediación financiera o depósitos a plazo) alcanza a M\$278.365 (que corresponde a un bono securitizado clasificado en nivel C de riesgo), lo que equivale a un 0.43% de la cartera de inversiones clasificada en riesgo.

La compañía no posee garantías adicionales a la solvencia de los emisores respecto del pago de los instrumentos financieros.

De acuerdo a la entrada en vigencia de IFRS9 a partir de 2018 se ha empezado con el cálculo de deterioro y que afecta de mayor o menor medida a todos los instrumentos de la cartera bajo el concepto de pérdida esperada, y por lo tanto el cambio más importante es que, no solo aplica sobre los instrumentos mal clasificados, si no que aplica a toda la cartera y que formará parte del nuevo modelo adoptado.

La compañía tiene en su cartera de inversiones un monto de deterioro de M\$29.147 (un 0.04% de la cartera de inversiones). Un mayor detalle de la evolución del deterioro durante el año, la metodología de cálculo y de los instrumentos financieros deteriorados se encuentra en la nota 4 (metodología instrumentos deteriorados) y nota 9 (evolución) de los estados financieros.

Respecto de la administración del riesgo crediticio de contrapartes, la compañía privilegia aquellos intermediarios establecidos legalmente en el país, que cuenten con alto patrimonio, experiencia en el mercado y que sean filiales de una entidad bancaria.

Información riesgo de crédito por clase de activo financiero.

2023	Activos financieros en mora		
	Clase de activo financiero		
CLP - Peso chileno (Miles)	Agregar columna opcional	Agregar columna opcional	Total
Antigüedad			
De 1 a 3 meses			0
De 3 a 6 meses			0
De 6 a 9 meses			0
De 9 a 12 meses			0
De 12 a 24 meses			0
Más de 24 meses			0
Total	0	0	0

Riesgo de Liquidez:

De acuerdo con lo indicado más arriba en la información cualitativa de esta nota, para cada cierre de mes se requiere que al menos un 3% de las inversiones financieras totales de la compañía se invierta en instrumentos financieros líquidos que permita cumplir con los compromisos programados y aquellos eventuales. A la fecha de presentación de la información, los instrumentos financieros líquidos alcanzan a M\$28.275.761 (37,65% de las inversiones), lo que supera con creces lo requerido por la política.

A la fecha de presentación de los estados financieros, las inversiones no líquidas corresponden a bonos de empresa, bonos bancarios, letras hipotecarias y depósitos a plazo según el siguiente detalle:

Bonos de empresa	M\$	13.962.168
Bonos bancarios	M\$	32.684.605
Bonos estatales	M\$	180.033
Letras hipotecarias	M\$	0
Total	M\$	46.826.806

El perfil estimado del flujo de activos y pasivos de la compañía para los próximos 12 meses es el siguiente:

FLUJO DE ACTIVOS Y PASIVOS MAPFRE SEGUROS GENERALES **CIFRAS EN MILES DE \$**

	ene-24	feb-24	mar-24	abr-24	may-24	jun-24
F. activos	63.961.403	39.883.875	54.244.592	55.207.702	66.751.185	69.168.132
F. pasivos	63.410.486	43.036.190	56.953.522	56.866.954	69.395.043	66.739.928
Diferencia	550.917	-3.152.315	-2.708.930	-1.659.252	-2.643.858	2.428.204
Dif. Acum.	550.917	-2.601.398	-5.310.328	-6.969.580	-9.613.438	-7.185.233
	jul-24	ago-24	sept-24	oct-24	nov-24	dic-24
F. activos	94.588.866	70.747.005	77.491.094	62.998.755	68.566.899	96.490.457
F. pasivos	92.905.364	71.324.568	79.954.388	52.791.211	69.761.643	97.778.521
Diferencia	1.683.502	-577.564	-2.463.293	10.207.544	-1.194.743	-1.288.064
Dif. Acum.	-5.501.732	-6.079.295	-8.542.589	1.664.955	470.212	-817.852

Del cuadro anterior se puede apreciar que, al término del año 2024, la compañía presenta flujos netos acumulados negativos, es decir, los vencimientos de cartera de inversiones y los flujos operativos de la compañía no superan las necesidades estimadas de fondos en el período considerado, principalmente siniestros y gastos de gestión. En los meses que sea necesario, los flujos de vencimientos futuros pueden anticiparse mediante la venta de los instrumentos financieros considerados en el cálculo, lo cual no presenta impedimentos ya que la compañía clasifica todas sus inversiones en cartera como valorizadas a valor justo o razonable, pudiendo venderlas en cualquier momento según lo requerido.

Riesgo de Mercado:

- **Valor en Riesgo (VaR):**

Producto de la aplicación de la metodología de cálculo del VaR a la fecha de los estados financieros, se obtuvo una máxima pérdida probable mensual (incluyendo el efecto de los bienes raíces) de M\$4.081.757, monto que representa un porcentaje inferior respecto al total de patrimonio neto y el total de patrimonio de riesgo, los cuales están definidos en la política de inversiones en 26% y 35% respectivamente.

- **Minusvalías:**

A la fecha de los estados financieros, la compañía presenta inversiones con una minusvalía de US\$7.215.016 (M\$ 6.328.435) a precios de mercado.

- **Riesgo de tipo de cambio:**

A la fecha de los estados financieros, la compañía presenta una posición neta en US dólar equivalente al 8,63% del total de las inversiones mobiliarias de la compañía, cumpliendo con la política definida.

- **Riesgo de reinversión:**

A la fecha de los estados financieros, la compañía mantiene una duración promedio (plazo económico) en su cartera de sus activos financieros de 2,81 años y una duración modificada (medida de sensibilidad del cambio en el valor total de los activos ante un cambio en la tasa de interés promedio de la cartera) de 2,75%, cumpliendo con la política definida.

- **Utilización de productos derivados.**

En relación con la política de productos derivados y a lo indicado en la Norma de Carácter General N° 200 de la CMF respecto de los instrumentos que autoriza, el Directorio ha decidido establecer la política general de utilizar los productos derivados para la cartera de inversiones de la compañía sólo con fines de cobertura (hedge).

Antes de materializar una operación con este tipo de activos, la compañía deberá contar previamente con una política específica de inversión en instrumentos derivados y un procedimiento asociado, donde se defina al menos lo siguiente:

- Los instrumentos derivados con que se podrá operar (forwards, swaps, etc.) y los tipos de cobertura que se realizarán (de tasa, de moneda, etc.).
- El plazo máximo de las operaciones.
- Los criterios para compra y venta de instrumentos derivados, los límites que se respetarán y los intermediarios a utilizar en las operaciones.

A la fecha de los estados financieros, la compañía no ha realizado operaciones con este tipo de productos.

II RIESGOS DE SEGUROS

1. **Objetivos, políticas y procesos para la Gestión de Riesgo de Seguro**

La organización de MAPFRE, basada en líneas de negocio especializadas, requiere la concesión a las mismas de un grado de autonomía en la gestión de su negocio, particularmente en la suscripción de riesgos y la determinación de las tarifas, las que se alinean a las políticas establecidas y supervisión de la segunda línea de defensa. Se cuenta con procesos comunes como la indemnización o prestación de servicio en caso de siniestro, cuando la gestión técnica lo permiten. La suficiencia de reservas técnicas es un elemento de especial importancia y su determinación está supervisada por el área Actuarial.

a) **Reaseguro**

La presencia de MAPFRE en países con elevada posibilidad de ocurrencia de catástrofes (terremoto, huracanes, etc.) requiere un especial tratamiento de este tipo de riesgos. Las unidades y sociedades que están expuestas a este tipo de riesgos, fundamentalmente es MAPFRE Re, la cual disponen de informes especializados de exposición catastrófica, generalmente realizados por expertos independientes, que estiman el alcance de las pérdidas en caso de ocurrencia de un evento catastrófico. La suscripción de los riesgos catastróficos se realiza en base a esta información y al capital económico del que dispone la compañía que los suscribe. En su caso, la exposición patrimonial a este tipo de riesgos se mitiga mediante la contratación de coberturas reaseguradoras específicas.

En este aspecto, es importante destacar la contribución de MAPFRE Re, que aporta a la gestión del grupo su larga experiencia en el mercado de riesgos catastróficos. Dicha entidad anualmente determina la capacidad catastrófica global que asigna a cada territorio, y establece las capacidades máximas de suscripción por riesgo y evento. Además, cuenta con protecciones de programas de retrocesión de riesgos para la cobertura de desviaciones o incrementos de la siniestralidad catastrófica en los diferentes territorios.

La política de MAPFRE en relación con el riesgo reasegurador es ceder negocio a reaseguradores de probada capacidad financiera.

Se mantienen vigentes contratos tanto proporcionales (cubre los montos cedidos de las pólizas suscritas en la compañía), como contratos no proporcionales o de exceso de pérdida (cubre los montos retenidos de los riesgos cedidos a los contratos proporcionales).

b) Cobranza

La Gestión de Riesgos en Cobranzas tiene como objetivo asegurar una efectiva operación en la administración de las cuentas por cobrar.

MAPFRE cuenta con una Política de Cobranza y Recaudación para realizar una administración eficiente de sus cuentas por cobrar.

c) Distribución

- **Por Concentración**

MAPFRE cuenta con un elevado grado de diversificación de su riesgo de seguro al operar en la práctica en la totalidad de los ramos y contar con una amplia presencia en el país a través de su red comercial.

El grupo aplica un sistema de procedimientos y límites que le permiten controlar el nivel de concentración del riesgo de seguro.

Es una práctica habitual el uso de contratos de reaseguro como elemento mitigador del riesgo de seguro derivado de concentraciones o acumulaciones de garantías superiores a los niveles máximos de aceptación.

- **Por Canal**

La estructura comercial cuenta con gestores con un alto conocimiento del mercado y del negocio, así como con políticas que rigen sus principios de actuación y de asignación de intermediarios a un canal de distribución, siendo éstos:

- Agentes
- Corredores
- Alianzas
- Otros

d) Mercado Objetivo

MAPFRE S.A. es el grupo asegurador más importante de España, con una fuerte posición de negocios en el mercado europeo y latinoamericano. En Chile el Grupo MAPFRE está presente en una amplia oferta de servicios financieros. En el seguro directo, además de MAPFRE Compañía de Seguros Generales de Chile S.A., está presente con MAPFRE Compañía de Seguros de Vida de Chile S.A., evidenciando un fuerte compromiso patrimonial con el desarrollo de su plan de negocios en los diversos mercados y segmentos de la industria aseguradora local.

Además, está presente con la empresa de servicios de asistencia Mawdy, las reaseguradoras MAPFRE RE en un rol de reasegurador extranjero autorizado para aceptar riesgos locales, y la Caja Reaseguradora, que administra principalmente riesgos de rentas vitalicias de largo plazo. Esta última pertenece a MAPFRE desde el año 1988.

Los objetivos de negocios privilegian el mercado de riesgos personales, el control de los costos de comercialización, la fidelización de los asegurados y la obtención de un resultado técnico estable a través del tiempo.

Las compañías MAPFRE en Chile, en su conjunto, se han caracterizado por tener una oferta multiproducto y con una distribución multicanal.

2. Objetivos, políticas y procesos para la gestión de riesgo de mercado, liquidez y crédito en los contratos de seguros. Incluyendo la máxima exposición a riesgo (perdidas máximas probables, suma asegurada, etc.)

MAPFRE dispone de un Sistema de Gestión de Riesgos (SGR) basado en la gestión integrada de todos y cada uno de los procesos de negocio, y en la adecuación del nivel de riesgo a los objetivos estratégicos establecidos.

a) Riesgo de Liquidez:

En lo que respecta al riesgo de liquidez, la política de MAPFRE se ha basado en mantener saldos en tesorería por importes suficientes para cubrir cualquier eventualidad derivada de sus obligaciones con los asegurados y los acreedores.

b) Riesgo Crédito:

La gestión de riesgo crediticio en los contratos de seguro y reaseguro, tiene como objetivo mantener una cartera de crédito de calidad, para esto cuenta con las siguientes políticas y procedimientos:

- **Gestión de deudores por prima:**
La cartera de deudores de la compañía es constantemente monitoreada, con apego tanto en la gestión como en el control a la Política de Cobranza, que regula entre otros las condiciones de pago que se pueden otorgar a los asegurados como las excepciones en cada caso.
- **Gestión de Reaseguro:**
En la gestión crediticia de los reaseguradores, se cuenta con reaseguradores de probada capacidad financiera. Se monitorea la situación de los reaseguradores en los Comités correspondientes, de acuerdo con la Política de Riesgo de Crédito. También se cuenta con un Security List, que recoge relación de contrapartes o reaseguradores aceptados.
- **Gestión del Coaseguro**
En la gestión crediticia del coaseguro, se cuenta con procedimientos específicos para la selección de Coaseguradores, los que deben cumplir una serie de requisitos. Se monitorea la situación de los coaseguradores en los Comités correspondientes, de acuerdo con la Política de Riesgo de Crédito.
- **Gestión de Mercado**
En la gestión respecto al mercado, se monitorea constantemente la participación de la compañía y sus productos respecto de la competencia por medio de informes y análisis basados en la evolución de los distintos ramos e intermediarios publicados por la AACH, CMF, Clasificadores de Riesgo e informes de elaboración propia.

c) Pérdida máxima y suma asegurada

- La pérdida máxima que la compañía se ve expuesta ante un evento catastrófico, es la Prioridad en los contratos de reaseguro, que al cierre del ejercicio 2023 es de UF 41.345
- La suma asegurada directa por ramo a diciembre 2022 y diciembre 2023 es la siguiente:

Capital Asegurado (MM \$)	dic-23	dic-22
Daños a los Bienes	285.569.944	258.777.241
Otros Daños a los Bienes	4.907.870	6.198.010
Responsabilidad Civil	8.333.021	7.461.352
Transporte	528.831	769.409
Ingeniería	17.321.974	19.152.697
Garantía y Crédito	1.701.314	1.399.367
Salud y Accidentes Personales	1.996.433	2.775.392
Otros Seguros	864.509	965.647
Total	321.223.896	297.499.115

3. Exposición al riesgo de seguro, mercado, liquidez y crédito en los contratos de seguros

Los órganos de gobierno y dirección de la Compañía aprueban las líneas de actuación de las Líneas de Negocios en materia de gestión de riesgos técnico, y supervisan de forma permanente a través de indicadores y ratios su exposición al riesgo. Además, existen instrucciones generales de actuación para mitigar la exposición al riesgo, tales como clasificación crediticia de reaseguradores.

En términos generales las decisiones de suscripción de riesgos asegurables están alineadas con las políticas de suscripción y los contratos de reaseguro de la Línea de Negocio.

Se cuenta con políticas de Suscripción, Reaseguro, Provisiones Técnicas las cuales son desarrolladas por la Gerencia Técnica.

a) Exposición al Riesgo de Seguro

Está dada por las potenciales pérdidas económicas sufridas por la compañía producto de insuficiencia de primas, errores en los modelos de suscripción, exceso de siniestralidad o insuficiencia de las reservas técnicas.

b) Exposición al Riesgo de Mercado

Falta de Venta, Desactualización de nuestros productos en relación con las reales necesidades del cliente, Pérdida de cartera de clientes.

4. Metodología de administración de riesgo de seguros, mercado, liquidez y crédito

La organización interna de MAPFRE, basada en Líneas de Negocio, gozan de un grado de autonomía en la gestión de sus negocios, ya sea en las áreas de Suscripción, actuarial como así también el área de Siniestros.

En relación al Riesgo de Seguro, existe por un lado el proceso técnico de Suscripción y Tarificación como un elemento importante de administración y gestión éste. En él se subyace la “Suficiencia de las primas” como un elemento de especial importancia; se establecen las condiciones que debe tener el riesgo a asegurar; cuenta con distintas etapas y controles, además, la compañía cuenta con exclusiones por políticas propias de MAPFRE definidas a partir de la propia experiencia de siniestros y de suscripción. Además de la constitución de provisiones de siniestros suficientes, como principios básicos de la gestión aseguradora.

Por otro lado, para las Reservas Técnicas de Primas se cuenta con un equipo Actuarial.

Con el fin de apoyar la estrategia de la Compañía, las Unidades Técnicas y Comerciales se han adaptado para dar un adecuado soporte técnico.

Respecto del Riesgo de Mercado, se cuenta con unidades específicas responsable de la Administración de la cartera de clientes, como otra del estudio de las necesidades del cliente.

La preponderancia del negocio de daños en MAPFRE, con una gran rapidez de liquidación de siniestros, así como una baja cantidad de riesgos asegurados con siniestros de largo desarrollo en el tiempo, son elementos mitigadores de este tipo de riesgo.

5. Concentración de Seguros:

a) Prima directa

La prima directa por región se encuentra en la Nota 45 Cuadro de Ventas por Región.

b) Siniestralidad

Región	Incendio	Técnicos	RC y Otros	Transportes	Cascos	SOAP	Garantías	Personas	Veh. Particulares	Veh. Comerciales
I	0%	0%	0%						7%	0%
II	9%	9%	1%						60%	47%
III	0%	11%	0%						33%	94%
IV	44%	51%	0%						78%	62%
IX	46%	0%	0%						56%	133%
RM	29%	173%	8%						54%	79%
V	27%	3%	1%						56%	77%
VI	30%	0%	1%						59%	46%
VII	76%	14%	0%						63%	79%
VIII	35%	157%	8%						62%	59%
X	25%	116%	25%						65%	61%
XI	30%	0%	0%						41%	0%
XII	28%	0%	0%						36%	45%
XIV	16%	23%	0%						54%	73%
XV	5%	0%	0%						15%	17%
Z.MOVIL	42%	92%	24%	6%	-15%	38%	-758%	8%	63%	49%

La siniestralidad considerada es la siniestralidad técnica, ésta se calcula en función de la prima ganada técnica, esto quiere decir prima devengada en el tiempo por el método de numerales diarios, en función de la vigencia de la póliza y los siniestros que dependen de ellas, ya sea que estén provisionado o liquidados.

c) Canales de distribución (prima directa).

	2023	2022
Agente	2,9%	3,9%
Corredor	81,3%	78,0%
Alianza	6,7%	9,5%
Otros	9,1%	8,6%

6. Análisis de sensibilidad

a) Definiciones:

- **Cálculo actuarial**
Se refiere al procedimiento con el que se determina actuarialmente el valor de la prima de tarifa de un seguro, o cualquier variable, parámetro o medida relacionada con un riesgo asegurado.
- **Costos de administración**
Son aquellos relativos a los procesos de suscripción, emisión, cobranza, administración, control y cualquier otra función necesaria para el manejo operativo de una cartera de seguros.
- **Costos de adquisición**
Son los relacionados con la promoción y venta de los seguros, que incluyen comisiones a intermediarios, bonos y otros gastos comprendidos dentro de este rubro.
- **Costo de siniestralidad y otras obligaciones contractuales**
Refleja el monto esperado de los siniestros del riesgo en cuestión, actualizados por el impacto de la inflación pasada y tomando en cuenta un estimado de la inflación futura, así como el de otras obligaciones contractuales, considerando, en su caso, el efecto de deducibles, coaseguros, salvamentos y recuperaciones, así como el margen para desviaciones y la provisión para gastos de ajuste y otros gastos relacionados con el manejo de los siniestros, si son aplicables. En el caso de riesgos de naturaleza catastrófica, debe considerar el costo anual que corresponda, en función del tipo de riesgo y el período de recurrencia considerado en el modelo de cálculo utilizado.
- **Información suficiente**
Aquella cuyo volumen de datos permite la aplicación de métodos estadísticos o modelos de credibilidad abarcando todos los aspectos relacionados con la valoración del riesgo en cuestión.
- **Margen de utilidad**
Es la contribución marginal a la utilidad bruta general, que se haya definido para el ramo y tipo de seguro en cuestión, de conformidad con las políticas establecidas por la empresa que asume el riesgo.
- **Nota técnica**
Es el documento que describe la metodología y las bases aplicadas para el cálculo actuarial de la prima y en el que se sustenta la aplicación de los estándares de práctica actuarial. En este documento deben incluirse de manera específica: la definición clara y precisa del riesgo y de las

obligaciones contractuales cubiertas, las características, alcances, limitaciones y condiciones de la cobertura, las definiciones, conceptos, hipótesis y procedimientos empleados y, en su caso, las estadísticas y datos utilizados en la valoración del riesgo, así como las fuentes de información y cualquier otro elemento necesario para fundamentar actuarialmente la prima resultante. (Estos documentos son privados de cada aseguradora, donde están los fundamentos de cada producto).

- **Prima de tarifa**

Monto unitario necesario para cubrir un riesgo, comprendiendo los costos esperados de siniestralidad y otras obligaciones contractuales de adquisición y de administración, así como el margen de utilidad previsto.

- **Principios actuariales**

Teorías y conceptos fundamentales de uso y aplicación común en la práctica actuarial, que son generalmente aceptados y que se encuentran explicados y sustentados en la literatura nacional o internacional.

- **Procedimientos actuariales**

Conjunto de métodos y técnicas científicamente sustentadas, aplicables al problema de seguros que se pretende resolver y que son congruentes con los principios actuariales.

- **Patrimonio neto ajustado**

Se calcula ajustando el patrimonio neto contable medido de acuerdo con el Plan Contable de Entidades Aseguradoras por las plusvalías y minusvalías no registradas, y disminuyendo su valor por el importe del fondo de comercio, los gastos diferidos y los dividendos y donaciones aprobado y pendiente de pago.

- **Valor actual de los beneficios futuros de la cartera existente**

Se calcula descontando a valor actual a la fecha de valoración en base a tasas sin riesgo los beneficios futuros después de impuestos de la cartera de pólizas e incluyendo una estimación del valor intrínseco de las opciones y garantías financieras otorgadas a los tomadores.

- **Valor temporal de las opciones y garantías financieras otorgadas a los tomadores**

Es la variación en el coste de dichas opciones y garantías que puede resultar de las potenciales modificaciones que puedan producirse en las prestaciones a favor de los tomadores a lo largo de la vida de la póliza. Su estimación se realiza mediante simulación de escenarios económicos consistentes con distintas situaciones de los mercados.

- **Coste del capital requerido**

Es una estimación del coste del capital requerido, incluyendo el necesario para cubrir riesgos financieros y no financieros. En línea con las prácticas de mercado, el coste del capital usado en el cálculo del valor implícito se ha medido aplicando un tipo fijo del 4% a la cuantía mínima exigida para el margen de solvencia.

b) Principios básicos

- **La prima de tarifa es la cantidad necesaria para cubrir, al menos, el valor esperado de los costos futuros.**

Una prima de tarifa, es una estimación del valor actual de los costos futuros esperados, por lo que su determinación debe realizarse de manera prospectiva y antes de que se efectúe la transferencia del riesgo del asegurado a la aseguradora.

- **La prima de tarifa debe garantizar suficiencia y solidez.**

Una prima de tarifa, junto con los productos financieros esperados, debe proveer ingresos suficientes para cubrir, al menos, todos los costos asociados a la transferencia del riesgo,

considerando la evolución y las posibles desviaciones de dichos costos en el tiempo, así como el margen de utilidad esperado, a fin de garantizar que el seguro sea financieramente sólido. En su caso, deberá considerarse también el otorgamiento de dividendos por experiencia global, propia o combinada, a fin de garantizar la suficiencia de la prima de tarifa.

- **La prima de tarifa debe reconocer las características individuales o particulares de la unidad expuesta al riesgo.**

Una prima de tarifa debe tomar en cuenta las características de la unidad expuesta al riesgo y la experiencia acumulada en grupos de unidades de riesgo homogéneos o similares. También puede tomar en cuenta la experiencia particular de grupos o colectividades específicas, con base en información estadística suficiente y confiable que sustente el comportamiento del riesgo.

- **La determinación de la prima de tarifa debe sustentarse sobre bases actuariales.**

Una prima de tarifa se presume suficiente, si representa una estimación actuarial del valor esperado de todos los costos futuros asociados a una transferencia individual de riesgos, siendo explicados en las notas específicas de cada producto.

c) Métodos e Hipótesis utilizados al elaborar el análisis de Sensibilidad

- Los métodos usados se basan principalmente en simulación de escenarios, los cuales varían de acuerdo con el tipo de negocio sobre el que se trabaja. Los resultados de estos escenarios simulados son contrastados con información de mercado, de donde se desprende el nivel de impacto que podría tener alguna medida tomada.
- Las hipótesis pueden variar de acuerdo con el tipo de escenario buscado en los distintos productos, sin embargo, siempre prevalece en cada una de ellas el espíritu de responder frente a las responsabilidades adquiridas con el cliente.

d) Cambios efectuados desde el período anterior, en los métodos e hipótesis utilizados, así como las razones de tales cambios

- No ha habido cambios, se mantienen los métodos.

e) Los siguientes Factores de Riesgo, son relevantes para la aseguradora en la generación de escenarios:

- **Siniestralidad**

Razón del monto de siniestros sobre la prima devengada. Usada como indicador general del resultado y forma parte integrante del indicador Ratio Combinado. Permite ajustar los costos de siniestros asociados a la tarificación de productos.

- **Frecuencia**

Razón de la cantidad de siniestros sobre las unidades expuestas. Forma parte del cálculo de la prima de riesgo.

- **Siniestro Medio**

Razón del monto de siniestros sobre la cantidad de siniestros. Forma parte del cálculo de la prima de riesgo.

- **Edad**

Parámetro que toma relevancia en la definición de ciertos productos. Existen perfiles de comportamiento frente a ciertos riesgos para una u otra edad.

- **Género**
Parámetro que toma relevancia en la definición de ciertos productos. Existen perfiles de comportamiento frente a ciertos riesgos para uno u otro género.
 - **Montos Asegurados**
Componente fundamental en la confección de primas. Corresponde al valor que el asegurado desea resguardar y cuyo riesgo de pérdida es traspasado a la compañía de seguros.
 - **Tipo de cambio**
Tasa o relación de proporción que existe entre dos monedas. Toma especial relevancia en las transacciones económicas que la compañía realiza durante su ejercicio.
 - **Coberturas ofrecidas**
Determinadas por los productos comercializados.
 - **Gastos**
Factor fundamental en cualquier elaboración de escenarios. Son los gastos asociados a la generación de cierto producto o serie de productos. Se utiliza para determinar la prima total del cliente.
 - **Variación en el siniestro medio**
Indica la desviación que presenta el costo de los siniestros frente al costo total de la cartera analizada. Normalmente los modelos de no vida, utilizan este indicador de alta relevancia.
 - **Ocurrencia de eventos catastróficos**
Influye en la severidad experimentada por una cartera o producto, esto puede verse atenuada con un buen programa de reaseguro.
- f) **Se realizaron para la frecuencia de siniestros y la severidad en siniestros, el siguiente análisis de sensibilidad y su impacto en resultados de explotación:**
- **Frecuencia de siniestros**
Un aumento y disminución de un 5% en la frecuencia de siniestros, manteniendo las demás variables constantes.

% Variación en Resultado de Explotación Retenido		
Ramo	Disminución	Aumento
Incendio	-13%	13%
Técnicos	-122%	122%
RC y otros	9%	-9%
Transportes	-11%	11%
Cascos	-37%	37%
SOAP	0%	0%
Garantías	27%	-27%
Personas	437%	-437%
Vehículos Particulares	85%	-85%
Vehículos Comerciales	123%	-123%

- **Severidad de los siniestros**

Un aumento y disminución de un 5% en la severidad en los siniestros, manteniendo las demás variables constantes.

% Variación en Resultado de Explotación Retenido		
Ramo	Disminución	Aumento
Incendio	-13%	13%
Técnicos	-122%	122%
RC y otros	9%	-9%
Transportes	-11%	11%
Cascos	-37%	37%
SOAP	0%	0%
Garantías	27%	-27%
Personas	437%	-437%
Vehículos Particulares	85%	-85%
Vehículos Comerciales	123%	-123%

III. CONTROL INTERNO

La Compañía cuenta con una Política de Control Interno, la primera versión fue aprobada por el Directorio en septiembre de 2011 y su última versión en enero 2023

La gestión de control interno de la Compañía se encuentra en el marco de la supervisión basada en riesgos (SBR). Las normas nacionales como las internacionales que afectan a la Compañía y al Grupo MAPFRE, han influenciado en la actividad aseguradora a nivel mundial y la Compañía no ha sido la excepción, por lo que ha adoptado un Sistema de Control Interno efectivo, consistente y fundamentado en la Gestión de Riesgos Empresariales. Dicha exigencia, implica que debe de existir un equilibrio óptimo entre los objetivos de crecimiento y rendimiento y los riesgos relacionados.

MAPFRE ha adoptado para la implantación del Sistema de Control Interno el modelo COSO¹, referencia en el ámbito internacional en materia de control interno y gestión de riesgos dentro de las organizaciones.

De esta forma se busca estar alineados con la norma sobre Principios de Gobierno Corporativo y Sistemas de Gestión de Riesgos y Control Interno (NCG N°309). Por ello el Gobierno Corporativo de la Compañía, lo componen su Directorio, los comités delegados del Directorio, la Alta Administración y las Área claves de este sistema (Auditoría Interna, Cumplimiento, Actuarial y Gestión de Riesgos).

¹ COSO: (Committee of Sponsoring Organizations of the Treadway Commission): El Comité de Organizaciones Patrocinadoras de la Comisión Treadway es una organización privada, establecida en los Estados Unidos, dedicada a proporcionar orientación para la gestión ejecutiva y el gobierno de las empresas en aspectos críticos de gobierno corporativo, ética empresarial, control interno, gestión de riesgo empresarial, fraude e información financiera.

1. **Objetivo**

El objetivo de la Política de Control Interno es establecer las normas, procedimientos y directrices principales que deben llevarse a cabo en MAPFRE, y define formalmente las pautas generales del modelo de gobierno adecuado, para mantener un Sistema de Control Interno efectivo.

Alineado a la NCG 309 de Principios de Gobiernos Corporativos, Sistema de Gestión de Riesgos y Control Interno y la NCG 325 del Sistema de Gestión de Riesgos de las aseguradoras y Evaluación de Solvencia.

Es importante indicar que el sistema de Control interno es continuo en el tiempo.

2. **Alcance**

El contenido de la Política de Control Interno tiene un ámbito de aplicación que engloba a todos quienes desempeñan actividades en MAPFRE.

3. **Modelo de Control Interno**

De acuerdo con el modelo COSO, existe una relación directa entre los objetivos que la entidad desea lograr y los componentes de la gestión de riesgos.

Los objetivos considerados por categorías son (estrategia, operaciones, información y cumplimiento), y sus componentes son (ambiente de control, establecimiento de objetivos, evaluación de riesgos, respuesta a los riesgos, actividades de control, información y comunicación y supervisión), englobando a todas las unidades de la compañía.

El Sistema de Control Interno definido se rige por una serie de principios básicos:

- Responsabilidad de todos los empleados de MAPFRE en materia de Control Interno.
- Fomento del control sobre los riesgos potenciales que puedan afectar a la consecución de los objetivos estratégicos.
- Mejora de la operativa interna, incrementando su capacidad para gestionar riesgos que pudieran presentarse, así como identificando posibles errores o deficiencias en los procesos y estructuras de MAPFRE.
- Sistema continuo en el tiempo.

El modelo del Control Interno propuesto posee un enfoque eminentemente práctico, considerando que un Sistema de Control Interno representa una oportunidad para mejorar:

- Internamente: la eficacia y eficiencia de los procesos
- Externamente: la confianza de los grupos de interés: la Sociedad, los beneficiarios, la Administración, etc.
- Disponibilidad de recursos: menor número de riesgos indefinidos o no controlados, implican liberar recursos que se destinaban a tal fin.

En consecuencia, el Sistema de Control Interno es un conjunto de procesos, continuos en el tiempo, responsabilidad del Directorio, de la Alta Administración y del resto de personal de MAPFRE, y diseñado al objeto de proporcionar una seguridad razonable en cuanto a la consecución de los objetivos establecidos.

4. **Modelo de Gobierno: Responsables y Funciones**

Por su naturaleza, el Control Interno involucra a todas las personas, independientemente del nivel profesional que ocupen en la organización, y que debe ser adaptado para conseguir los objetivos establecidos sin sobrepasar los límites de los riesgos inicialmente previstos.

El buen funcionamiento del Sistema de Control Interno recae en el Directorio, la Alta Administración, máximos ejecutivos, responsables de las Áreas o Departamentos y todos los empleados.

5. Descripción del Sistema de Gestión de Riesgos

MAPFRE dispone de un Sistema de Gestión de Riesgos (SGR) basado en la gestión integrada de todos y cada uno de los procesos de negocio, y en la adecuación del nivel de riesgo a los objetivos estratégicos establecidos.

En la Política de Gestión de Riesgos, se establece el siguiente esquema organizativo que se basa en un modelo de las tres líneas de defensa, en base al cual:

- a) Los gestores de la “primera línea de defensa” son los que asumen los riesgos y los responsables de establecer los controles necesarios para mitigarlos y para garantizar que los riesgos no sobrepasen los límites establecidos.
- b) Las áreas de la “segunda línea de defensa” realizan una supervisión independiente de las actividades de gestión de riesgos de la primera línea de defensa, en el marco de las políticas y límites establecidos por el Directorio. Lo integran las áreas Actuarial, de Seguridad y Medio Ambiente, de Gestión de Riesgos y de Cumplimiento.
- c) Como “tercera línea de defensa” se encuentra Auditoría Interna, área independiente que evalúa los procesos de gestión de riesgos, control interno y gobierno de la organización.

Los principales tipos de riesgo que deben ser abarcados por el Sistema de Gestión de Riesgos son:

- Riesgo de Crédito.
- Riesgo de Mercado.
- Riesgo de Liquidez.
- Riesgo Técnicos (que considera los riesgos en: Suscripción, Tarificación, Diseño de productos, Gestión de Siniestros, Reservas Técnicas, Longevidad, Caducidad y Reaseguro).
- Riesgo Operacional.
- Riesgo de Incumplimiento (que considera los riesgos: Legal y Regulatorio).
- Riesgos Estratégicos y de Gobierno Corporativo (que considera el riesgo de Grupo).
- Riesgos de Seguridad y Medio Ambiente.

MAPFRE ha realizado esta clasificación de riesgos entendiendo que es la que mejor recoge la realidad que afronta la compañía diariamente. Cada uno de estos riesgos agrupa diferentes subtipos de riesgos, considerándose las características comunes que comparten a la hora de su clasificación y gestión.

NOTA 7 EFECTIVO Y EFECTIVO EQUIVALENTE

El detalle al 31 de diciembre de los saldos incluidos bajo efectivo y equivalente de efectivo es el siguiente:

EFECTIVO Y EFECTIVO EQUIVALENTE	CLP M\$	USD M\$	EUR M\$	OTRA M\$	Total M\$
Efectivo en caja	16.692	0	0	0	16.692
Bancos	7.860.105	13.569.539	1.560	0	21.431.204
Equivalente al Efectivo	0	0	0	0	0
Total Efectivo y efectivo equivalente	7.876.797	13.569.539	1.560	0	21.447.896

NOTA 8 ACTIVO FINANCIERO A VALOR RAZONABLE

8.1 INVERSIONES A VALOR RAZONABLE

El detalle al 31 de diciembre de los saldos incluidos bajo este rubro es el siguiente:

	Nivel 1 (*) M\$	Nivel 2 (*) M\$	Nivel 3 (*) M\$	TOTAL M\$	Costo amortizado M\$	Efecto en Resultado M\$	Efecto en OCI (Other Comprehensive Income) M\$
INVERSIONES NACIONALES	38.760.285	44.020.684	10.569	82.791.538	89.932.664	(25.979)	716.728
Renta Fija	20.902.926	44.020.684	0	64.923.610	68.183.653	0	351.062
Instrumentos del Estado	180.033	37.342	0	217.375	222.926	0	4.827
Instrumentos Emitidos por el Sistema Financiero	20.112.991	28.068.775	0	48.181.766	48.966.769	0	(1.367.604)
Instrumento de Deuda o Crédito	609.902	15.914.567	0	16.524.469	18.993.958	0	1.713.839
Instrumentos de Empresas Nacionales Transados en el Extranjero	0	0	0	0	0	0	0
Mutuos hipotecarios	0	0	0	0	0	0	0
Otros	0	0	0	0	0	0	0
Renta Variable	17.857.359	0	10.569	17.867.928	21.749.011	(25.979)	365.666
Acciones de Sociedades Anónimas Abiertas	0	0	0	0	0	0	0
Acciones de Sociedades Anónimas Cerradas (1)	0	0	10.569	10.569	0	0	0
Fondos de Inversión	7.678.423	0	0	7.678.423	11.570.075	(25.979)	365.666
Fondos Mutuos	10.178.936	0	0	10.178.936	10.178.936	0	0
Otros	0	0	0	0	0	0	0
INVERSIONES EN EL EXTRANJERO	0	0	0	0	0	0	0
Renta Fija	0	0	0	0	0	0	0
Títulos emitidos por Estados y Bancos Centrales Extranjeros	0	0	0	0	0	0	0
Títulos emitidos por Bancos y Financieras Extranjeras	0	0	0	0	0	0	0
Títulos emitidos por Empresas Extranjeras	0	0	0	0	0	0	0
Renta Variable	0	0	0	0	0	0	0
Acciones de Sociedades Extranjeras	0	0	0	0	0	0	0
Cuotas de Fondos de Inversión Extranjeros	0	0	0	0	0	0	0
Cuotas de Fondos de Inversión Constituidos en el país cuyos activos están invertidos en valores extranjeros	0	0	0	0	0	0	0
Cuotas de Fondos Mutuos Extranjeros	0	0	0	0	0	0	0
Cuotas de Fondos Mutuos Constituidos en el País cuyos Activos están invertidos en valores extranjeros	0	0	0	0	0	0	0
Otros	0	0	0	0	0	0	0
DERIVADOS	0	0	0	0	0	0	0
Derivados de cobertura	0	0	0	0	0	0	0
Derivados de inversión	0	0	0	0	0	0	0
Otros	0	0	0	0	0	0	0
TOTAL	38.760.285	44.020.684	10.569	82.791.538	89.932.664	(25.979)	716.728

8.2 DERIVADOS DE COBERTURA E INVERSION

8.2.1 ESTRATEGIA EN EL USO DE DERIVADOS

La Compañía a la fecha de los estados financieros no presenta contratos derivados.

8.2.2 POSICIÓN EN CONTRATOS DERIVADOS (Forwards, Opciones y Swap)

NOTA 8 ACTIVO FINANCIERO A VALOR RAZONABLE, CONTINUACION

La Compañía a la fecha de los estados financieros no presenta contratos derivados.

8.2.3 POSICIÓN EN CONTRATOS DERIVADOS (Futuros)

La Compañía a la fecha de los estados financieros no presenta contratos derivados.

8.2.4 OPERACIONES DE VENTA CORTA

La Compañía a la fecha de los estados financieros no presenta operaciones de venta corta.

8.2.5 CONTRATO DE OPCIONES

Al 31 de Diciembre de 2023, la Compañía no ha suscrito contratos de opciones.

8.2.6 CONTRATOS DE FORWARDS

Al 31 de Diciembre de 2023, la Compañía no ha suscrito contratos de forwards.

8.2.7 CONTRATOS FUTUROS

Al 31 de Diciembre de 2023, la Compañía no ha suscrito contratos de futuros.

8.2.8 CONTRATOS SWAP

Al 31 de Diciembre de 2023, la Compañía no ha suscrito contratos de futuros.

8.2.9 CONTRATO DE COBERTURA DE RIESGO DE CREDITO (CDS)

Al 31 de Diciembre de 2023, la Compañía no ha suscrito contratos de futuros.

NOTA 9 FINANCIEROS A COSTO AMORTIZADO

9.1 INVERSIONES A COSTO AMORTIZADO

Al 31 de Diciembre de 2023, la Compañía no ha realizado inversiones a costo amortizado.

9.2 OPERACIONES DE COMPROMISOS EFECTUADOS SOBRE INSTRUMENTOS FINANCIEROS

Al 31 de Diciembre de 2023, la Compañía no ha realizado transacciones de pactos de compra, venta, compra con retroventa o venta con retrocompra.

NOTA 10 PRÉSTAMOS

Al 31 de diciembre de 2023, la Compañía no ha otorgado préstamos a sus asegurados o a terceros.

NOTA 11 INVERSIONES SEGUROS CON CUENTA UNICA DE INVERSION (CUI)

Al 31 de diciembre de 2023, la Compañía no tiene este tipo de inversiones.

NOTA 12 PARTICIPACIONES DE ENTIDADES DEL GRUPO

12.1 PARTICIPACIONES EN EMPRESAS SUBSIDIARIA (FILIALES)

Al 31 de Diciembre de 2023, la Compañía no tiene participación en empresa subsidiaria

12.2 PARTICIPACIONES EN EMPRESAS ASOCIADAS (COLIGADAS)

Al 31 de diciembre de 2023, la Compañía no tiene participación en empresas asociadas

NOTA 13 OTRAS NOTAS DE INVERSIONES

13.1 MOVIMIENTO DE LA CARTERA DE INVERSIONES

Al 31 de diciembre de 2023, los movimientos de la cartera de inversiones se detallan en el siguiente cuadro:

Concepto	Valor razonable	Costo Amortizado
Saldo inicial	81.209.494	0
Adiciones	419.911.205	0
Ventas	(402.746.055)	0
Vencimientos	(23.886.328)	0
Devengo de intereses	3.005.194	0
Prepagos	0	0
Dividendos	(255.892)	0
Sorteo	0	0
Valor razonable Utilida/Perdida recon	0	0
Resultado	(22.640)	0
Patrimonio	999.551	0
Deterioro	12.955	0
Diferencia de tipo de cambio	1.335.470	0
Utilidad o pérdida por unidad reajusta	3.228.584	0
Reclasificación	0	0
Otros	0	0
SALDO FINAL	82.791.538	0

13.2 GARANTIAS

Al 31 de diciembre 2023, la Compañía no tiene garantías

13.3 INSTRUMENTOS FINANCIEROS COMPUESTOS POR DERIVADOS IMPLICITOS

Al 31 de diciembre del 2023 la Compañía no tiene derivados implícitos

13.4 TASA DE REINVERSION – TSA-NCG N° 209

La Compañía al corresponder a Seguros Generales no mantiene obligaciones de seguros de Renta Vitalicia del D.L. N° 3500 de 1980

NOTA 13 OTRAS NOTAS DE INVERSIONES, CONTINUACION

13.5 INFORMACION CARTERA DE INVERSIONES

Al 31 de Diciembre del 2023, la cartera de Inversiones se detalla en el siguiente cuadro:

13.5 INFORMACIÓN CARTERA DE INVERSIONES																			
MONTO AL 31/03/2022				Detalle de Custodia de Inversiones (Columna N°3)															
Tipo de Inversión (Títulos del N°1 y 2 del Art N°21 del DFL 251)	Costo Amortizado	Valor Razonable	Total	Monto Cuenta N°5.11.50.00 por Tipo de Instrumento (Seguros CUI)	Total Inversiones	Inversiones Custodiables en M\$	% Inversiones Custodiables	Empresa de Depósito y Custodia de Valores			Banco			Otro			Compañía		
								Monto	% c/r Total Inv	% c/r Inversiones Custodiables	Nombre de la Empresa Custodia de Valores	Monto	% c/r Total Inv	Nombre Banco Custodio	Monto	%	Nombre del Custodio	Monto	%
	M\$	M\$	M\$	M\$	M\$	M\$	%	M\$	%	%		M\$	%		M\$	%		M\$	%
			1	2	3 (1 + 2)	4	5 (4 / 3)	6	7	8	9	10	11	12	13	14	15	16	17
Instrumentos del Estado	0	217.375	217.375	0	217.375	217.375	100%	217.375	100,00%	100,00%	DEPOSITO CENTRAL DE VALORES SA	0	0	0	0	0	0	0	0
Instrumentos Sistema Bancario	0	48.181.766	48.181.766	0	48.181.766	48.181.766	100%	48.181.766	100,00%	100,00%	DEPOSITO CENTRAL DE VALORES SA	0	0	0	0	0	0	0	0
Bonos de Empresas	0	16.524.469	16.524.469	0	16.524.469	16.524.469	100%	16.524.469	100,00%	100,00%	DEPOSITO CENTRAL DE VALORES SA	0	0	0	0	0	0	0	0
Mutuos Hipotecarios	0	0					0%	0	0%	0%		0	0	0	0	0	0	0	0
Acciones S.A abiertas	0	0					0%	0	0%	0%		0	0	0	0	0	0	0	0,00%
Acciones S.A Cerradas	0	10.569	10.569		10.569		0%	0	0%	0%		0	0	0	0	0	0	0	0
Fondos de Inversion	0	7.678.423	7.678.423		7.678.423	7.678.423	100%	7.678.423	100%	100%	DEPOSITO CENTRAL DE VALORES SA	0	0	0	0	0	0	0	0
Fondos Mutuos	0	10.178.936	10.178.936		10.178.936	10.178.936	100%	10.178.936	100%	100%	DEPOSITO CENTRAL DE VALORES SA	0	0	0	0	0%	0	0	0
Total	0	82.791.538	82.791.538	0	82.791.538	82.780.969	100%	82.780.969	100,00%	100,00%		-	-	-	-	-	-	0	0,00%

NOTA 13 OTRAS NOTAS DE INVERSIONES, CONTINUACIÓN

13.6 INVERSIONES EN CUOTAS DE FONDOS POR CUENTAS DE LOS ASEGURADOS NCG 176

Al 31 de diciembre de 2023, la Compañía no ha efectuado inversiones en cuotas de fondos por cuenta de los asegurados.

NOTA 14 INVERSIONES INMOBILIARIAS

14.1 PROPIEDADES DE INVERSIÓN

La Compañía a la fecha de los Estados Financieros no presenta saldo de operaciones de propiedades de Inversión.

14.2 CUENTAS POR COBRAR LEASING

La Compañía a la fecha de los Estados Financieros no presenta operaciones de cuentas por cobrar leasing.

14.3 PROPIEDADES DE USO PROPIO

CONCEPTO	Terreno M\$	Bien Raiz M\$	Otros M\$	Total M\$
Saldo inicial al 01 de enero de 2023	665.304	587.433	0	1.252.737
Más: Adiciones, mejoras y transferencias	0	0	0	0
Menos: Ventas, bajas y transferencias	0	0	0	0
Menos: Depreciación del ejercicio	0	(18.268)	0	(18.268)
Ajustes por revaluación	31.963	28.168	0	60.131
Otros	0	0	0	0
Valor contable propiedades, muebles y equipos de uso propio	697.267	597.333	0	1.294.600
Valor razonable a la fecha de cierre	833.523	714.061	0	1.547.584
Deterioro (provisión)	0	0	0	0
Valor final a la fecha de cierre	697.267	597.333	0	1.294.600

Método de Depreciación

El método de depreciación Lineal

NOTA 15 ACTIVOS NO CORRIENTES MANTENIDOS PARA VENTA

La Compañía a la fecha de los Estados Financieros no presenta activos no corrientes mantenidos para la venta.

NOTA 16 CUENTAS POR COBRAR A ASEGURADOS

16.1 SALDOS ADEUDADOS POR ASEGURADOS

El detalle de los saldos de primas por cobrar adeudados a la Compañía al 31 de diciembre de 2023, se presenta a continuación:

Concepto	Saldos con empresas relacionadas	Saldos con terceros	TOTAL
	M\$	M\$	M\$
Cuentas por cobrar asegurados. (+)	0	107.199.638	107.199.638
Cuentas por cobrar Coaseguro (Líder)	0	9.006.713	9.006.713
Deterioro (-)	0	(3.372.145)	(3.372.145)
Total (=)	0	112.834.206	112.834.206

NOTA 16 CUENTAS POR COBRAR A ASEGURADOS (CONTINUACION)

16.2 DEUDORES POR PRIMA POR VENCIMIENTO

Al 31 de diciembre de 2023, la apertura de primas por vencimiento es la siguiente:

VENCIMIENTO DE SALDOS	PRIMAS SEGURO Inv. Y Sob. DL 3500 M\$	PRIMAS ASEGURADOS					Cuentas por Cobrar Coaseguros (no Lider) M\$	Otros Deudores M\$
		Con Especificación de Forma de Pago				Sin Especificar Forma de Pago M\$		
		Plan Pago PAC M\$	Plan Pago PAT M\$	Plan Pago CUP M\$	Plan Pago Cía. M\$			
SEGUROS REVOCABLES								
1. Vencimiento Anteriores a la fecha de los Estados Financieros		49.193	54.861	0	7.168.303	6.957	23.959	706.776
Meses anteriores		1.991	821		165.212	0	0	372.594
Mes j-3		591	801		98.817	0	0	32.130
Mes j-2		1.149	2.451		241.278	6.909	1.418	41.887
Mes j-1		4.052	7.394		1.316.701	48	1.471	152.755
Mes j		41.410	43.394		5.346.295	0	21.070	107.410
2. Deterioro		11.660	14.659	0	2.150.156	6.909	4.307	607.148
- Pagos Vencidos		11.660	14.659	0	2.150.156	6.909	4.307	607.148
- Voluntarias								
3. Ajustes por no Identificación		1.115	1.243	0	162.417	158		
4. Subtotal (1-2-3)		36.418	38.959	0	4.855.730	-110	19.652	99.628
5. Vencimiento Posteriores a la fecha de los Estados Financieros		4.121.165	2.360.743	0	101.674.042	0	4.746.878	106.966
Mes j+1		710.162	392.760		48.803.965	0	3.581.287	95.874
Mes j+2		615.771	364.679		9.281.569	0	40.191	5.103
Mes j+3		556.501	323.936		13.278.047	0	62.231	3.020
Meses Posteriores		2.238.731	1.279.368		30.310.461	0	1.063.169	2.969
6. Deterioro		4.308	4.582	0	543.725	0	9.919	0
- Pagos Vencidos		4.308	4.582		543.725	0	9.919	0
- Voluntarios								
7. Subtotal (5-6)		4.116.857	2.356.161	0	101.130.317	0	4.736.959	106.966
SEGUROS NO REVOCABLES								
8. Vencimiento Anteriores a la fecha de los Estados Financieros					82.508			
9. Vencimiento Posteriores a la fecha de los Estados Financieros					232.138			
10. Deterioro					14.772			
11. Subtotal (8-9-10)		0	0	0	299.874	0	0	0
12. TOTAL (4+7+11)		4.153.275	2.395.120	0	106.285.921	-110	4.756.611	206.594
13. Crédito no exigible de fila 4						-110		M/Nacional
14. Crédito no vencido seguros revocalbes (7+13)		4.116.857	2.356.161	0	101.130.317	-110	4.736.959	206.594
								M/Extranjera
								55.245.601

16.3 EVOLUCION DEL DETERIORO ASEGURADOS

Al 31 de diciembre de 2023, el movimiento por concepto de deterioro es el siguiente:

Cuadro de evolución del deterioro	Cuentas por cobrar de seguros. M\$	Cuentas por cobrar Coaseguro M\$	Total M\$
Saldo inicial al 01/01 (-) 2023	(4.567.197)	21.788	(4.545.409)
Disminución y aumento de la provisión por deterioro (-/+)	4.847.519	21.024	4.868.543
Recupero de cuentas por cobrar de seguros (+)	(3.467.454)	(37.490)	(3.504.944)
Castigo de cuentas por cobrar (+)	0	0	0
Variación por efecto de tipo de cambio (-/+)	(312.385)	122.050	(190.335)
Total (=)	(3.499.517)	127.372	(3.372.145)

¹ El método de deterioro descrito en Nota 3 ítem 8 letra C

NOTA 17 DEUDORES POR OPERACIONES DE REASEGUROS

17.1 SALDOS ADEUDADOS POR REASEGUROS

Al 31 de diciembre de 2023 la Compañía presenta los siguientes saldos adeudados por reaseguro:

Concepto	Saldos con empresas relacionadas	Saldos con terceros	TOTAL
	M\$	M\$	M\$
Primas por cobrar de reaseguros. (+)	0	0	0
Siniestros por cobrar reaseguradores	5.521.371	1.907.672	7.429.043
Activos por seguros no proporcionales	7.063.572	0	7.063.572
Otras deudas por cobrar de reaseguros.(+)			0
Deterioro (-)	91.551	498.402	589.953
Total (=)	12.493.392	1.409.270	13.902.662

Activos por seguros no proporcionales revocables	12.493.392	1.409.270	13.902.662
Activos por seguros no proporcionales no revocables	0	0	0
Total Activos por Seguros no proporcionales	12.493.392	1.409.270	13.902.662

17.2 EVOLUCION DEL DETERIORO POR REASEGUROS

Al 31 de diciembre de 2023, el movimiento por concepto de deterioro es el siguiente³:

Cuadro de evolución del deterioro	Primas por cobrar de reaseguros	Siniestros por cobrar reaseguradores	Activos por seguros no proporcionales	Otras deudas por cobrar de reaseguros	Total Deterioro
	M\$	M\$	M\$	M\$	M\$
Saldo inicial al 01/01/ (-)	0	546.645	0	0	546.645
Disminución y aumento de la provisión por deterioro (-/+)	0	43.308	0	0	43.308
Recuperación de cuentas por cobrar de seguros (+)	0	0	0	0	0
Castigo de cuentas por cobrar (+)	0	0	0	0	0
Variación por efecto de tipo de cambio (-/+)	0	0	0	0	0
Total (=)	0	589.953	0	0	589.953

³ El cálculo de esta provisión se detalla en Nota 3 ítem 8 letra d)

NOTA 17 DEUDORES POR OPERACIONES DE REASEGUROS, CONTINUACIÓN

17.3 SINIESTROS POR COBRAR A REASEGURADOS

Al 31 de diciembre de 2023, la Compañía presenta los siguientes saldos por cobrar correspondientes a siniestros reasegurados ya pagados a los asegurados:

Expresado en miles de pesos

	1	1	1	1	1	1	1	1	1	1
Nombre corredor reaseguros extranjero	AON BENFIELD CORREDORES DE REASEGURO LIMITADA	AON BENFIELD CORREDORES DE REASEGURO LIMITADA	AON BENFIELD CORREDORES DE REASEGURO LIMITADA	AON BENFIELD CORREDORES DE REASEGURO LIMITADA	AON BENFIELD CORREDORES DE REASEGURO LIMITADA	AON BENFIELD CORREDORES DE REASEGURO LIMITADA	AON BENFIELD CORREDORES DE REASEGURO LIMITADA	AON BENFIELD CORREDORES DE REASEGURO LIMITADA	AON BENFIELD CORREDORES DE REASEGURO LIMITADA	AON BENFIELD CORREDORES DE REASEGURO LIMITADA
Código corredor reaseguros	C-022	C-022	C-022	C-022	C-022	C-022	C-022	C-022	C-022	C-022
Tipo de relación	NR	NR	NR	NR	NR	NR	NR	NR	NR	NR
País del corredor	CHL: Chile	CHL: Chile	CHL: Chile	CHL: Chile	CHL: Chile	CHL: Chile	CHL: Chile	CHL: Chile	CHL: Chile	CHL: Chile
Nombre reasegurador extranjero	Allianz Global Corporate & Specialty Se	Catlin Re Switzerland Ltd	Everest Reinsurance Company	Hannover Rück Se	Liberty Mutual Insurance Company	Lloyd's Syndicate 1084 (Chaucer Syndicates Limited)	Lloyd's Syndicate 1183 (Talbot Underwriting Ltd)	Lloyd's Syndicate 2987 (Brit Syndicates Limited)	Lloyd's Syndicate 33 (Hiscox Syndicates Limited)	Lloyd's Syndicate 435 (Faraday Underwriting Limited)
Código de identificación reasegurador	NRE00320170001	NRE17620170002	NRE06220170024	NRE00320170004	NRE06220170034	NRE14920170044	NRE14920170047	NRE14920170094	NRE14920170026	NRE14920170033
Tipo de relación con reasegurador extranjero	NR	NR	NR	NR	NR	NR	NR	NR	NR	NR
País del reasegurador	DEU: Germany	CHE: Switzerland	USA: United States (the)	DEU: Germany	USA: United States (the)	GBR: United Kingdom (the)	GBR: United Kingdom (the)	GBR: United Kingdom (the)	GBR: United Kingdom (the)	GBR: United Kingdom (the)
Clasificación de riesgo reasegurador extranjero [sinopsis]										
Código clasificador de riesgo C1	AM BEST	S&P	S&P	AM BEST	S&P	FITCH RATING	FITCH RATING	FITCH RATING	FITCH RATING	FITCH RATING
Código clasificador de riesgo C2	S&P	AM BEST	AM BEST	S&P	AM BEST	AM BEST	AM BEST	AM BEST	AM BEST	AM BEST
Clasificación de riesgo C1	A+	AA-	AA-	A+	A	AA-	AA-	AA-	AA-	AA-
Clasificación de riesgo C2	AA	A+	A+	AA-	A	A	A	A	A	A
Fecha clasificación C1	2023-03-08	2023-07-20	2023-05-22	2023-12-21	2023-11-07	2023-06-13	2023-06-13	2023-06-13	2023-06-13	2023-06-13
Fecha clasificación C2	2023-10-31	2023-09-07	2023-06-29	2023-06-23	2023-08-10	2023-07-27	2023-07-27	2023-07-27	2023-07-27	2023-07-27
Saldos adeudados siniestros por cobrar a reaseguradores extranjeros [sinopsis]										
Meses anteriores	0	0	0	752	0	0	0	0	0	0
mes j-5	118	0	0	2.206	336	0	0	0	0	32
mes j-4	0	0	0	15	0	0	0	0	0	0
mes j-3	0	0	0	117	0	0	0	0	0	0
mes j-2	0	0	0	530	0	0	0	0	0	0
mes j-1	0	0	0	0	0	0	0	0	0	0
mes j	0	0	85	1.802	1.556	0	0	0	0	0
mes j+1	0	0	0	1.227	0	0	0	0	0	0
mes j+2	0	0	0	0	0	0	0	0	0	0
mes j+3	0	0	0	6.405	0	0	0	0	0	0
mes j+4	0	1.402	0	514	177	801	258	934	0	265
mes j+5	0	0	0	0	0	0	0	0	0	0
Meses posteriores	0	0	0	0	0	0	0	0	0	0
Total saldos adeudados	118	1.402	85	13.568	2.069	801	258	934	32	265
Deterioro siniestros por cobrar a reaseguradores extranjeros	0	0	0	752.000	0	0	0	0	0	0
Siniestros por cobrar a reaseguradores extranjeros	118	1.402	85	-738.432	2.069	801	258	934	32	265

17.3 SINIESTROS POR COBRAR A REASEGURADOS (CONTINUACIÓN)

Expresado en miles de pesos

	1	1	1	1	1	1	1	1	1	1
Nombre corredor reaseguros extranjero	AON BENFIELD CORREDORES DE REASEGURO LIMITADA	AON BENFIELD CORREDORES DE REASEGURO LIMITADA	AON BENFIELD CORREDORES DE REASEGURO LIMITADA	AON BENFIELD CORREDORES DE REASEGURO LIMITADA	AON BENFIELD CORREDORES DE REASEGURO LIMITADA	AON BENFIELD CORREDORES DE REASEGURO LIMITADA	AON BENFIELD CORREDORES DE REASEGURO LIMITADA	AON BENFIELD CORREDORES DE REASEGURO LIMITADA	AON BENFIELD CORREDORES DE REASEGURO LIMITADA	AON BENFIELD CORREDORES DE REASEGURO LIMITADA
Código corredor reaseguros	C-022	C-022	C-022	C-022	C-022	C-022	C-022	C-022	C-022	C-022
Tipo de relación	NR	NR	NR	NR	NR	NR	NR	NR	NR	NR
País del corredor	CHL: Chile	CHL: Chile	CHL: Chile	CHL: Chile	CHL: Chile	CHL: Chile	CHL: Chile	CHL: Chile	CHL: Chile	CHL: Chile
Nombre reasegurador extranjero	Lloyd's Syndicate 5000 (Travelers Syndicate Management Limited)	Mapfre Re, Compania De Reaseguros, S.A.	Navigators Insurance Company	Partner Reinsurance Europe Se	Reaseguradora Patria, S.A.	Swiss Reinsurance America Corporation	Lloyd's Syndicate 1200 (Argo Managing Agency)	Lloyd's Syndicate 3623 (Beazley Furlonge Limited)	American Home Assurance Company	Qbe Re (Europe) Limited
Código de identificación reasegurador	NRE14920170113	NRE06120170002	NRE06220170039	NRE08920170008	NRE12320170003	NRE06220170051	NRE14920170048	NRE14920170102	NRE06220170009	NRE14920170134
Tipo de relación con reasegurador extranjero	NR	R	NR	NR	NR	NR	NR	NR	NR	NR
País del reasegurador	GBR: United Kingdom (the)	ESP: Spain	USA: United States (the)	IRL: Ireland	MEX: Mexico	USA: United States (the)	GBR: United Kingdom (the)	GBR: United Kingdom (the)	USA: United States (the)	GBR: United Kingdom (the)
Clasificación de riesgo reasegurador extranjero [sinopsis]										
Código clasificador de riesgo C1	FITCH RATING	FITCH RATING	S&P	S&P	AM BEST	AM BEST	FITCH RATING	FITCH RATING	AM BEST	AM BEST
Código clasificador de riesgo C2	AM BEST	AM BEST	AM BEST	AM BEST	FITCH RATING	S&P	AM BEST	S&P	AM BEST	FITCH RATING
Clasificación de riesgo C1	AA-	A-	A+	A+	A	A+	AA-	AA-	A	A
Clasificación de riesgo C2	A	A	A+	A+	BBB+	AA-	A	A	A+	A+
Fecha clasificación C1	2023-06-13	2023-06-22	2023-08-17	2023-01-27	2023-10-27	2023-09-08	2023-06-13	2023-06-13	2022-12-16	2023-05-05
Fecha clasificación C2	2023-07-27	2023-10-18	2023-08-24	2023-04-27	2023-05-22	2023-10-05	2023-07-27	2023-07-27	2023-10-16	2023-11-16
Saldos adeudados siniestros por cobrar a reaseguradores extranjeros [sinopsis]										
Meses anteriores	0	1.274	0	0	0	3.007	0	0	0	0
mes j-5	25	634	76	92	0	8.528	19	0	0	0
mes j-4	0	8	0	0	0	1.593	0	0	0	0
mes j-3	0	65	0	0	0	469	0	0	0	0
mes j-2	0	302	0	0	0	2.118	0	0	0	0
mes j-1	0	0	0	0	0	0	0	0	0	0
mes j	0	910	0	0	42	5.455	0	0	0	0
mes j+1	0	60	0	0	0	3.008	0	0	0	0
mes j+2	0	0	0	0	0	0	0	0	0	0
mes j+3	0	564	0	5.151	0	4.063	0	0	0	0
mes j+4	0	1.421	0	450	0	617	0	825	180	177
mes j+5	0	0	0	0	0	0	0	0	0	0
Meses posteriores	0	0	0	0	0	0	0	0	0	0
Total saldos adeudados	25	5.238	76	5.693	42	28.858	19	825	180	177
Deterioro siniestros por cobrar a reaseguradores extranjeros	0	1.274.000	0	0	0	3.007.000	0	0	0	0
Siniestros por cobrar a reaseguradores extranjeros	25	-1.268.762	76	5.693	42	-2.978.142	19	825	180	177

17.3 SINIESTROS POR COBRAR A REASEGURADOS (CONTINUACIÓN)

Expresado en miles de pesos

	1	1	1	1	1	1	1	1	1	1
Nombre corredor reaseguros extranjero	AON BENFIELD CORREDORES DE REASEGURO LIMITADA	AON BENFIELD CORREDORES DE REASEGURO LIMITADA	AON BENFIELD CORREDORES DE REASEGURO LIMITADA	AON BENFIELD CORREDORES DE REASEGURO LIMITADA	ARTHUR J. GALLAGHER CHILE CORREDORES DE REASEGUROS S.A.	ARTHUR J. GALLAGHER CHILE CORREDORES DE REASEGUROS S.A.	ARTHUR J. GALLAGHER CHILE CORREDORES DE REASEGUROS S.A.	ARTHUR J. GALLAGHER CHILE CORREDORES DE REASEGUROS S.A.	ARTHUR J. GALLAGHER CHILE CORREDORES DE REASEGUROS S.A.	ARTHUR J. GALLAGHER CHILE CORREDORES DE REASEGUROS S.A.
Código corredor reaseguros	C-022	C-022	C-022	C-022	C-258	C-258	C-258	C-258	C-258	C-258
Tipo de relación	NR	NR	NR	NR	NR	NR	NR	NR	NR	NR
País del corredor	CHL: Chile	CHL: Chile	CHL: Chile	CHL: Chile	CHL: Chile	CHL: Chile	CHL: Chile	CHL: Chile	CHL: Chile	CHL: Chile
Nombre reasegurador extranjero	Swiss Reinsurance Company	Lloyd's Syndicate 1618 (Brit Syndicates Limited)	Lloyd's Syndicate 1414 (Ascot Underwriting Limited)	Lloyd's Syndicate 4444 (Canopus Managing Agents Limited)	Axis Re Se	Endurance Worldwide Insurance Limited	Everest Reinsurance Company	Hannover Rück Se	Liberty Mutual Insurance Company	Lloyd's Syndicate 1084 (Chaucer Syndicates Limited)
Código de identificación reasegurador	NRE17620170008	NRE14920210158	NRE14920170055	NRE14920170109	NRE08920170005	NRE14920170018	NRE06220170024	NRE00320170004	NRE06220170034	NRE14920170044
Tipo de relación con reasegurador extranjero	NR	NR	NR	NR	NR	NR	NR	NR	NR	NR
País del reasegurador	CHE: Switzerland	GBR: United Kingdom (the)	GBR: United Kingdom (the)	GBR: United Kingdom (the)	IRL: Ireland	GBR: United Kingdom (the)	USA: United States (the)	DEU: Germany	USA: United States (the)	GBR: United Kingdom (the)
Clasificación de riesgo reasegurador extranjero [sinopsis]	AM BEST	FITCH RATING	FITCH RATING	FITCH RATING	AM BEST	AM BEST	S&P	AM BEST	S&P	FITCH RATING
Código clasificador de riesgo C1	FITCH RATING	AM BEST	AM BEST	AM BEST	S&P	S&P	AM BEST	AM BEST	AM BEST	FITCH RATING
Clasificación de riesgo C1	A+	AA-	AA-	AA-	A	A+	A+	A+	A	AA-
Clasificación de riesgo C2	A+	A	A	A	A+	A+	AA-	AA-	A	A
Fecha clasificación C1	2023-09-08	2023-06-13	2023-06-13	2023-06-13	2023-09-07	2023-09-21	2023-05-22	2023-12-21	2023-11-07	2023-06-13
Fecha clasificación C2	2023-11-22	2023-07-27	2023-07-27	2023-07-27	2023-07-24	2023-03-28	2023-06-29	2023-06-23	2023-08-10	2023-07-27
Saldos adeudados siniestros por cobrar a reaseguradores extranjeros [sinopsis]										
Meses anteriores	0	0	0	0	0	0	0	0	11.542	75
mes j-5	0	0	0	0	0	0	0	76	252	0
mes j-4	0	0	0	0	0	0	0	0	0	0
mes j-3	0	0	0	0	0	0	0	0	1.375	1.656
mes j-2	0	0	0	0	0	0	0	117	0	0
mes j-1	0	0	0	0	0	0	0	0	0	0
mes j	57	0	0	0	0	0	7.792	334	4.464	1.673
mes j+1	0	0	0	0	0	127	2.363	0	191	770
mes j+2	0	0	0	0	0	0	0	0	0	0
mes j+3	0	0	0	0	0	347	663	0	0	2.097
mes j+4	0	180	4.187	194	532	0	116.336	0	0	265.520
mes j+5	0	0	0	0	0	0	0	0	0	0
Meses posteriores	0	0	0	0	0	0	0	0	11.542.000	75.000
Total saldos adeudados	57	180	4.187	194	532	474	127.347	1.709	18.105	270.135
Deterioro siniestros por cobrar a reaseguradores extranjeros	0	0	0	0	0	0	0	0	0	0
Siniestros por cobrar a reaseguradores extranjeros	57	180	4.187	194	532	474	127.347	1.709	-11.523.895	195.135

17.3 SINIESTROS POR COBRAR A REASEGURADOS (CONTINUACIÓN)

Expresado en miles de pesos

	1	1	1	1	1	1	1	1	1	1
Nombre corredor reaseguros extranjero	ARTHUR J. GALLAGHER CHILE CORREDORES DE REASEGUROS S.A.	ARTHUR J. GALLAGHER CHILE CORREDORES DE REASEGUROS S.A.	ARTHUR J. GALLAGHER CHILE CORREDORES DE REASEGUROS S.A.	ARTHUR J. GALLAGHER CHILE CORREDORES DE REASEGUROS S.A.	ARTHUR J. GALLAGHER CHILE CORREDORES DE REASEGUROS S.A.	ARTHUR J. GALLAGHER CHILE CORREDORES DE REASEGUROS S.A.	ARTHUR J. GALLAGHER CHILE CORREDORES DE REASEGUROS S.A.	ARTHUR J. GALLAGHER CHILE CORREDORES DE REASEGUROS S.A.	ARTHUR J. GALLAGHER CHILE CORREDORES DE REASEGUROS S.A.	ARTHUR J. GALLAGHER CHILE CORREDORES DE REASEGUROS S.A.
Código corredor reaseguros	C-258	C-258	C-258	C-258	C-258	C-258	C-258	C-258	C-258	C-258
Tipo de relación	NR	NR	NR	NR	NR	NR	NR	NR	NR	NR
País del corredor	CHL: Chile	CHL: Chile	CHL: Chile	CHL: Chile	CHL: Chile	CHL: Chile	CHL: Chile	CHL: Chile	CHL: Chile	CHL: Chile
Nombre reasegurador extranjero	Lloyd's Syndicate 1183 (Talbot Underwriting Ltd)	Lloyd's Syndicate 1919 (Starr Managing Agents Limited)	Lloyd's Syndicate 2001 (MS Amlin Underwriting Limited)	Lloyd's Syndicate 2003 (Catlin Underwriting Agencies Limited)	Lloyd's Syndicate 2012 (Arch Underwriting at Lloyd's Ltd)	Lloyd's Syndicate 33 (Hiscox Syndicates Limited)	Lloyd's Syndicate 3334 (Hamilton Underwriting Limited)	Lloyd's Syndicate 457 (Munich Re Syndicate Limited)	Lloyd's Syndicate 510 (Tokio Marine Kiln Syndicates Ltd)	Mapfre Re, Compania De Reaseguros, S.A.
Código de identificación reasegurador	NRE14920170047	NRE14920170067	NRE14920170074	NRE14920170075	NRE14920170078	NRE14920170026	NRE14920170100	NRE14920170034	NRE14920170035	NRE06120170002
Tipo de relación con reasegurador extranjero	NR	NR	NR	NR	NR	NR	NR	NR	NR	NR
País del reasegurador	GBR: United Kingdom (the)	GBR: United Kingdom (the)	GBR: United Kingdom (the)	GBR: United Kingdom (the)	GBR: United Kingdom (the)	GBR: United Kingdom (the)	GBR: United Kingdom (the)	GBR: United Kingdom (the)	GBR: United Kingdom (the)	ESP: Spain
Clasificación de riesgo reasegurador extranjero [sinopsis]	FITCH RATING	FITCH RATING	FITCH RATING	FITCH RATING	FITCH RATING	FITCH RATING	FITCH RATING	FITCH RATING	FITCH RATING	FITCH RATING
Código clasificador de riesgo C1	AM BEST	AM BEST	AM BEST	AM BEST	AM BEST	AM BEST	AM BEST	AM BEST	AM BEST	AM BEST
Clasificación de riesgo C1	AA-	AA-	AA-	AA-	AA-	AA-	AA-	AA-	AA-	A-
Clasificación de riesgo C2	A	A	A	A	A	A	A	A	A	A
Fecha clasificación C1	2023-06-13	2023-06-13	2023-06-13	2023-06-13	2023-06-13	2023-06-13	2023-06-13	2023-06-13	2023-06-13	2023-06-22
Fecha clasificación C2	2023-07-27	2023-07-27	2023-07-27	2023-07-27	2023-07-27	2023-07-27	2023-07-27	2023-07-27	2023-07-27	2023-10-18
Saldos adeudados siniestros por cobrar a reaseguradores extranjeros [sinopsis]										
Meses anteriores	0	0	2	0	0	1.199	0	0	154	16.869
mes j-5	0	34	0	0	0	0	0	0	0	274
mes j-4	0	372	0	0	0	0	0	0	0	0
mes j-3	0	0	0	0	0	0	0	0	0	0
mes j-2	0	0	0	0	0	0	0	0	0	13
mes j-1	0	0	0	0	0	0	0	0	0	0
mes j	97	0	0	412	0	1.013	0	863	0	1.695
mes j+1	0	1.750	0	182	501	0	0	291	0	1.350
mes j+2	0	0	0	0	0	0	0	0	0	0
mes j+3	0	361	0	497	1.364	0	67	792	0	243
mes j+4	0	0	0	75.113	0	166.918	0	150.227	0	8.328
mes j+5	0	0	0	0	0	0	0	0	0	0
Meses posteriores	0	0	0	0	0	0	0	0	0	0
Total saldos adeudados	97	2.517	2	76.204	1.865	169.130	67	152.173	154	28.772
Deterioro siniestros por cobrar a reaseguradores extranjeros	0	0	2.000	0	0	1.199.000	0	0	154.000	16.869.000
Siniestros por cobrar a reaseguradores extranjeros	97	2.517	-1.998	76.204	1.865	-1.029.870	67	152.173	-153.846	-16.840.228

17.3 SINIESTROS POR COBRAR A REASEGURADOS (CONTINUACIÓN)

Expresado en miles de pesos

	1	1	1	1	1	1	1	1	1	1
Nombre corredor reaseguros extranjero	ARTHUR J. GALLAGHER CHILE CORREDORES DE REASEGUROS S.A.	ARTHUR J. GALLAGHER CHILE CORREDORES DE REASEGUROS S.A.	ARTHUR J. GALLAGHER CHILE CORREDORES DE REASEGUROS S.A.	ARTHUR J. GALLAGHER CHILE CORREDORES DE REASEGUROS S.A.	ARTHUR J. GALLAGHER CHILE CORREDORES DE REASEGUROS S.A.	ARTHUR J. GALLAGHER CHILE CORREDORES DE REASEGUROS S.A.	ARTHUR J. GALLAGHER CHILE CORREDORES DE REASEGUROS S.A.	ARTHUR J. GALLAGHER CHILE CORREDORES DE REASEGUROS S.A.	ARTHUR J. GALLAGHER CHILE CORREDORES DE REASEGUROS S.A.	ARTHUR J. GALLAGHER CHILE CORREDORES DE REASEGUROS S.A.
Código corredor reaseguros	C-258	C-258	C-258	C-258	C-258	C-258	C-258	C-258	C-258	C-258
Tipo de relación	NR	NR	NR	NR	NR	NR	NR	NR	NR	NR
País del corredor	CHL: Chile	CHL: Chile	CHL: Chile	CHL: Chile	CHL: Chile	CHL: Chile	CHL: Chile	CHL: Chile	CHL: Chile	CHL: Chile
Nombre reasegurador extranjero	Mitsui Sumitomo Insurance Company, Limited	Odyssey Reinsurance Company	Reaseguradora Patria, S.A.	Swiss Reinsurance America Corporation	Lloyd's Syndicate 1221 (Navigators Underwriting Agency	Lloyd's Syndicate 1200 (Argo Managing Agency	Münchener Rückversicherungs-Gesellschaft Aktiengesellschaft in München (Munich Reinsurance Company)	Lloyd's Syndicate 3000 (Market Syndicate Management Limited)	Lloyd's Syndicate 4000 (Pembroke Managing Agency Limited)	Lloyd's Syndicate 1729 (Asta Managing Agency Limited)
Código de identificación reasegurador	NRE09620170002	NRE06220170041	NRE12320170003	NRE06220170051	NRE14920170051	NRE14920170048	NRE00320170008	NRE14920170097	NRE14920170105	NRE14920170059
Tipo de relación con reasegurador extranjero	NR	NR	NR	NR	NR	NR	NR	NR	NR	NR
País del reasegurador	JPN: Japan	USA: United States (the)	MEX: Mexico	USA: United States (the)	GBR: United Kingdom (the)	GBR: United Kingdom (the)	DEU: Germany	GBR: United Kingdom (the)	GBR: United Kingdom (the)	GBR: United Kingdom (the)
Clasificación de riesgo reasegurador extranjero [sinopsis]										
Código clasificador de riesgo C1	FITCH RATING	AM BEST	AM BEST	AM BEST	FITCH RATING	FITCH RATING	S&P	FITCH RATING	FITCH RATING	FITCH RATING
Código clasificador de riesgo C2	AM BEST	S&P	FITCH RATING	S&P	AM BEST	AM BEST	AM BEST	AM BEST	AM BEST	AM BEST
Clasificación de riesgo C1	A+	A+	A	A+	AA-	AA-	AA-	AA-	AA-	AA-
Clasificación de riesgo C2	A+	A	BBB+	AA-	A	A	A+	A	A	A
Fecha clasificación C1	2023-03-30	2023-07-06	2023-10-27	2023-09-08	2023-06-13	2023-06-13	2023-08-16	2023-06-13	2023-06-13	2023-06-13
Fecha clasificación C2	2023-06-09	2023-12-04	2023-05-22	2023-10-05	2023-07-27	2023-07-27	2023-07-13	2023-07-27	2023-07-27	2023-07-27
Saldos adeudados siniestros por cobrar a reaseguradores extranjeros [sinopsis]										
Meses anteriores	14.222	0	0	891	0	0	541	1	64	0
mes j-5	0	0	0	0	0	0	2.222	0	0	0
mes j-4	0	0	44	0	0	0	0	36	0	0
mes j-3	0	0	0	0	0	0	0	0	0	0
mes j-2	0	0	15	0	0	0	0	0	0	0
mes j-1	0	0	0	0	0	0	0	0	0	0
mes j	0	11	60	0	39	0	0	1.077	0	183
mes j+1	0	13	3.162	0	44	85	0	2.438	258	0
mes j+2	0	0	0	0	0	0	0	0	0	0
mes j+3	0	0	306	0	118	231	0	0	0	0
mes j+4	876	532	14.955	0	0	0	18	155.664	0	34.743
mes j+5	0	0	0	0	0	0	0	0	0	0
Meses posteriores	0	0	0	0	0	0	0	0	0	0
Total saldos adeudados	15.098	556	18.542	891	201	316	2.781	159.216	322	34.926
Deterioro siniestros por cobrar a reaseguradores extranjeros	14.222.000	0	0	891.000	0	0	541.000	1.000	64.000	0
Siniestros por cobrar a reaseguradores extranjeros	-14.206.902	556	18.542	-890.109	201	316	-538.219	158.216	-63.678	34.926

17.3 SINIESTROS POR COBRAR A REASEGURADOS (CONTINUACIÓN)

Expresado en miles de pesos

	1	1	1	1	1	1	1	1	1	1
Nombre corredor reaseguros extranjero	CONOSUR RE CORREDORES DE REASEGUROS LTDA	CONOSUR RE CORREDORES DE REASEGUROS LTDA	WILLIS CORREDORES DE REASEGURO LIMITADA	WILLIS CORREDORES DE REASEGURO LIMITADA	WILLIS CORREDORES DE REASEGURO LIMITADA	WILLIS CORREDORES DE REASEGURO LIMITADA	WILLIS CORREDORES DE REASEGURO LIMITADA	WILLIS CORREDORES DE REASEGURO LIMITADA	WILLIS CORREDORES DE REASEGURO LIMITADA	WILLIS CORREDORES DE REASEGURO LIMITADA
Código corredor reaseguros	C-231	C-231	C-031	C-031	C-031	C-031	C-031	C-031	C-031	C-031
Tipo de relación	NR	NR	NR	NR	NR	NR	NR	NR	NR	NR
País del corredor	CHL: Chile	CHL: Chile	CHL: Chile	CHL: Chile	CHL: Chile	CHL: Chile	CHL: Chile	CHL: Chile	CHL: Chile	CHL: Chile
Nombre reasegurador extranjero	Mapfre Re, Compania De Reaseguros, S.A.	Münchener Rückversicherungs- Gesellschaft Aktiengesellschaft in/München (Munich ReinsuranceCompa ny)	Assicurazioni Generali S.P.A.	Catlin Re Switzerland Ltd	Everest Reinsurance Company	Hannover Rück Se	Liberty Mutual Insurance Company	Lloyd's Syndicate 1084 (Chaucer Syndicates Limited)	Lloyd's Syndicate 1183 (Talbot Underwriting Ltd)	Lloyd's Syndicate 1880 (Tokio Marine Kiln Syndicates Ltd)
Código de identificación reasegurador	NRE06120170002	NRE00320170008	NRE09420170001	NRE17620170002	NRE06220170024	NRE00320170004	NRE06220170034	NRE14920170044	NRE14920170047	NRE14920170062
Tipo de relación con reasegurador extranjero	R	NR	NR	NR	NR	NR	NR	NR	NR	NR
País del reasegurador	ESP: Spain	DEU: Germany	ITA: Italy	CHE: Switzerland	USA: United States (the)	DEU: Germany	USA: United States (the)	GBR: United Kingdom (the)	GBR: United Kingdom (the)	GBR: United Kingdom (the)
Clasificación de riesgo reasegurador extranjero [sinopsis]	FTCH RATING	S&P	AM BEST	S&P	S&P	AM BEST	S&P	FTCH RATING	FTCH RATING	FTCH RATING
Código clasificador de riesgo C1	AM BEST	AM BEST	FTCH RATING	AM BEST	AM BEST	S&P	AM BEST	AM BEST	AM BEST	AM BEST
Clasificación de riesgo C1	A-	AA-	A	AA-	A+	A+	A	AA-	AA-	AA-
Clasificación de riesgo C2	A	A+	A+	A+	A+	AA-	A	A	A	A
Fecha clasificación C1	2023-06-22	2023-08-16	2023-12-08	2023-07-20	2023-05-22	2023-12-21	2023-11-07	2023-06-13	2023-06-13	2023-06-13
Fecha clasificación C2	2023-10-18	2023-07-13	2023-09-18	2023-09-07	2023-06-29	2023-06-23	2023-08-10	2023-07-27	2023-07-27	2023-07-27
Saldos adeudados siniestros por cobrar a reaseguradores extranjeros [sinopsis]										
Meses anteriores	261	157	70	639	0	48.531	0	6.544	277	0
mes j-5	0	0	0	0	0	548	0	0	0	0
mes j-4	777	0	0	0	3.240	1.123	0	0	145	0
mes j-3	0	0	0	0	0	0	0	0	0	0
mes j-2	0	0	0	0	0	1.134	0	0	217	0
mes j-1	0	0	0	0	0	0	0	0	0	0
mes j	0	0	0	0	465	5.099	1.220	358	581	30
mes j+1	0	0	0	0	0	0	0	0	0	0
mes j+2	0	0	0	0	0	0	0	0	0	0
mes j+3	0	0	0	0	0	0	0	0	0	0
mes j+4	0	0	0	0	101	360	265	63	126	7
mes j+5	0	0	0	0	0	0	0	0	0	0
Meses posteriores	0	0	0	0	0	0	0	0	0	0
Total saldos adeudados	803	157	70	639	3.806	56.795	1.485	6.965	1.346	37
Deterioro siniestros por cobrar a reaseguradores extranjeros	26.000	157.000	70.000	639.000	0	48.531.000	0	6.544.000	277.000	0
Siniestros por cobrar a reaseguradores extranjeros	-25.197	-156.843	-69.930	-638.361	3.806	-48.474.205	1.485	-6.537.035	-275.654	37

17.3 SINIESTROS POR COBRAR A REASEGURADOS (CONTINUACIÓN)

Expresado en miles de pesos

	1	1	1	1	1	1	1	1	1	1
Nombre corredor reaseguros extranjero	WILLIS CORREDORES DE REASEGURO LIMITADA	WILLIS CORREDORES DE REASEGURO LIMITADA	WILLIS CORREDORES DE REASEGURO LIMITADA	WILLIS CORREDORES DE REASEGURO LIMITADA	WILLIS CORREDORES DE REASEGURO LIMITADA	WILLIS CORREDORES DE REASEGURO LIMITADA	WILLIS CORREDORES DE REASEGURO LIMITADA	WILLIS CORREDORES DE REASEGURO LIMITADA	WILLIS CORREDORES DE REASEGURO LIMITADA	WILLIS CORREDORES DE REASEGURO LIMITADA
Código corredor reaseguros	C-031	C-031	C-031	C-031	C-031	C-031	C-031	C-031	C-031	C-031
Tipo de relación	NR	NR	NR	NR	NR	NR	NR	NR	NR	NR
País del corredor	CHL: Chile	CHL: Chile	CHL: Chile	CHL: Chile	CHL: Chile	CHL: Chile	CHL: Chile	CHL: Chile	CHL: Chile	CHL: Chile
Nombre reasegurador extranjero	Lloyd's Syndicate 1919 (Starr Managing Agents Limited)	Lloyd's Syndicate 2001 (MS Amlin Underwriting Limited)	Lloyd's Syndicate 2003 (Catlin Underwriting Agencies Limited)	Lloyd's Syndicate 2623 (Beazley Furlonge Limited)	Lloyd's Syndicate 33 (Hiscox Syndicates Limited)	Lloyd's Syndicate 4472 (Liberty Managing Agency Ltd)	Lloyd's Syndicate 457 (Munich Re Syndicate Limited)	Lloyd's Syndicate 5000 (Travelers Syndicate Management)	Lloyd's Syndicate 510 (Tokio Marine Kiln Syndicates Ltd)	Lloyd's Syndicate 5151 (Endurance at Lloyd's Limited)
Código de identificación reasegurador	NRE14920170067	NRE14920170074	NRE14920170075	NRE14920170090	NRE14920170026	NRE14920170110	NRE14920170034	NRE14920170113	NRE14920170035	NRE14920170114
Tipo de relación con reasegurador extranjero	NR	NR	NR	NR	NR	NR	NR	NR	NR	NR
País del reasegurador	GBR: United Kingdom (the)	GBR: United Kingdom (the)	GBR: United Kingdom (the)	GBR: United Kingdom (the)	GBR: United Kingdom (the)	GBR: United Kingdom (the)	GBR: United Kingdom (the)	GBR: United Kingdom (the)	GBR: United Kingdom (the)	GBR: United Kingdom (the)
Clasificación de riesgo reasegurador extranjero [sinopsis]	FITCH RATING	FITCH RATING	FITCH RATING	FITCH RATING	FITCH RATING	FITCH RATING	FITCH RATING	FITCH RATING	FITCH RATING	FITCH RATING
Código clasificador de riesgo C1	AM BEST	AM BEST	AM BEST	AM BEST	AM BEST	AM BEST	AM BEST	AM BEST	AM BEST	AM BEST
Clasificación de riesgo C1	AA-	AA-	AA-	AA-	AA-	AA-	AA-	AA-	AA-	AA-
Clasificación de riesgo C2	A	A	A	A	A	A	A	A	A	A
Fecha clasificación C1	2023-06-13	2023-06-13	2023-06-13	2023-06-13	2023-06-13	2023-06-13	2023-06-13	2023-06-13	2023-06-13	2023-06-13
Fecha clasificación C2	2023-07-27	2023-07-27	2023-07-27	2023-07-27	2023-07-27	2023-07-27	2023-07-27	2023-07-27	2023-07-27	2023-07-27
Saldos adeudados siniestros por cobrar a reaseguradores extranjeros [sinopsis]										
Meses anteriores	140	90	1.089	272	0	2	26.004	3.225	1.025	40
mes j-5	0	0	0	0	0	0	600	0	0	0
mes j-4	0	0	124	0	0	0	509	89	0	0
mes j-3	0	0	0	0	0	0	0	0	0	0
mes j-2	0	0	185	0	0	0	18	126	0	0
mes j-1	0	0	0	0	0	0	0	0	0	0
mes j	0	0	0	0	0	0	5.614	0	117	0
mes j+1	0	0	0	0	1.449	0	0	0	0	0
mes j+2	0	0	0	0	0	0	0	0	0	0
mes j+3	0	0	0	0	0	0	0	0	0	0
mes j+4	0	0	0	0	0	0	485	0	25	0
mes j+5	0	0	0	0	0	0	0	0	0	0
Meses posteriores	0	0	0	0	0	0	0	0	0	0
Total saldos adeudados	140	90	1.398	272	1.449	2	33.230	3.440	1.167	40
Deterioro siniestros por cobrar a reaseguradores extranjeros	140.000	90.000	1.089.000	272.000	0	2.000	26.004.000	3.225.000	1.025.000	40.000
Siniestros por cobrar a reaseguradores extranjeros	-139.860	-89.910	-1.087.602	-271.728	1.449	-1.998	-25.970.770	-3.221.560	-1.023.833	-39.960

17.3 SINIESTROS POR COBRAR A REASEGURADOS (CONTINUACIÓN)

Expresado en miles de pesos

	1	1	1	1	1	1	1	1	1	1	1
Nombre corredor reaseguros extranjero	WILLIS CORREDORES DE REASEGURO LIMITADA	WILLIS CORREDORES DE REASEGURO LIMITADA	WILLIS CORREDORES DE REASEGURO LIMITADA	WILLIS CORREDORES DE REASEGURO LIMITADA	WILLIS CORREDORES DE REASEGURO LIMITADA	WILLIS CORREDORES DE REASEGURO LIMITADA	WILLIS CORREDORES DE REASEGURO LIMITADA	WILLIS CORREDORES DE REASEGURO LIMITADA	WILLIS CORREDORES DE REASEGURO LIMITADA	WILLIS CORREDORES DE REASEGURO LIMITADA	WILLIS CORREDORES DE REASEGURO LIMITADA
Código corredor reaseguros	C-031	C-031	C-031	C-031	C-031	C-031	C-031	C-031	C-031	C-031	C-031
Tipo de relación	NR	NR	NR	NR	NR	NR	NR	NR	NR	NR	NR
País del corredor	CHL: Chile	CHL: Chile	CHL: Chile	CHL: Chile	CHL: Chile	CHL: Chile	CHL: Chile	CHL: Chile	CHL: Chile	CHL: Chile	CHL: Chile
Nombre reasegurador extranjero	Mapfre Re, Compania De Reaseguros, S.A.	Odyssey Reinsurance Company	Partner Reinsurance Europe Se	Scor Reinsurance Company	Swiss Reinsurance America Corporation	Transatlantic Reinsurance Company	Westport Insurance Corporation	Swiss Re Europe S.A. Luxemburgo	Lloyd's Syndicate 1221 (Navigators Underwriting Agency	Lloyd's Syndicate 1200 (Argo Managing Agency	
Código de identificación reasegurador	NRE06120170002	NRE06220170041	NRE08920170008	NRE06220170046	NRE06220170051	NRE06220170054	NRE06220170057	NRE11220170001	NRE14920170051	NRE14920170048	
Tipo de relación con reasegurador extranjero	NR	NR	NR	NR	NR	NR	NR	NR	NR	NR	
País del reasegurador	ESP: Spain	USA: United States (the)	IRL: Ireland	USA: United States (the)	USA: United States (the)	USA: United States (the)	USA: United States (the)	LUX: Luxembourg	GBR: United Kingdom (the)	GBR: United Kingdom (the)	
Clasificación de riesgo reasegurador extranjero [sinopsis]	FTICH RATING	AM BEST	S&P	S&P	AM BEST	S&P	AM BEST	AM BEST	FTICH RATING	FTICH RATING	
Código clasificador de riesgo C1	AM BEST	S&P	AM BEST	AM BEST	S&P	AM BEST	S&P	S&P	AM BEST	AM BEST	
Clasificación de riesgo C1	A-	A+	A+	A+	A+	AA+	A+	A+	AA-	AA-	
Clasificación de riesgo C2	A	A	A+	A	AA-	AA+	AA-	AA-	A	A	
Fecha clasificación C1	2023-06-22	2023-07-06	2023-01-27	2023-06-23	2023-09-08	2023-09-28	2023-09-08	2023-09-08	2023-09-08	2023-06-13	2023-06-13
Fecha clasificación C2	2023-10-18	2023-12-04	2023-04-27	2023-03-09	2023-10-05	2023-01-10	2023-10-05	2023-10-05	2023-10-05	2023-07-27	2023-07-27
Saldos adeudados siniestros por cobrar a reaseguradores extranjeros [sinopsis]											
Meses anteriores	18.280	0	0	0	725	0	33	21	289	320	
mes j-5	4.626	0	0	343	0	0	0	0	0	0	
mes j-4	481	0	0	0	321	0	0	0	87	7	
mes j-3	0	0	0	0	0	0	0	0	0	0	
mes j-2	0	17	0	22	246	6	0	0	94	26	
mes j-1	0	0	0	0	0	0	0	0	0	0	
mes j	2.379	0	1.626	2.788	3.718	697	3.137	0	0	0	
mes j+1	0	0	0	0	0	0	0	0	0	0	
mes j+2	0	0	0	0	0	0	0	0	0	0	
mes j+3	0	0	0	0	0	0	0	0	0	0	
mes j+4	505	0	353	606	808	152	682	0	0	0	
mes j+5	0	0	0	0	0	0	0	0	0	0	
Meses posteriores	0	0	0	0	0	0	0	0	0	0	
Total saldos adeudados	26.271	17	1.979	3.759	5.818	855	3.852	21	470	353	
Deterioro siniestros por cobrar a reaseguradores extranjeros	18.280.000	0	0	0	725.000	0	33.000	21.000	289.000	320.000	
Siniestros por cobrar a reaseguradores extranjeros	-18.253.729	17	1.979	3.759	-719.182	855	-29.148	-20.979	-288.530	-319.647	

17.3 SINIESTROS POR COBRAR A REASEGURADOS (CONTINUACIÓN)

Expresado en miles de pesos

	1	1	1	1	1	1	1	1	1	1
Nombre corredor reaseguros extranjero	WILLIS CORREDORES DE REASEGURO LIMITADA	WILLIS CORREDORES DE REASEGURO LIMITADA	WILLIS CORREDORES DE REASEGURO LIMITADA	WILLIS CORREDORES DE REASEGURO LIMITADA	WILLIS CORREDORES DE REASEGURO LIMITADA	WILLIS CORREDORES DE REASEGURO LIMITADA	WILLIS CORREDORES DE REASEGURO LIMITADA	WILLIS CORREDORES DE REASEGURO LIMITADA	WILLIS CORREDORES DE REASEGURO LIMITADA	WILLIS CORREDORES DE REASEGURO LIMITADA
Código corredor reaseguros	C-031	C-031	C-031	C-031	C-031	C-031	C-031	C-031	C-031	C-031
Tipo de relación	NR	NR	NR	NR	NR	NR	NR	NR	NR	NR
País del corredor	CHL: Chile	CHL: Chile	CHL: Chile	CHL: Chile	CHL: Chile	CHL: Chile	CHL: Chile	CHL: Chile	CHL: Chile	CHL: Chile
Nombre reasegurador extranjero	Lloyd's Syndicate 1884 (Charles Taylor Managing Ltd)	Lloyd's Syndicate 623 (Beazley Furlonge Limited)	XI Insurance Company Se	Lloyd's Syndicate 3000 (Markel Syndicate Management Limited)	Lloyd's Syndicate 1686 (Asta Managing Agency Limited)	American International Group UK Limited	Great Lakes Insurance SE	American Home Assurance Company	Lloyd's Syndicate 2988 (Brit Syndicates Limited)	Lloyd's Syndicate 1492 (Capita Managing Agency Ltd)
Código de identificación reasegurador	NRE14920170063	NRE14920170039	NRE08920200013	NRE14920170097	NRE14920170058	NRE14920190153	NRE00320190014	NRE06220170009	NRE14920170095	NRE14920170057
Tipo de relación con reasegurador extranjero	NR	NR	NR	NR	NR	NR	NR	NR	NR	NR
País del reasegurador	GBR: United Kingdom (the)	GBR: United Kingdom (the)	IRL: Ireland	GBR: United Kingdom (the)	GBR: United Kingdom (the)	GBR: United Kingdom (the)	DEU: Germany	USA: United States (the)	GBR: United Kingdom (the)	GBR: United Kingdom (the)
Clasificación de riesgo reasegurador extranjero [sinopsis]	FTITCH RATING	FTITCH RATING	S&P	FTITCH RATING	FTITCH RATING	AM BEST	AM BEST	AM BEST	FTITCH RATING	FTITCH RATING
Código clasificador de riesgo C1	AM BEST	AM BEST	AM BEST	AM BEST	AM BEST	S&P	S&P	S&P	AM BEST	AM BEST
Clasificación de riesgo C1	AA-	AA-	AA-	AA-	AA-	A	A	A	AA-	AA-
Clasificación de riesgo C2	A	A	A+	A	A	A+	AA-	A+	A	A
Fecha clasificación C1	2023-06-13	2023-06-13	2023-07-20	2023-06-13	2023-06-13	2022-12-16	2023-07-13	2022-12-16	2023-06-13	2023-06-13
Fecha clasificación C2	2023-07-27	2023-07-27	2023-09-07	2023-07-27	2023-07-27	2023-10-16	2023-08-16	2023-10-16	2023-07-27	2023-07-27
Saldos adeudados siniestros por cobrar a reaseguradores extranjeros [sinopsis]										
Meses anteriores	25	315	23.919	1.290	555	699	0	0	46	0
mes j-5	0	0	0	0	0	0	0	0	0	0
mes j-4	0	0	0	0	145	0	0	0	0	0
mes j-3	0	0	0	0	0	0	0	0	0	0
mes j-2	0	0	0	868	217	0	69	0	0	0
mes j-1	0	0	0	0	0	0	0	0	0	0
mes j	0	0	0	0	0	0	0	813	0	437
mes j+1	0	0	0	0	0	0	0	0	0	0
mes j+2	0	0	0	0	0	0	0	0	0	0
mes j+3	0	0	0	0	0	0	0	177	0	0
mes j+4	0	0	0	0	0	0	0	0	0	95
mes j+5	0	0	0	0	0	0	0	0	0	0
Meses posteriores	0	0	0	0	0	0	0	0	0	0
Total saldos adeudados	25	315	23.919	1.290	917	699	69	990	46	532
Deterioro siniestros por cobrar a reaseguradores extranjeros	25.000	315.000	23.919.000	1.290.000	555.000	699.000	0	0	46.000	0
Siniestros por cobrar a reaseguradores extranjeros	-24.975	-314.685	-23.895.081	-1.287.842	-554.083	-698.301	69	990	-45.954	532

17.3 SINIESTROS POR COBRAR A REASEGURADOS (CONTINUACIÓN)

Expresado en miles de pesos

	1	1	1	1	1	1	1	1	1	1
Nombre corredor reaseguros extranjero	WILLIS TOWERS WATSON	WILLIS TOWERS WATSON	WILLIS TOWERS WATSON	WILLIS TOWERS WATSON	GUY CARPENTER & COMPANY	GUY CARPENTER & COMPANY	GUY CARPENTER & COMPANY	GUY CARPENTER & COMPANY	GUY CARPENTER & COMPANY	GUY CARPENTER & COMPANY
Código corredor reaseguros	C-031	C-031	C-031	C-031	C-052	C-052	C-052	C-052	C-052	C-052
Tipo de relación	NR	NR	NR	NR	NR	NR	NR	NR	NR	NR
País del corredor	CHL: Chile	CHL: Chile	CHL: Chile	CHL: Chile	USA: United States	USA: United States	USA: United States	USA: United States	USA: United States	USA: United States
Nombre reasegurador extranjero	Lloyd's Syndicate 609 (Atrium Underwriters Limited)	Axis Specialty Europe Se	National Indemnity Company	AXA XL Insurance Company UK Limited	Allianz Global Corporate & Specialty Se	Assicurazioni Generali S.P.A.	Assicurazioni Generali S.P.A.	Axis Re Se	Catlin Re Switzerland Ltd	Endurance Worldwide Insurance Limited
Código de identificación reasegurador	NRE14920170038	NRE08920170006	NRE06220170036	NRE14920230168	NRE00320170001	NRE09420170001	NRE09420170001	NRE08920170005	NRE17620170002	NRE14920170018
Tipo de relación con reasegurador extranjero	NR	NR	NR	NR	NR	NR	NR	NR	NR	NR
País del reasegurador	GBR: United Kingdom (the)	IRL: Ireland	USA: United States (the)	GBR: United Kingdom (the)	DEU: Germany	ITA: Italy	ITA: Italy	IRL: Ireland	CHE: Switzerland	GBR: United Kingdom (the)
Clasificación de riesgo reasegurador extranjero [sinopsis]	AM BEST	AM BEST	AM BEST	S&P	AM BEST	AM BEST	AM BEST	AM BEST	S&P	AM BEST
Código clasificador de riesgo C1	AA-	A	AA+	AA-	A+	A	A	A	A+	AA-
Clasificación de riesgo C2	A	A+	AA+	A+	AA	A+	A+	A+	A+	A+
Fecha clasificación C1	2023-06-13	2023-09-07	2023-02-03	2023-07-20	2023-03-08	2022-12-16	2023-12-08	2023-09-07	2023-07-20	2023-09-21
Fecha clasificación C2	2023-07-27	2023-07-24	2023-09-28	2023-09-07	2023-10-31	2023-09-18	2023-09-18	2023-07-24	2023-09-07	2023-03-28
Saldos adeudados siniestros por cobrar a reaseguradores extranjeros [sinopsis]										
Meses anteriores	0	0	0	225	0	0	0	0	0	0
mes j-5	0	0	0	0	192	0	68	68	205	68
mes j-4	0	0	0	2.413	0	0	0	0	0	0
mes j-3	0	0	0	103	0	0	0	0	0	0
mes j-2	0	0	0	1.820	0	0	0	0	0	0
mes j-1	0	0	0	0	0	0	0	0	0	0
mes j	611	174	321	0	0	0	0	0	0	0
mes j+1	0	0	0	0	1.125	76	77	169	619	68
mes j+2	0	0	0	0	0	0	0	0	0	0
mes j+3	0	0	0	0	0	0	0	0	0	0
mes j+4	133	38	70	0	0	0	0	0	0	0
mes j+5	0	0	0	0	0	0	0	0	0	0
Meses posteriores	0	0	0	0	0	0	0	0	0	0
Total saldos adeudados	744	212	391	4.561	1.317	76	145	237	824	136
Deterioro siniestros por cobrar a reaseguradores extranjeros	0	0	0	225.000	0	0	0	0	0	0
Siniestros por cobrar a reaseguradores extranjeros	744	212	391	-220.439	1.317	76	145	237	824	136

17.3 SINIESTROS POR COBRAR A REASEGURADOS (CONTINUACIÓN)

Expresado en miles de pesos

	1	1	1	1	1	1	1	1	1	1
Nombre corredor reaseguros extranjero	GUY CARPENTER & COMPANY	GUY CARPENTER & COMPANY	GUY CARPENTER & COMPANY	GUY CARPENTER & COMPANY	GUY CARPENTER & COMPANY	GUY CARPENTER & COMPANY	GUY CARPENTER & COMPANY	GUY CARPENTER & COMPANY	GUY CARPENTER & COMPANY	GUY CARPENTER & COMPANY
Código corredor reaseguros	C-052	C-052	C-052	C-052	C-052	C-052	C-052	C-052	C-052	C-052
Tipo de relación	NR	NR	NR	NR	NR	NR	NR	NR	NR	NR
País del corredor	USA: United States	USA: United States	USA: United States	USA: United States	USA: United States	USA: United States	USA: United States	USA: United States	USA: United States	USA: United States
Nombre reasegurador extranjero	Everest Reinsurance Company	Hannover Rück Se	Hdi Global Se	Liberty Mutual Insurance Company	Lloyd's Syndicate 1084 (Chaucer Syndicates Limited)	Lloyd's Syndicate 1183 (Talbot Underwriting Ltd)	Lloyd's Syndicate 1274 (Antares Managing Agency Limited)	Lloyd's Syndicate 1861 (AmTrust Syndicates Limited)	Lloyd's Syndicate 1919 (Starr Managing Agents Limited)	Lloyd's Syndicate 2001 (MS Amilin Underwriting Limited)
Código de identificación reasegurador	NRE06220170024	NRE00320170004	NRE00320170006	NRE06220170034	NRE14920170044	NRE14920170047	NRE14920170053	NRE14920170061	NRE14920170067	NRE14920170074
Tipo de relación con reasegurador extranjero	NR	NR	NR	NR	NR	NR	NR	NR	NR	NR
País del reasegurador	USA: United States (the)	DEU: Germany	DEU: Germany	USA: United States (the)	GBR: United Kingdom (the)	GBR: United Kingdom (the)	GBR: United Kingdom (the)	GBR: United Kingdom (the)	GBR: United Kingdom (the)	GBR: United Kingdom (the)
Clasificación de riesgo reasegurador extranjero [sinopsis]	S&P	AM BEST	AM BEST	S&P	FITCH RATING	FITCH RATING	FITCH RATING	FITCH RATING	FITCH RATING	FITCH RATING
Código clasificador de riesgo C2	AM BEST	S&P	S&P	AM BEST	AM BEST	AM BEST	AM BEST	AM BEST	AM BEST	AM BEST
Clasificación de riesgo C1	A+	A+	A+	A	AA-	AA-	AA-	AA-	AA-	AA-
Clasificación de riesgo C2	A+	AA-	A+	A	A	A	A	A	A	A
Fecha clasificación C1	2023-05-22	2023-12-21	2023-12-20	2023-11-07	2023-06-13	2023-06-13	2023-06-13	2023-06-13	2023-06-13	2023-06-13
Fecha clasificación C2	2023-06-29	2023-06-23	2023-08-16	2023-08-10	2023-07-27	2023-07-27	2023-07-27	2023-07-27	2023-07-27	2023-07-27
Saldos adeudados siniestros por cobrar a reaseguradores extranjeros [sinopsis]										
Meses anteriores	38.273	7.390	0	14.109	1.056	1.432	279	0	0	654
mes j-5	789	59	0	11.711	0	0	41	0	0	95
mes j-4	0	0	0	0	16	0	0	0	0	0
mes j-3	0	0	0	0	0	0	0	0	0	0
mes j-2	0	0	0	5	0	0	0	0	0	0
mes j-1	0	0	0	0	0	0	0	0	0	0
mes j	638	0	0	0	0	0	0	0	0	0
mes j+1	0	422	63	0	0	1	192	2	461	432
mes j+2	0	0	0	0	0	0	0	0	0	0
mes j+3	7.049	0	0	0	0	0	0	0	0	0
mes j+4	0	0	0	0	0	0	0	0	0	0
mes j+5	0	0	0	0	0	0	0	0	0	0
Meses posteriores	0	0	0	0	0	0	0	0	0	0
Total saldos adeudados	46.749	7.871	63	25.825	1.072	1.433	512	2	461	1.181
Deterioro siniestros por cobrar a reaseguradores extranjeros	38.273.000	7.390.000	0	14.109.000	1.056.000	1.432.000	279.000	0	0	654.000
Siniestros por cobrar a reaseguradores extranjeros	-38.226.251	-7.382.129	63	-14.083.175	-1.054.928	-1.430.567	-278.488	2	461	-652.819

17.3 SINIESTROS POR COBRAR A REASEGURADOS (CONTINUACIÓN)

Expresado en miles de pesos

	1	1	1	1	1	1	1	1	1	1
Nombre corredor reaseguros extranjero	GUY CARPENTER & COMPANY CORREDORES DE REASEGUROS LTDA	GUY CARPENTER & COMPANY CORREDORES DE REASEGUROS LTDA	GUY CARPENTER & COMPANY CORREDORES DE REASEGUROS LTDA	GUY CARPENTER & COMPANY CORREDORES DE REASEGUROS LTDA	GUY CARPENTER & COMPANY CORREDORES DE REASEGUROS LTDA	GUY CARPENTER & COMPANY CORREDORES DE REASEGUROS LTDA	GUY CARPENTER & COMPANY CORREDORES DE REASEGUROS LTDA	GUY CARPENTER & COMPANY CORREDORES DE REASEGUROS LTDA	GUY CARPENTER & COMPANY CORREDORES DE REASEGUROS LTDA	GUY CARPENTER & COMPANY CORREDORES DE REASEGUROS LTDA
Código corredor reaseguros	C-052	C-052	C-052	C-052	C-052	C-052	C-052	C-052	C-052	C-052
Tipo de relación	NR	NR	NR	NR	NR	NR	NR	NR	NR	NR
País del corredor	USA: United States	USA: United States	USA: United States	USA: United States	USA: United States	USA: United States	USA: United States	USA: United States	USA: United States	USA: United States
Nombre reasegurador extranjero	Lloyd's Syndicate 2003 (Catlin Underwriting Agencies Limited)	Lloyd's Syndicate 2012 (Arch Underwriting at Lloyd's Ltd)	Lloyd's Syndicate 2623 (Beazley Furlonge Limited)	Lloyd's Syndicate 2987 (Brit Syndicates Limited)	Lloyd's Syndicate 3334 (Hamilton Underwriting Limited)	Lloyd's Syndicate 3624 (Hiscox Syndicates Limited)	Lloyd's Syndicate 435 (Faraday Underwriting Limited)	Lloyd's Syndicate 4711 (Aspen Managing Agency Limited)	Lloyd's Syndicate 5000 (Travelers Syndicate Management Limited)	Lloyd's Syndicate 510 (Tokio Marine Kiln Syndicates Ltd)
Código de identificación reasegurador	NRE14920170075	NRE14920170078	NRE14920170090	NRE14920170094	NRE14920170100	NRE14920170103	NRE14920170033	NRE14920170112	NRE14920170113	NRE14920170035
Tipo de relación con reasegurador extranjero	NR	NR	NR	NR	NR	NR	NR	NR	NR	NR
País del reasegurador	GBR: United Kingdom (the)	GBR: United Kingdom (the)	GBR: United Kingdom (the)	GBR: United Kingdom (the)	GBR: United Kingdom (the)	GBR: United Kingdom (the)	GBR: United Kingdom (the)	GBR: United Kingdom (the)	GBR: United Kingdom (the)	GBR: United Kingdom (the)
Clasificación de riesgo reasegurador extranjero [sinopsis]	FTITCH RATING	FTITCH RATING	FTITCH RATING	FTITCH RATING	FTITCH RATING	FTITCH RATING	FTITCH RATING	FTITCH RATING	FTITCH RATING	FTITCH RATING
Código clasificador de riesgo C1	AM BEST	AM BEST	AM BEST	AM BEST	AM BEST	AM BEST	AM BEST	AM BEST	AM BEST	AM BEST
Clasificación de riesgo C1	AA-	AA-	AA-	AA-	AA-	AA-	AA-	AA-	AA-	AA-
Clasificación de riesgo C2	A	A	A	A	A	A	A	A	A	A
Fecha clasificación C1	2023-06-13	2023-06-13	2023-06-13	2023-06-13	2023-06-13	2023-06-13	2023-06-13	2023-06-13	2023-06-13	2023-06-13
Fecha clasificación C2	2023-07-27	2023-07-27	2023-07-27	2023-07-27	2023-07-27	2023-07-27	2023-07-27	2023-07-27	2023-07-27	2023-07-27
Saldos adeudados siniestros por cobrar a reaseguradores extranjeros [sinopsis]										
Meses anteriores	0	186	48	8.274	0	0	0	9	11.486	0
mes j-5	0	0	0	117	0	0	102	89	60	0
mes j-4	0	0	0	0	0	0	0	0	0	0
mes j-3	0	0	0	0	0	0	0	0	1.319	0
mes j-2	0	0	0	0	0	0	0	0	0	0
mes j-1	0	0	0	0	0	0	0	0	0	0
mes j	0	0	0	0	0	0	0	0	0	0
mes j+1	51	0	0	3.671	0	417	406	262	0	61
mes j+2	0	0	0	0	0	0	0	0	0	0
mes j+3	0	0	0	0	0	0	0	0	0	0
mes j+4	0	0	0	0	0	0	0	0	0	0
mes j+5	0	0	0	0	0	0	0	0	0	0
Meses posteriores	0	0	0	0	0	0	0	0	0	0
Total saldos adeudados	51	186	48	12.062	0	519	495	331	12.805	61
Deterioro siniestros por cobrar a reaseguradores extranjeros	0	186.000	48.000	8.274.000	0	0	0	9.000	11.486.000	0
Siniestros por cobrar a reaseguradores extranjeros	51	-185.814	-47.952	-8.261.938	0	519	495	-8.669	-11.473.195	61

17.3 SINIESTROS POR COBRAR A REASEGURADOS (CONTINUACIÓN)

Expresado en miles de pesos

	1	1	1	1	1	1	1	1	1	1	1
Nombre corredor reaseguros extranjero	GUY CARPENTER & COMPANY CORREDORES DE REASEGUROS LTDA	GUY CARPENTER & COMPANY CORREDORES DE REASEGUROS LTDA	GUY CARPENTER & COMPANY CORREDORES DE REASEGUROS LTDA	GUY CARPENTER & COMPANY CORREDORES DE REASEGUROS LTDA	GUY CARPENTER & COMPANY CORREDORES DE REASEGUROS LTDA	GUY CARPENTER & COMPANY CORREDORES DE REASEGUROS LTDA	GUY CARPENTER & COMPANY CORREDORES DE REASEGUROS LTDA	GUY CARPENTER & COMPANY CORREDORES DE REASEGUROS LTDA	GUY CARPENTER & COMPANY CORREDORES DE REASEGUROS LTDA	GUY CARPENTER & COMPANY CORREDORES DE REASEGUROS LTDA	GUY CARPENTER & COMPANY CORREDORES DE REASEGUROS LTDA
Código corredor reaseguros	C-052	C-052	C-052	C-052	C-052	C-052	C-052	C-052	C-052	C-052	C-052
Tipo de relación	NR	NR	NR	NR	NR	NR	NR	NR	NR	NR	NR
País del corredor	USA: United States	USA: United States	USA: United States	USA: United States	USA: United States	USA: United States	USA: United States	USA: United States	USA: United States	USA: United States	USA: United States
Nombre reasegurador extranjero	Mapfre Re, Compania De Reaseguros, S.A.	Mapfre Re, Compania De Reaseguros, S.A.	Navigators Insurance Company	Partner Reinsurance Europe Se	Reaseguradora Patna, S.A.	Royal & Sun Alliance Insurance Plc	Scor Reinsurance Company	Swiss Reinsurance America Corporation	Transatlantic Reinsurance Company	Westport Insurance Corporation	
Código de identificación reasegurador	NRE06120170002	NRE06120170002	NRE06220170039	NRE08920170008	NRE12320170003	NRE14920170135	NRE06220170046	NRE06220170051	NRE06220170054	NRE06220170057	
Tipo de relación con reasegurador extranjero	R	R	NR	NR	NR	NR	NR	NR	NR	NR	
País del reasegurador	ESP: Spain	ESP: Spain	USA: United States (the)	IRL: Ireland	MEX: Mexico	GBR: United Kingdom (the)	USA: United States (the)	USA: United States (the)	USA: United States (the)	USA: United States (the)	
Clasificación de riesgo reasegurador extranjero [sinopsis]	FTCH RATING	S&P	S&P	S&P	AM BEST	AM BEST	S&P	AM BEST	S&P	AM BEST	
Código clasificador de riesgo C2	AM BEST	S&P	AM BEST	AM BEST	AM BEST	FITCH RATING	FITCH RATING	AM BEST	S&P	AM BEST	
Clasificación de riesgo C1	A-	AA	A+	A+	A	A	A	A+	A+	AA+	
Clasificación de riesgo C2	A	AA-	A+	A+	BBB+	AA-	A	AA-	AA+	AA-	
Fecha clasificación C1	2023-06-22	2023-09-18	2023-08-17	2023-01-27	2023-10-27	2024-01-05	2023-06-23	2023-09-08	2023-09-28	2023-09-08	
Fecha clasificación C2	2023-10-18	2023-03-20	2023-08-24	2023-04-27	2023-05-22	2023-12-13	2023-03-09	2023-10-05	2023-01-10	2023-10-05	
Saldos adeudados siniestros por cobrar a reaseguradores extranjeros [sinopsis]											
Meses anteriores	7.856	6.554	491	0	14.310	26	48	5.472	331	739	
mes j-5	1.103	0	0	27	0	0	0	109	0	0	
mes j-4	153	0	0	0	21	0	0	0	0	21	
mes j-3	0	0	0	0	0	0	0	0	0	0	
mes j-2	1	0	0	0	0	0	0	0	0	0	
mes j-1	0	0	0	0	0	0	0	0	0	0	
mes j	73	0	0	0	0	0	0	0	0	0	
mes j+1	3.990	134	0	186	0	0	0	0	0	0	
mes j+2	0	0	0	0	0	0	0	0	0	0	
mes j+3	783	0	0	0	0	0	0	0	0	0	
mes j+4	0	0	0	0	0	0	0	0	0	0	
mes j+5	0	0	0	0	0	0	0	0	0	0	
Meses posteriores	0	0	0	0	0	0	0	0	0	0	
Total saldos adeudados	13.959	6.688	491	213	14.331	26	48	5.581	331	760	
Deterioro siniestros por cobrar a reaseguradores extranjeros	7.856.000	6.554.000	491.000	0	14.310.000	26.000	48.000	5.472.000	331.000	739.000	
Siniestros por cobrar a reaseguradores extranjeros	-7.842.041	-6.547.312	-490.509	213	-14.295.669	-25.974	-47.952	-5.466.419	-330.669	-738.240	

17.3 SINIESTROS POR COBRAR A REASEGURADOS (CONTINUACIÓN)

Expresado en miles de pesos

	1	1	1	1	1	1	1	1	1	1
Nombre corredor reaseguros extranjero	GUY CARPENTER & COMPANY	GUY CARPENTER & COMPANY	GUY CARPENTER & COMPANY	GUY CARPENTER & COMPANY	GUY CARPENTER & COMPANY	GUY CARPENTER & COMPANY	GUY CARPENTER & COMPANY	GUY CARPENTER & COMPANY	GUY CARPENTER & COMPANY	GUY CARPENTER & COMPANY
Código corredor reaseguros	REASEGUROS LTDA	REASEGUROS LTDA	REASEGUROS LTDA	REASEGUROS LTDA	REASEGUROS LTDA	REASEGUROS LTDA	REASEGUROS LTDA	REASEGUROS LTDA	REASEGUROS LTDA	REASEGUROS LTDA
Tipo de relación	C-052	C-052	C-052	C-052	C-052	C-052	C-052	C-052	C-052	C-052
Pais del corredor	NR	NR	NR	NR	NR	NR	NR	NR	NR	NR
Nombre reasegurador extranjero	Lloyd's Syndicate 1200 (Argo Managing Agency)	Lloyd's Syndicate 623 (Beazley Furlonge Limited)	Münchener Rückversicherungs-Gesellschaft Aktiengesellschaft in München (Munich Reinsurance Company)	Qbe Insurance Corporation	Lloyd's Syndicate 1686 (Asta Managing Agency Limited)	Tokio Marine & Nichido Fire Insurance Co.,Ltd.	Samsung Fire & Marine Insurance Co.,	Lloyd's Syndicate 2232 (Allied World Managing Ltd)	American International Group UK Limited	American International Group UK Limited
Código de identificación reasegurador	NRE14920170048	NRE14920170039	NRE00320170008	NRE06220170043	NRE14920170058	NRE09620170005	NRE04620170003	NRE14920170085	NRE14920190153	NRE14920190153
Tipo de relación con reasegurador extranjero	NR	NR	NR	NR	NR	NR	NR	NR	NR	NR
Pais del reasegurador	GBR: United Kingdom (the)	GBR: United Kingdom (the)	DEU: Germany	USA: United States (the)	GBR: United Kingdom (the)	JPN: Japan	KOR: Korea (the Republic of)	GBR: United Kingdom (the)	GBR: United Kingdom (the)	GBR: United Kingdom (the)
Clasificación de riesgo reasegurador extranjero [sinopsis]	FITCH RATING	FITCH RATING	S&P	AM BEST	FITCH RATING	FITCH RATING	AM BEST	FITCH RATING	AM BEST	FITCH RATING
Código clasificador de riesgo C1	AM BEST	AM BEST	AM BEST	FITCH RATING	AM BEST	S&P	S&P	AM BEST	S&P	AM BEST
Clasificación de riesgo C1	AA-	AA-	AA-	A	AA-	AA-	AA+	AA-	A	AA-
Clasificación de riesgo C2	A	A	A+	A+	A	A+	AA-	A	A+	A
Fecha clasificación C1	2023-06-13	2023-06-13	2023-08-16	2023-05-05	2023-06-13	2023-03-09	2023-09-21	2023-06-13	2022-12-16	2023-10-16
Fecha clasificación C2	2023-07-27	2023-07-27	2023-07-13	2023-05-30	2023-07-27	2023-02-20	2023-09-26	2023-07-27	2023-05-24	2023-10-16
Saldos adeudados siniestros por cobrar a reaseguradores extranjeros [sinopsis]										
Meses anteriores	0	191	13.316	1.221	0	0	0	0	0	0
mes j-5	41	0	0	0	0	0	27	0	0	409
mes j-4	0	0	0	0	0	0	0	0	0	0
mes j-3	0	0	0	0	0	0	0	0	0	0
mes j-2	0	0	0	0	0	0	0	0	0	0
mes j-1	0	0	0	0	0	0	0	0	0	0
mes j	0	0	0	0	0	0	0	0	0	1
mes j+1	179	0	60	0	28	157	293	2	37	1.911
mes j+2	0	0	0	0	0	0	0	0	0	0
mes j+3	0	0	0	0	0	0	0	0	0	0
mes j+4	0	0	0	0	0	0	0	0	0	0
mes j+5	0	0	0	0	0	0	0	0	0	0
Meses posteriores	0	0	0	0	0	0	0	0	0	0
Total saldos adeudados	220	191	13.376	1.221	28	184	293	2	37	2.321
Deterioro siniestros por cobrar a reaseguradores extranjeros	0	191.000	13.316.000	1.221.000	0	0	0	0	0	0
Siniestros por cobrar a reaseguradores extranjeros	220	-190.809	-13.302.624	-1.219.779	28	184	293	2	37	2.321

17.3 SINIESTROS POR COBRAR A REASEGURADOS (CONTINUACIÓN)

Expresado en miles de pesos

	1	1	1	1	1	1	1	1	1	1	1
Nombre corredor reaseguros extranjero	GUY CARPENTER & COMPANY	GUY CARPENTER & COMPANY	GUY CARPENTER & COMPANY	GUY CARPENTER & COMPANY	GUY CARPENTER & COMPANY	GUY CARPENTER & COMPANY	GUY CARPENTER & COMPANY	GUY CARPENTER & COMPANY	GUY CARPENTER & COMPANY	GUY CARPENTER & COMPANY	GUY CARPENTER & COMPANY
Código corredor reaseguros	REASEGUROS LTDA	REASEGUROS LTDA	REASEGUROS LTDA	REASEGUROS LTDA	REASEGUROS LTDA	REASEGUROS LTDA	REASEGUROS LTDA	REASEGUROS LTDA	REASEGUROS LTDA	REASEGUROS LTDA	REASEGUROS LTDA
Tipo de relación	C-052	C-052	C-052	C-052	C-052	C-052	C-052	C-052	C-052	C-052	C-052
Pais del corredor	NR	NR	NR	NR	NR	NR	NR	NR	NR	NR	NR
	USA: United States	USA: United States	USA: United States	USA: United States	USA: United States	USA: United States	USA: United States	USA: United States	USA: United States	USA: United States	USA: United States
Nombre reasegurador extranjero	Great Lakes Insurance SE	Scor SE	Lloyd's Syndicate 5555 (QBE Underwriting Limited)	Ironshore Speciality Insurance Company	American Home Assurance Company	Qbe Re (Europe) Limited	Lloyd's Syndicate 3210 (Mitsui Sumitomo)	Aioi Nissay Dowa Insurance Company Limited	SiriusPoint International Insurance Corporation	Swiss Reinsurance Company	
Código de identificación reasegurador	NRE00320190014	NRE06820170014	NRE14920170115	NRE06220170030	NRE06220170009	NRE14920170134	NRE14920180149	NRE09620170001	NRE17520220003	NRE17620170008	
Tipo de relación con reasegurador extranjero	NR	NR	NR	NR	NR	NR	NR	NR	NR	NR	
Pais del reasegurador	DEU: Germany	FRA: France	GBR: United Kingdom (the)	USA: United States (the)	USA: United States (the)	GBR: United Kingdom (the)	GBR: United Kingdom (the)	JPN: Japan	SWE: Sweden	CHE: Switzerland	
Clasificación de riesgo reasegurador extranjero [sinopsis]	AM BEST	S&P	FITCH RATING	AM BEST	AM BEST	AM BEST	FITCH RATING	S&P	S&P	AM BEST	
Código clasificador de riesgo C2	S&P	AM BEST	AM BEST	S&P	S&P	FITCH RATING	AM BEST	S&P	AM BEST	FITCH RATING	
Clasificación de riesgo C1	A+	A+	AA-	A	A	A	AA-	A+	A-	A+	
Clasificación de riesgo C2	AA-	A	A	A	A+	A+	A	A+	A-	A+	
Fecha clasificación C1	2023-07-13	2023-06-23	2023-06-13	2023-08-10	2022-12-16	2023-05-05	2023-06-13	2023-04-24	2023-11-09	2023-09-08	
Fecha clasificación C2	2023-08-16	2023-03-09	2023-07-27	2023-11-07	2023-10-16	2023-11-16	2023-07-27	2023-06-09	2023-03-19	2023-11-22	
Saldos adeudados siniestros por cobrar a reaseguradores extranjeros [sinopsis]											
Meses anteriores	0	0	0	0	0	1.534	15.928	0	0	0	0
mes j-5	0	0	0	0	0	7.953	4.507	55	0	0	27
mes j-4	0	0	0	0	0	0	0	0	0	0	0
mes j-3	0	0	0	0	0	0	0	0	0	0	0
mes j-2	0	0	0	0	0	0	0	0	0	0	0
mes j-1	0	0	0	0	0	0	0	0	0	0	0
mes j	0	0	0	0	0	0	0	0	0	0	0
mes j+1	75	150	89	413	0	12.670	401	11	75	74	
mes j+2	0	0	0	0	0	0	0	0	0	0	
mes j+3	0	0	0	0	0	0	0	0	0	0	
mes j+4	0	0	0	0	0	0	0	0	0	0	
mes j+5	0	0	0	0	0	0	0	0	0	0	
Meses posteriores	0	0	0	0	0	0	0	0	0	0	0
Total saldos adeudados	75	150	89	413	9.487	33.105	456	11	75	101	
Deterioro siniestros por cobrar a reaseguradores extranjeros	0	0	0	0	1.534.000	15.928.000	0	0	0	0	
Siniestros por cobrar a reaseguradores extranjeros	75	150	89	413	-1.524.513	-15.894.895	456	11	75	101	

17.3 SINIESTROS POR COBRAR A REASEGURADOS (CONTINUACIÓN)

Expresado en miles de pesos

	1	1	1	1	1	1	1	1	1	1
Nombre corredor reaseguros extranjero	GUY CARPENTER & COMPANY	CARPENTER MARSH FAC CHILE	CARPENTER MARSH FAC CHILE	CARPENTER MARSH FAC CHILE	CARPENTER MARSH FAC CHILE	CARPENTER MARSH FAC CHILE	CARPENTER MARSH FAC CHILE	CARPENTER MARSH FAC CHILE	CARPENTER MARSH FAC CHILE	CARPENTER MARSH FAC CHILE
Código corredor reaseguros	REASEGUROS LTDA	REASEGURO LTDA	REASEGURO LTDA	REASEGURO LTDA	REASEGURO LTDA	REASEGURO LTDA	REASEGURO LTDA	REASEGURO LTDA	REASEGURO LTDA	REASEGURO LTDA
Tipo de relación	C-052	C-246	C-246	C-246	C-246	C-246	C-246	C-246	C-246	C-246
País del corredor	NR	NR	NR	NR	NR	NR	NR	NR	NR	NR
	USA: United States	CHL: Chile	CHL: Chile	CHL: Chile	CHL: Chile	CHL: Chile	CHL: Chile	CHL: Chile	CHL: Chile	CHL: Chile
Nombre reasegurador extranjero	Chubb European Group SE	Allianz Global Corporate & Specialty Se	Axis Re Se	Catlin Re Switzerland Ltd	Everest Reinsurance Company	Hannover Rück Se	Hdi Global Se	Liberty Mutual Insurance Company	Lloyd's Syndicate 1084 (Chaucer Syndicates Limited)	Lloyd's Syndicate 1183 (Talbot Underwriting Ltd)
Código de identificación reasegurador	NRE06820190015	NRE00320170001	NRE08920170005	NRE17620170002	NRE06220170024	NRE00320170004	NRE00320170006	NRE06220170034	NRE14920170044	NRE14920170047
Tipo de relación con reasegurador extranjero	NR	NR	NR	NR	NR	NR	NR	NR	NR	NR
País del reasegurador	FRA: France	DEU: Germany	IRL: Ireland	CHE: Switzerland	USA: United States (the)	DEU: Germany	DEU: Germany	USA: United States (the)	GBR: United Kingdom (the)	GBR: United Kingdom (the)
Clasificación de riesgo reasegurador extranjero [sinopsis]	AM BEST	AM BEST	AM BEST	S&P	S&P	AM BEST	AM BEST	S&P	FITCH RATING	FITCH RATING
Código clasificador de riesgo C1	S&P	S&P	S&P	AM BEST	AM BEST	S&P	AM BEST	S&P	AM BEST	AM BEST
Clasificación de riesgo C1	A++	A+	A	AA-	AA-	A+	A+	A	AA-	AA-
Clasificación de riesgo C2	AA	AA	A+	A+	A+	AA-	AA-	A	A	A
Fecha clasificación C1	2023-12-03	2023-03-08	2023-09-07	2023-07-20	2023-05-22	2023-12-21	2023-12-20	2023-11-07	2023-06-13	2023-06-13
Fecha clasificación C2	2023-01-27	2023-10-31	2023-07-24	2023-09-07	2023-06-29	2023-06-23	2023-08-16	2023-08-10	2023-07-27	2023-07-27
Saldos adeudados siniestros por cobrar a reaseguradores extranjeros [sinopsis]										
Meses anteriores	0	115	0	811	36.098	59.322	3.531	1.872	322	382
mes j-5	0	0	12	78	119	906	60	2.304	1.208	0
mes j-4	0	0	0	0	98	0	0	0	0	0
mes j-3	0	851	0	1.592	0	0	1.154	0	0	0
mes j-2	0	0	0	0	15	0	0	41	11	0
mes j-1	0	0	0	0	0	0	0	0	0	0
mes j	0	1.770	0	4.872	0	399	2.426	0	0	0
mes j+1	37	3.725	0	10.966	35	46.821	5.208	5	2	0
mes j+2	0	0	0	0	0	0	0	0	0	0
mes j+3	0	0	0	0	0	25.291	0	9.911	0	0
mes j+4	0	1.154	0	991	125	19.840	1.566	0	0	0
mes j+5	0	0	0	0	0	0	0	0	0	0
Meses posteriores	0	0	0	0	0	0	0	0	0	0
Total saldos adeudados	37	7.615	12	19.310	36.490	152.579	13.945	14.096	1.533	382
Deterioro siniestros por cobrar a reaseguradores extranjeros	0	115.000	0	811.000	36.098.000	59.322.000	3.531.000	1.872.000	322.000	382.000
Siniestros por cobrar a reaseguradores extranjeros	37	-107.385	12	-791.690	-36.061.510	-59.169.421	-3.517.055	-1.857.904	-320.467	-381.618

17.3 SINIESTROS POR COBRAR A REASEGURADOS (CONTINUACIÓN)

Expresado en miles de pesos

	1	1	1	1	1	1	1	1	1	1	
Nombre corredor reaseguros extranjero	CARPENTER MARSH FAC CHILE CORREDORES DE REASEGURO LTDA	CARPENTER MARSH FAC CHILE CORREDORES DE REASEGURO LTDA	CARPENTER MARSH FAC CHILE CORREDORES DE REASEGURO LTDA	CARPENTER MARSH FAC CHILE CORREDORES DE REASEGURO LTDA	CARPENTER MARSH FAC CHILE CORREDORES DE REASEGURO LTDA	CARPENTER MARSH FAC CHILE CORREDORES DE REASEGURO LTDA	CARPENTER MARSH FAC CHILE CORREDORES DE REASEGURO LTDA	CARPENTER MARSH FAC CHILE CORREDORES DE REASEGURO LTDA	CARPENTER MARSH FAC CHILE CORREDORES DE REASEGURO LTDA	CARPENTER MARSH FAC CHILE CORREDORES DE REASEGURO LTDA	CARPENTER MARSH FAC CHILE CORREDORES DE REASEGURO LTDA
Código corredor reaseguros	C-246	C-246	C-246	C-246	C-246	C-246	C-246	C-246	C-246	C-246	
Tipo de relación	NR	NR	NR	NR	NR	NR	NR	NR	NR	NR	
País del corredor	CHL: Chile	CHL: Chile	CHL: Chile	CHL: Chile	CHL: Chile	CHL: Chile	CHL: Chile	CHL: Chile	CHL: Chile	CHL: Chile	
Nombre reasegurador extranjero	Lloyd's Syndicate 1919 (Starr Managing Agents Limited)	Lloyd's Syndicate 2001 (MS Amlin Underwriting Limited)	Lloyd's Syndicate 2003 (Catlin Underwriting Agencies Limited)	Lloyd's Syndicate 2007 (Novae Syndicates Limited)	Lloyd's Syndicate 2012 (Arch Underwriting at Lloyd's Ltd)	Lloyd's Syndicate 2623 (Beazley Furlonge Limited)	Lloyd's Syndicate 2987 (Brit Syndicates Limited)	Lloyd's Syndicate 33 (Hiscox Syndicates Limited)	Lloyd's Syndicate 3624 (Hiscox Syndicates Limited)	Lloyd's Syndicate 4141 (HCC Underwriting Agency Ltd)	
Código de identificación reasegurador	NRE14920170067	NRE14920170074	NRE14920170075	NRE14920170076	NRE14920170078	NRE14920170090	NRE14920170094	NRE14920170026	NRE14920170103	NRE14920170107	
Tipo de relación con reasegurador extranjero	NR	NR	NR	NR	NR	NR	NR	NR	NR	NR	
País del reasegurador	GBR: United Kingdom (the)	GBR: United Kingdom (the)	GBR: United Kingdom (the)	GBR: United Kingdom (the)	GBR: United Kingdom (the)	GBR: United Kingdom (the)	GBR: United Kingdom (the)	GBR: United Kingdom (the)	GBR: United Kingdom (the)	GBR: United Kingdom (the)	
Clasificación de riesgo reasegurador extranjero [sinopsis]	FITCH RATING	FITCH RATING	FITCH RATING	FITCH RATING	FITCH RATING	FITCH RATING	FITCH RATING	FITCH RATING	FITCH RATING	FITCH RATING	
Código clasificador de riesgo C1	AM BEST	AM BEST	AM BEST	AM BEST	AM BEST	AM BEST	AM BEST	AM BEST	AM BEST	AM BEST	
Clasificación de riesgo C1	AA-	AA-	AA-	AA-	AA-	AA-	AA-	AA-	AA-	AA-	
Clasificación de riesgo C2	A	A	A	A	A	A	A	A	A	A	
Fecha clasificación C1	2023-06-13	2023-06-13	2023-06-13	2023-06-13	2023-06-13	2023-06-13	2023-06-13	2023-06-13	2023-06-13	2023-06-13	
Fecha clasificación C2	2023-07-27	2023-07-27	2023-07-27	2023-07-27	2023-07-27	2023-07-27	2023-07-27	2023-07-27	2023-07-27	2023-07-27	
Saldos adeudados siniestros por cobrar a reaseguradores extranjeros [sinopsis]											
Meses anteriores	0	736	17	50	567	25	299	94	13.290	91	
mes j-5	0	0	0	0	0	0	0	0	0	0	
mes j-4	0	454	0	0	0	0	0	0	0	0	
mes j-3	140	0	0	0	0	0	0	0	0	0	
mes j-2	0	0	0	0	0	0	0	0	0	0	
mes j-1	0	0	0	0	0	0	0	0	0	0	
mes j	143	0	0	0	0	0	0	1.197	0	0	
mes j+1	394	26	0	0	0	0	0	0	0	0	
mes j+2	0	0	0	0	0	0	0	0	0	0	
mes j+3	0	9.911	0	0	0	0	0	0	0	0	
mes j+4	190	0	0	0	0	0	0	0	0	0	
mes j+5	0	0	0	0	0	0	0	0	0	0	
Meses posteriores	0	0	0	0	0	0	0	0	0	0	
Total saldos adeudados	867	11.127	17	50	567	25	299	1.291	13.290	91	
Deterioro siniestros por cobrar a reaseguradores extranjeros	0	736.000	17.000	50.000	567.000	25.000	299.000	94.000	13.290.000	91.000	
Siniestros por cobrar a reaseguradores extranjeros	867	-724.873	-16.983	-49.950	-566.433	-24.975	-298.701	-92.709	-13.276.710	-90.909	

17.3 SINIESTROS POR COBRAR A REASEGURADOS (CONTINUACIÓN)

Expresado en miles de pesos

	1	1	1	1	1	1	1	1	1	1
Nombre corredor reaseguros extranjero	CARPENTER MARSH FAC CHILE	CARPENTER MARSH FAC CHILE	CARPENTER MARSH FAC CHILE	CARPENTER MARSH FAC CHILE	CARPENTER MARSH FAC CHILE	CARPENTER MARSH FAC CHILE	CARPENTER MARSH FAC CHILE	CARPENTER MARSH FAC CHILE	CARPENTER MARSH FAC CHILE	CARPENTER MARSH FAC CHILE
Código corredor reaseguros	C-246	C-246	C-246	C-246	C-246	C-246	C-246	C-246	C-246	C-246
Tipo de relación	NR	NR	NR	NR	NR	NR	NR	NR	NR	NR
País del corredor	CHL: Chile	CHL: Chile	CHL: Chile	CHL: Chile	CHL: Chile	CHL: Chile	CHL: Chile	CHL: Chile	CHL: Chile	CHL: Chile
Nombre reasegurador extranjero	Lloyd's Syndicate 435 (Faraday Underwriting Limited)	Lloyd's Syndicate 4472 (Liberty Managing Agency Ltd)	Lloyd's Syndicate 5000 (Travelers Syndicate Management Limited)	Lloyd's Syndicate 5151 (Endurance at Lloyd's Limited)	Mapfre Re, Compania De Reaseguros, S.A.	Navigators Insurance Company	Odyssey Reinsurance Company	Partner Reinsurance Europe Se	Reaseguradora Patria, S.A.	Royal & Sun Alliance Insurance Plc
Código de identificación reasegurador	NRE14920170033	NRE14920170110	NRE14920170113	NRE14920170114	NRE06120170002	NRE06220170039	NRE06220170041	NRE08920170008	NRE12320170003	NRE14920170135
Tipo de relación con reasegurador extranjero	NR	NR	NR	NR	R	NR	NR	NR	NR	NR
País del reasegurador	GBR: United Kingdom (the)	GBR: United Kingdom (the)	GBR: United Kingdom (the)	GBR: United Kingdom (the)	ESP: Spain	USA: United States (the)	USA: United States (the)	IRL: Ireland	MEX: Mexico	GBR: United Kingdom (the)
Clasificación de riesgo reasegurador extranjero [sinopsis]	AM BEST	AM BEST	AM BEST	AM BEST	AM BEST	AM BEST	AM BEST	AM BEST	FITCH RATING	FITCH RATING
Código clasificador de riesgo C1	AA-	AA-	AA-	AA-	A-	A+	A+	A+	A	A
Código clasificador de riesgo C2	A	A	A	A	A	A+	A	A+	BBB+	AA-
Fecha clasificación C1	2023-06-13	2023-06-13	2023-06-13	2023-06-13	2023-06-22	2023-08-17	2023-07-06	2023-01-27	2023-10-27	2024-01-05
Fecha clasificación C2	2023-07-27	2023-07-27	2023-07-27	2023-07-27	2023-10-18	2023-08-24	2023-12-04	2023-04-27	2023-05-22	2023-12-13
Saldos adeudados siniestros por cobrar a reaseguradores extranjeros [sinopsis]										
Meses anteriores	91	726	0	0	10.719	1.718	199	432	1.285	332
mes j-5	36	0	15	29	0	426	1.012	24	868	0
mes j-4	0	0	0	0	0	0	0	0	48	0
mes j-3	778	674	288	0	2.736	0	0	461	0	0
mes j-2	0	0	0	0	881	0	4	0	3	0
mes j-1	0	0	0	0	0	0	0	0	0	0
mes j	1.543	1.440	607	0	52.644	0	0	970	0	0
mes j+1	6.587	3.033	1.592	0	1.442.747	0	14	2.035	3	0
mes j+2	0	0	0	0	0	0	0	0	0	0
mes j+3	0	0	0	0	963.844	0	0	0	0	0
mes j+4	1.056	914	391	0	2.079.737	0	0	626	0	0
mes j+5	0	0	0	0	0	0	0	0	0	0
Meses posteriores	0	0	0	0	0	0	0	0	0	0
Total saldos adeudados	10.009	6.787	2.893	29	4.553.308	2.144	1.229	4.548	2.207	332
Deterioro siniestros por cobrar a reaseguradores extranjeros	9.000	726.000	0	0	10.719.000	1.718.000	199.000	432.000	1.285.000	332.000
Siniestros por cobrar a reaseguradores extranjeros	1.009	-719.213	2.893	29	-6.165.692	-1.715.856	-197.771	-427.452	-1.282.793	-331.668

17.3 SINIESTROS POR COBRAR A REASEGURADOS (CONTINUACIÓN)

Expresado en miles de pesos

	1	1	1	1	1	1	1	1	1	1
Nombre corredor reaseguros extranjero	CARPENTER MARSH FAC CHILE	CARPENTER MARSH FAC CHILE	CARPENTER MARSH FAC CHILE	CARPENTER MARSH FAC CHILE	CARPENTER MARSH FAC CHILE	CARPENTER MARSH FAC CHILE	CARPENTER MARSH FAC CHILE	CARPENTER MARSH FAC CHILE	CARPENTER MARSH FAC CHILE	CARPENTER MARSH FAC CHILE
Código corredor reaseguros	C-246	C-246	C-246	C-246	C-246	C-246	C-246	C-246	C-246	C-246
Tipo de relación	NR	NR	NR	NR	NR	NR	NR	NR	NR	NR
País del corredor	CHL: Chile	CHL: Chile	CHL: Chile	CHL: Chile	CHL: Chile	CHL: Chile	CHL: Chile	CHL: Chile	CHL: Chile	CHL: Chile
Nombre reasegurador extranjero	Scor Reinsurance Company	Swiss Reinsurance America Corporation	Westport Insurance Corporation	Lloyd's Syndicate 1221 (Navigators Underwriting Agency)	Lloyd's Syndicate 4020 (Ark Syndicate Management Limited)	Lloyd's Syndicate 623 (Beazley Furlong Limited)	Münchener Rückversicherungs-Gesellschaft Aktiengesellschaft in München (Munich Reinsurance Company)	XI Insurance Company Se	Lloyd's Syndicate 2015 (The Channel Managing Ltd)	Lloyd's Syndicate 382 (Hardy (Underwriting Agencies))
Código de identificación reasegurador	NRE06220170046	NRE06220170051	NRE06220170057	NRE14920170051	NRE14920170106	NRE14920170039	NRE00320170008	NRE08920200013	NRE14920170080	NRE14920170031
Tipo de relación con reasegurador extranjero	NR	NR	NR	NR	NR	NR	NR	NR	NR	NR
País del reasegurador	USA: United States (the)	USA: United States (the)	USA: United States (the)	GBR: United Kingdom (the)	GBR: United Kingdom (the)	GBR: United Kingdom (the)	DEU: Germany	IRL: Ireland	GBR: United Kingdom (the)	GBR: United Kingdom (the)
Clasificación de riesgo reasegurador extranjero [sinopsis]	S&P	AM BEST	AM BEST	FITCH RATING	FITCH RATING	FITCH RATING	S&P	S&P	FITCH RATING	FITCH RATING
Código clasificador de riesgo C1	AM BEST	S&P	S&P	AM BEST	AM BEST	AM BEST	AM BEST	AM BEST	AM BEST	AM BEST
Código clasificador de riesgo C2	A+	A+	AA-	AA-	AA-	AA-	AA-	AA-	AA-	AA-
Clasificación de riesgo C1	A	AA-	AA-	A	A	A	A+	A+	A	A
Fecha clasificación C1	2023-06-23	2023-09-08	2023-09-08	2023-06-13	2023-06-13	2023-06-13	2023-08-16	2023-07-20	2023-06-13	2023-06-13
Fecha clasificación C2	2023-03-09	2023-10-05	2023-10-05	2023-07-27	2023-07-27	2023-07-27	2023-07-13	2023-09-07	2023-07-27	2023-07-27
Saldos adeudados siniestros por cobrar a reaseguradores extranjeros [sinopsis]										
Meses anteriores	1.558	21.523	18.731	358	880	14	5.887	1.412	131	420
mes j-5	0	253	0	0	0	0	2.822	0	0	0
mes j-4	0	0	0	0	0	0	0	0	0	0
mes j-3	0	0	0	0	0	0	1.144	0	0	0
mes j-2	0	0	0	0	0	0	20	0	0	0
mes j-1	0	0	0	0	0	0	0	0	0	0
mes j	0	5.624	0	0	0	0	2.371	0	0	0
mes j+1	0	6.355	0	0	0	0	9.313	0	0	0
mes j+2	0	0	0	0	0	0	0	0	0	0
mes j+3	0	0	0	0	0	0	0	0	0	0
mes j+4	0	400	0	0	0	0	1.552	0	0	0
mes j+5	0	0	0	0	0	0	0	0	0	0
Meses posteriores	0	0	0	0	0	0	0	0	0	0
Total saldos adeudados	1.558	34.155	18.731	358	880	14	23.109	1.412	131	420
Deterioro siniestros por cobrar a reaseguradores extranjeros	1.558.000	21.523.000	18.731.000	358.000	880.000	14.000	5.887.000	1.412.000	131.000	420.000
Siniestros por cobrar a reaseguradores extranjeros	-1.556.442	-21.488.845	-18.712.269	-357.642	-879.120	-13.986	-5.863.891	-1.410.588	-130.869	-419.580

17.3 SINIESTROS POR COBRAR A REASEGURADOS (CONTINUACIÓN)

Expresado en miles de pesos

	1	1	1	1	1	1	1	1	1	1	
Nombre corredor reaseguros extranjero	CARPENTER MARSH FAC CHILE CORREDORES DE REASEGURO LTDA	CARPENTER MARSH FAC CHILE CORREDORES DE REASEGURO LTDA	CARPENTER MARSH FAC CHILE CORREDORES DE REASEGURO LTDA	CARPENTER MARSH FAC CHILE CORREDORES DE REASEGURO LTDA	CARPENTER MARSH FAC CHILE CORREDORES DE REASEGURO LTDA	CARPENTER MARSH FAC CHILE CORREDORES DE REASEGURO LTDA	CARPENTER MARSH FAC CHILE CORREDORES DE REASEGURO LTDA	CARPENTER MARSH FAC CHILE CORREDORES DE REASEGURO LTDA	CARPENTER MARSH FAC CHILE CORREDORES DE REASEGURO LTDA	CARPENTER MARSH FAC CHILE CORREDORES DE REASEGURO LTDA	CARPENTER MARSH FAC CHILE CORREDORES DE REASEGURO LTDA
Código corredor reaseguros	C-246	C-246	C-246	C-246	C-246	C-246	C-246	C-246	C-246	C-246	
Tipo de relación	NR	NR	NR	NR	NR	NR	NR	NR	NR	NR	
País del corredor	CHL: Chile	CHL: Chile	CHL: Chile	CHL: Chile	CHL: Chile	CHL: Chile	CHL: Chile	CHL: Chile	CHL: Chile	CHL: Chile	
Nombre reasegurador extranjero	Lloyd's Syndicate 1686 (Asta Managing Agency Limited)	Lloyd's Syndicate 1955 (Barbican Managing Agency Ltd)	Tokio Marine & Nichido Fire Insurance Co.,Ltd.	American International Group UK Limited	Great Lakes Insurance SE	Scor SE	American Home Assurance Company	Qbe Re (Europe) Limited	Fidelis Underwriting Ltd.	Lloyd's Syndicate 1969 (Apollo Syndicate Management Ltd)	
Código de identificación reasegurador	NRE14920170058	NRE14920170069	NRE09620170005	NRE14920190153	NRE00320190014	NRE06820170014	NRE06220170009	NRE14920170134	NRE14920200155	NRE14920170071	
Tipo de relación con reasegurador extranjero	NR	NR	NR	NR	NR	NR	NR	NR	NR	NR	
País del reasegurador	GBR: United Kingdom (the)	GBR: United Kingdom (the)	JPN: Japan	GBR: United Kingdom (the)	DEU: Germany	FRA: France	USA: United States (the)	GBR: United Kingdom (the)	GBR: United Kingdom (the)	GBR: United Kingdom (the)	
Clasificación de riesgo reasegurador extranjero [sinopsis]	FITCH RATING	FITCH RATING	FITCH RATING	AM BEST	AM BEST	S&P	AM BEST	AM BEST	AM BEST	FITCH RATING	
Código clasificador de riesgo C1	AM BEST	AM BEST	S&P	S&P	S&P	AM BEST	S&P	FITCH RATING	S&P	AM BEST	
Código clasificador de riesgo C2	AA-	AA-	AA-	A	A+	A+	A	A	A	AA-	
Clasificación de riesgo C1	A	A	A+	A+	AA-	A	A+	A+	A+	A	
Clasificación de riesgo C2											
Fecha clasificación C1	2023-06-13	2023-06-13	2023-03-09	2022-12-16	2023-07-13	2023-06-23	2022-12-16	2023-05-05	2023-02-03	2023-06-13	
Fecha clasificación C2	2023-07-27	2023-07-27	2023-02-20	2023-10-16	2023-08-16	2023-03-09	2023-10-16	2023-11-16	2023-07-20	2023-07-27	
Saldos adeudados siniestros por cobrar a reaseguradores extranjeros [sinopsis]											
Meses anteriores	109	5.527	0	0	0	0	25	2.116	0	0	
mes j-5	0	0	12	144	75	121	0	0	27	12	
mes j-4	0	0	0	0	0	0	0	0	0	0	
mes j-3	0	0	0	3.742	1.904	0	0	0	1.298	0	
mes j-2	0	0	0	0	0	0	0	0	0	0	
mes j-1	0	0	0	0	0	0	0	0	0	0	
mes j	0	902	0	3.832	3.818	0	0	0	1.330	0	
mes j+1	0	0	0	10.555	5.498	0	0	0	3.372	0	
mes j+2	0	0	0	0	0	0	0	0	0	0	
mes j+3	0	0	0	0	0	0	0	0	0	0	
mes j+4	0	0	0	5.078	2.584	0	0	0	1.762	0	
mes j+5	0	0	0	0	0	0	0	0	0	0	
Meses posteriores	0	0	0	0	0	0	0	0	0	0	
Total saldos adeudados	109	6.429	12	23.351	13.879	121	25	2.116	7.789	12	
Deterioro siniestros por cobrar a reaseguradores extranjeros	109.000	5.527.000	0	0	0	0	25.000	2.116.000	0	0	
Siniestros por cobrar a reaseguradores extranjeros	-108.891	-5.520.571	12	23.351	13.879	121	-24.975	-2.113.884	7.789	12	

17.3 SINIESTROS POR COBRAR A REASEGURADOS (CONTINUACIÓN)

Expresado en miles de pesos

	1	1	1	1	1	1	1	1	1	1
Nombre corredor reaseguros extranjero	CARPENTER MARSH FAC CHILE	CARPENTER MARSH FAC CHILE	CARPENTER MARSH FAC CHILE	CARPENTER MARSH FAC CHILE	CARPENTER MARSH FAC CHILE	CARPENTER MARSH FAC CHILE	CARPENTER MARSH FAC CHILE	CARPENTER MARSH FAC CHILE	SIN BROKER	SIN BROKER
Código corredor reaseguros	C-246	C-246	C-246	C-246	C-246	C-246	C-246	C-246	S/C	S/C
Tipo de relación	NR	NR	NR	NR	NR	NR	NR	NR	NR	NR
País del corredor	CHL: Chile	CHL: Chile	CHL: Chile	CHL: Chile	CHL: Chile	CHL: Chile	CHL: Chile	CHL: Chile		
Nombre reasegurador extranjero	Aspen Insurance Uk Limited	Lloyd's Syndicate 1492 (Capita Managing Agency Ltd)	SiriusPoint International Insurance Corporation	Swiss Reinsurance Company	Chubb European Group SE	Sirius America Insurance Company (SiriusPoint)	Convex Re Limited	AXA XL Insurance Company UK Limited	Ace Property & Casualty Insurance Company	Hannover Rück Se
Código de identificación reasegurador	NRE14920170007	NRE14920170057	NRE17520220003	NRE17620170008	NRE06820190015	NRE06220170047	NRE02120200030	NRE14920230168	NRE06220170003	NRE00320170004
Tipo de relación con reasegurador extranjero	NR	NR	NR	NR	NR	NR	NR	NR	NR	NR
País del reasegurador	GBR: United Kingdom (the)	GBR: United Kingdom (the)	SWE: Sweden	CHE: Switzerland	FRA: France	USA: United States (the)	BMU: Bermuda	GBR: United Kingdom (the)	USA: United States (the)	DEU: Germany
Clasificación de riesgo reasegurador extranjero [sinopsis]	AM BEST	FITCH RATING	S&P	AM BEST	AM BEST	AM BEST	AM BEST	S&P	FITCH RATING	AM BEST
Código clasificador de riesgo C1	S&P	AM BEST	AM BEST	FITCH RATING	S&P	S&P	S&P	AM BEST	S&P	S&P
Código clasificador de riesgo C2	A	AA-	A-	A+	A++	A-	A	AA-	AA	A+
Clasificación de riesgo C1	A-	A	A-	A+	AA	A-	A-	A+	AA	AA-
Fecha clasificación C1	2023-06-16	2023-06-13	2023-11-09	2023-09-08	2023-12-03	2023-04-19	2023-05-31	2023-07-20	2023-04-04	2023-12-21
Fecha clasificación C2	2023-07-25	2023-07-27	2023-03-19	2023-11-22	2023-01-27	2023-11-09	2023-09-20	2023-09-07	2023-01-27	2023-06-23
Saldos adeudados siniestros por cobrar a reaseguradores extranjeros [sinopsis]										
Meses anteriores	523	33	0	465	0	0	0	0	103	824
mes j-5	426	0	0	12	0	54	0	0	0	0
mes j-4	0	0	0	0	0	0	0	0	0	0
mes j-3	0	0	747	1.031	1.595	0	1.205	0	0	0
mes j-2	0	0	0	0	0	0	0	1.592	0	0
mes j-1	0	0	0	0	0	0	0	0	0	0
mes j	0	0	765	1.056	3.320	827	1.234	0	0	0
mes j+1	0	0	2.108	2.239	12.488	5.011	1.186	0	0	0
mes j+2	0	0	0	0	0	0	0	0	0	0
mes j+3	0	0	0	0	0	0	0	0	0	0
mes j+4	0	0	1.014	1.399	2.164	0	1.635	1.170	0	0
mes j+5	0	0	0	0	0	0	0	0	0	0
Meses posteriores	0	0	0	0	0	0	0	0	0	0
Total saldos adeudados	949	33	4.646	6.190	19.621	5.838	5.260	2.762	103	824
Deterioro siniestros por cobrar a reaseguradores extranjeros	523.000	33.000	0	465.000	0	0	0	0	103.000	824.000
Siniestros por cobrar a reaseguradores extranjeros	-522.051	-32.967	4.646	-459.810	19.621	5.838	5.260	2.762	-102.897	-823.176

17.3 SINIESTROS POR COBRAR A REASEGURADOS (CONTINUACIÓN)

Expresado en miles de pesos

	1	1	1	1	1	1	1	1	1	1
Nombre corredor reaseguros extranjero	SIN BROKER	SIN BROKER	SIN BROKER	SIN BROKER	SIN BROKER	SIN BROKER	SIN BROKER	SIN BROKER	SIN BROKER	SIN BROKER
Código corredor reaseguros	S/C	S/C	S/C	S/C	S/C	S/C	S/C	S/C	S/C	S/C
Tipo de relación	NR	NR	NR	NR	NR	NR	NR	NR	NR	NR
País del corredor										
Nombre reasegurador extranjero	Lloyd's Syndicate 1301 (StarStone Underwriting Ltd)	Lloyd's Syndicate 2001 (MS Amlin Underwriting Limited)	Lloyd's Syndicate 2987 (Brit Syndicates Limited)	Mapfre Re, Compania De Reaseguros, S.A.	Mitsui Sumitomo Insurance Company, Limited	Partner Reinsurance Europe Se	Reaseguradora Patria, S.A.	Lloyd's Syndicate 1221 (Navigators Underwriting Agency)	American International Group UK Limited	Factory Mutual Insurance Company
Código de identificación reasegurador	NRE14920170054	NRE14920170074	NRE14920170094	NRE06120170002	NRE09620170002	NRE08920170008	NRE12320170003	NRE14920170051	NRE14920190153	NRE06220170025
Tipo de relación con reasegurador extranjero	NR	NR	NR	R	NR	NR	NR	NR	NR	NR
País del reasegurador	GBR: United Kingdom (the)	GBR: United Kingdom (the)	GBR: United Kingdom (the)	ESP: Spain	JPN: Japan	IRL: Ireland	MEX: Mexico	GBR: United Kingdom (the)	GBR: United Kingdom (the)	USA: United States (the)
Clasificación de riesgo reasegurador extranjero [sinopsis]										
Código clasificador de riesgo C1	FITCH RATING	FITCH RATING	FITCH RATING	FITCH RATING	FITCH RATING	S&P	AM BEST	FITCH RATING	AM BEST	AM BEST
Código clasificador de riesgo C2	AM BEST	AM BEST	AM BEST	AM BEST	AM BEST	AM BEST	FITCH RATING	AM BEST	S&P	FITCH RATING
Clasificación de riesgo C1	AA-	AA-	AA-	A-	A+	A+	A	AA-	A	A+
Clasificación de riesgo C2	A	A	A	A	A+	A+	BBB+	A	A+	AA
Fecha clasificación C1	2023-06-13	2023-06-13	2023-06-13	2023-06-22	2023-03-30	2023-01-27	2023-10-27	2023-06-13	2022-12-16	2023-01-27
Fecha clasificación C2	2023-07-27	2023-07-27	2023-07-27	2023-10-18	2023-06-09	2023-04-27	2023-05-22	2023-07-27	2023-05-24	2023-10-27
Saldos adeudados siniestros por cobrar a reaseguradores extranjeros [sinopsis]										
Meses anteriores	3.840	4.113	2.478	29.736	548	9.317	1.921	1.051	2.273	0
mes j-5	0	10.287	0	20.103	0	0	0	0	0	0
mes j-4	0	0	0	9.169	0	0	0	0	0	0
mes j-3	0	0	0	6.505	0	0	0	0	0	0
mes j-2	0	0	0	19.298	0	0	0	0	0	0
mes j-1	0	0	0	0	0	0	0	0	0	0
mes j	0	0	0	15.759	0	0	0	0	0	0
mes j+1	0	0	0	905	0	0	0	0	0	0
mes j+2	0	0	0	0	0	0	0	0	0	0
mes j+3	0	0	3.282	39.683	0	0	0	0	0	7.766
mes j+4	0	0	772	596.549	2.923	0	0	0	0	0
mes j+5	0	0	0	0	0	0	0	0	0	0
Meses posteriores	0	0	0	0	0	0	0	0	0	0
Total saldos adeudados	3.840	14.400	6.532	737.707	3.471	9.317	1.921	1.051	2.273	7.766
Deterioro siniestros por cobrar a reaseguradores extranjeros	3.840.000	4.113.000	2.478.000	29.736.000	548.000	9.317.000	1.921.000	1.051.000	2.273.000	0
Siniestros por cobrar a reaseguradores extranjeros	-3.836.160	-4.098.600	-2.471.468	-28.998.293	-544.529	-9.307.683	-1.919.079	-1.049.949	-2.270.727	7.766

17.3 SINIESTROS POR COBRAR A REASEGURADOS (CONTINUACIÓN)

Expresado en miles de pesos

	1	1	1	1	1	1	1	1	1	1
Nombre corredor reaseguros extranjero	HOWDEN CHILE	THB CHILE CORREDORES DE REASEGURO S.A.	THB CHILE CORREDORES DE REASEGURO S.A.	THB CHILE CORREDORES DE REASEGURO S.A.	THB CHILE CORREDORES DE REASEGURO S.A.	THB CHILE CORREDORES DE REASEGURO S.A.	LOCKTON CHILE CORREDORES DE REASEGUROS SP	LOCKTON CHILE CORREDORES DE REASEGUROS SP	LOCKTON CHILE CORREDORES DE REASEGUROS SP	PRICE FORBES
Código corredor reaseguros	C-267	C-237	C-237	C-237	C-237	C-237	C-282	C-282	C-282	C-221
Tipo de relación	NR	NR	NR	NR	NR	NR	NR	NR	NR	NR
País del corredor	CHL: Chile	CHL: Chile	CHL: Chile	CHL: Chile	CHL: Chile	CHL: Chile	CHL: Chile	CHL: Chile	CHL: Chile	CHL: Chile
Nombre reasegurador extranjero	Lloyd's Syndicate 1183 (Talbot Underwriting Ltd)	Everest Reinsurance Company	Liberty Mutual Insurance Company	Mapfre Re, Compania De Reaseguros, S.A.	Reaseguradora Patria, S.A.	Lloyd's Syndicate 2786 (Asta Managing Agency Limited)	Everest Reinsurance Company	Reaseguradora Patria, S.A.	Lloyd's Syndicate 2786 (Asta Managing Agency Limited)	Everest Reinsurance Company
Código de identificación reasegurador	NRE14920170047	NRE06220170024	NRE06220170034	NRE06120170002	NRE12320170003	NRE14920170092	NRE06220170024	NRE12320170003	NRE14920170092	NRE06220170024
Tipo de relación con reasegurador extranjero	NR	NR	NR	R	NR	NR	NR	NR	NR	NR
País del reasegurador	GBR: United Kingdom (the)	USA: United States (the)	USA: United States (the)	ESP: Spain	MEX: Mexico	GBR: United Kingdom (the)	USA: United States (the)	MEX: Mexico	GBR: United Kingdom (the)	USA: United States (the)
Clasificación de riesgo reasegurador extranjero [sinopsis]										
Código clasificador de riesgo C1	FITCH RATING	S&P	S&P	FITCH RATING	AM BEST	FITCH RATING	S&P	AM BEST	FITCH RATING	S&P
Código clasificador de riesgo C2	AM BEST	AM BEST	AM BEST	AM BEST	FITCH RATING	AM BEST	AM BEST	FITCH RATING	AM BEST	AM BEST
Clasificación de riesgo C1	AA-	A+	A	A-	A	AA-	A+	A	AA-	A+
Clasificación de riesgo C2	A	A+	A	A-	BBB+	A	A+	BBB+	A	A+
Fecha clasificación C1	2023-06-13	2023-05-22	2023-11-07	2023-06-22	2023-10-27	2023-06-13	2023-05-22	2023-10-27	2023-06-13	2023-05-22
Fecha clasificación C2	2023-07-27	2023-06-29	2023-08-10	2023-10-18	2023-05-22	2023-07-27	2023-06-29	2023-05-22	2023-07-27	2023-06-29
Saldos adeudados siniestros por cobrar a reaseguradores extranjeros [sinopsis]										
Meses anteriores										
mes j-5	37	664	294	29	0	0	509	410	298	0
mes j-4	0	0	0	0	0	0	0	76	154	0
mes j-3	0	0	0	0	0	0	0	0	0	0
mes j-2	0	0	0	0	0	92	0	0	0	0
mes j-1	0	0	0	0	0	0	0	0	0	0
mes j	0	0	0	0	0	0	1.913	999	72	589
mes j+1	0	0	0	0	0	0	752	371	0	0
mes j+2	0	0	0	0	0	0	0	0	0	0
mes j+3	0	0	0	0	163	331	4.304	2.191	0	0
mes j+4	0	1.741	0	0	858	0	3.084	1.519	0	179
mes j+5	0	0	0	0	0	0	0	0	0	0
Meses posteriores	0	0	0	0	0	0	0	0	0	0
Total saldos adeudados	37	2.405	294	29	1.113	331	10.562	5.566	524	768
Deterioro siniestros por cobrar a reaseguradores extranjeros	37.000	664.000	294.000	29.000	0	0	509.000	410.000	298.000	0
Siniestros por cobrar a reaseguradores extranjeros	-36.963	-661.595	-293.706	-28.971	1.113	331	-498.438	-404.434	-297.476	768

17.3 SINIESTROS POR COBRAR A REASEGURADOS (CONTINUACIÓN)

Expresado en miles de pesos

	1	1	1	1	1	1
Nombre corredor reaseguros extranjero	PRICE FORBES	PRICE FORBES	PRICE FORBES	PRICE FORBES	PRICE FORBES	PRICE FORBES
Código corredor reaseguros	C-221	C-221	C-221	C-221	C-221	C-221
Tipo de relación	NR	NR	NR	NR	NR	NR
País del corredor	CHL: Chile	CHL: Chile	CHL: Chile	CHL: Chile	CHL: Chile	CHL: Chile
Nombre reasegurador extranjero	Hannover Rück Se	Mapfre Re, Compañía De Reaseguros, S.A.	Odyssey Reinsurance Company	Swiss Reinsurance America Corporation	Münchener Rückversicherungsgesellschaft Aktiengesellschaft in München (Munich Reinsurance Company)	Lloyd's Syndicate 5555 (QBE Underwriting Limited)
Código de identificación reasegurador	NRE00320170004	NRE06120170002	NRE06220170041	NRE06220170051	NRE00320170008	NRE14920170115
Tipo de relación con reasegurador extranjero	NR	R	NR	NR	NR	NR
País del reasegurador	DEU: Germany	ESP: Spain	USA: United States (the)	USA: United States (the)	DEU: Germany	GBR: United Kingdom (the)
Clasificación de riesgo reasegurador extranjero [sinopsis]	AM BEST	FITCH RATING	AM BEST	AM BEST	S&P	FITCH RATING
Código clasificador de riesgo C1	S&P	AM BEST	S&P	S&P	AM BEST	AM BEST
Clasificación de riesgo C1	A+	A-	A+	A+	AA-	AA-
Clasificación de riesgo C2	AA-	A	A	AA-	A+	A
Fecha clasificación C1	2023-12-21	2023-06-22	2023-07-06	2023-09-08	2023-08-16	2023-06-13
Fecha clasificación C2	2023-06-23	2023-10-18	2023-12-04	2023-10-05	2023-07-13	2023-07-27
Saldos adeudados siniestros por cobrar a reaseguradores extranjeros [sinopsis]						
Meses anteriores	534	207	0	1.068	0	267
mes j-5	697	271	0	1.394	0	348
mes j-4	3.088	1.201	0	4.479	0	1.544
mes j-3	0	0	0	0	0	0
mes j-2	29	11	0	59	0	15
mes j-1	0	0	0	0	0	0
mes j	16	0	902	44	1.225	11
mes j+1	0	0	0	0	218	0
mes j+2	0	0	0	0	0	0
mes j+3	674	262	0	1.347	0	337
mes j+4	268	0	249	738	1.059	185
mes j+5	0	0	0	0	0	0
Meses posteriores	0	0	0	0	0	0
Total saldos adeudados	5.306	1.952	1.151	9.129	2.502	2.707
Deterioro siniestros por cobrar a reaseguradores extranjeros	534.000	207.000	0	1.068.000	0	267.000
Siniestros por cobrar a reaseguradores extranjeros	-528.694	-205.048	1.151	-1.058.871	2.502	-264.293
						-582.524.956

17.4 SINIESTROS POR COBRAR A REASEGURADOS

Al 31 de diciembre de 2023, la compañía presenta los siguientes siniestros reasegurados y aún no pagados:

Expresado en miles de pesos

Nombre corredor reaseguros extranjero	SIN BROKERS	SIN BROKERS	SIN BROKERS	SIN BROKERS	SIN BROKERS	SIN BROKERS	SIN BROKERS	SIN BROKERS	SIN BROKERS	SIN BROKERS
Código corredor reaseguros	S/C	S/C	S/C	S/C	S/C	S/C	S/C	S/C	S/C	S/C
Tipo de relación	NR	NR	NR	NR	NR	NR	NR	NR	NR	NR
Pais del corredor										
Nombre del reasegurador extranjero	Swiss Reinsurance America Corporation	Reaseguradora Patria, S.A.	Liberty Mutual Insurance Company	Mapfre Re, Compania De Reaseguros, S.A.	Mapfre Re, Compania De Reaseguros, S.A.	Partner Reinsurance Europe Se	Lloyd's Syndicate 3624 (Hiscox Syndicates Limited)	Hannover Rück Se	Mitsui Sumitomo Insurance Company, Limited	Lloyd's Syndicate 2001 (MS Amlin Underwriting Limited)
Código de identificación reasegurador	NRE06220170051	NRE12320170003	NRE06220170034	NRE06120170002	NRE06120170002	NRE08920170008	NRE14920170103	NRE00320170004	NRE09620170002	NRE14920170074
Tipo de relación con reasegurador extranjero	NR	NR	NR	NR	NR	NR	NR	NR	NR	NR
Pais del reasegurador	USA: United States (the)	MEX: Mexico	USA: United States (the)	ESP: Spain	ESP: Spain	IRL: Ireland	GBR: United Kingdom (the)	DEU: Germany	JPN: Japan	GBR: United Kingdom (the)
Código clasificador de riesgo C1	S&P	FITCH RATING	AM BEST	S&P	AM BEST	AM BEST	AM BEST	S&P	AM BEST	AM BEST
Código clasificador de riesgo C2	AM BEST	AM BEST	S&P	FITCH RATING	FITCH RATING	S&P	FITCH RATING	AM BEST	FITCH RATING	FITCH RATING
Clasificación de riesgo C1	A+	A	A	AA	A-	A+	AA-	A+	A+	AA-
Clasificación de riesgo C2	AA-	BBB+	A	AA-	A	AA-	A	AA-	A+	A
Fecha clasificación C1	2023-09-08	2023-10-27	2023-11-07	2023-09-18	2023-06-22	2023-01-27	2023-06-13	2023-12-21	2023-03-30	2023-06-13
Fecha clasificación C2	2023-10-05	2023-05-22	2023-08-10	2023-03-20	2023-10-18	2023-04-27	2023-07-27	2023-06-23	2023-06-09	2023-07-27
Siniestros por cobrar reaseguradores extranjeros cedidos	13.526	23.622	1.988	18.540	368.704.227	6.098	4.095	401.907	46.344	1.233.822

Nombre corredor reaseguros extranjero	SIN BROKERS	SIN BROKERS	SIN BROKERS	SIN BROKERS	SIN BROKERS	SIN BROKERS	SIN BROKERS	SIN BROKERS	SIN BROKERS	SIN BROKERS
Código corredor reaseguros	S/C	S/C	S/C	S/C	S/C	S/C	S/C	S/C	S/C	S/C
Tipo de relación	NR	NR	NR	NR	NR	NR	NR	NR	NR	NR
Pais del corredor										
Nombre del reasegurador extranjero	Lloyd's Syndicate 2003 (Catlin Underwriting Agencies Limited)	Lloyd's Syndicate 1084 (Chaucer Syndicates Limited)	Lloyd's Syndicate 1183 (Talbot Underwriting Ltd)	Lloyd's Syndicate 2987 (Brit Syndicates Limited)	Lloyd's Syndicate 4472 (Liberty Managing Agency Ltd)	Lloyd's Syndicate 5000 (Travelers Syndicate Management Limited)	Odyssey Reinsurance Company	Lloyd's Syndicate 457 (Munich Re Syndicate Limited)	Lloyd's Syndicate 33 (Hiscox Syndicates Limited)	Lloyd's Syndicate 1200 (Argo Managing Agency Limited)
Código de identificación reasegurador	NRE14920170075	NRE14920170044	NRE14920170047	NRE14920170094	NRE14920170110	NRE14920170113	NRE06220170041	NRE14920170034	NRE14920170026	NRE14920170048
Tipo de relación con reasegurador extranjero	NR	NR	NR	NR	NR	NR	NR	NR	NR	NR
Pais del reasegurador	GBR: United Kingdom (the)	GBR: United Kingdom (the)	GBR: United Kingdom (the)	GBR: United Kingdom (the)	GBR: United Kingdom (the)	GBR: United Kingdom (the)	USA: United States (the)	GBR: United Kingdom (the)	GBR: United Kingdom (the)	GBR: United Kingdom (the)
Código clasificador de riesgo C1	AM BEST	AM BEST	AM BEST	AM BEST	AM BEST	AM BEST	S&P	AM BEST	AM BEST	AM BEST
Código clasificador de riesgo C2	FITCH RATING	FITCH RATING	FITCH RATING	FITCH RATING	FITCH RATING	FITCH RATING	AM BEST	FITCH RATING	FITCH RATING	FITCH RATING
Clasificación de riesgo C1	AA-	AA-	AA-	AA-	AA-	AA-	A+	AA-	AA-	AA-
Clasificación de riesgo C2	A	A	A	A	A	A	A	A	A	A
Fecha clasificación C1	2023-06-13	2023-06-13	2023-06-13	2023-06-13	2023-06-13	2023-06-13	2023-07-06	2023-06-13	2023-06-13	2023-06-13
Fecha clasificación C2	2023-07-27	2023-07-27	2023-07-27	2023-07-27	2023-07-27	2023-07-27	2023-12-04	2023-07-27	2023-07-27	2023-07-27
Siniestros por cobrar reaseguradores extranjeros cedidos	3.065	1.613	3.680	305.676	695	3.605	1.006	368	1.015	501

17.4 SINIESTROS POR COBRAR A REASEGURADOS (CONTINUACION)

Expresado en miles de pesos

Nombre corredor reaseguros extranjero	SIN BROKERS	SIN BROKERS	SIN BROKERS	SIN BROKERS	SIN BROKERS	SIN BROKERS	SIN BROKERS	SIN BROKERS	GUY CARPENTER & COMPANY, LLC.	GUY CARPENTER & COMPANY, LLC.	GUY CARPENTER & COMPANY, LLC.
Código corredor reaseguros	S/C	S/C	S/C	S/C	S/C	S/C	S/C	S/C	C-052	C-052	C-052
Tipo de relación	NR	NR	NR	NR	NR	NR	NR	NR	NR	NR	NR
País del corredor									USA: United States (the)	USA: United States (the)	USA: United States (the)
Nombre del reasegurador extranjero	Münchener Rückversicherungsgesellschaft Aktiengesellschaft in München (Munich Reinsurance Company)	Lloyd's Syndicate 1955 (Barbican Managing Agency Ltd)	Lloyd's Syndicate 1221 (Navigators Underwriting Agency)	Lloyd's Syndicate 1686 (Asta Managing Agency Limited)	Lloyd's Syndicate 3000 (Markel Syndicate Management Limited)	Chubb European Group SE	Factory Mutual Insurance Company	Swiss Reinsurance America Corporation	Westport Insurance Corporation	Reaseguradora Patria, S.A.	
Código de identificación reasegurador	NRE00320170008	NRE14920170069	NRE14920170051	NRE14920170058	NRE14920170097	NRE06820190015	NRE06220170025	NRE06220170051	NRE06220170057	NRE12320170003	
Tipo de relación con reasegurador extranjero	NR	NR	NR	NR	NR	NR	NR	NR	NR	NR	
País del reasegurador	DEU: Germany	GBR: United Kingdom (the)	GBR: United Kingdom (the)	GBR: United Kingdom (the)	GBR: United Kingdom (the)	FRA: France	USA: United States (the)	USA: United States (the)	USA: United States (the)	MEX: Mexico	
Código clasificador de riesgo C1	AM BEST	AM BEST	AM BEST	AM BEST	AM BEST	S&P	FITCH RATING	S&P	AM BEST	FITCH RATING	
Código clasificador de riesgo C2	S&P	FITCH RATING	FITCH RATING	FITCH RATING	FITCH RATING	AM BEST	AM BEST	AM BEST	AM BEST	AM BEST	
Clasificación de riesgo C1	AA-	AA-	AA-	AA-	AA-	AA+	A+	AA+	AA+	AA	
Clasificación de riesgo C2	A+	A	A	A	A	AA	AA	AA-	AA-	BBB+	
Fecha clasificación C1	2023-08-16	2023-06-13	2023-06-13	2023-06-13	2023-06-13	2023-12-03	2023-01-27	2023-09-08	2023-09-08	2023-10-27	
Fecha clasificación C2	2023-07-13	2023-07-27	2023-07-27	2023-07-27	2023-07-27	2023-01-27	2023-10-27	2023-10-05	2023-10-05	2023-05-22	
Siniestros por cobrar reaseguradores extranjeros cedidos	1.864	2.535	9.617	3.448	13.791	2.129	10.332.011	17.867	4	4	

Nombre corredor reaseguros extranjero	GUY CARPENTER & COMPANY, LLC.	GUY CARPENTER & COMPANY, LLC.	GUY CARPENTER & COMPANY, LLC.	GUY CARPENTER & COMPANY, LLC.	GUY CARPENTER & COMPANY, LLC.	GUY CARPENTER & COMPANY, LLC.	GUY CARPENTER & COMPANY, LLC.	GUY CARPENTER & COMPANY, LLC.	GUY CARPENTER & COMPANY, LLC.	GUY CARPENTER & COMPANY, LLC.
Código corredor reaseguros	C-052	C-052	C-052	C-052	C-052	C-052	C-052	C-052	C-052	C-052
Tipo de relación	NR	NR	NR	NR	NR	NR	NR	NR	NR	NR
País del corredor	USA: United States (the)	USA: United States (the)	USA: United States (the)	USA: United States (the)	USA: United States (the)	USA: United States (the)	USA: United States (the)	USA: United States (the)	USA: United States (the)	USA: United States (the)
Nombre del reasegurador extranjero	Assicurazioni Generali S.P.A.	Assicurazioni Generali S.P.A.	Liberty Mutual Insurance Company	Mapfre Re, Compania De Reaseguros, S.A.	Mapfre Re, Compania De Reaseguros, S.A.	Partner Reinsurance Europe Se	Allianz Global Corporate & Specialty Se	Axis Re Se	Lloyd's Syndicate 5151 (Endurance at Lloyd's Limited)	Lloyd's Syndicate 3624 (Hiscox Syndicates Limited)
Código de identificación reasegurador	NRE09420170001	NRE09420170001	NRE06220170034	NRE06120170002	NRE06120170002	NRE08920170008	NRE00320170001	NRE08920170005	NRE14920170114	NRE14920170103
Tipo de relación con reasegurador extranjero	NR	NR	NR	R	R	NR	NR	NR	NR	NR
País del reasegurador	ITA: Italy	ITA: Italy	USA: United States (the)	ESP: Spain	ESP: Spain	IRL: Ireland	DEU: Germany	IRL: Ireland	GBR: United Kingdom (the)	GBR: United Kingdom (the)
Código clasificador de riesgo C1	FITCH RATING	FITCH RATING	AM BEST	S&P	AM BEST	AM BEST	S&P	S&P	AM BEST	AM BEST
Código clasificador de riesgo C2	AM BEST	AM BEST	S&P	FITCH RATING	FITCH RATING	S&P	AM BEST	AM BEST	FITCH RATING	FITCH RATING
Clasificación de riesgo C1	AA	AA	A	AA	AA	A+	A+	AA	AA-	AA-
Clasificación de riesgo C2	A+	A+	A	AA-	A	A+	AA	AA+	A	A
Fecha clasificación C1	2022-12-16	2023-12-08	2023-11-07	2023-09-18	2023-06-22	2023-01-27	2023-03-08	2023-09-07	2023-06-13	2023-06-13
Fecha clasificación C2	2023-09-18	2023-09-18	2023-08-10	2023-03-20	2023-10-18	2023-04-27	2023-10-31	2023-07-24	2023-07-27	2023-07-27
Siniestros por cobrar reaseguradores extranjeros cedidos	11.575	10.340	4.767	15.578	2.052.830	72.190	154.793	44.978	6.066	75.525

17.4 SINIESTROS POR COBRAR A REASEGURADOS (CONTINUACION)

Expresado en miles de pesos

Nombre corredor reaseguros extranjero	GUY CARPENTER & COMPANY, LLC.	GUY CARPENTER & COMPANY, LLC.	GUY CARPENTER & COMPANY, LLC.	GUY CARPENTER & COMPANY, LLC.	GUY CARPENTER & COMPANY, LLC.	GUY CARPENTER & COMPANY, LLC.	GUY CARPENTER & COMPANY, LLC.	GUY CARPENTER & COMPANY, LLC.	GUY CARPENTER & COMPANY, LLC.	GUY CARPENTER & COMPANY, LLC.
Código corredor reaseguros	C-052	C-052	C-052	C-052	C-052	C-052	C-052	C-052	C-052	C-052
Tipo de relación	NR	NR	NR	NR	NR	NR	NR	NR	NR	NR
País del corredor	USA: United States (the)	USA: United States (the)	USA: United States (the)	USA: United States (the)	USA: United States (the)	USA: United States (the)	USA: United States (the)	USA: United States (the)	USA: United States (the)	USA: United States (the)
Nombre del reasegurador extranjero	Aioi Nissay Dowa Insurance Company Limited	Lloyd's Syndicate 435 (Faraday Underwriting Limited)	Hannover Rück SE	Lloyd's Syndicate 609 (Atrium Underwriters Limited)	Lloyd's Syndicate 510 (Tokio Marine Kiln Syndicates Ltd)	Lloyd's Syndicate 2623 (Beazley Furlonge Limited)	Lloyd's Syndicate 2001 (MS Amlin Underwriting Limited)	Lloyd's Syndicate 2003 (Catlin Underwriting Agencies Limited)	Lloyd's Syndicate 1084 (Chaucer Syndicates Limited)	Lloyd's Syndicate 1183 (Talbot Underwriting Ltd)
Código de identificación reasegurador	NRE09620170001	NRE14920170033	NRE00320170004	NRE14920170038	NRE14920170035	NRE14920170090	NRE14920170074	NRE14920170075	NRE14920170044	NRE14920170047
Tipo de relación con reasegurador extranjero	NR	NR	NR	NR	NR	NR	NR	NR	NR	NR
País del reasegurador	JPN: Japan	GBR: United Kingdom (the)	DEU: Germany	GBR: United Kingdom (the)	GBR: United Kingdom (the)	GBR: United Kingdom (the)	GBR: United Kingdom (the)	GBR: United Kingdom (the)	GBR: United Kingdom (the)	GBR: United Kingdom (the)
Código clasificador de riesgo C1	AM BEST	AM BEST	S&P	AM BEST	AM BEST	AM BEST	AM BEST	AM BEST	AM BEST	AM BEST
Código clasificador de riesgo C2	S&P	FITCH RATING	AM BEST	FITCH RATING	FITCH RATING	FITCH RATING	FITCH RATING	FITCH RATING	FITCH RATING	FITCH RATING
Clasificación de riesgo C1	AA+	AA-	A+	AA-	AA-	AA-	AA-	AA-	AA-	AA-
Clasificación de riesgo C2	AA+	A	AA-	A	A	A	A	A	A	A
Fecha clasificación C1	2023-04-24	2023-06-13	2023-12-21	2023-06-13	2023-06-13	2023-06-13	2023-06-13	2023-06-13	2023-06-13	2023-06-13
Fecha clasificación C2	2023-06-09	2023-07-27	2023-06-23	2023-07-27	2023-07-27	2023-07-27	2023-07-27	2023-07-27	2023-07-27	2023-07-27
Siniestros por cobrar reaseguradores extranjeros cedidos	1.313	161.165	53.796	285	31.905	391.331	155.772	175.675	1.797	1.835
Nombre corredor reaseguros extranjero	GUY CARPENTER & COMPANY, LLC.	GUY CARPENTER & COMPANY, LLC.	GUY CARPENTER & COMPANY, LLC.	GUY CARPENTER & COMPANY, LLC.	GUY CARPENTER & COMPANY, LLC.	GUY CARPENTER & COMPANY, LLC.	GUY CARPENTER & COMPANY, LLC.	GUY CARPENTER & COMPANY, LLC.	GUY CARPENTER & COMPANY, LLC.	GUY CARPENTER & COMPANY, LLC.
Código corredor reaseguros	C-052	C-052	C-052	C-052	C-052	C-052	C-052	C-052	C-052	C-052
Tipo de relación	NR	NR	NR	NR	NR	NR	NR	NR	NR	NR
País del corredor	USA: United States (the)	USA: United States (the)	USA: United States (the)	USA: United States (the)	USA: United States (the)	USA: United States (the)	USA: United States (the)	USA: United States (the)	USA: United States (the)	USA: United States (the)
Nombre del reasegurador extranjero	Catlin Re Switzerland Ltd	Lloyd's Syndicate 1274 (Antares Managing Agency Limited)	Lloyd's Syndicate 1919 (Starr Managing Agents Limited)	Lloyd's Syndicate 2010 (Cathedral Underwriting Limited)	Lloyd's Syndicate 2987 (Brit Syndicates Limited)	Lloyd's Syndicate 4472 (Liberty Managing Agency Ltd)	Lloyd's Syndicate 4711 (Aspen Managing Agency Limited)	Lloyd's Syndicate 5000 (Travelers Syndicate Management Limited)	Lloyd's Syndicate 1861 (AmTrust Syndicates Limited)	Endurance Worldwide Insurance Limited
Código de identificación reasegurador	NRE17620170002	NRE14920170053	NRE14920170067	NRE14920170077	NRE14920170094	NRE14920170110	NRE14920170112	NRE14920170113	NRE14920170061	NRE14920170018
Tipo de relación con reasegurador extranjero	NR	NR	NR	NR	NR	NR	NR	NR	NR	NR
País del reasegurador	CHE: Switzerland	GBR: United Kingdom (the)	GBR: United Kingdom (the)	GBR: United Kingdom (the)	GBR: United Kingdom (the)	GBR: United Kingdom (the)	GBR: United Kingdom (the)	GBR: United Kingdom (the)	GBR: United Kingdom (the)	GBR: United Kingdom (the)
Código clasificador de riesgo C1	AM BEST	AM BEST	AM BEST	AM BEST	AM BEST	AM BEST	AM BEST	AM BEST	AM BEST	S&P
Código clasificador de riesgo C2	S&P	FITCH RATING	FITCH RATING	FITCH RATING	FITCH RATING	FITCH RATING	FITCH RATING	FITCH RATING	FITCH RATING	S&P
Clasificación de riesgo C1	AA-	AA-	AA-	AA-	AA-	AA-	AA-	AA-	AA-	A+
Clasificación de riesgo C2	A+	A	A	A	A	A	A	A	A	A+
Fecha clasificación C1	2023-07-20	2023-06-13	2023-06-13	2023-06-13	2023-06-13	2023-06-13	2023-06-13	2023-06-13	2023-06-13	2023-09-21
Fecha clasificación C2	2023-09-07	2023-07-27	2023-07-27	2023-07-27	2023-07-27	2023-07-27	2023-07-27	2023-07-27	2023-07-27	2023-03-28
Siniestros por cobrar reaseguradores extranjeros cedidos	238.893	23.627	64.569	9.540	1.055.592	449	62.294	7.885	204.300	89.551

17.4 SINIESTROS POR COBRAR A REASEGURADOS (CONTINUACION)

Expresado en miles de pesos

Nombre corredor reaseguros extranjero	GUY CARPENTER & COMPANY, LLC.									
Código corredor reaseguros	C-052									
Tipo de relación	NR									
Pais del corredor	USA: United States (the)									
Nombre del reasegurador extranjero	Lloyd's Syndicate 1880 (Tokio Marine Kiln Syndicates Ltd)	Hdi Global Se	Lloyd's Syndicate 3334 (Hamilton Underwriting Limited)	Lloyd's Syndicate 1882 (CHUBB)	Tokio Marine & Nichido Fire Insurance Co.,Ltd.	Swiss Re Europe S.A. Luxemburgo	Samsung Fire & Marine Insurance Co.,	Lloyd's Syndicate 1200 (Argo Managing Agency)	Münchener Rückversicherungsgesellschaft Aktiengesellschaft In /München (Munich Reinsurance Company)	Lloyd's Syndicate 623 (Beazley Furlonge Limited)
Código de identificación reasegurador	NRE14920170062	NRE00320170006	NRE14920170100	NRE14920180148	NRE09620170005	NRE11220170001	NRE04620170003	NRE14920170048	NRE00320170008	NRE14920170039
Tipo de relación con reasegurador extranjero	NR									
Pais del reasegurador	GBR: United Kingdom (the)	DEU: Germany	GBR: United Kingdom (the)	GBR: United Kingdom (the)	JPN: Japan	LUX: Luxembourg	KOR: Korea (the Republic of)	GBR: United Kingdom (the)	DEU: Germany	GBR: United Kingdom (the)
Código clasificador de riesgo C1	AM BEST	S&P	AM BEST	AM BEST	S&P	S&P	S&P	AM BEST	AM BEST	AM BEST
Código clasificador de riesgo C2	FITCH RATING	AM BEST	FITCH RATING	FITCH RATING	FITCH RATING	AM BEST	AM BEST	FITCH RATING	S&P	FITCH RATING
Clasificación de riesgo C1	AA-	A+	AA-	AA-	AA-	A+	AA-	AA-	AA-	AA-
Clasificación de riesgo C2	A	A+	A	A	A+	AA-	AA-	A	A+	A
Fecha clasificación C1	2023-06-13	2023-12-20	2023-06-13	2023-06-13	2023-03-09	2023-09-08	2023-09-21	2023-06-13	2023-08-16	2023-06-13
Fecha clasificación C2	2023-07-27	2023-08-16	2023-07-27	2023-07-27	2023-02-20	2023-10-05	2023-09-26	2023-07-27	2023-07-13	2023-07-27
Siniestros por cobrar reaseguradores extranjeros cedidos	1.196	104.134	517	1.495	55.517	356	36.348	23.531	100.140	582.094

Nombre corredor reaseguros extranjero	GUY CARPENTER & COMPANY, LLC.									
Código corredor reaseguros	C-052									
Tipo de relación	NR									
Pais del corredor	USA: United States (the)									
Nombre del reasegurador extranjero	Lloyd's Syndicate 1686 (Asta Managing Agency Limited)	Lloyd's Syndicate 4020 (Ark Syndicate Management Limited)	Lloyd's Syndicate 5555 (QBE Underwriting Limited)	Lloyd's Syndicate 2232 (Allied World Managing Ltd)	Qbe Re (Europe) Limited	American International Group UK Limited	American International Group UK Limited	Lloyd's Syndicate 1969 (Apollo Syndicate Management Ltd)	Ironshore Speciality Insurance Company	Scor SE
Código de identificación reasegurador	NRE14920170058	NRE14920170106	NRE14920170115	NRE14920170085	NRE14920170134	NRE14920190153	NRE14920190153	NRE14920170071	NRE06220170030	NRE06820170014
Tipo de relación con reasegurador extranjero	NR									
Pais del reasegurador	GBR: United Kingdom (the)	GBR: United Kingdom (the)	GBR: United Kingdom (the)	GBR: United Kingdom (the)	GBR: United Kingdom (the)	GBR: United Kingdom (the)	GBR: United Kingdom (the)	GBR: United Kingdom (the)	USA: United States (the)	FRA: France
Código clasificador de riesgo C1	AM BEST	AM BEST	AM BEST	AM BEST	FITCH RATING	S&P	AM BEST	AM BEST	S&P	AM BEST
Código clasificador de riesgo C2	FITCH RATING	FITCH RATING	FITCH RATING	FITCH RATING	AM BEST	AM BEST	AM BEST	FITCH RATING	AM BEST	S&P
Clasificación de riesgo C1	AA-	AA-	AA-	AA-	A	A	A	AA-	A	A+
Clasificación de riesgo C2	A	A	A	A	A+	A+	A+	A	A	A
Fecha clasificación C1	2023-06-13	2023-06-13	2023-06-13	2023-06-13	2023-05-05	2022-12-16	2022-12-16	2023-06-13	2023-08-10	2023-06-23
Fecha clasificación C2	2023-07-27	2023-07-27	2023-07-27	2023-07-27	2023-11-16	2023-05-24	2023-10-16	2023-07-27	2023-11-07	2023-03-09
Siniestros por cobrar reaseguradores extranjeros cedidos	29.743	1.794	18.807	2.615	475.037	50.711	621.552	2.524	47.936	242.285

17.4 SINIESTROS POR COBRAR A REASEGURADOS (CONTINUACION)

Expresado en miles de pesos

Nombre corredor reaseguros extranjero	GUY CARPENTER & COMPANY, LLC.	GUY CARPENTER & COMPANY, LLC.	GUY CARPENTER & COMPANY, LLC.	GUY CARPENTER & COMPANY, LLC.	GUY CARPENTER & COMPANY, LLC.	GUY CARPENTER & COMPANY, LLC.	GUY CARPENTER & COMPANY, LLC.	CARPENTER MARSH FAC CHILE CORREDORES DE REASEGUROS LIMITADA	CARPENTER MARSH FAC CHILE CORREDORES DE REASEGUROS LIMITADA	CARPENTER MARSH FAC CHILE CORREDORES DE REASEGUROS LIMITADA
Código corredor reaseguros	C-052	C-052	C-052	C-052	C-052	C-052	C-052	C-246	C-246	C-246
Tipo de relación	NR	NR	NR	NR	NR	NR	NR	NR	NR	NR
País del corredor	USA: United States (the)	USA: United States (the)	USA: United States (the)	USA: United States (the)	USA: United States (the)	USA: United States (the)	USA: United States (the)	CHL: Chile	CHL: Chile	CHL: Chile
Nombre del reasegurador extranjero	Great Lakes Insurance SE	Fidelis Underwriting Ltd.	Lloyd's Syndicate 3210 (Mitsui Sumitomo)	Chubb European Group SE	SiriusPoint International Insurance Corporation	SiriusPoint International Insurance Corporation	Swiss Reinsurance Company	Navigators Insurance Company	Swiss Reinsurance America Corporation	Reaseguradora Patria, S.A.
Código de identificación reasegurador	NRE00320190014	NRE14920200155	NRE14920180149	NRE06820190015	NRE17520220003	NRE17520220003	NRE17620170008	NRE06220170039	NRE06220170051	NRE12320170003
Tipo de relación con reasegurador extranjero	NR	NR	NR	NR	NR	NR	NR	NR	NR	NR
País del reasegurador	DEU: Germany	GBR: United Kingdom (the)	GBR: United Kingdom (the)	FRA: France	SWE: Sweden	SWE: Sweden	CHE: Switzerland	USA: United States (the)	USA: United States (the)	MEX: Mexico
Código clasificador de riesgo C1	S&P	S&P	AM BEST	S&P	AM BEST	AM BEST	FITCH RATING	AM BEST	S&P	FITCH RATING
Código clasificador de riesgo C2	AM BEST	AM BEST	FITCH RATING	AM BEST	AM BEST	S&P	AM BEST	S&P	AM BEST	AM BEST
Clasificación de riesgo C1	A+	A	AA-	A++	A-	A-	A+	A+	A+	A
Clasificación de riesgo C2	AA-	A-	AA	AA	A-	A-	A+	A+	AA-	BBB+
Fecha clasificación C1	2023-07-13	2023-02-03	2023-06-13	2023-12-03	2023-01-25	2023-11-09	2023-09-08	2023-08-17	2023-09-08	2023-10-27
Fecha clasificación C2	2023-08-16	2023-07-20	2023-07-27	2023-01-27	2023-03-19	2023-03-19	2023-11-22	2023-08-24	2023-10-05	2023-05-22
Siniestros por cobrar reaseguradores extranjeros cedidos	124.175	5.683	49.849	65.569	26.760	11.402	106.260	103.996	44.770	8.731

Nombre corredor reaseguros extranjero	CARPENTER MARSH FAC CHILE CORREDORES DE REASEGUROS LIMITADA	CARPENTER MARSH FAC CHILE CORREDORES DE REASEGUROS LIMITADA	CARPENTER MARSH FAC CHILE CORREDORES DE REASEGUROS LIMITADA	CARPENTER MARSH FAC CHILE CORREDORES DE REASEGUROS LIMITADA	CARPENTER MARSH FAC CHILE CORREDORES DE REASEGUROS LIMITADA	CARPENTER MARSH FAC CHILE CORREDORES DE REASEGUROS LIMITADA	CARPENTER MARSH FAC CHILE CORREDORES DE REASEGUROS LIMITADA	CARPENTER MARSH FAC CHILE CORREDORES DE REASEGUROS LIMITADA	CARPENTER MARSH FAC CHILE CORREDORES DE REASEGUROS LIMITADA	CARPENTER MARSH FAC CHILE CORREDORES DE REASEGUROS LIMITADA
Código corredor reaseguros	C-246	C-246	C-246	C-246	C-246	C-246	C-246	C-246	C-246	C-246
Tipo de relación	NR	NR	NR	NR	NR	NR	NR	NR	NR	NR
País del corredor	CHL: Chile	CHL: Chile	CHL: Chile	CHL: Chile	CHL: Chile	CHL: Chile	CHL: Chile	CHL: Chile	CHL: Chile	CHL: Chile
Nombre del reasegurador extranjero	Liberty Mutual Insurance Company	Mapfre Re, Compania De Reaseguros, S.A.	Partner Reinsurance Europe Se	Allianz Global Corporate & Specialty Se	Axis Re Se	Lloyd's Syndicate 5151 (Endurance at Lloyd's Limited)	Lloyd's Syndicate 435 (Faraday Underwriting Limited)	Hannover Rück Se	Lloyd's Syndicate 510 (Tokio Marine Kiln Syndicates Ltd)	Lloyd's Syndicate 2001 (MS Amlin Underwriting Limited)
Código de identificación reasegurador	NRE06220170034	NRE06120170002	NRE08920170008	NRE00320170001	NRE08920170005	NRE14920170114	NRE14920170033	NRE00320170004	NRE14920170035	NRE14920170074
Tipo de relación con reasegurador extranjero	NR	R	NR	NR	NR	NR	NR	NR	NR	NR
País del reasegurador	USA: United States (the)	ESP: Spain	IRL: Ireland	DEU: Germany	IRL: Ireland	GBR: United Kingdom (the)	GBR: United Kingdom (the)	DEU: Germany	GBR: United Kingdom (the)	GBR: United Kingdom (the)
Código clasificador de riesgo C1	AM BEST	AM BEST	AM BEST	AM BEST	AM BEST	S&P	AM BEST	S&P	AM BEST	AM BEST
Código clasificador de riesgo C2	S&P	FITCH RATING	S&P	AM BEST	AM BEST	FITCH RATING	FITCH RATING	AM BEST	FITCH RATING	FITCH RATING
Clasificación de riesgo C1	A	A+	A+	A+	A	AA-	AA-	A+	AA-	AA-
Clasificación de riesgo C2	A	A	A+	AA	A+	A	A	AA-	A	A
Fecha clasificación C1	2023-11-07	2023-06-22	2023-01-27	2023-03-08	2023-09-07	2023-06-13	2023-06-13	2023-12-21	2023-06-13	2023-06-13
Fecha clasificación C2	2023-08-10	2023-10-18	2023-04-27	2023-10-31	2023-07-24	2023-07-27	2023-07-27	2023-06-23	2023-07-27	2023-07-27
Siniestros por cobrar reaseguradores extranjeros cedidos	52.070	4.278.710	176.950	673.937	2.184	5.213	280.561	1.273.631	7.986	25.236

17.4 SINIESTROS POR COBRAR A REASEGURADOS (CONTINUACION)

Expresado en miles de pesos

Nombre corredor reaseguros extranjero	CARPENTER MARSH FAC CHILE CORREDORES DE REASEGUROS LIMITADA	CARPENTER MARSH FAC CHILE CORREDORES DE REASEGUROS LIMITADA	CARPENTER MARSH FAC CHILE CORREDORES DE REASEGUROS LIMITADA	CARPENTER MARSH FAC CHILE CORREDORES DE REASEGUROS LIMITADA	CARPENTER MARSH FAC CHILE CORREDORES DE REASEGUROS LIMITADA	CARPENTER MARSH FAC CHILE CORREDORES DE REASEGUROS LIMITADA	CARPENTER MARSH FAC CHILE CORREDORES DE REASEGUROS LIMITADA	CARPENTER MARSH FAC CHILE CORREDORES DE REASEGUROS LIMITADA	CARPENTER MARSH FAC CHILE CORREDORES DE REASEGUROS LIMITADA	CARPENTER MARSH FAC CHILE CORREDORES DE REASEGUROS LIMITADA
Código corredor reaseguros	C-246	C-246	C-246	C-246	C-246	C-246	C-246	C-246	C-246	C-246
Tipo de relación	NR	NR	NR	NR	NR	NR	NR	NR	NR	NR
País del corredor	CHL: Chile	CHL: Chile	CHL: Chile	CHL: Chile	CHL: Chile	CHL: Chile	CHL: Chile	CHL: Chile	CHL: Chile	CHL: Chile
Nombre del reasegurador extranjero	Lloyd's Syndicate 1084 (Chaucer Syndicates Limited)	Catlin Re Switzerland Ltd	Lloyd's Syndicate 1919 (Starr Managing Agents Limited)	Lloyd's Syndicate 4472 (Liberty Managing Agency Ltd)	Lloyd's Syndicate 5000 (Travelers Syndicate Management Limited)	Odyssey Reinsurance Company	Scor Reinsurance Company	Lloyd's Syndicate 1880 (Tokio Marine Kiln Syndicates Ltd)	Hdi Global Se	Lloyd's Syndicate 33 (Hiscox Syndicates Limited)
Código de identificación reasegurador	NRE14920170044	NRE17620170002	NRE14920170067	NRE14920170110	NRE14920170113	NRE06220170041	NRE06220170046	NRE14920170062	NRE00320170006	NRE14920170026
Tipo de relación con reasegurador extranjero	NR	NR	NR	NR	NR	NR	NR	NR	NR	NR
País del reasegurador	GBR: United Kingdom (the)	CHE: Switzerland	GBR: United Kingdom (the)	GBR: United Kingdom (the)	GBR: United Kingdom (the)	USA: United States (the)	USA: United States (the)	GBR: United Kingdom (the)	DEU: Germany	GBR: United Kingdom (the)
Código clasificador de riesgo C1	AM BEST	AM BEST	AM BEST	AM BEST	AM BEST	S&P	AM BEST	AM BEST	S&P	AM BEST
Código clasificador de riesgo C2	FITCH RATING	S&P	FITCH RATING	FITCH RATING	FITCH RATING	AM BEST	S&P	FITCH RATING	AM BEST	FITCH RATING
Clasificación de riesgo C1	AA-	AA-	AA-	AA-	AA-	A+	A+	AA-	A+	AA-
Clasificación de riesgo C2	A	A+	A	A	A	A	A	A	A+	A
Fecha clasificación C1	2023-06-13	2023-07-20	2023-06-13	2023-06-13	2023-06-13	2023-07-06	2023-06-23	2023-06-13	2023-12-20	2023-06-13
Fecha clasificación C2	2023-07-27	2023-09-07	2023-07-27	2023-07-27	2023-07-27	2023-07-27	2023-12-04	2023-03-09	2023-07-27	2023-08-16
Siniestros por cobrar reaseguradores extranjeros cedidos	90.862	132.597	43.268	262.283	107.533	4.776	525.584	2.021	421.568	114

Nombre corredor reaseguros extranjero	CARPENTER MARSH FAC CHILE CORREDORES DE REASEGUROS LIMITADA	CARPENTER MARSH FAC CHILE CORREDORES DE REASEGUROS LIMITADA	CARPENTER MARSH FAC CHILE CORREDORES DE REASEGUROS LIMITADA	CARPENTER MARSH FAC CHILE CORREDORES DE REASEGUROS LIMITADA	CARPENTER MARSH FAC CHILE CORREDORES DE REASEGUROS LIMITADA	CARPENTER MARSH FAC CHILE CORREDORES DE REASEGUROS LIMITADA	CARPENTER MARSH FAC CHILE CORREDORES DE REASEGUROS LIMITADA	CARPENTER MARSH FAC CHILE CORREDORES DE REASEGUROS LIMITADA	CARPENTER MARSH FAC CHILE CORREDORES DE REASEGUROS LIMITADA	CARPENTER MARSH FAC CHILE CORREDORES DE REASEGUROS LIMITADA
Código corredor reaseguros	C-246	C-246	C-246	C-246	C-246	C-246	C-246	C-246	C-246	C-246
Tipo de relación	NR	NR	NR	NR	NR	NR	NR	NR	NR	NR
País del corredor	CHL: Chile	CHL: Chile	CHL: Chile	CHL: Chile	CHL: Chile	CHL: Chile	CHL: Chile	CHL: Chile	CHL: Chile	CHL: Chile
Nombre del reasegurador extranjero	Tokio Marine & Nichido Fire Insurance Co.,Ltd.	Münchener Rückversicherung s-Gesellschaft Aktiengesellschaft In /München (Munich Reinsurance Company)	Lloyd's Syndicate 1955 (Barbican Managing Agency Ltd)	Lloyd's Syndicate 623 (Beazley Furlonge Limited)	Obe Re (Europe) Limited	Everest Reinsurance Company	American International Group UK Limited	Lloyd's Syndicate 1969 (Apollo Syndicate Management Ltd)	Aspen Insurance Uk Limited	Scor SE
Código de identificación reasegurador	NRE09620170005	NRE00320170008	NRE14920170069	NRE14920170039	NRE14920170134	NRE06220170024	NRE14920190153	NRE14920170071	NRE14920170007	NRE06820170014
Tipo de relación con reasegurador extranjero	NR	NR	NR	NR	NR	NR	NR	NR	NR	NR
País del reasegurador	JPN: Japan	DEU: Germany	GBR: United Kingdom (the)	GBR: United Kingdom (the)	GBR: United Kingdom (the)	USA: United States (the)	GBR: United Kingdom (the)	GBR: United Kingdom (the)	GBR: United Kingdom (the)	FRA: France
Código clasificador de riesgo C1	S&P	AM BEST	AM BEST	AM BEST	FITCH RATING	AM BEST	S&P	AM BEST	S&P	AM BEST
Código clasificador de riesgo C2	FITCH RATING	S&P	FITCH RATING	FITCH RATING	AM BEST	S&P	AM BEST	FITCH RATING	AM BEST	S&P
Clasificación de riesgo C1	AA+	AA-	AA-	AA-	A	A+	A	AA-	A	A+
Clasificación de riesgo C2	A+	A+	A	A	A+	A+	A+	A	A-	A
Fecha clasificación C1	2023-03-09	2023-08-16	2023-06-13	2023-06-13	2023-05-05	2023-05-22	2022-12-16	2023-06-13	2023-06-16	2023-06-23
Fecha clasificación C2	2023-02-20	2023-07-13	2023-07-27	2023-07-27	2023-11-16	2023-06-29	2023-10-16	2023-07-27	2023-07-25	2023-03-09
Siniestros por cobrar reaseguradores extranjeros cedidos	2.184	758.229	343	2.857	141.217	28.258	1.223.720	2.184	75.269	21.707

17.4 SINIESTROS POR COBRAR A REASEGURADOS (CONTINUACION)

Expresado en miles de pesos

Nombre corredor reaseguros extranjero	CARPENTER MARSH FAC CHILE CORREDORES DE REASEGUROS LIMITADA	CARPENTER MARSH FAC CHILE CORREDORES DE REASEGUROS LIMITADA	CARPENTER MARSH FAC CHILE CORREDORES DE REASEGUROS LIMITADA	CARPENTER MARSH FAC CHILE CORREDORES DE REASEGUROS LIMITADA	CARPENTER MARSH FAC CHILE CORREDORES DE REASEGUROS LIMITADA	CARPENTER MARSH FAC CHILE CORREDORES DE REASEGUROS LIMITADA	CARPENTER MARSH FAC CHILE CORREDORES DE REASEGUROS LIMITADA	CARPENTER MARSH FAC CHILE CORREDORES DE REASEGUROS LIMITADA	CARPENTER MARSH FAC CHILE CORREDORES DE REASEGUROS LIMITADA	CARPENTER MARSH FAC CHILE CORREDORES DE REASEGUROS LIMITADA
Código corredor reaseguros	C-246	C-246	C-246	C-246	C-246	C-246	C-246	C-246	C-246	C-246
Tipo de relación	NR	NR	NR	NR	NR	NR	NR	NR	NR	NR
País del corredor	CHL: Chile	CHL: Chile	CHL: Chile	CHL: Chile	CHL: Chile	CHL: Chile	CHL: Chile	CHL: Chile	CHL: Chile	CHL: Chile
Nombre del reasegurador extranjero	Great Lakes Insurance SE	Fidelis Underwriting Ltd.	National Indemnity Company	Chubb European Group SE	SiriusPoint International Insurance Corporation	Swiss Reinsurance Company	Sirius America Insurance Company (SiriusPoint)	Convex Insurance UK Limited	AXA XL Insurance Company UK Limited	Everest Insurance (Ireland) DAC
Código de identificación reasegurador	NRE00320190014	NRE14920200155	NRE06220170036	NRE06820190015	NRE17520220003	NRE17620170008	NRE06220170047	NRE14920200156	NRE14920230168	NRE08920220015
Tipo de relación con reasegurador extranjero	NR	NR	NR	NR	NR	NR	NR	NR	NR	NR
País del reasegurador	DEU: Germany	GBR: United Kingdom (the)	USA: United States (the)	FRA: France	SWE: Sweden	CHE: Switzerland	USA: United States (the)	GBR: United Kingdom (the)	GBR: United Kingdom (the)	IRL: Ireland
Código clasificador de riesgo C1	S&P	S&P	S&P	S&P	AM BEST	FITCH RATING	S&P	S&P	AM BEST	AM BEST
Código clasificador de riesgo C2	AM BEST	AM BEST	AM BEST	AM BEST	S&P	AM BEST	AM BEST	AM BEST	S&P	S&P
Clasificación de riesgo C1	A+	A	A++	A++	A-	A+	A-	A	AA-	A+
Clasificación de riesgo C2	AA-	A-	AA+	AA	A-	A+	A-	A-	A+	A+
Fecha clasificación C1	2023-07-13	2023-02-03	2023-02-03	2023-12-03	2023-01-25	2023-09-08	2023-04-19	2023-05-31	2023-07-20	2023-05-22
Fecha clasificación C2	2023-08-16	2023-07-20	2023-09-28	2023-01-27	2023-03-19	2023-11-22	2023-11-09	2023-09-20	2023-09-07	2023-06-29
Siniestros por cobrar reaseguradores extranjeros cedidos	685.481	422.159	98.526	574.400	238.961	337.520	21.545	386.783	446.186	9.000

Nombre corredor reaseguros extranjero	WILLIS TOWERS WATSON CORREDORES DE REASEGUROS LIMITADA	WILLIS TOWERS WATSON CORREDORES DE REASEGUROS LIMITADA	WILLIS TOWERS WATSON CORREDORES DE REASEGUROS LIMITADA	WILLIS TOWERS WATSON CORREDORES DE REASEGUROS LIMITADA	WILLIS TOWERS WATSON CORREDORES DE REASEGUROS LIMITADA	WILLIS TOWERS WATSON CORREDORES DE REASEGUROS LIMITADA	WILLIS TOWERS WATSON CORREDORES DE REASEGUROS LIMITADA	WILLIS TOWERS WATSON CORREDORES DE REASEGUROS LIMITADA	WILLIS TOWERS WATSON CORREDORES DE REASEGUROS LIMITADA	WILLIS TOWERS WATSON CORREDORES DE REASEGUROS LIMITADA
Código corredor reaseguros	C-031	C-031	C-031	C-031	C-031	C-031	C-031	C-031	C-031	C-031
Tipo de relación	NR	NR	NR	NR	NR	NR	NR	NR	NR	NR
País del corredor	CHL: Chile	CHL: Chile	CHL: Chile	CHL: Chile	CHL: Chile	CHL: Chile	CHL: Chile	CHL: Chile	CHL: Chile	CHL: Chile
Nombre del reasegurador extranjero	Swiss Reinsurance America Corporation	Westport Insurance Corporation	Reaseguradora Patria, S.A.	Assicurazioni Generali S.P.A.	Liberty Mutual Insurance Company	Mapfre Re, Compania De Reaseguros, S.A.	Partner Reinsurance Europe Se	Hannover Rück Se	Lloyd's Syndicate 609 (Atrium Underwriters Limited)	Lloyd's Syndicate 510 (Tokio Marine Kiln Syndicates Ltd)
Código de identificación reasegurador	NRE06220170051	NRE06220170057	NRE12320170003	NRE09420170001	NRE06220170034	NRE06120170002	NRE08920170008	NRE00320170004	NRE14920170038	NRE14920170035
Tipo de relación con reasegurador extranjero	NR	NR	NR	NR	NR	R	NR	NR	NR	NR
País del reasegurador	USA: United States (the)	USA: United States (the)	MEX: Mexico	ITA: Italy	USA: United States (the)	ESP: Spain	IRL: Ireland	DEU: Germany	GBR: United Kingdom (the)	GBR: United Kingdom (the)
Código clasificador de riesgo C1	S&P	S&P	FITCH RATING	FITCH RATING	AM BEST	AM BEST	AM BEST	S&P	AM BEST	AM BEST
Código clasificador de riesgo C2	AM BEST	AM BEST	AM BEST	AM BEST	S&P	FITCH RATING	S&P	AM BEST	FITCH RATING	FITCH RATING
Clasificación de riesgo C1	A+	A+	A	A	A	A-	A+	A+	AA-	AA-
Clasificación de riesgo C2	AA-	AA-	BBB+	A+	A	A	A+	AA-	A	A
Fecha clasificación C1	2023-09-08	2023-09-08	2023-10-27	2023-12-08	2023-11-07	2023-06-22	2023-01-27	2023-12-21	2023-06-13	2023-06-13
Fecha clasificación C2	2023-10-05	2023-10-05	2023-05-22	2023-09-18	2023-08-10	2023-10-18	2023-04-27	2023-06-23	2023-07-27	2023-07-27
Siniestros por cobrar reaseguradores extranjeros cedidos	97.707	39.096	795	114	15.205	50.416	20.742	49.943	7.617	1.454

17.4 SINIESTROS POR COBRAR A REASEGURADOS (CONTINUACION)

Expresado en miles de pesos

Nombre corredor reaseguros extranjero	WILLIS TOWERS WATSON CORREDORES DE REASEGUROS LIMITADA	WILLIS TOWERS WATSON CORREDORES DE REASEGUROS LIMITADA	WILLIS TOWERS WATSON CORREDORES DE REASEGUROS LIMITADA	WILLIS TOWERS WATSON CORREDORES DE REASEGUROS LIMITADA	WILLIS TOWERS WATSON CORREDORES DE REASEGUROS LIMITADA	WILLIS TOWERS WATSON CORREDORES DE REASEGUROS LIMITADA	WILLIS TOWERS WATSON CORREDORES DE REASEGUROS LIMITADA	WILLIS TOWERS WATSON CORREDORES DE REASEGUROS LIMITADA	WILLIS TOWERS WATSON CORREDORES DE REASEGUROS LIMITADA	WILLIS TOWERS WATSON CORREDORES DE REASEGUROS LIMITADA
Código corredor reaseguros	C-031	C-031	C-031	C-031	C-031	C-031	C-031	C-031	C-031	C-031
Tipo de relación	NR	NR	NR	NR	NR	NR	NR	NR	NR	NR
País del corredor	CHL: Chile	CHL: Chile	CHL: Chile	CHL: Chile	CHL: Chile	CHL: Chile	CHL: Chile	CHL: Chile	CHL: Chile	CHL: Chile
Nombre del reasegurador extranjero	Lloyd's Syndicate 2001 (MS Amlin Underwriting Limited)	Lloyd's Syndicate 2003 (Catlin Underwriting Agencies Limited)	Lloyd's Syndicate 1084 (Chaucer Syndicates Limited)	Lloyd's Syndicate 1183 (Talbot Underwriting Ltd)	Lloyd's Syndicate 2987 (Brit Syndicates Limited)	Lloyd's Syndicate 4472 (Liberty Managing Agency Ltd)	Lloyd's Syndicate 5000 (Travelers Syndicate Management Limited)	Royal & Sun Alliance Insurance Plc	Odyssey Reinsurance Company	Scor Reinsurance Company
Código de identificación reasegurador	NRE14920170074	NRE14920170075	NRE14920170044	NRE14920170047	NRE14920170094	NRE14920170110	NRE14920170113	NRE14920170135	NRE06220170041	NRE06220170046
Tipo de relación con reasegurador extranjero	NR	NR	NR	NR	NR	NR	NR	NR	NR	NR
País del reasegurador	GBR: United Kingdom (the)	GBR: United Kingdom (the)	GBR: United Kingdom (the)	GBR: United Kingdom (the)	GBR: United Kingdom (the)	GBR: United Kingdom (the)	GBR: United Kingdom (the)	GBR: United Kingdom (the)	USA: United States (the)	USA: United States (the)
Código clasificador de riesgo C1	AM BEST	AM BEST	AM BEST	AM BEST	AM BEST	AM BEST	AM BEST	FITCH RATING	S&P	AM BEST
Código clasificador de riesgo C2	FITCH RATING	FITCH RATING	FITCH RATING	FITCH RATING	FITCH RATING	FITCH RATING	FITCH RATING	AM BEST	AM BEST	S&P
Clasificación de riesgo C1	AA-	AA-	AA-	AA-	AA-	AA-	AA-	AA-	A+	A+
Clasificación de riesgo C2	A	A	A	A	A	A	A	AA-	AA-	A
Fecha clasificación C1	2023-06-13	2023-06-13	2023-06-13	2023-06-13	2023-06-13	2023-06-13	2023-06-13	2024-01-05	2023-07-06	2023-06-23
Fecha clasificación C2	2023-07-27	2023-07-27	2023-07-27	2023-07-27	2023-07-27	2023-07-27	2023-07-27	2023-12-13	2023-12-04	2023-03-09
Siniestros por cobrar reaseguradores extranjeros cedidos		10.926	4.014	20.034	574	6	13.125	15	4	34.752
Nombre corredor reaseguros extranjero	WILLIS TOWERS WATSON CORREDORES DE REASEGUROS LIMITADA	WILLIS TOWERS WATSON CORREDORES DE REASEGUROS LIMITADA	WILLIS TOWERS WATSON CORREDORES DE REASEGUROS LIMITADA	WILLIS TOWERS WATSON CORREDORES DE REASEGUROS LIMITADA	WILLIS TOWERS WATSON CORREDORES DE REASEGUROS LIMITADA	WILLIS TOWERS WATSON CORREDORES DE REASEGUROS LIMITADA	WILLIS TOWERS WATSON CORREDORES DE REASEGUROS LIMITADA	WILLIS TOWERS WATSON CORREDORES DE REASEGUROS LIMITADA	WILLIS TOWERS WATSON CORREDORES DE REASEGUROS LIMITADA	WILLIS TOWERS WATSON CORREDORES DE REASEGUROS LIMITADA
Código corredor reaseguros	C-031	C-031	C-031	C-031	C-031	C-031	C-031	C-031	C-031	C-031
Tipo de relación	NR	NR	NR	NR	NR	NR	NR	NR	NR	NR
País del corredor	CHL: Chile	CHL: Chile	CHL: Chile	CHL: Chile	CHL: Chile	CHL: Chile	CHL: Chile	CHL: Chile	CHL: Chile	CHL: Chile
Nombre del reasegurador extranjero	Lloyd's Syndicate 1880 (Tokio Marine Kiln Syndicates Ltd)	Lloyd's Syndicate 457 (Munich Re Syndicate Limited)	Lloyd's Syndicate 1200 (Argo Managing Agency)	Münchener Rückversicherung s-Gesellschaft Aktiengesellschaft In /München (Munich Reinsurance Company)	Lloyd's Syndicate 1967 (W R Berkley Syndicate Management Limited)	Lloyd's Syndicate 1221 (Navigators Underwriting Agency)	Lloyd's Syndicate 1686 (Asta Managing Agency Limited)	Lloyd's Syndicate 3000 (Markel Syndicate Management Limited)	Lloyd's Syndicate 2988 (Brit Syndicates Limited)	Everest Reinsurance Company
Código de identificación reasegurador	NRE14920170062	NRE14920170034	NRE14920170048	NRE00320170008	NRE14920170070	NRE14920170051	NRE14920170058	NRE14920170097	NRE14920170095	NRE06220170024
Tipo de relación con reasegurador extranjero	NR	NR	NR	NR	NR	NR	NR	NR	NR	NR
País del reasegurador	GBR: United Kingdom (the)	GBR: United Kingdom (the)	GBR: United Kingdom (the)	DEU: Germany	GBR: United Kingdom (the)	GBR: United Kingdom (the)	GBR: United Kingdom (the)	GBR: United Kingdom (the)	GBR: United Kingdom (the)	USA: United States (the)
Código clasificador de riesgo C1	AM BEST	AM BEST	AM BEST	AM BEST	AM BEST	AM BEST	AM BEST	AM BEST	AM BEST	AM BEST
Código clasificador de riesgo C2	FITCH RATING	FITCH RATING	FITCH RATING	S&P	FITCH RATING	FITCH RATING	FITCH RATING	FITCH RATING	FITCH RATING	S&P
Clasificación de riesgo C1	AA-	AA-	AA-	AA-	AA-	AA-	AA-	AA-	AA-	A+
Clasificación de riesgo C2	A	A	A	AA+	A	A	A	A	A	A+
Fecha clasificación C1	2023-06-13	2023-06-13	2023-06-13	2023-08-16	2023-06-13	2023-06-13	2023-06-13	2023-06-13	2023-06-13	2023-05-22
Fecha clasificación C2	2023-07-27	2023-07-27	2023-07-27	2023-07-13	2023-07-27	2023-07-27	2023-07-27	2023-07-27	2023-07-27	2023-06-29
Siniestros por cobrar reaseguradores extranjeros cedidos	378	51.709	1.536	4.485	74.965	12.793	12.793	51.167	74.965	10.037

17.4 SINIESTROS POR COBRAR A REASEGURADOS (CONTINUACION)

Expresado en miles de pesos

Nombre corredor reaseguros extranjero	WILLIS TOWERS WATSON CORREDORES DE REASEGUROS LIMITADA	WILLIS TOWERS WATSON CORREDORES DE REASEGUROS LIMITADA	WILLIS TOWERS WATSON CORREDORES DE REASEGUROS LIMITADA	WILLIS TOWERS WATSON CORREDORES DE REASEGUROS LIMITADA	WILLIS TOWERS WATSON CORREDORES DE REASEGUROS LIMITADA	WILLIS TOWERS WATSON CORREDORES DE REASEGUROS LIMITADA	WILLIS TOWERS WATSON CORREDORES DE REASEGUROS LIMITADA	WILLIS TOWERS WATSON CORREDORES DE REASEGUROS LIMITADA	WILLIS TOWERS WATSON CORREDORES DE REASEGUROS LIMITADA	ARTHUR J. GALLAGHER CHILE CORREDORES DE REASEGUROS S.A.
Código corredor reaseguros	C-031	C-031	C-031	C-031	C-031	C-031	C-031	C-031	C-031	C-258
Tipo de relación	NR	NR	NR	NR	NR	NR	NR	NR	NR	NR
País del corredor	CHL: Chile	CHL: Chile	CHL: Chile	CHL: Chile	CHL: Chile	CHL: Chile	CHL: Chile	CHL: Chile	CHL: Chile	CHL: Chile
Nombre del reasegurador extranjero	Great Lakes Insurance SE	American Home Assurance Company	XI Insurance Company Se	Lloyd's Syndicate 1492 (Capita Managing Agency Ltd)	Transatlantic Reinsurance Company	National Indemnity Company	Lloyd's Syndicate 2786 (Asta Managing Agency Limited)	Swiss Reinsurance Company	Axis Specialty Europe Se	Swiss Reinsurance America Corporation
Código de identificación reasegurador	NRE00320190014	NRE06220170009	NRE08920200013	NRE14920170057	NRE06220170054	NRE06220170036	NRE14920170092	NRE17620170008	NRE08920170006	NRE06220170051
Tipo de relación con reasegurador extranjero	NR	NR	NR	NR	NR	NR	NR	NR	NR	NR
País del reasegurador	DEU: Germany	USA: United States (the)	IRL: Ireland	GBR: United Kingdom (the)	USA: United States (the)	USA: United States (the)	GBR: United Kingdom (the)	CHE: Switzerland	IRL: Ireland	USA: United States (the)
Código clasificador de riesgo C1	S&P	S&P	AM BEST	AM BEST	AM BEST	S&P	AM BEST	FITCH RATING	S&P	S&P
Código clasificador de riesgo C2	AM BEST	AM BEST	S&P	FITCH RATING	S&P	AM BEST	FITCH RATING	AM BEST	AM BEST	AM BEST
Clasificación de riesgo C1	A+	A	AA-	AA-	AA+	AA+	AA-	A+	A	A+
Clasificación de riesgo C2	AA-	A+	A+	AA	AA+	AA+	A	AA+	A+	AA-
Fecha clasificación C1	2023-07-13	2022-12-16	2023-07-20	2023-06-13	2023-09-28	2023-02-03	2023-06-13	2023-09-08	2023-09-07	2023-09-08
Fecha clasificación C2	2023-08-16	2023-10-16	2023-09-07	2023-07-27	2023-01-10	2023-09-28	2023-07-27	2023-11-22	2023-07-24	2023-10-05
Siniestros por cobrar reaseguradores extranjeros cedidos	15	10.136	54	5.444	8.688	3.997	1.578	660	2.172	5.919
Nombre corredor reaseguros extranjero	ARTHUR J. GALLAGHER CHILE CORREDORES DE REASEGUROS S.A.	ARTHUR J. GALLAGHER CHILE CORREDORES DE REASEGUROS S.A.	ARTHUR J. GALLAGHER CHILE CORREDORES DE REASEGUROS S.A.	ARTHUR J. GALLAGHER CHILE CORREDORES DE REASEGUROS S.A.	ARTHUR J. GALLAGHER CHILE CORREDORES DE REASEGUROS S.A.	ARTHUR J. GALLAGHER CHILE CORREDORES DE REASEGUROS S.A.	ARTHUR J. GALLAGHER CHILE CORREDORES DE REASEGUROS S.A.	ARTHUR J. GALLAGHER CHILE CORREDORES DE REASEGUROS S.A.	ARTHUR J. GALLAGHER CHILE CORREDORES DE REASEGUROS S.A.	ARTHUR J. GALLAGHER CHILE CORREDORES DE REASEGUROS S.A.
Código corredor reaseguros	C-258	C-258	C-258	C-258	C-258	C-258	C-258	C-258	C-258	C-258
Tipo de relación	NR	NR	NR	NR	NR	NR	NR	NR	NR	NR
País del corredor	CHL: Chile	CHL: Chile	CHL: Chile	CHL: Chile	CHL: Chile	CHL: Chile	CHL: Chile	CHL: Chile	CHL: Chile	CHL: Chile
Nombre del reasegurador extranjero	Reaseguradora Patria, S.A.	Liberty Mutual Insurance Company	Mapfre Re, Compania De Reaseguros, S.A.	Allianz Global Corporate & Specialty Se	Axis Re Se	Lloyd's Syndicate 510 (Tokio Marine Kiln Syndicates Ltd)	Mitsui Sumitomo Insurance Company, Limited	Lloyd's Syndicate 2003 (Catlin Underwriting Agencies Limited)	Lloyd's Syndicate 1084 (Chaucer Syndicates Limited)	Lloyd's Syndicate 1919 (Starr Managing Agents Limited)
Código de identificación reasegurador	NRE12320170003	NRE06220170034	NRE06120170002	NRE00320170001	NRE08920170005	NRE14920170035	NRE09620170002	NRE14920170075	NRE14920170044	NRE14920170067
Tipo de relación con reasegurador extranjero	NR	NR	R	NR	NR	NR	NR	NR	NR	NR
País del reasegurador	MEX: Mexico	USA: United States (the)	ESP: Spain	DEU: Germany	IRL: Ireland	GBR: United Kingdom (the)	JPN: Japan	GBR: United Kingdom (the)	GBR: United Kingdom (the)	GBR: United Kingdom (the)
Código clasificador de riesgo C1	FITCH RATING	AM BEST	AM BEST	S&P	S&P	AM BEST	AM BEST	AM BEST	AM BEST	AM BEST
Código clasificador de riesgo C2	AM BEST	S&P	FITCH RATING	AM BEST	AM BEST	FITCH RATING	FITCH RATING	FITCH RATING	FITCH RATING	FITCH RATING
Clasificación de riesgo C1	A	A	A-	A+	A	AA-	A+	AA-	AA-	AA-
Clasificación de riesgo C2	BBB+	A	A	AA	A+	A	A+	A	A	A
Fecha clasificación C1	2023-10-27	2023-11-07	2023-06-22	2023-03-08	2023-09-07	2023-06-13	2023-03-30	2023-06-13	2023-06-13	2023-06-13
Fecha clasificación C2	2023-05-22	2023-08-10	2023-10-18	2023-10-31	2023-07-24	2023-07-27	2023-06-09	2023-07-27	2023-07-27	2023-07-27
Siniestros por cobrar reaseguradores extranjeros cedidos	166.227	79.722	2.589.396	56.786	30.786	3.463	562.049	15.673	699.982	41.860

17.4 SINIESTROS POR COBRAR A REASEGURADOS (CONTINUACION)

Expresado en miles de pesos

Nombre corredor reaseguros extranjero	ARTHUR J. GALLAGHER CHILE CORREDORES DE REASEGUROS S.A.	ARTHUR J. GALLAGHER CHILE CORREDORES DE REASEGUROS S.A.	ARTHUR J. GALLAGHER CHILE CORREDORES DE REASEGUROS S.A.	ARTHUR J. GALLAGHER CHILE CORREDORES DE REASEGUROS S.A.	ARTHUR J. GALLAGHER CHILE CORREDORES DE REASEGUROS S.A.	ARTHUR J. GALLAGHER CHILE CORREDORES DE REASEGUROS S.A.	ARTHUR J. GALLAGHER CHILE CORREDORES DE REASEGUROS S.A.	ARTHUR J. GALLAGHER CHILE CORREDORES DE REASEGUROS S.A.	AON BENFIELD CORREDORES DE REASEGURO LIMITADA	AON BENFIELD CORREDORES DE REASEGURO LIMITADA	AON BENFIELD CORREDORES DE REASEGURO LIMITADA
	C-258	C-258	C-258	C-258	C-258	C-258	C-258	C-258	C-022	C-022	C-022
	NR	NR	NR	NR	NR	NR	NR	NR	NR	NR	NR
	CHL: Chile	CHL: Chile	CHL: Chile	CHL: Chile	CHL: Chile	CHL: Chile	CHL: Chile	CHL: Chile	CHL: Chile	CHL: Chile	CHL: Chile
	Odyssey Reinsurance Company	Lloyd's Syndicate 457 (Munich Re Syndicate Limited)	Lloyd's Syndicate 33 (Hiscox Syndicates Limited)	Münchener Rückversicherung s-Gesellschaft Aktiengesellschaft In /München (Reinsurance Company)	Lloyd's Syndicate 3000 (Market Syndicate Management Limited)	Everest Reinsurance Company	Lloyd's Syndicate 1729 (Asta Managing Agency Limited)	Navigator's Insurance Company	Swiss Reinsurance America Corporation	Reaseguradora Patria, S.A.	
	NRE06220170041	NRE14920170034	NRE14920170026	NRE00320170008	NRE14920170097	NRE06220170024	NRE14920170059	NRE06220170039	NRE06220170051	NRE12320170003	
	NR	NR	NR	NR	NR	NR	NR	NR	NR	NR	NR
	USA: United States (the)	GBR: United Kingdom (the)	GBR: United Kingdom (the)	DEU: Germany	GBR: United Kingdom (the)	USA: United States (the)	GBR: United Kingdom (the)	USA: United States (the)	USA: United States (the)	MEX: Mexico	
	S&P	AM BEST	AM BEST	AM BEST	AM BEST	AM BEST	AM BEST	AM BEST	S&P	FITCH RATING	FITCH RATING
	AM BEST	FITCH RATING	FITCH RATING	S&P	FITCH RATING	S&P	FITCH RATING	S&P	AM BEST	AM BEST	AM BEST
A+	AA-	AA-	AA-	AA-	AA-	AA-	AA-	A+	A	A	
A	A	AA-	AA-	AA-	A+	A	A	AA-	BBB+		
2023-07-06	2023-06-13	2023-06-13	2023-08-16	2023-06-13	2023-05-22	2023-06-13	2023-06-13	2023-08-17	2023-09-08	2023-10-27	
2023-12-04	2023-07-27	2023-07-27	2023-07-13	2023-07-27	2023-06-29	2023-07-27	2023-08-24	2023-10-05	2023-05-22		
Siniestros por cobrar reaseguradores extranjeros cedidos	32.861	31.346	43.145	10.691	548.142	397.274	136.165	45.986	253.928	162.527	

Nombre corredor reaseguros extranjero	AON BENFIELD CORREDORES DE REASEGURO LIMITADA	AON BENFIELD CORREDORES DE REASEGURO LIMITADA	AON BENFIELD CORREDORES DE REASEGURO LIMITADA	AON BENFIELD CORREDORES DE REASEGURO LIMITADA	AON BENFIELD CORREDORES DE REASEGURO LIMITADA	AON BENFIELD CORREDORES DE REASEGURO LIMITADA	AON BENFIELD CORREDORES DE REASEGURO LIMITADA	AON BENFIELD CORREDORES DE REASEGURO LIMITADA	AON BENFIELD CORREDORES DE REASEGURO LIMITADA	AON BENFIELD CORREDORES DE REASEGURO LIMITADA	
	C-022	C-022	C-022	C-022	C-022	C-022	C-022	C-022	C-022	C-022	
	NR	NR	NR	NR	NR	NR	NR	NR	NR	NR	
	CHL: Chile	CHL: Chile	CHL: Chile	CHL: Chile	CHL: Chile	CHL: Chile	CHL: Chile	CHL: Chile	CHL: Chile	CHL: Chile	
	Liberty Mutual Insurance Company	Mapfre Re, Compania De Reaseguros, S.A.	Partner Reinsurance Europe Se	Lloyd's Syndicate 435 (Faraday Underwriting Limited)	Hannover Rück Se	Lloyd's Syndicate 2001 (MS Amlin Underwriting Limited)	Lloyd's Syndicate 1084 (Chaucer Syndicates Limited)	Lloyd's Syndicate 1183 (Talbot Underwriting Ltd)	Catlin Re Switzerland Ltd	Lloyd's Syndicate 2987 (Brit Syndicates Limited)	
	NRE06220170034	NRE06120170002	NRE08920170008	NRE14920170033	NRE00320170004	NRE14920170074	NRE14920170044	NRE14920170047	NRE17620170002	NRE14920170094	
	NR	R	NR	NR	NR	NR	NR	NR	NR	NR	
	USA: United States (the)	ESP: Spain	IRL: Ireland	GBR: United Kingdom (the)	DEU: Germany	GBR: United Kingdom (the)	GBR: United Kingdom (the)	GBR: United Kingdom (the)	CHE: Switzerland	GBR: United Kingdom (the)	
	AM BEST	AM BEST	AM BEST	AM BEST	S&P	AM BEST	AM BEST	AM BEST	AM BEST	AM BEST	
	S&P	FITCH RATING	S&P	FITCH RATING	AM BEST	FITCH RATING	FITCH RATING	FITCH RATING	S&P	FITCH RATING	
A	A-	A+	AA-	A+	AA-	AA-	AA-	AA-	AA-		
A	A	A+	A	AA-	A	A	A	A+	A		
2023-11-07	2023-06-22	2023-01-27	2023-06-13	2023-12-21	2023-06-13	2023-06-13	2023-06-13	2023-06-13	2023-07-20	2023-06-13	
2023-08-10	2023-10-18	2023-04-27	2023-07-27	2023-06-23	2023-07-27	2023-07-27	2023-07-27	2023-07-27	2023-09-07	2023-07-27	
Siniestros por cobrar reaseguradores extranjeros cedidos	129.735	184.355	3.064	60.225	67.691	17.664	36.922	58.235	61.147	75.695	

17.4 SINIESTROS POR COBRAR A REASEGURADOS (CONTINUACION)

Expresado en miles de pesos

Nombre corredor reaseguros extranjero	AON BENFIELD CORREDORES DE REASEGURO LIMITADA	AON BENFIELD CORREDORES DE REASEGURO LIMITADA	AON BENFIELD CORREDORES DE REASEGURO LIMITADA	AON BENFIELD CORREDORES DE REASEGURO LIMITADA	AON BENFIELD CORREDORES DE REASEGURO LIMITADA	AON BENFIELD CORREDORES DE REASEGURO LIMITADA	AON BENFIELD CORREDORES DE REASEGURO LIMITADA	AON BENFIELD CORREDORES DE REASEGURO LIMITADA	AON BENFIELD CORREDORES DE REASEGURO LIMITADA	AON BENFIELD CORREDORES DE REASEGURO LIMITADA
Código corredor reaseguros	C-022	C-022	C-022	C-022	C-022	C-022	C-022	C-022	C-022	C-022
Tipo de relación	NR	NR	NR	NR	NR	NR	NR	NR	NR	NR
País del corredor	CHL: Chile	CHL: Chile	CHL: Chile	CHL: Chile	CHL: Chile	CHL: Chile	CHL: Chile	CHL: Chile	CHL: Chile	CHL: Chile
Nombre del reasegurador extranjero	Lloyd's Syndicate 4472 (Liberty Managing Agency Ltd)	Odyssey Reinsurance Company	Hdi Global Se	Lloyd's Syndicate 1882 (CHUBB)	Lloyd's Syndicate 33 (Hiscox Syndicates Limited)	Münchener Rückversicherungs-Gesellschaft Aktiengesellschaft In /München (Reinsurance Company)	Lloyd's Syndicate 1955 (Barbican Managing Agency Ltd)	Lloyd's Syndicate 1686 (Asta Managing Agency Limited)	Lloyd's Syndicate 5555 (QBE Underwriting Limited)	Qbe Re (Europe) Limited
Código de identificación reasegurador	NRE14920170110	NRE06220170041	NRE00320170006	NRE14920180148	NRE14920170026	NRE00320170008	NRE14920170069	NRE14920170058	NRE14920170115	NRE14920170134
Tipo de relación con reasegurador extranjero	NR	NR	NR	NR	NR	NR	NR	NR	NR	NR
País del reasegurador	GBR: United Kingdom (the)	USA: United States (the)	DEU: Germany	GBR: United Kingdom (the)	GBR: United Kingdom (the)	DEU: Germany	GBR: United Kingdom (the)	GBR: United Kingdom (the)	GBR: United Kingdom (the)	GBR: United Kingdom (the)
Código clasificador de riesgo C1	AM BEST	S&P	S&P	AM BEST	AM BEST	AM BEST	AM BEST	AM BEST	AM BEST	FITCH RATING
Código clasificador de riesgo C2	FITCH RATING	AM BEST	AM BEST	FITCH RATING	FITCH RATING	S&P	FITCH RATING	FITCH RATING	FITCH RATING	AM BEST
Clasificación de riesgo C1	AA-	A+	A+	AA-	AA-	AA-	AA-	AA-	AA-	A
Clasificación de riesgo C2	A	A	A+	AA-	AA-	A+	A	A	A	A+
Fecha clasificación C1	2023-06-13	2023-07-06	2023-12-20	2023-06-13	2023-06-13	2023-08-16	2023-06-13	2023-06-13	2023-06-13	2023-05-05
Fecha clasificación C2	2023-07-27	2023-12-04	2023-08-16	2023-07-27	2023-07-27	2023-07-13	2023-07-27	2023-07-27	2023-07-27	2023-11-16
Siniestros por cobrar reaseguradores extranjeros cedidos	9.393	90.182	5.498	74.861	28.064	257	110	1.714	14.202	129.531

Nombre corredor reaseguros extranjero	AON BENFIELD CORREDORES DE REASEGURO LIMITADA	AON BENFIELD CORREDORES DE REASEGURO LIMITADA	AON BENFIELD CORREDORES DE REASEGURO LIMITADA	AON BENFIELD CORREDORES DE REASEGURO LIMITADA	AON BENFIELD CORREDORES DE REASEGURO LIMITADA	AON BENFIELD CORREDORES DE REASEGURO LIMITADA	AON BENFIELD CORREDORES DE REASEGURO LIMITADA	AON BENFIELD CORREDORES DE REASEGURO LIMITADA	AON BENFIELD CORREDORES DE REASEGURO LIMITADA	AON BENFIELD CORREDORES DE REASEGURO LIMITADA
Código corredor reaseguros	C-022	C-022	C-022	C-022	C-022	C-022	C-022	C-022	C-022	C-022
Tipo de relación	NR	NR	NR	NR	NR	NR	NR	NR	NR	NR
País del corredor	CHL: Chile	CHL: Chile	CHL: Chile	CHL: Chile	CHL: Chile	CHL: Chile	CHL: Chile	CHL: Chile	CHL: Chile	CHL: Chile
Nombre del reasegurador extranjero	Lloyd's Syndicate 2988 (Brit Syndicates Limited)	Lloyd's Syndicate 3623 (Beazley Furlonge Limited)	Everest Reinsurance Company	American Home Assurance Company	Fidelis Underwriting Ltd.	Lloyd's Syndicate 1414 (Ascot Underwriting Limited)	Lloyd's Syndicate 2786 (Asta Managing Agency Limited)	Renaissance Reinsurance Ltd.	Convex Insurance UK Limited	Lloyd's Syndicate 1886 (QBE Underwriting Limited)
Código de identificación reasegurador	NRE14920170095	NRE14920170102	NRE06220170024	NRE06220170009	NRE14920200155	NRE14920170055	NRE14920170092	NRE02120170022	NRE14920200156	NRE14920170064
Tipo de relación con reasegurador extranjero	NR	NR	NR	NR	NR	NR	NR	NR	NR	NR
País del reasegurador	GBR: United Kingdom (the)	GBR: United Kingdom (the)	USA: United States (the)	USA: United States (the)	GBR: United Kingdom (the)	GBR: United Kingdom (the)	GBR: United Kingdom (the)	BMU: Bermuda	GBR: United Kingdom (the)	GBR: United Kingdom (the)
Código clasificador de riesgo C1	AM BEST	AM BEST	AM BEST	S&P	AM BEST	AM BEST	AM BEST	FITCH RATING	S&P	AM BEST
Código clasificador de riesgo C2	FITCH RATING	FITCH RATING	S&P	AM BEST	AM BEST	FITCH RATING	FITCH RATING	AM BEST	AM BEST	FITCH RATING
Clasificación de riesgo C1	AA-	AA-	A+	A	A	AA-	AA-	A+	A	AA-
Clasificación de riesgo C2	A	A	A+	A+	A-	A	A	A+	A-	A
Fecha clasificación C1	2023-06-13	2023-06-13	2023-05-22	2022-12-16	2023-02-03	2023-06-13	2023-06-13	2023-09-08	2023-05-31	2023-06-13
Fecha clasificación C2	2023-07-27	2023-07-27	2023-06-29	2023-10-16	2023-07-20	2023-07-27	2023-07-27	2024-01-08	2023-09-20	2023-07-27
Siniestros por cobrar reaseguradores extranjeros cedidos	28	41.624	48.131	78.654	35.328	45.506	668	7.101	6.104	799

17.4 SINIESTROS POR COBRAR A REASEGURADOS (CONTINUACION)

Expresado en miles de pesos

Nombre corredor reaseguros extranjero	AON BENFIELD CORREDORES DE REASEGURO LIMITADA	AON BENFIELD CORREDORES DE REASEGURO LIMITADA	AON BENFIELD CORREDORES DE REASEGURO LIMITADA	AON BENFIELD CORREDORES DE REASEGURO LIMITADA	LOCKTON CHILE CORREDORES DE REASEGUROS SP	LOCKTON CHILE CORREDORES DE REASEGUROS SP	LOCKTON CHILE CORREDORES DE REASEGUROS SP	THB CHILE CORREDORES DE REASEGUROS S.A	THB CHILE CORREDORES DE REASEGUROS S.A	THB CHILE CORREDORES DE REASEGUROS S.A
Código corredor reaseguros	C-022	C-022	C-022	C-022	C-282	C-282	C-282	C-237	C-237	C-237
Tipo de relación	NR	NR	NR	NR	NR	NR	NR	NR	NR	NR
País del corredor	CHL: Chile	CHL: Chile	CHL: Chile	CHL: Chile	CHL: Chile	CHL: Chile	CHL: Chile	CHL: Chile	CHL: Chile	CHL: Chile
Nombre del reasegurador extranjero	Lloyd's Syndicate 1618 (Brit Syndicates Limited)	Lloyd's Syndicate 4444 (Canopus Managing Agents Limited)	Lloyd's Syndicate 1458 (RenaissanceRe Syndicate Management Limited)	Lloyd's Syndicate 1856 (Barbican Managing Agency Limited)	Reaseguradora Patria, S.A.	Everest Reinsurance Company	Lloyd's Syndicate 2786 (Asta Managing Agency Limited)	Reaseguradora Patria, S.A.	Everest Reinsurance Company	Lloyd's Syndicate 2786 (Asta Managing Agency Limited)
Código de identificación reasegurador	NRE14920210158	NRE14920170109	NRE14920170056	NRE14920170060	NRE12320170003	NRE06220170024	NRE14920170092	NRE12320170003	NRE06220170024	NRE14920170092
Tipo de relación con reasegurador extranjero	NR	NR	NR	NR	NR	NR	NR	NR	NR	NR
País del reasegurador	GBR: United Kingdom (the)	GBR: United Kingdom (the)	GBR: United Kingdom (the)	GBR: United Kingdom (the)	MEX: Mexico	USA: United States (the)	GBR: United Kingdom (the)	MEX: Mexico	USA: United States (the)	GBR: United Kingdom (the)
Código clasificador de riesgo C1	AM BEST	AM BEST	AM BEST	AM BEST	FITCH RATING	AM BEST	AM BEST	FITCH RATING	AM BEST	AM BEST
Código clasificador de riesgo C2	FITCH RATING	FITCH RATING	FITCH RATING	FITCH RATING	AM BEST	S&P	FITCH RATING	AM BEST	S&P	FITCH RATING
Clasificación de riesgo C1	AA-	AA-	AA-	AA-	A	A+	AA-	AA-	A+	AA-
Clasificación de riesgo C2	A	A	A	A	BBB+	A+	A	BBB+	A+	A
Fecha clasificación C1	2023-06-13	2023-06-13	2023-06-13	2023-06-13	2023-10-27	2023-05-22	2023-06-13	2023-10-27	2023-05-22	2023-06-13
Fecha clasificación C2	2023-07-27	2023-07-27	2023-07-27	2023-07-27	2023-05-22	2023-06-29	2023-07-27	2023-05-22	2023-06-29	2023-07-27
Siniestros por cobrar reaseguradores extranjeros cedidos	40.765	43.677	468	1.714	54.185	95.842	13.911	13.640	22.280	5.415
Nombre corredor reaseguros extranjero	SOCIEDAD CORREDORA DE REASEGUROS HOWDEN CHILE S.A.	PRICE FORBES CHILE S.A.	PRICE FORBES CHILE S.A.	PRICE FORBES CHILE S.A.	PRICE FORBES CHILE S.A.	PRICE FORBES CHILE S.A.	PRICE FORBES CHILE S.A.	PRICE FORBES CHILE S.A.	CONOSUR RE CORREDORES DE REASEGUROS LTDA	CONOSUR RE CORREDORES DE REASEGUROS LTDA
Código corredor reaseguros	C-267	C-221	C-221	C-221	C-221	C-221	C-221	C-221	C-231	C-231
Tipo de relación	NR	NR	NR	NR	NR	NR	NR	NR	NR	NR
País del corredor	CHL: Chile	CHL: Chile	CHL: Chile	CHL: Chile	CHL: Chile	CHL: Chile	CHL: Chile	CHL: Chile	CHL: Chile	CHL: Chile
Nombre del reasegurador extranjero	Lloyd's Syndicate 1183 (Talbot Underwriting Ltd)	Swiss Reinsurance America Corporation	Mapfre Re, Compania De Reaseguros, S.A.	Hannover Rück Se	Odyssey Reinsurance Company	Münchener Rückversicherung s-Gesellschaft Aktiengesellschaft In München (Munich ReinsuranceComp any)	Everest Reinsurance Company	Lloyd's Syndicate 1886 (QBE Underwriting Limited)	Liberty Mutual Insurance Company	Mapfre Re, Compania De Reaseguros, S.A.
Código de identificación reasegurador	NRE14920170047	NRE06220170051	NRE06120170002	NRE00320170004	NRE06220170041	NRE00320170008	NRE06220170024	NRE14920170064	NRE06220170034	NRE06120170002
Tipo de relación con reasegurador extranjero	NR	NR	R	NR	NR	NR	NR	NR	NR	R
País del reasegurador	GBR: United Kingdom (the)	USA: United States (the)	ESP: Spain	DEU: Germany	USA: United States (the)	DEU: Germany	USA: United States (the)	GBR: United Kingdom (the)	USA: United States (the)	ESP: Spain
Código clasificador de riesgo C1	AM BEST	S&P	AM BEST	S&P	S&P	AM BEST	AM BEST	AM BEST	AM BEST	AM BEST
Código clasificador de riesgo C2	FITCH RATING	AM BEST	FITCH RATING	AM BEST	AM BEST	S&P	S&P	FITCH RATING	S&P	FITCH RATING
Clasificación de riesgo C1	AA-	A+	A-	A+	A+	AA-	A+	AA-	A	A-
Clasificación de riesgo C2	A	AA-	A	AA-	A	A+	A+	A	A	A
Fecha clasificación C1	2023-06-13	2023-09-08	2023-06-22	2023-12-21	2023-07-06	2023-08-16	2023-05-22	2023-06-13	2023-11-07	2023-06-22
Fecha clasificación C2	2023-07-27	2023-10-05	2023-10-18	2023-06-23	2023-12-04	2023-07-13	2023-06-29	2023-07-27	2023-08-10	2023-10-18
Siniestros por cobrar reaseguradores extranjeros cedidos	3.164	10.438	755	3.446	2.523	7.496	1.541	2.613	34.041	170.206

17.4 SINIESTROS POR COBRAR A REASEGURADOS (CONTINUACION)

Expresado en miles de pesos

Nombre corredor reaseguros extranjero	CONOSUR RE CORREDORES DE REASEGUROS LTDA	CONOSUR RE CORREDORES DE REASEGUROS LTDA	CONOSUR RE CORREDORES DE REASEGUROS LTDA	CONOSUR RE CORREDORES DE REASEGUROS LTDA	CONOSUR RE CORREDORES DE REASEGUROS LTDA	CONOSUR RE CORREDORES DE REASEGUROS LTDA	CONOSUR RE CORREDORES DE REASEGUROS LTDA	CONOSUR RE CORREDORES DE REASEGUROS LTDA	
Código corredor reaseguros	C-231	C-231	C-231	C-231	C-231	C-231	C-231	C-231	
Tipo de relación	NR	NR	NR	NR	NR	NR	NR	NR	
País del corredor	CHL: Chile	CHL: Chile	CHL: Chile	CHL: Chile	CHL: Chile	CHL: Chile	CHL: Chile	CHL: Chile	
Nombre del reasegurador extranjero	Partner Reinsurance Europe Se	Hannover Rück Se	Lloyd's Syndicate 510 (Tokio Marine Kiln Syndicates Ltd)	Lloyd's Syndicate 2001 (MS Amlin Underwriting Limited)	Lloyd's Syndicate 2003 (Catlin Underwriting Agencies Limited)	Lloyd's Syndicate 1183 (Talbot Underwriting Ltd)	Lloyd's Syndicate 1880 (Tokio Marine Kiln Syndicates Ltd)	Lloyd's Syndicate 2786 (Asta Managing Agency Limited)	
Código de identificación reasegurador	NRE08920170008	NRE00320170004	NRE14920170035	NRE14920170074	NRE14920170075	NRE14920170047	NRE14920170062	NRE14920170092	
Tipo de relación con reasegurador extranjero	NR	NR	NR	NR	NR	NR	NR	NR	
País del reasegurador	IRL: Ireland	DEU: Germany	GBR: United Kingdom (the)	GBR: United Kingdom (the)	GBR: United Kingdom (the)	GBR: United Kingdom (the)	GBR: United Kingdom (the)	GBR: United Kingdom (the)	
Código clasificador de riesgo C1	AM BEST	S&P	AM BEST	AM BEST	AM BEST	AM BEST	AM BEST	AM BEST	
Código clasificador de riesgo C2	S&P	AM BEST	FITCH RATING	FITCH RATING	FITCH RATING	FITCH RATING	FITCH RATING	FITCH RATING	
Clasificación de riesgo C1	A+	A+	AA-	AA-	AA-	AA-	AA-	AA-	
Clasificación de riesgo C2	A+	AA-	A	A	A	A	A	A	
Fecha clasificación C1	2023-01-27	2023-12-21	2023-06-13	2023-06-13	2023-06-13	2023-06-13	2023-06-13	2023-06-13	
Fecha clasificación C2	2023-04-27	2023-06-23	2023-07-27	2023-07-27	2023-07-27	2023-07-27	2023-07-27	2023-07-27	
Siniestros por cobrar reaseguradores extranjeros cedidos	51.062	34.041	17.838	4.255	4.255	408	4.459	3.233	411.696.218

17.5.- PARTICIPACION DEL REASEGURADOR EN LA RESERVA RIESGOS EN CURSO

Expresado en miles de pesos

Participación del reasegurador nacional en la reserva riesgos en curso		Reaseguradores nacionales
Nombre del corredor nacional	ARTHUR J. GALLAGHER CHILE CORREDORES DE REASEGUROS S.A.	
Código corredor reaseguros	C-258	
Tipo de relación	NR	
País del corredor	CHL: Chile	
Nombre del reasegurador nacional	CHUBB SEGUROS CHILE S.A	
Rut reasegurador	992250003	
Tipo de relación	NR	
País del reasegurador	CHL: Chile	
Código clasificador de riesgo C1	Humphreys	
Código clasificador de riesgo C2	Feller Rate	
Clasificación de riesgo C1	AA	
Clasificación de riesgo C2	AA	
Fecha clasificación C1	2023-06-30	
Fecha clasificación C2	2023-03-09	
Saldo participación del reasegurador en la reserva riesgos en curso	49.728	49728

17.5.- PARTICIPACION DEL REASEGURADOR EN LA RESERVA RIESGOS EN CURSO (CONTINUACIÓN)

Expresado en miles de pesos

Nombre corredor reaseguros extranjero	ARTHUR J. GALLAGHER CHILE CORREDORES DE REASEGUROS S.A.	ARTHUR J. GALLAGHER CHILE CORREDORES DE REASEGUROS S.A.	ARTHUR J. GALLAGHER CHILE CORREDORES DE REASEGUROS S.A.	ARTHUR J. GALLAGHER CHILE CORREDORES DE REASEGUROS S.A.	ARTHUR J. GALLAGHER CHILE CORREDORES DE REASEGUROS S.A.	ARTHUR J. GALLAGHER CHILE CORREDORES DE REASEGUROS S.A.	ARTHUR J. GALLAGHER CHILE CORREDORES DE REASEGUROS S.A.	ARTHUR J. GALLAGHER CHILE CORREDORES DE REASEGUROS S.A.	ARTHUR J. GALLAGHER CHILE CORREDORES DE REASEGUROS S.A.	ARTHUR J. GALLAGHER CHILE CORREDORES DE REASEGUROS S.A.	ARTHUR J. GALLAGHER CHILE CORREDORES DE REASEGUROS S.A.	ARTHUR J. GALLAGHER CHILE CORREDORES DE REASEGUROS S.A.	ARTHUR J. GALLAGHER CHILE CORREDORES DE REASEGUROS S.A.	ARTHUR J. GALLAGHER CHILE CORREDORES DE REASEGUROS S.A.	ARTHUR J. GALLAGHER CHILE CORREDORES DE REASEGUROS S.A.	ARTHUR J. GALLAGHER CHILE CORREDORES DE REASEGUROS S.A.			
	C-258	C-258	C-258	C-258	C-258	C-258	C-258	C-258	C-258	C-258	C-258	C-258	C-258	C-258	C-258	C-258			
Código corredor reaseguros	NR	NR	NR	NR	NR	NR	NR	NR	NR	NR	NR	NR	NR	NR	NR	NR			
Tipo de relación	CHL: Chile	CHL: Chile	CHL: Chile	CHL: Chile	CHL: Chile	CHL: Chile	CHL: Chile	CHL: Chile	CHL: Chile	CHL: Chile	CHL: Chile	CHL: Chile	CHL: Chile	CHL: Chile	CHL: Chile	CHL: Chile			
Pais del corredor	Mapfre Re, Compania De Reaseguros, S.A.	Mitsui Sumitomo Insurance Company, Limited	Lloyd's Syndicate 1183 (Talbot Underwriting Ltd)	Lloyd's Syndicate 33 (Hiscox Syndicates Limited)	Lloyd's Syndicate 2001 (MS Amlin Underwriting Limited)	XL Insurance Company Se	Lloyd's Syndicate 1084 (Chaucer Syndicates Limited)	Scor Reinsurance Company	Münchener Rückversicherungs-Gesellschaft Aktiengesellschaft in München (Munich Reinsurance Company)	Lloyd's Syndicate 2012 (Arch Underwriting at Lloyd's Ltd)	Reaseguradora Patna, S.A.	Swiss Reinsurance America Corporation	Liberty Mutual Insurance Company	Lloyd's Syndicate 1880 (Tokio Marine Kin Syndicates Ltd)	Lloyd's Syndicate 510 (Tokio Marine Kin Syndicates Ltd)	Hannover Rück Se	Odyssey Reinsurance Company	Transatlantic Reinsurance Company	
Nombre del reasegurador extranjeros	NRE0612017000	NRE09620170002	NRE1492017000	NRE1492017000	NRE089202000	NRE1492017000	NRE0622017000	NRE0032017000	NRE1492017000	NRE1232017000	NRE0622017000	NRE0622017000	NRE1492017000	NRE1492017000	NRE0032017000	NRE0622017000	NRE0622017000		
Código de identificación reasegurador	IR	NR	NR	NR	NR	NR	NR	NR	NR	NR	NR	NR	NR	NR	NR	NR	NR	NR	
Tipo de relación	ESP: Spain	JPN: Japan	GBR: United Kingdom (the)	GBR: United Kingdom (the)	GBR: United Kingdom (the)	IRL: Ireland	GBR: United Kingdom (the)	USA: United States (the)	DEU: Germany	GBR: United Kingdom (the)	MEX: Mexico	USA: United States (the)	USA: United States (the)	GBR: United Kingdom (the)	GBR: United Kingdom (the)	DEU: Germany	USA: United States (the)	USA: United States (the)	
Pais del reasegurador	FITCH RATING	FITCH RATING	FITCH RATING	FITCH RATING	FITCH RATING	S&P	FITCH RATING	S&P	S&P	FITCH RATING	AM BEST	AM BEST	AM BEST	S&P	FITCH RATING	FITCH RATING	AM BEST	AM BEST	S&P
Código clasificador de riesgo C1	AM BEST	AM BEST	AM BEST	AM BEST	AM BEST	AM BEST	AM BEST	AM BEST	AM BEST	AM BEST	AM BEST	AM BEST	AM BEST	AM BEST	AM BEST	AM BEST	AM BEST	AM BEST	AM BEST
Código clasificador de riesgo C2	A-	A+	AA-	AA-	AA-	AA-	AA-	A+	AA-	AA-	A	A+	A	AA-	AA-	A+	A+	AA+	AA+
Clasificación de riesgo C1	A	A+	A	A	A	A+	A	A	A+	A	BBB+	AA-	A	A	A	AA-	A	A	A+
Clasificación de riesgo C2	2023-06-22	2023-03-30	2023-06-13	2023-06-13	2023-06-13	2023-07-20	2023-06-13	2023-06-23	2023-08-16	2023-06-13	2023-10-27	2023-09-08	2023-11-07	2023-06-13	2023-06-13	2023-12-21	2023-07-06	2023-09-28	
Fecha clasificación C1	2023-10-18	2023-06-09	2023-07-27	2023-07-27	2023-07-27	2023-09-07	2023-07-27	2023-03-09	2023-07-13	2023-07-27	2023-05-22	2023-10-05	2023-08-10	2023-07-27	2023-07-27	2023-06-23	2023-12-04	2023-01-10	
Fecha clasificación C2	4.820.253	95.556	47.237	53.150	41.948	15.437	52.993	30.943	207.473	66.195	271.047	281.878	118.611	2.316	56.142	5.276	124.556	5.560	
Saldo participacion del reasegurador en la reserva riesgos en curso																			

Nombre corredor reaseguros extranjero	ARTHUR J. GALLAGHER CHILE CORREDORES DE REASEGUROS S.A.	ARTHUR J. GALLAGHER CHILE CORREDORES DE REASEGUROS S.A.	ARTHUR J. GALLAGHER CHILE CORREDORES DE REASEGUROS S.A.	ARTHUR J. GALLAGHER CHILE CORREDORES DE REASEGUROS S.A.	ARTHUR J. GALLAGHER CHILE CORREDORES DE REASEGUROS S.A.	ARTHUR J. GALLAGHER CHILE CORREDORES DE REASEGUROS S.A.	ARTHUR J. GALLAGHER CHILE CORREDORES DE REASEGUROS S.A.	ARTHUR J. GALLAGHER CHILE CORREDORES DE REASEGUROS S.A.	ARTHUR J. GALLAGHER CHILE CORREDORES DE REASEGUROS S.A.	ARTHUR J. GALLAGHER CHILE CORREDORES DE REASEGUROS S.A.	ARTHUR J. GALLAGHER CHILE CORREDORES DE REASEGUROS S.A.	ARTHUR J. GALLAGHER CHILE CORREDORES DE REASEGUROS S.A.	ARTHUR J. GALLAGHER CHILE CORREDORES DE REASEGUROS S.A.	ARTHUR J. GALLAGHER CHILE CORREDORES DE REASEGUROS S.A.	ARTHUR J. GALLAGHER CHILE CORREDORES DE REASEGUROS S.A.	ARTHUR J. GALLAGHER CHILE CORREDORES DE REASEGUROS S.A.	ARTHUR J. GALLAGHER CHILE CORREDORES DE REASEGUROS S.A.		
	C-258	C-258	C-258	C-258	C-258	C-258	C-258	C-258	C-258	C-258	C-258	C-258	C-258	C-258	C-258	C-258	C-258		
Código corredor reaseguros	NR	NR	NR	NR	NR	NR	NR	NR	NR	NR	NR	NR	NR	NR	NR	NR	NR		
Tipo de relación	CHL: Chile	CHL: Chile	CHL: Chile	CHL: Chile	CHL: Chile	CHL: Chile	CHL: Chile	CHL: Chile	CHL: Chile	CHL: Chile	CHL: Chile	CHL: Chile	CHL: Chile	CHL: Chile	CHL: Chile	CHL: Chile	CHL: Chile		
Pais del corredor	Lloyd's Syndicate 2987 (Brit Syndicates Limited)	Lloyd's Syndicate 4472 (Liberty Managing Agency Ltd)	Allianz Global Corporate & Specialty Se	Everest Reinsurance Company	Aspen Insurance UK Limited	Navigator Insurance Company	American Home Assurance Company	Lloyd's Syndicate 623 (Beazley Furlong Limited)	Lloyd's Syndicate 1301 (StarStone Underwriting Ltd)	Lloyd's Syndicate 1274 (Antares Managing Agency Limited)	Lloyd's Syndicate 1919 (Starr Managing Agencies Limited)	Lloyd's Syndicate 2003 (Catlin Underwriting Agencies Limited)	Hiscox Insurance Company (Bermuda) Limited	Lloyd's Syndicate 4444 (Canopus Managing Agents Limited)	Fidelis Underwriting Ltd.	MS Amlin AG	Axis Re Se	Chubb European Group SE	
Nombre del reasegurador extranjeros	NRE1492017000	NRE1492017000	NRE0032017000	NRE0622017000	NRE1492017000	NRE0622017000	NRE0622017000	NRE1492017000	NRE1492017000	NRE1492017000	NRE1492017000	NRE1492017000	NRE0212017000	NRE1492017000	NRE1492017000	NRE1762017000	NRE0892017000	NRE0682019000	
Código de identificación reasegurador	NR	NR	NR	NR	NR	NR	NR	NR	NR	NR	NR	NR	NR	NR	NR	NR	NR	NR	
Tipo de relación	GBR: United Kingdom (the)	GBR: United Kingdom (the)	DEU: Germany	USA: United States (the)	GBR: United Kingdom (the)	USA: United States (the)	USA: United States (the)	GBR: United Kingdom (the)	GBR: United Kingdom (the)	GBR: United Kingdom (the)	GBR: United Kingdom (the)	GBR: United Kingdom (the)	GBM: Bermuda	GBR: United Kingdom (the)	GBR: United Kingdom (the)	CHE: Switzerland	IRL: Ireland	FRA: France	
Pais del reasegurador	FITCH RATING	FITCH RATING	AM BEST	S&P	AM BEST	S&P	AM BEST	FITCH RATING	FITCH RATING	FITCH RATING	FITCH RATING	FITCH RATING	AM BEST	FITCH RATING	AM BEST	AM BEST	AM BEST	AM BEST	AM BEST
Código clasificador de riesgo C1	AM BEST	AM BEST	AM BEST	S&P	AM BEST	S&P	AM BEST	AM BEST	AM BEST	AM BEST	AM BEST	AM BEST	AM BEST	AM BEST	AM BEST	AM BEST	AM BEST	AM BEST	AM BEST
Código clasificador de riesgo C2	AA-	AA-	A+	A	A	A+	A	AA-	AA-	AA-	AA-	AA-	A	AA-	A	A	A	A+	AA+
Clasificación de riesgo C1	A	A	AA	A+	A	A+	A	A	A	A	A	A	A	AA	A	A	A	A+	AA
Clasificación de riesgo C2	2023-06-13	2023-06-13	2023-03-08	2023-05-22	2023-06-16	2023-08-17	2022-12-16	2023-06-13	2023-06-13	2023-06-13	2023-06-13	2023-06-13	2023-11-03	2023-06-13	2023-02-03	2023-03-31	2023-09-07	2023-12-03	
Fecha clasificación C1	2023-07-27	2023-07-27	2023-10-31	2023-06-29	2023-07-25	2023-08-24	2023-10-16	2023-07-27	2023-07-27	2023-07-27	2023-07-27	2023-07-27	2023-11-03	2023-07-27	2023-07-20	2023-04-24	2023-07-24	2023-01-27	
Fecha clasificación C2	10.359	32.238	9.700	520.318	18.511	127.848	13.254	42.165	50.439	18.646	58.578	38.121	38.798	39.071	24.113	14.481	124.233	13.226	
Saldo participacion del reasegurador en la reserva riesgos en curso																			

17.5.- PARTICIPACION DEL REASEGURADOR EN LA RESERVA RIESGOS EN CURSO (CONTINUACIÓN)

Expresado en miles de pesos

Nombre corredor reaseguros extranjero	WILLIS TOWERS WATSON CORREDORES DE REASEGUROS LIMITADA	WILLIS TOWERS WATSON CORREDORES DE REASEGUROS LIMITADA	WILLIS TOWERS WATSON CORREDORES DE REASEGUROS LIMITADA	WILLIS TOWERS WATSON CORREDORES DE REASEGUROS LIMITADA	WILLIS TOWERS WATSON CORREDORES DE REASEGUROS LIMITADA	WILLIS TOWERS WATSON CORREDORES DE REASEGUROS LIMITADA	WILLIS TOWERS WATSON CORREDORES DE REASEGUROS LIMITADA	WILLIS TOWERS WATSON CORREDORES DE REASEGUROS LIMITADA	WILLIS TOWERS WATSON CORREDORES DE REASEGUROS LIMITADA	WILLIS TOWERS WATSON CORREDORES DE REASEGUROS LIMITADA	WILLIS TOWERS WATSON CORREDORES DE REASEGUROS LIMITADA	AON BENFIELD CORREDORES DE REASEGURO LIMITADA	AON BENFIELD CORREDORES DE REASEGURO LIMITADA	AON BENFIELD CORREDORES DE REASEGURO LIMITADA	AON BENFIELD CORREDORES DE REASEGURO LIMITADA	AON BENFIELD CORREDORES DE REASEGURO LIMITADA	AON BENFIELD CORREDORES DE REASEGURO LIMITADA	AON BENFIELD CORREDORES DE REASEGURO LIMITADA
	C-031	C-031	C-031	C-031	C-031	C-031	C-031	C-031	C-031	C-031	C-031	C-022	C-022	C-022	C-022	C-022	C-022	C-022
Tipo de relación	NR	NR	NR	NR	NR	NR	NR	NR	NR	NR	NR	NR	NR	NR	NR	NR	NR	NR
Pais del corredor	CHL: Chile	CHL: Chile	CHL: Chile	CHL: Chile	CHL: Chile	CHL: Chile	CHL: Chile	CHL: Chile	CHL: Chile	CHL: Chile	CHL: Chile	CHL: Chile	CHL: Chile	CHL: Chile	CHL: Chile	CHL: Chile	CHL: Chile	CHL: Chile
Nombre del reasegurador extranjeros	National Indemnity Company	Great Lakes Insurance SE	Lloyd's Syndicate 1492 (Capita Managing Agency Ltd)	Lloyd's Syndicate 1686 (Asta Managing Agency Limited)	Lloyd's Syndicate 2786 (Asta Managing Agency Limited)	Lloyd's Syndicate 3000 (Markel Management Limited)	Arch Insurance Company (Europe) Limited	Scor SE	Axis Specialty Europe Se	AXA XL Insurance Company UK Limited	Mapfre Re, Compania De Reaseguros, S.A.	Partner Reinsurance Europe Se	Lloyd's Syndicate 1183 (Talbot Underwriting Ltd)	Lloyd's Syndicate 33 (Hiscox Syndicates Limited)	Lloyd's Syndicate 2001 (MS Amlyn Underwriting Limited)	Royal & Sun Alliance Insurance Plc	Lloyd's Syndicate 1084 (Chaucer Syndicates Limited)	Lloyd's Syndicate 2012 (Arch Underwriting at Lloyd's Ltd)
Código de identificación reasegurador	NRE062201700	NRE003201900	NRE149201700	NRE149201700	NRE149201700	NRE149201700	NRE149201700	NRE068201700	NRE089201700	NRE149202300	NRE061201700	NRE089201700	NRE149201700	NRE149201700	NRE149201700	NRE149201700	NRE149201700	NRE149201700
Tipo de relación	NR	NR	NR	NR	NR	NR	NR	NR	NR	NR	NR	NR	NR	NR	NR	NR	NR	NR
Pais del reasegurador	USA: United States (the)	DEU: Germany	GBR: United Kingdom (the)	GBR: United Kingdom (the)	GBR: United Kingdom (the)	GBR: United Kingdom (the)	GBR: United Kingdom (the)	FRA: France	IRL: Ireland	GBR: United Kingdom (the)	ESP: Spain	IRL: Ireland	GBR: United Kingdom (the)	GBR: United Kingdom (the)	GBR: United Kingdom (the)	GBR: United Kingdom (the)	GBR: United Kingdom (the)	GBR: United Kingdom (the)
Código clasificador de riesgo C1	AM BEST	AM BEST	FITCH RATING	FITCH RATING	FITCH RATING	FITCH RATING	FITCH RATING	S&P	AM BEST	S&P	FITCH RATING	S&P	FITCH RATING	FITCH RATING	FITCH RATING	AM BEST	FITCH RATING	FITCH RATING
Código clasificador de riesgo C2	S&P	S&P	AM BEST	AM BEST	AM BEST	AM BEST	AM BEST	S&P	AM BEST	S&P	AM BEST	AM BEST	AM BEST	AM BEST	AM BEST	AM BEST	FITCH RATING	AM BEST
Clasificación de riesgo C1	A++	A+	AA-	AA-	AA-	AA-	AA-	A+	A	AA-	A-	A+	AA-	AA-	AA-	A	AA-	AA-
Clasificación de riesgo C2	AA+	AA-	A	A	A	A	A+	A+	A+	A	A+	A	A	A	A	A	A	A
Fecha clasificación C1	2023-02-03	2023-07-13	2023-06-13	2023-06-13	2023-06-13	2023-06-13	2023-08-07	2023-06-23	2023-09-07	2023-07-20	2023-06-22	2023-01-27	2023-06-13	2023-06-13	2023-06-13	2024-01-05	2023-06-13	2023-06-13
Fecha clasificación C2	2023-09-28	2023-08-16	2023-07-27	2023-07-27	2023-07-27	2023-07-27	2023-06-13	2023-03-09	2023-07-24	2023-09-07	2023-10-18	2023-04-27	2023-07-27	2023-07-27	2023-07-27	2023-12-13	2023-07-27	2023-07-27
Saldo participación del reasegurador en la reserva riesgos en curso	10.592	19.428	14.431	5.285	17.681	30.302	3.303	325	5.757	4.109	341.046	52.958	23.831	8.637	10.240	11.059	89.954	14.052

Nombre corredor reaseguros extranjero	AON BENFIELD CORREDORES DE REASEGURO LIMITADA	AON BENFIELD CORREDORES DE REASEGURO LIMITADA	AON BENFIELD CORREDORES DE REASEGURO LIMITADA	AON BENFIELD CORREDORES DE REASEGURO LIMITADA	AON BENFIELD CORREDORES DE REASEGURO LIMITADA	AON BENFIELD CORREDORES DE REASEGURO LIMITADA	AON BENFIELD CORREDORES DE REASEGURO LIMITADA	AON BENFIELD CORREDORES DE REASEGURO LIMITADA	AON BENFIELD CORREDORES DE REASEGURO LIMITADA	AON BENFIELD CORREDORES DE REASEGURO LIMITADA	AON BENFIELD CORREDORES DE REASEGURO LIMITADA	AON BENFIELD CORREDORES DE REASEGURO LIMITADA	AON BENFIELD CORREDORES DE REASEGURO LIMITADA	AON BENFIELD CORREDORES DE REASEGURO LIMITADA	AON BENFIELD CORREDORES DE REASEGURO LIMITADA	AON BENFIELD CORREDORES DE REASEGURO LIMITADA	AON BENFIELD CORREDORES DE REASEGURO LIMITADA	AON BENFIELD CORREDORES DE REASEGURO LIMITADA
	C-022	C-022	C-022	C-022	C-022	C-022	C-022	C-022	C-022	C-022	C-022	C-022	C-022	C-022	C-022	C-022	C-022	C-022
Tipo de relación	NR	NR	NR	NR	NR	NR	NR	NR	NR	NR	NR	NR	NR	NR	NR	NR	NR	NR
Pais del corredor	CHL: Chile	CHL: Chile	CHL: Chile	CHL: Chile	CHL: Chile	CHL: Chile	CHL: Chile	CHL: Chile	CHL: Chile	CHL: Chile	CHL: Chile	CHL: Chile	CHL: Chile	CHL: Chile	CHL: Chile	CHL: Chile	CHL: Chile	CHL: Chile
Nombre del reasegurador extranjeros	Reaseguradora Patria, S.A.	Swiss Reinsurance America Corporation	Lloyd's Syndicate 3623 (Beazley Furlonge Limited)	Liberty Mutual Insurance Company	Lloyd's Syndicate 435 (Faraday Underwriting Ltd)	Lloyd's Syndicate 1880 (Tokio Marine Kin Syndicates Ltd)	Lloyd's Syndicate 510 (Tokio Marine Kin Syndicates Ltd)	Hannover Rück Se	Odyssey Reinsurance Company	Lloyd's Syndicate 1955 (Barbican Managing Agency Ltd)	Transatlantic Reinsurance Company	Lloyd's Syndicate 457 (Munich Re Syndicate Limited)	Lloyd's Syndicate 2987 (Brit Syndicates Limited)	Hdi Global Se	Everest Reinsurance Company	American Home Assurance Company	Lloyd's Syndicate 1919 (Starr Managing Agents Limited)	Lloyd's Syndicate 2003 (Cattlin Underwriting Agencies Limited)
Código de identificación reasegurador	NRE123201700	NRE062201700	NRE149201700	NRE062201700	NRE149201700	NRE149201700	NRE149201700	NRE003201700	NRE062201700	NRE149201700	NRE062201700	NRE149201700	NRE149201700	NRE003201700	NRE062201700	NRE062201700	NRE149201700	NRE149201700
Tipo de relación	NR	NR	NR	NR	NR	NR	NR	NR	NR	NR	NR	NR	NR	NR	NR	NR	NR	NR
Pais del reasegurador	MEX: Mexico	USA: United States (the)	GBR: United Kingdom (the)	USA: United States (the)	GBR: United Kingdom (the)	GBR: United Kingdom (the)	GBR: United Kingdom (the)	DEU: Germany	USA: United States (the)	GBR: United Kingdom (the)	USA: United States (the)	GBR: United Kingdom (the)	GBR: United Kingdom (the)	DEU: Germany	USA: United States (the)	USA: United States (the)	GBR: United Kingdom (the)	GBR: United Kingdom (the)
Código clasificador de riesgo C1	AM BEST	AM BEST	FITCH RATING	S&P	FITCH RATING	FITCH RATING	FITCH RATING	AM BEST	AM BEST	FITCH RATING	S&P	FITCH RATING	FITCH RATING	AM BEST	S&P	AM BEST	FITCH RATING	FITCH RATING
Código clasificador de riesgo C2	FITCH RATING	S&P	AM BEST	AM BEST	AM BEST	AM BEST	AM BEST	S&P	S&P	AM BEST	AM BEST	AM BEST	AM BEST	AM BEST	S&P	AM BEST	AM BEST	AM BEST
Clasificación de riesgo C1	A	A+	AA-	A	AA-	AA-	AA-	A+	A+	AA-	AA+	AA-	AA-	A+	A+	A	AA-	AA-
Clasificación de riesgo C2	BBB+	AA-	A	A	A	A	A	AA-	AA-	A	A++	A	A	A+	A+	A	AA-	A
Fecha clasificación C1	2023-10-27	2023-09-08	2023-06-13	2023-11-07	2023-06-13	2023-06-13	2023-06-13	2023-12-21	2023-07-06	2023-06-13	2023-09-28	2023-06-13	2023-06-13	2023-12-20	2023-05-22	2022-12-16	2023-06-13	2023-06-13
Fecha clasificación C2	2023-05-22	2023-10-05	2023-07-27	2023-08-10	2023-07-27	2023-07-27	2023-07-27	2023-06-23	2023-12-04	2023-07-27	2023-01-10	2023-07-27	2023-07-27	2023-08-16	2023-06-29	2023-10-16	2023-07-27	2023-07-27
Saldo participación del reasegurador en la reserva riesgos en curso	56.474	352.393	17.129	134.256	45.360	9.532	45.978	138.148	6.871	4.687	119.867	15.102	16.681	104.054	218.957	94.702	59.508	9.132

17.5.- PARTICIPACION DEL REASEGURADOR EN LA RESERVA RIESGOS EN CURSO (CONTINUACIÓN)

Expresado en miles de pesos

Nombre corredor reaseguros extranjero	AON BENFIELD CORREDORES DE REASEGURO LIMITADA	AON BENFIELD CORREDORES DE REASEGURO LIMITADA	AON BENFIELD CORREDORES DE REASEGURO LIMITADA	AON BENFIELD CORREDORES DE REASEGURO LIMITADA	AON BENFIELD CORREDORES DE REASEGURO LIMITADA	AON BENFIELD CORREDORES DE REASEGURO LIMITADA	AON BENFIELD CORREDORES DE REASEGURO LIMITADA	AON BENFIELD CORREDORES DE REASEGURO LIMITADA	AON BENFIELD CORREDORES DE REASEGURO LIMITADA	AON BENFIELD CORREDORES DE REASEGURO LIMITADA	PRICE FORBES CHILE S.A.	PRICE FORBES CHILE S.A.	PRICE FORBES CHILE S.A.	PRICE FORBES CHILE S.A.	PRICE FORBES CHILE S.A.	PRICE FORBES CHILE S.A.	PRICE FORBES CHILE S.A.	PRICE FORBES CHILE S.A.
Código corredor reaseguros	C-022	C-022	C-022	C-022	C-022	C-022	C-022	C-022	C-022	C-022	C-221	C-221	C-221	C-221	C-221	C-221	C-221	C-221
Tipo de relación	NR	NR	NR	NR	NR	NR	NR	NR	NR	NR	NR	NR	NR	NR	NR	NR	NR	NR
País del corredor	CHL: Chile	CHL: Chile	CHL: Chile	CHL: Chile	CHL: Chile	CHL: Chile	CHL: Chile	CHL: Chile	CHL: Chile	CHL: Chile	CHL: Chile	CHL: Chile	CHL: Chile	CHL: Chile	CHL: Chile	CHL: Chile	CHL: Chile	CHL: Chile
Nombre del reasegurador extranjeros	Lloyd's Syndicate 2786 (Asta Managing Agency Limited)	Lloyd's Syndicate 4444 (Canopus Managing Agents Limited)	Obere (Europe) Limited	Lloyd's Syndicate 11414 (Ascot Underwriting Limited)	Lloyd's Syndicate 3000 (Markel Syndicate Management Limited)	Arch Insurance Company (Europe) Limited	Lloyd's Syndicate 1886 (QBE Underwriting Limited)	Catlin Re Switzerland Ltd	Lloyd's Syndicate 1618 (Brit Syndicates Limited)	Lloyd's Syndicate 386 (QBE Underwriting Limited)	Mapfre Re, Compania De Reaseguros, S.A.	Münchener Rückversicherungs-Gesellschaft Aktiengesellschaft in München (Munich Reinsurance Company)	Reaseguradora Patria, S.A.	Swiss Reinsurance America Corporation	Hannover Rück Se	Odyssey Reinsurance Company	Lloyd's Syndicate 457 (Munich Re Syndicate Limited)	Everest Reinsurance Company
Código de identificación reasegurador	NRE149201700	NRE149201700	NRE149201700	NRE149201700	NRE149201700	NRE149201700	NRE149201700	NRE176201700	NRE149202100	NRE149201700	NRE061201700	NRE003201700	NRE123201700	NRE062201700	NRE003201700	NRE062201700	NRE149201700	NRE062201700
Tipo de relación	NR	NR	NR	NR	NR	NR	NR	NR	NR	NR	NR	NR	NR	NR	NR	NR	NR	NR
País del reasegurador	GBR: United Kingdom (the)	GBR: United Kingdom (the)	GBR: United Kingdom (the)	GBR: United Kingdom (the)	GBR: United Kingdom (the)	GBR: United Kingdom (the)	GBR: United Kingdom (the)	CHE: Switzerland	GBR: United Kingdom (the)	GBR: United Kingdom (the)	ESP: Spain	DEU: Germany	MEX: Mexico	USA: United States (the)	DEU: Germany	USA: United States (the)	GBR: United Kingdom (the)	USA: United States (the)
Código clasificador de riesgo C1	FITCH RATING	FITCH RATING	AM BEST	FITCH RATING	FITCH RATING	FITCH RATING	FITCH RATING	S&P	FITCH RATING	FITCH RATING	FITCH RATING	S&P	AM BEST	AM BEST	AM BEST	AM BEST	FITCH RATING	S&P
Código clasificador de riesgo C2	AM BEST	AM BEST	FITCH RATING	AM BEST	AM BEST	S&P	AM BEST	AM BEST	AM BEST	AM BEST	AM BEST	AM BEST	AM BEST	S&P	S&P	S&P	AM BEST	AM BEST
Clasificación de riesgo C1	AA-	AA-	A	AA-	AA-	AA-	AA-	AA-	AA-	AA-	A-	A-	A	A+	A+	A+	AA-	A+
Clasificación de riesgo C2	A	A	A+	A	A	A+	A	A+	A	A	A-	A+	AAA+	BBB+	AA-	AA-	A	A+
Fecha clasificación C1	2023-06-13	2023-06-13	2023-05-05	2023-06-13	2023-06-13	2023-08-07	2023-06-13	2023-07-20	2023-06-13	2023-06-13	2023-06-22	2023-08-16	2023-10-27	2023-09-08	2023-12-21	2023-07-06	2023-06-13	2023-05-22
Fecha clasificación C2	2023-07-27	2023-07-27	2023-11-16	2023-07-27	2023-07-27	2023-06-13	2023-07-27	2023-09-07	2023-07-27	2023-07-27	2023-07-27	2023-10-18	2023-07-13	2023-05-22	2023-10-05	2023-06-23	2023-12-04	2023-07-27
Saldo participación del reasegurador en la reserva riesgos en curso	7.994	17.870	110.245	22.833	21.079	13.481	1.166	25.020	16.681	1.216	9.354	71.591	3.487	31.358	20.578	5.226	1.645	8.580

Nombre corredor reaseguros extranjero	PRICE FORBES CHILE S.A.	PRICE FORBES CHILE S.A.	CARPENTER MARSH FAC CHILE CORREDORES DE REASEGUROS LIMITADA	CARPENTER MARSH FAC CHILE CORREDORES DE REASEGUROS LIMITADA	CARPENTER MARSH FAC CHILE CORREDORES DE REASEGUROS LIMITADA	CARPENTER MARSH FAC CHILE CORREDORES DE REASEGUROS LIMITADA	CARPENTER MARSH FAC CHILE CORREDORES DE REASEGUROS LIMITADA	CARPENTER MARSH FAC CHILE CORREDORES DE REASEGUROS LIMITADA	CARPENTER MARSH FAC CHILE CORREDORES DE REASEGUROS LIMITADA	CARPENTER MARSH FAC CHILE CORREDORES DE REASEGUROS LIMITADA	CARPENTER MARSH FAC CHILE CORREDORES DE REASEGUROS LIMITADA	CARPENTER MARSH FAC CHILE CORREDORES DE REASEGUROS LIMITADA	CARPENTER MARSH FAC CHILE CORREDORES DE REASEGUROS LIMITADA	CARPENTER MARSH FAC CHILE CORREDORES DE REASEGUROS LIMITADA	CARPENTER MARSH FAC CHILE CORREDORES DE REASEGUROS LIMITADA	CARPENTER MARSH FAC CHILE CORREDORES DE REASEGUROS LIMITADA	CARPENTER MARSH FAC CHILE CORREDORES DE REASEGUROS LIMITADA	CARPENTER MARSH FAC CHILE CORREDORES DE REASEGUROS LIMITADA
Código corredor reaseguros	C-221	C-221	C-246	C-246	C-246	C-246	C-246	C-246	C-246	C-246	C-246	C-246	C-246	C-246	C-246	C-246	C-246	C-246
Tipo de relación	NR	NR	NR	NR	NR	NR	NR	NR	NR	NR	NR	NR	NR	NR	NR	NR	NR	NR
País del corredor	CHL: Chile	CHL: Chile	CHL: Chile	CHL: Chile	CHL: Chile	CHL: Chile	CHL: Chile	CHL: Chile	CHL: Chile	CHL: Chile	CHL: Chile	CHL: Chile	CHL: Chile	CHL: Chile	CHL: Chile	CHL: Chile	CHL: Chile	CHL: Chile
Nombre del reasegurador extranjeros	Lloyd's Syndicate 1919 (Starr Managing Agents Limited)	Lloyd's Syndicate 1886 (QBE Underwriting Limited)	Mapfre Re, Compania De Reaseguros, S.A.	Partner Reinsurance Europe Se	Lloyd's Syndicate 1183 (Talbot Underwriting Ltd)	Lloyd's Syndicate 33 (Hiscox Syndicates Limited)	Lloyd's Syndicate 2001 (MS Amin Underwriting Limited)	Royal & Sun Alliance Insurance Plc	Lloyd's Syndicate 1084 (Chaucer Syndicates Limited)	Scor Reinsurance Company	Münchener Rückversicherungs-Gesellschaft Aktiengesellschaft in München (Munich Reinsurance Company)	Lloyd's Syndicate 2012 (Arch Underwriting at Lloyd's Ltd)	Reaseguradora Patria, S.A.	Swiss Reinsurance America Corporation	Liberty Mutual Insurance Company	Lloyd's Syndicate 435 (Faraday Underwriting Limited)	Lloyd's Syndicate 5000 (Travelers Syndicate Management Limited)	Lloyd's Syndicate 1880 (Tokio Marine Klin Syndicates Ltd)
Código de identificación reasegurador	NRE149201700	NRE149201700	NRE061201700	NRE089201700	NRE149201700	NRE149201700	NRE149201700	NRE149201700	NRE149201700	NRE149201700	NRE062201700	NRE003201700	NRE149201700	NRE123201700	NRE062201700	NRE062201700	NRE149201700	NRE149201700
Tipo de relación	NR	NR	NR	NR	NR	NR	NR	NR	NR	NR	NR	NR	NR	NR	NR	NR	NR	NR
País del reasegurador	GBR: United Kingdom (the)	GBR: United Kingdom (the)	ESP: Spain	IRL: Ireland	GBR: United Kingdom (the)	GBR: United Kingdom (the)	GBR: United Kingdom (the)	GBR: United Kingdom (the)	GBR: United Kingdom (the)	USA: United States (the)	DEU: Germany	GBR: United Kingdom (the)	MEX: Mexico	USA: United States (the)	USA: United States (the)	GBR: United Kingdom (the)	GBR: United Kingdom (the)	GBR: United Kingdom (the)
Código clasificador de riesgo C1	FITCH RATING	FITCH RATING	FITCH RATING	S&P	FITCH RATING	FITCH RATING	FITCH RATING	FITCH RATING	FITCH RATING	S&P	FITCH RATING	AM BEST	AM BEST	AM BEST	AM BEST	AM BEST	FITCH RATING	FITCH RATING
Código clasificador de riesgo C2	AM BEST	AM BEST	AM BEST	AM BEST	AM BEST	AM BEST	AM BEST	AM BEST	AM BEST	AM BEST	AM BEST	AM BEST	AM BEST	AM BEST	AM BEST	AM BEST	AM BEST	AM BEST
Clasificación de riesgo C1	AA-	AA-	A-	A+	AA-	AA-	AA-	AA-	AA-	A+	AA-	AA-	AA-	AA-	AA-	AA-	AA-	AA-
Clasificación de riesgo C2	A	A	A	A+	A	A	A	AA-	AA-	A+	A+	A	BBB+	AA-	AA-	A	A	A
Fecha clasificación C1	2023-06-13	2023-06-13	2023-06-22	2023-01-27	2023-06-13	2023-06-13	2023-06-13	2024-01-05	2023-06-13	2023-06-23	2023-08-16	2023-06-13	2023-10-27	2023-09-08	2023-11-07	2023-06-13	2023-06-13	2023-06-13
Fecha clasificación C2	2023-07-27	2023-07-27	2023-10-18	2023-04-27	2023-07-27	2023-07-27	2023-07-27	2023-12-13	2023-07-27	2023-07-27	2023-03-09	2023-07-13	2023-05-22	2023-10-05	2023-08-10	2023-07-27	2023-07-27	2023-07-27
Saldo participación del reasegurador en la reserva riesgos en curso	14.858	12.589	1.597.287	146.171	8.888	67.088	15.802	34.146	101.679	114.560	112.041	6.283	13.850	360.692	85.181	89.577	54.191	34.470

17.5.- PARTICIPACION DEL REASEGURADOR EN LA RESERVA RIESGOS EN CURSO (CONTINUACIÓN)

Expresado en miles de pesos

Nombre corredor reaseguros extranjero	CARPENTER MARSH FAC CHILE CORREDORES DE REASEGUROS LIMITADA	CARPENTER MARSH FAC CHILE CORREDORES DE REASEGUROS LIMITADA	CARPENTER MARSH FAC CHILE CORREDORES DE REASEGUROS LIMITADA	CARPENTER MARSH FAC CHILE CORREDORES DE REASEGUROS LIMITADA	CARPENTER MARSH FAC CHILE CORREDORES DE REASEGUROS LIMITADA	CARPENTER MARSH FAC CHILE CORREDORES DE REASEGUROS LIMITADA	CARPENTER MARSH FAC CHILE CORREDORES DE REASEGUROS LIMITADA	CARPENTER MARSH FAC CHILE CORREDORES DE REASEGUROS LIMITADA	CARPENTER MARSH FAC CHILE CORREDORES DE REASEGUROS LIMITADA	CARPENTER MARSH FAC CHILE CORREDORES DE REASEGUROS LIMITADA	CARPENTER MARSH FAC CHILE CORREDORES DE REASEGUROS LIMITADA	CARPENTER MARSH FAC CHILE CORREDORES DE REASEGUROS LIMITADA	CARPENTER MARSH FAC CHILE CORREDORES DE REASEGUROS LIMITADA	CARPENTER MARSH FAC CHILE CORREDORES DE REASEGUROS LIMITADA	CARPENTER MARSH FAC CHILE CORREDORES DE REASEGUROS LIMITADA	CARPENTER MARSH FAC CHILE CORREDORES DE REASEGUROS LIMITADA	CARPENTER MARSH FAC CHILE CORREDORES DE REASEGUROS LIMITADA	
	C-246	C-246	C-246	C-246	C-246	C-246	C-246	C-246	C-246	C-246	C-246	C-246	C-246	C-246	C-246	C-246	C-246	
Tipo de relación	NR	NR	NR	NR	NR	NR	NR	NR	NR	NR	NR	NR	NR	NR	NR	NR	NR	
País del corredor	CHL: Chile	CHL: Chile	CHL: Chile	CHL: Chile	CHL: Chile	CHL: Chile	CHL: Chile	CHL: Chile	CHL: Chile	CHL: Chile	CHL: Chile	CHL: Chile	CHL: Chile	CHL: Chile	CHL: Chile	CHL: Chile	CHL: Chile	
Nombre del reasegurador extranjeros	Lloyd's Syndicate 510 (Tokio Marine Klin Syndicates Ltd)	Hannover Rück Se	Odyssey Reinsurance Company	Lloyd's Syndicate 457 (Munich Re Syndicate Limited)	Lloyd's Syndicate 2987 (Brit Syndicates Limited)	Lloyd's Syndicate 4472 (Liberty Managing Agency Ltd)	Hdi Global Se	Allianz Global Corporate & Specialty Se	Everest Reinsurance Company	Navigators Insurance Company	American Home Assurance Company	Lloyd's Syndicate 2623 (Beazley Furlonge Limited)	Lloyd's Syndicate 623 (Beazley Furlonge Limited)	Lloyd's Syndicate 1301 (StarStone Managing Agency Limited)	Lloyd's Syndicate 1274 (Antares Managing Agency Limited)	Lloyd's Syndicate 1919 (Starr Managing Agencies Limited)	Lloyd's Syndicate 2003 (Catlin Underwriting Agencies Limited)	Lloyd's Syndicate 609 (Atrium Underwriters Limited)
	NRE149201700	NRE003201700	NRE062201700	NRE149201700	NRE149201700	NRE149201700	NRE003201700	NRE003201700	NRE062201700	NRE062201700	NRE062201700	NRE149201700	NRE149201700	NRE149201700	NRE149201700	NRE149201700	NRE149201700	NRE149201700
Tipo de relación	NR	NR	NR	NR	NR	NR	NR	NR	NR	NR	NR	NR	NR	NR	NR	NR	NR	NR
País del reasegurador	GBR: United Kingdom (the)	DEU: Germany	USA: United States (the)	GBR: United Kingdom (the)	GBR: United Kingdom (the)	GBR: United Kingdom (the)	DEU: Germany	DEU: Germany	USA: United States (the)	USA: United States (the)	USA: United States (the)	GBR: United Kingdom (the)	GBR: United Kingdom (the)	GBR: United Kingdom (the)	GBR: United Kingdom (the)	GBR: United Kingdom (the)	GBR: United Kingdom (the)	GBR: United Kingdom (the)
Código clasificador de riesgo C1	FITCH RATING	AM BEST	AM BEST	FITCH RATING	FITCH RATING	FITCH RATING	AM BEST	AM BEST	S&P	AM BEST	S&P	FITCH RATING	FITCH RATING	FITCH RATING	FITCH RATING	FITCH RATING	FITCH RATING	FITCH RATING
Código clasificador de riesgo C2	AM BEST	S&P	S&P	AM BEST	AM BEST	AM BEST	S&P	S&P	AM BEST	AM BEST	S&P	AM BEST	AM BEST	AM BEST	AM BEST	AM BEST	AM BEST	AM BEST
Clasificación de riesgo C1	AA-	A+	A+	AA-	AA-	AA-	A+	A+	A+	A+	A	AA-	AA-	AA-	AA-	AA-	AA-	AA-
Clasificación de riesgo C2	AA-	A	A	A	A	A	A+	AA	A+	A+	A	A	A	A	A	A	A	A
Fecha clasificación C1	2023-06-13	2023-12-21	2023-07-06	2023-06-13	2023-06-13	2023-06-13	2023-12-20	2023-03-08	2023-05-22	2023-08-17	2022-12-16	2023-06-13	2023-06-13	2023-06-13	2023-06-13	2023-06-13	2023-06-13	2023-06-13
Fecha clasificación C2	2023-07-27	2023-06-23	2023-12-04	2023-07-27	2023-07-27	2023-07-27	2023-08-16	2023-10-31	2023-06-29	2023-08-24	2023-10-16	2023-07-27	2023-07-27	2023-07-27	2023-07-27	2023-07-27	2023-07-27	2023-07-27
Saldo participación del reasegurador en la reserva riesgos en curso	137.781	165.776	25.392	73.185	3.586	143.657	141.034	262.113	85.258	12.432	45.019	13.076	2.073	51.301	23.183	8.964	79.684	81.913

Nombre corredor reaseguros extranjero	CARPENTER MARSH FAC CHILE CORREDORES DE REASEGUROS LIMITADA	CARPENTER MARSH FAC CHILE CORREDORES DE REASEGUROS LIMITADA	CARPENTER MARSH FAC CHILE CORREDORES DE REASEGUROS LIMITADA	CARPENTER MARSH FAC CHILE CORREDORES DE REASEGUROS LIMITADA	CARPENTER MARSH FAC CHILE CORREDORES DE REASEGUROS LIMITADA	CARPENTER MARSH FAC CHILE CORREDORES DE REASEGUROS LIMITADA	CARPENTER MARSH FAC CHILE CORREDORES DE REASEGUROS LIMITADA	CARPENTER MARSH FAC CHILE CORREDORES DE REASEGUROS LIMITADA	CARPENTER MARSH FAC CHILE CORREDORES DE REASEGUROS LIMITADA	CARPENTER MARSH FAC CHILE CORREDORES DE REASEGUROS LIMITADA	CARPENTER MARSH FAC CHILE CORREDORES DE REASEGUROS LIMITADA	CARPENTER MARSH FAC CHILE CORREDORES DE REASEGUROS LIMITADA	CARPENTER MARSH FAC CHILE CORREDORES DE REASEGUROS LIMITADA	CARPENTER MARSH FAC CHILE CORREDORES DE REASEGUROS LIMITADA	CARPENTER MARSH FAC CHILE CORREDORES DE REASEGUROS LIMITADA	CARPENTER MARSH FAC CHILE CORREDORES DE REASEGUROS LIMITADA	CARPENTER MARSH FAC CHILE CORREDORES DE REASEGUROS LIMITADA	
	C-246	C-246	C-246	C-246	C-246	C-246	C-246	C-246	C-246	C-246	C-246	C-246	C-246	C-246	C-246	C-246	C-246	
Tipo de relación	NR	NR	NR	NR	NR	NR	NR	NR	NR	NR	NR	NR	NR	NR	NR	NR	NR	
País del corredor	CHL: Chile	CHL: Chile	CHL: Chile	CHL: Chile	CHL: Chile	CHL: Chile	CHL: Chile	CHL: Chile	CHL: Chile	CHL: Chile	CHL: Chile	CHL: Chile	CHL: Chile	CHL: Chile	CHL: Chile	CHL: Chile	CHL: Chile	
Nombre del reasegurador extranjeros	Lloyd's Syndicate 1400 (Pembroke Managing Agency Limited)	National Indemnity Company	Great Lakes Insurance SE	Lloyd's Syndicate 2786 (Asta Managing Agency Limited)	Fidellis Underwriting Ltd.	Lloyd's Syndicate 1221 (Navigators Underwriting Agency Limited)	Lloyd's Syndicate 2010 (Cathedral Underwriting Limited)	Axis Re Se	Lancashire Insurance Company (UK) Limited	Lloyd's Syndicate 11856 (Barbian Managing Agency Limited)	Lloyd's Syndicate 1200 (Argo Managing Agency Limited)	Lloyd's Syndicate 11886 (QBE Underwriting Limited)	Chubb European Group SE	Swiss Reinsurance Company	Convex Insurance UK Limited	SiriusPoint International Insurance Corporation	Lloyd's Syndicate 3010 (Cathedral Underwriting Limited)	American International Group UK Limited
	NRE149201700	NRE062201700	NRE003201900	NRE149201700	NRE149202000	NRE149201700	NRE149201700	NRE089201700	NRE149201700	NRE149201700	NRE149201700	NRE149201700	NRE062201900	NRE176201700	NRE149202000	NRE175202200	NRE149201700	NRE149201901
Tipo de relación	NR	NR	NR	NR	NR	NR	NR	NR	NR	NR	NR	NR	NR	NR	NR	NR	NR	NR
País del reasegurador	GBR: United Kingdom (the)	USA: United States (the)	DEU: Germany	GBR: United Kingdom (the)	GBR: United Kingdom (the)	GBR: United Kingdom (the)	GBR: United Kingdom (the)	IRL: Ireland	GBR: United Kingdom (the)	GBR: United Kingdom (the)	GBR: United Kingdom (the)	GBR: United Kingdom (the)	FRA: France	CHE: Switzerland	GBR: United Kingdom (the)	SWE: Sweden	GBR: United Kingdom (the)	GBR: United Kingdom (the)
Código clasificador de riesgo C1	FITCH RATING	AM BEST	AM BEST	FITCH RATING	FITCH RATING	FITCH RATING	FITCH RATING	AM BEST	AM BEST	FITCH RATING	FITCH RATING	FITCH RATING	AM BEST	AM BEST	AM BEST	S&P	FITCH RATING	AM BEST
Código clasificador de riesgo C2	AM BEST	S&P	S&P	AM BEST	S&P	AM BEST	AM BEST	S&P	S&P	AM BEST	AM BEST	AM BEST	S&P	FITCH RATING	S&P	AM BEST	AM BEST	S&P
Clasificación de riesgo C1	AA-	A++	A+	AA-	A	AA-	AA-	A	A	AA-	AA-	AA-	A++	A+	A	A-	AA-	A+
Clasificación de riesgo C2	A	AA-	A-	A-	A-	A	A	A+	A-	A	A	A	AA	A+	A-	A-	A	A+
Fecha clasificación C1	2023-06-13	2023-02-03	2023-07-13	2023-06-13	2023-02-03	2023-06-13	2023-06-13	2023-09-07	2023-12-13	2023-06-13	2023-06-13	2023-06-13	2023-12-03	2023-09-08	2023-05-31	2023-01-25	2023-06-13	2022-12-16
Fecha clasificación C2	2023-07-27	2023-09-28	2023-08-16	2023-07-27	2023-07-20	2023-07-27	2023-07-27	2023-07-24	2023-06-28	2023-07-27	2023-07-27	2023-07-27	2023-01-27	2023-11-22	2023-09-20	2023-03-19	2023-07-27	2023-10-16
Saldo participación del reasegurador en la reserva riesgos en curso	2.143	15.129	228.900	6.453	267.299	1.247	21.557	8.574	6.625	12.951	63.589	70.308	182.584	116.578	200.352	32.251	57.811	535.279

17.5.- PARTICIPACION DEL REASEGURADOR EN LA RESERVA RIESGOS EN CURSO (CONTINUACIÓN)

Expresado en miles de pesos

Nombre corredor reaseguros extranjero	CARPENTER MARSH FAC CHILE CORREDORES DE REASEGUROS LIMITADA	CARPENTER MARSH FAC CHILE CORREDORES DE REASEGUROS LIMITADA	CARPENTER MARSH FAC CHILE CORREDORES DE REASEGUROS LIMITADA	CARPENTER MARSH FAC CHILE CORREDORES DE REASEGUROS LIMITADA	CARPENTER MARSH FAC CHILE CORREDORES DE REASEGUROS LIMITADA	LOCKTON CHILE CORREDORES DE REASEGUROS SP	LOCKTON CHILE CORREDORES DE REASEGUROS SP	LOCKTON CHILE CORREDORES DE REASEGUROS SP	LOCKTON CHILE CORREDORES DE REASEGUROS SP	LOCKTON CHILE CORREDORES DE REASEGUROS SP	CONOSUR RE CORREDORES DE REASEGUROS LTDA	CONOSUR RE CORREDORES DE REASEGUROS LTDA	CONOSUR RE CORREDORES DE REASEGUROS LTDA	CONOSUR RE CORREDORES DE REASEGUROS LTDA	CONOSUR RE CORREDORES DE REASEGUROS LTDA	CONOSUR RE CORREDORES DE REASEGUROS LTDA	CONOSUR RE CORREDORES DE REASEGUROS LTDA	CONOSUR RE CORREDORES DE REASEGUROS LTDA	
Código corredor reaseguros	C-246	C-246	C-246	C-246	C-246	C-282	C-282	C-282	C-282	C-282	C-231	C-231	C-231	C-231	C-231	C-231	C-231	C-231	
Tipo de relación	NR	NR	NR	NR	NR	NR	NR	NR	NR	NR	NR	NR	NR	NR	NR	NR	NR	NR	
País del corredor	CHL: Chile	CHL: Chile	CHL: Chile	CHL: Chile	CHL: Chile	CHL: Chile	CHL: Chile	CHL: Chile	CHL: Chile	CHL: Chile	CHL: Chile	CHL: Chile	CHL: Chile	CHL: Chile	CHL: Chile	CHL: Chile	CHL: Chile	CHL: Chile	
Nombre del reasegurador extranjeros	Lloyd's Syndicate 5151 (Endurance at Lloyd's Limited)	AXA XL Insurance Company UK Limited	Everest Insurance (Ireland) DAC	Lloyd's Syndicate 1225 (AEGIS Managing Agency Limited)	Lloyd's Syndicate 0566 (QBE Underwriting Limited)	Royal & Sun Alliance Insurance Plc	Lloyd's Syndicate 1084 (Chaucer Syndicates Limited)	Münchener Rückversicherungs-Gesellschaft Aktiengesellschaft (München Reinsurance Company)	Swiss Reinsurance America Corporation	Odyssey Reinsurance Company	Mapfre Re, Compania De Reaseguros, S.A.	Partner Reinsurance Europe Se	Lloyd's Syndicate 2001 (MS Amlin Underwriting Limited)	Münchener Rückversicherungs-Gesellschaft Aktiengesellschaft (München Reinsurance Company)	Liberty Mutual Insurance Company	Lloyd's Syndicate 1880 (Tokio Marine Klin Syndicates Ltd)	Lloyd's Syndicate 510 (Tokio Marine Klin Syndicates Ltd)	Hannover Rück Se	
Código de identificación reasegurador	NRE149201700	NRE149202300	NRE089202200	NRE149201700	NRE149201700	NRE149201700	NRE149201700	NRE003201700	NRE062201700	NRE062201700	NRE061201700	NRE089201700	NRE149201700	NRE003201700	NRE062201700	NRE149201700	NRE149201700	NRE003201700	
Tipo de relación	NR	NR	NR	NR	NR	NR	NR	NR	NR	NR	NR	NR	NR	NR	NR	NR	NR	NR	
País del reasegurador	GBR: United Kingdom (the)	GBR: United Kingdom (the)	IRL: Ireland	GBR: United Kingdom (the)	GBR: United Kingdom (the)	GBR: United Kingdom (the)	GBR: United Kingdom (the)	DEU: Germany	USA: United States (the)	USA: United States (the)	ESP: Spain	IRL: Ireland	GBR: United Kingdom (the)	DEU: Germany	USA: United States (the)	GBR: United Kingdom (the)	GBR: United Kingdom (the)	DEU: Germany	
Código clasificador de riesgo C1	FITCH RATING	S&P	S&P	FITCH RATING	FITCH RATING	FITCH RATING	FITCH RATING	S&P	AM BEST	AM BEST	FITCH RATING	S&P	FITCH RATING	S&P	AM BEST	FITCH RATING	FITCH RATING	AM BEST	
Código clasificador de riesgo C2	AM BEST	AM BEST	AM BEST	AM BEST	AM BEST	AM BEST	AM BEST	AM BEST	S&P	S&P	AM BEST	AM BEST	FITCH RATING	S&P	AM BEST	AM BEST	FITCH RATING	FITCH RATING	AM BEST
Clasificación de riesgo C1	AA-	AA-	A+	AA-	AA-	A	AA-	AA-	A+	A+	A-	A+	AA-	AA-	A	AA-	AA-	AA-	A+
Clasificación de riesgo C2	A	A+	A+	A+	A+	AA-	AA-	A+	A+	A+	A	A+	A	AA-	A	AA-	AA-	A	AA-
Fecha clasificación C1	2023-06-13	2023-07-20	2023-05-22	2023-06-13	2023-06-13	2024-01-05	2023-06-13	2023-08-16	2023-09-08	2023-07-06	2023-06-22	2023-01-27	2023-06-13	2023-08-16	2023-11-07	2023-06-13	2023-06-13	2023-12-21	
Fecha clasificación C2	2023-07-27	2023-09-07	2023-06-29	2023-07-27	2023-07-27	2023-12-13	2023-07-27	2023-07-13	2023-07-13	2023-10-05	2023-12-04	2023-10-18	2023-04-27	2023-07-27	2023-07-13	2023-08-10	2023-07-27	2023-07-27	2023-06-23
Saldo participación del reasegurador en la reserva riesgos en curso	9.557	181.523	101.606	1.257	5.029	11.317	16.437	36.401	54.185	4.139	155.308	22.375	1.866	1.649	32.675	1.954	7.815	14.917	

Nombre corredor reaseguros extranjero	CONOSUR RE CORREDORES DE REASEGUROS LTDA	CONOSUR RE CORREDORES DE REASEGUROS LTDA	THB CHILE CORREDORES DE REASEGUROS S.A	THB CHILE CORREDORES DE REASEGUROS S.A	THB CHILE CORREDORES DE REASEGUROS S.A	THB CHILE CORREDORES DE REASEGUROS S.A	THB CHILE CORREDORES DE REASEGUROS S.A	RSG RISK SOLUTIONS GROUP CHILE CORREDORES DE REASEGURO S.A.	RSG RISK SOLUTIONS GROUP CHILE CORREDORES DE REASEGURO S.A.	RSG RISK SOLUTIONS GROUP CHILE CORREDORES DE REASEGURO S.A.
Código corredor reaseguros	C-231	C-231	C-237	C-237	C-237	C-237	C-237	C-229	C-229	C-229
Tipo de relación	NR	NR	NR	NR	NR	NR	NR	NR	NR	NR
País del corredor	CHL: Chile	CHL: Chile	CHL: Chile	CHL: Chile	CHL: Chile	CHL: Chile	CHL: Chile	CHL: Chile	CHL: Chile	CHL: Chile
Nombre del reasegurador extranjeros	Lloyd's Syndicate 2003 (Catlin Underwriting Agencies Limited)	Lloyd's Syndicate 2786 (Asta Managing Agency Limited)	Reasegurador a Patria, S.A.	Lloyd's Syndicate 4472 (Liberty Managing Agency Ltd)	Everest Reinsurance Company	Lloyd's Syndicate 2786 (Asta Managing Agency Limited)	Mapfre Re, Compania De Reaseguros, S.A.	Reasegurador a Patria, S.A.	Everest Reinsurance Company	
Código de identificación reasegurador	NRE149201700	NRE149201700	NRE123201700	NRE149201700	NRE062201700	NRE149201700	NRE061201700	NRE123201700	NRE062201700	NRE062201700
Tipo de relación	NR	NR	NR	NR	NR	NR	NR	NR	NR	NR
País del reasegurador	GBR: United Kingdom (the)	GBR: United Kingdom (the)	MEX: Mexico	GBR: United Kingdom (the)	USA: United States (the)	GBR: United Kingdom (the)	ESP: Spain	MEX: Mexico	USA: United States (the)	
Código clasificador de riesgo C1	FITCH RATING	FITCH RATING	AM BEST	FITCH RATING	AM BEST	AM BEST	FITCH RATING	AM BEST	FITCH RATING	AM BEST
Código clasificador de riesgo C2	AM BEST	AM BEST	FITCH RATING	AM BEST	AM BEST	AM BEST	AM BEST	FITCH RATING	AM BEST	AM BEST
Clasificación de riesgo C1	AA-	AA-	A	AA-	A+	AA-	A	A	AA-	A+
Clasificación de riesgo C2	A	A	BBB+	A	A+	A	A	BBB+	A+	A+
Fecha clasificación C1	2023-06-13	2023-06-13	2023-10-27	2023-06-13	2023-05-22	2023-06-13	2023-06-22	2023-10-27	2023-05-22	
Fecha clasificación C2	2023-07-27	2023-07-27	2023-05-22	2023-07-27	2023-06-29	2023-07-27	2023-07-27	2023-10-18	2023-05-22	2023-06-29
Saldo participación del reasegurador en la reserva riesgos en curso	1.866	1.418	29.794	92.742	60.599	10.966	7.134	20.003	44.201	148.621.677

NOTA 18 DEUDORES POR OPERACIONES DE COASEGURO

18.1 SALDO ADEUDADO POR COASEGURO

Al 31 de diciembre de 2023, la compañía presenta los siguientes saldos por operaciones de coaseguro.

Expresado en miles de pesos

Concepto	Saldos con empresas relacionadas	Saldos con terceros	TOTAL
Primas por cobrar por operaciones de coaseguros.(+)	0	4.756.611	4.756.611
Siniestros por Cobrar por Operaciones de Coaseguro	0	1.014.502	1.014.502
Siniestros por cobrar por operaciones de coaseguro vencidos	0	604.936	
Siniestros por cobrar por operaciones de coaseguro no vencidos	0	409.566	
Deterioro. (-)	0	(88.910)	(88.910)
Total (=)	0	5.682.203	5.682.203
Activos corrientes	0	5.682.203	5.682.203
Activos no corrientes	0	0	0

18.2 EVOLUCION DEL DETERIORO POR COASEGURO

Al 31 de diciembre de 2023, el movimiento por concepto de deterioro es el siguiente:

Expresado en miles de pesos

Cuadro de evolución del deterioro.	Primas por cobrar de coaseguros	Siniestros por cobrar por operaciones de coaseguros	Total Deterioro
Saldo inicial al 01/01	0	(191.285)	(191.285)
Disminución y aumento de la provisión por deterioro (-/+)	0	(88.910)	(88.910)
Recupero de cuentas por cobrar de coaseguros (+)	0		0
Castigo de cuentas por cobrar de coaseguros(+)	0	156.953	156.953
Variación por efecto de tipo de cambio (-/+)	0	34.332	34.332
Total (=)	0	(88.910)	(88.910)

NOTA 19 PARTICIPACIÓN DEL REASEGURO EN LAS RESERVAS TÉCNICAS (ACTIVO) Y RESERVAS TÉCNICAS (PASIVO)

CONCEPTO	DIRECTO M\$	ACEPTADO M\$	TOTAL PASIVO POR RESERVA (B.3.1) M\$	PARTICIPACIÓN DEL REASEGURO EN LA M\$	DETERIORO M\$	TOTAL PARTICIPACIÓN DEL REASEGURO M\$
RESERVAS PARA SEGUROS GENERALES						
RESERVA DE RIESGO EN CURSO	191.329.332	0	191.329.332	148.671.405	0	148.671.405
RESERVA DE SINIESTROS	432.447.103	0	432.447.103	411.696.218	0	411.696.218
LIQUIDADOS Y NO PAGADOS	1.760.011	0	1.760.011	0	0	0
EN PROCESO DE LIQUIDACIÓN	428.659.572	0	428.659.572	410.500.895	0	410.500.895
SINIESTROS REPORTADOS	425.419.048	0	425.419.048	408.207.197	0	408.207.197
SINIESTROS DETECTADOS Y NO REPORTADOS	0	0	0	0	0	0
SINIESTROS CONTROVERTIDOS POR EL ASEGURADO OCURRIDOS Y NO REPORTADOS	3.240.524 2.027.520	0 0	3.240.524 2.027.520	2.293.698 1.195.323	0 0	2.293.698 1.195.323
RESERVA CATASTRÓFICA DE TERREMOTO	1.011.707	0	1.011.707	0	0	0
RESERVA DE INSUFICIENCIA DE PRIMA	0	0	0	0	0	0
OTRAS RESERVAS	0	0	0	0	0	0
TOTAL	624.788.142	0	624.788.142	560.367.623	0	560.367.623

NOTA 20 INTANGIBLES

20.1 GOODWILL

Al cierre de los estados financieros la Compañía no tiene Goodwill.

20.2 ACTIVOS INTANGIBLES DISTINTOS AL GOODWILL

Al 31 de diciembre de 2023, la compañía presenta los siguientes saldos por concepto de licencias de software:

CONCEPTO	Monto	M\$
Saldo al 01 de enero		283.764
Más: Adiciones, mejoras y transferencias		0
Menos: Ventas, bajas y transferencias		0
Menos: Amortización acumulada		(88.927)
Otros		0
Valor contable intangible distinto al goodwill		194.837
Deterioro (provisión)		0
Valor final a la fecha de cierre		194.837

La vida útil de las aplicaciones informáticas tienen un máximo de 4 años

NOTA 21 IMPUESTO POR COBRAR

21.1. CUENTAS POR COBRAR POR IMPUESTO CORRIENTE

Al 31 de diciembre de 2023, la compañía presenta las siguientes cuentas por cobrar por impuestos:

CONCEPTO	TOTAL M\$
Pagos Provisionales Mensuales	1.350.984
PPM por pérdidas acumuladas Artículo N°31 inciso 3	
Crédito por gastos por capacitación	78.500
Crédito por adquisición de activos fijos	
Impuesto renta por pagar	
Otros (1)	245.332
TOTAL	1.674.816

(1) La partida Otros corresponde a impuestos por recuperar por créditos a imputar en la operación renta AT2023.

21.2. ACTIVOS POR IMPUESTO DIFERIDOS (5.15.22.00)

INFORMACION GENERAL

Utilidades tributarias retenidas	-
Créditos por utilidades tributarias	-

21.2.1 EFECTOS IMPUESTOS DIFERERIDOS EN PATRIMONIO

Al 31 de diciembre de 2023, la compañía presenta las siguientes diferencias temporarias que originan impuestos diferidos reconocidos en patrimonio:

CONCEPTO	ACTIVOS M\$	PASIVOS M\$	NETO M\$
Inversiones financieras con efecto en patrimonio (1)	1.967.761	0	1.967.761
Coberturas	0	0	0
Otros	0	0	0
Total cargo/(abono) en patrimonio	1.967.761	0	1.967.761

(1) El saldo del efecto en Patrimonio correspondiente a impuesto diferido a las inversiones financieras al ejercicio 2019 es por M\$ 363.722 y el saldo de arrastre del ejercicio 2018 es de M\$ 1.576-

NOTA 21 IMPUESTO POR COBRAR

21.2.2. EFECTO DE IMPUESTOS DIFERIDOS EN RESULTADO

Al 31 de diciembre de 2023, la compañía las siguientes diferencias temporarias que originan impuestos diferidos reconocidos en resultados:

NOTA 21 IMPUESTO POR COBRAR, CONTINUACIÓN

CONCEPTO	ACTIVOS M\$	PASIVOS M\$	NETO M\$
Deterioro Cuentas Incobrables			0
Deterioro Deudores por Reaseguro			0
Deterioro Instrumentos de Renta Fija	-7.835	111.580	(119.415)
Deterioro Mutuos Hipotecarios			0
Deterioro Bienes Raíces			0
Deterioro Intangibles			0
Deterioro Contratos Leasing			0
Deterioro Préstamos Otorgados			0
Valorización Acciones			0
Valorización Fondos de Inversión			0
Valorización Fondos Mutuos	2.796.841	2.748.313	48.528
Valorización Inversión Extranjera			0
Valorización Operaciones de Cobertura de Riesgo Financiero			0
Valorización Pactos			0
Prov. Remuneraciones			0
Prov. Gratificaciones			0
Prov. DEF			0
Provisión de Vacaciones	188.473		188.473
Prov. Indemnización Años de Servicio			0
Prov. de incobrables	1.123.572		1.123.572
Gastos Anticipados			0
Gastos Activados		65.678	(65.678)
Pérdidas Tributarias	0		0
Otros	3.228.415		3.228.415
TOTALES	7.329.466	2.925.571	4.403.895

NOTA 22 OTROS ACTIVOS

22.1. DEUDAS DEL PERSONAL

Al 31 de diciembre de 2023, la compañía presenta los siguientes saldos por cobrar:

Otros Activos	Monto	M\$
CUENTAS CORRIENTES PERSONAL		27.973
PRESTAMOS AL PERSONAL		191.956
TOTAL		219.929

NOTA 22 OTROS ACTIVOS (CONTINUACIÓN)

22.2. CUENTAS POR COBRAR INTERMEDIARIOS

Al 31 de diciembre de 2023, la compañía presenta los siguientes saldos por cobrar⁴:

	Saldos con empresas M\$	Saldos con terceros M\$	TOTAL M\$
Cuentas por cobrar intermediarios. (+)	0	0	0
Cuentas por cobrar asesores previsionales	0	0	0
Corredores	0	5.591.860	5.591.860
Otros	0	0	0
Otras cuentas por cobrar de seguros.(+)	0	0	0
Deterioro (-)	0	(1.865.390)	(1.865.390)
TOTAL	0	3.726.470	3.726.470
Activos corrientes (corto plazo)	0	3.726.470	3.726.470
Activos no corrientes (largo plazo)	0	0	0

22.3 GASTOS ANTICIPADOS

Al 31 de diciembre de 2023, la compañía presenta los siguientes saldos por cobrar:

Otros Activos	Monto	M\$
Habilitacion de Oficinas		211.018
Patente		12.079
Seguros		20.156
TOTAL		243.253

⁴ La Compañía provisiona el 100% de los saldos por cobrar a los corredores que no se encuentran vigentes al cierre del ejercicio.

NOTA 22 OTROS ACTIVOS (CONTINUACIÓN)

22.4. OTROS ACTIVOS

Al 31 de diciembre de 2023, la compañía presenta los siguientes saldos por cobrar:

Otros Activos	Monto M\$	Explicacion Concepto
Anticipo Coaseguro Sublider	458.388	Comisiones coaseguro sublider pendientes de recepcion de factura
Ptamos empresas a exfuncionarios	41.167	Ptamos pendientes de cobro a ex trabajadores Mapfre
Garantías	144.543	Garantia arriendos
Boleta en Garantia	187.362	Boleta en Garantia
Tarjetas de creditos	808.466	Valores no integrados por transbank al cierre
Recaudacion Bancos	-302.780	Valores no integrados por grandes tiendas
Recaudacion SOAP	-77.231	Valores no integrados por corredores de SOAP
Recaudacion Retail	431.530	Valores no integrados por Cencosud al cierre
Iva facturas anticipadas	591.928	Facturas anticipadas clientes
Otros activos por cobrar	0	Cheques por recuperos
Recuperos	750.109	Reclasificacion de recuperos que no se ha hecho efectivo el ingreso
Arriendos por cobrar	47.333	Arriendos por cobrar de oficinas
Arriendos por IFRS 16	722.902	Contratos de arriendo bajo IFRS 16
Otros	1.147.341	Corresponde a cuentas fundacion Mapfre y fondos por rendir
TOTAL	4.951.058	

NOTA 23 PASIVOS FINANCIEROS

La Compañía a la fecha de los Estados Financieros no presenta pasivos financieros.

23.1. PASIVOS FINANCIEROS A VALOR RAZONABLE CON CAMBIOS EN RESULTADO

La Compañía a la fecha de los Estados Financieros no presenta pasivos financieros a valor razonable.

23.2 PASIVOS FINANCIEROS A COSTO AMORTIZADO.

23.2.1. DEUDAS CON ENTIDADES FINANCIERAS

La Compañía a la fecha de los Estados Financieros no presenta deudas con entidades financieras.

23.2.2 OTROS PASIVOS FINANCIERO A COSTO

La Compañía a la fecha de los Estados Financieros no posee otros pasivos financieros a costo.

NOTA 24 PASIVOS NO CORRIENTES MANTENIDOS PARA LA VENTA

La Compañía a la fecha de los estados financieros no posee operaciones de pasivos no corrientes mantenidos para la venta.

NOTA 25 RESERVAS TECNICAS

Al 31 de Diciembre de 2023, las reservas técnicas se detallan en los siguientes cuadros:

25.1 RESERVAS PARA SEGUROS GENERALES

25.1.1. RESERVA DE RIESGO EN CURSO.

CONCEPTOS	M\$
Saldo Inicial al 1ero de enero	185.115.081
Reserva por venta nueva	173.837.333
Liberación de reserva	
Liberacion de reserva stock	(7.833.576)
Liberacion de reserva venta nueva	(159.789.506)
Otros	
TOTAL RESERVA RIESGO EN CURSO	191.329.332

25.1.2 RESERVA DE SINIESTROS

Expresado en miles de pesos

RESERVA DE SINIESTROS	Saldo Inicial al 1ero de enero	Incremento	Disminuciones	Ajuste por diferencia de cambio	Otros	Saldo final
LIQUIDADOS Y NO PAGADOS	2.879.942		(3.836.301)	2.716.370	0	1.760.011
LIQUIDADOS Y CONTROVERTIDOS POR EL ASEGURADO	0		0		0	0
EN PROCESO DE LIQUIDACIÓN	450.937.750		(9.149.940)	-16.527.994	0	425.259.816
SINIESTROS REPORTADOS	0				0	0
SINIESTROS DETECTADOS Y NO REPORTADOS	0				0	0
SINIESTROS CONTROVERTIDOS POR EL ASEGURADO	3.259.725	140.031			0	3.399.756
OCURRIDOS Y NO REPORTADOS	1.954.076	73.444			0	2.027.520
Total	459.031.493	213.475	(12.986.241)	(13.811.624)	0	432.447.103

25.1.3 RESERVA DE INSUFICIENCIA DE PRIMA

El cálculo de la Reserva de Insuficiencia de Primas (RIP) se deberán estimar los siguientes ratios: Ratio de Siniestralidad y Ratio de Gastos, lo que nos da el "Combined ratio" para luego definir si existe o no insuficiencia de prima, para cada ramo/sub-ramo, según indicaciones de la NCG 306 y sus modificaciones.

Se agrupan ramos según la siguiente clasificación: Casco, Incendio, Personas, SOAP, Técnicos, Transporte, Vehículos Particulares y Vehículos Comerciales y la RIP total de cada una de las agrupaciones de MAPFRE se distribuirá por ramo FECU de acuerdo a la participación porcentual de la RRC de cada sub-ramo de MAPFRE sobre el total de las mismas.

Es posible que existan siniestros de baja frecuencia y alta intensidad o severidad, que poseen un comportamiento anormal, en su perfil ocurrencia – denuncia, los cuales se extraen del cálculo del Reserva Insuficiencia de Prima (RIP), según los criterios actuariales definidos por la Compañía.

25.1.4 OTRAS RESERVAS TÉCNICAS

De acuerdo a lo estipulado por la NCG 306, hemos analizado si la RIP definida en el punto anterior cumple con los requisitos (de acuerdo a NIIF 4 y lineamientos internacionales en esta materia) para ser empleada por MAPFRE en reemplazo del Test de Adecuación de Pasivos (TAP) a la fecha de reporte de los Estados Financieros.

De esta forma destacamos lo siguiente:

- Poseemos una cartera de productos encuadrada dentro del concepto de corto plazo.
- Flujos de Ingresos: Nuestra mejor estimación en relación a los flujos futuros de ingresos netos de MAPFRE coinciden con la RRC estatutaria, ya que la misma incorpora los gastos de intermediación y anulaciones e incobrabilidad.
- Flujo de Egresos: Los flujos de egresos por los siniestros pendientes a la fecha de evaluación representan nuestra mejor estimación sobre la pérdida a incurrir (debido a los cambios normativos).

En relación al OYNR, la metodología estatutaria coincide con nuestra mejor estimación de siniestros ocurridos y no reportados a la fecha del test, adicionalmente es la misma informada a nuestra casa Matriz en España.

En relación al OYNR, la metodología estatutaria coincide con nuestra mejor estimación de siniestros ocurridos y no reportados a la fecha del test, adicionalmente es la misma informada a nuestra casa Matriz en España.

- Reestimación de Hipótesis: A cada momento de valuación por tratarse de seguros de corto plazo las mismas pueden ser modificadas periódicamente. En este sentido el precio (pricing) de cada producto recoge eficientemente la estimación del riesgo asegurado en el horizonte de la vigencia de los contratos y además este puede ser modificado por MAPFRE.

Adicionalmente, se está en proceso de tarificación constante, mejorando las estimaciones de siniestralidad, costos de siniestros, gastos, etc. Por lo tanto las tarifas van sufriendo modificaciones cuando correspondan.

El área actuarial revisa mensualmente las estimaciones de hipótesis de tarificación con el objetivo, de tener siempre la mejor estimación de los costos y gastos que reflejan los contratos de seguros.

-Por lo anterior ratificamos que la RRC representa nuestra mejor estimación del ingreso futuro.

-Tasa de descuento: por tratarse de productos de corto plazo, encontramos poco significativo incluir el valor tiempo del dinero en nuestras proyecciones.

- Comparación de las reservas estatutarias con nuestras mejores estimaciones: Al incorporar la reserva de siniestros pendientes y de OYNR, así como la RRC en la estimación del RIP a cada fecha del test, procedemos a comparar implícitamente las reservas estatutarias en relación a nuestras mejores estimaciones sobre las mismas. De esta forma cumplimos con los requisitos de NIIF 4, al requerir evaluar periódicamente la suficiencia y adecuación de las mismas.

- Consideración del reaseguro: a los fines de cumplir con los lineamientos internacionales de NIIF 4, el análisis de este test se realizará sin considerar el reaseguro, y en el caso de presentarse una insuficiencia en el análisis bruto, se procederá a reconocer el activo correspondiente.

Destacamos, que lo anterior representa un cambio en relación a la RIP regulatoria, ya que de acuerdo a la NCG 306, el test RIP debe realizarse neto de las cesiones al reaseguro en primera instancia, para eventualmente en caso de existir una insuficiencia considerar la participación del reasegurador en la misma.

Por lo expresado arriba, hemos evaluado que técnicamente podemos utilizar la RIP en reemplazo del TAP, contemplando las especificaciones anteriormente definidas. No obstante, remarcamos que a cada fecha de reporte de los Estados Financieros, evaluaremos si la RIP continua cumpliendo con los requisitos para ser utilizada en reemplazo del TAP de acuerdo a los lineamientos internacionales y de NIIF 4, en forma total o parcial en nuestra cartera de productos, y consecuentemente procederemos a informar a la CMF adjuntando la metodología de reemplazo respectiva.

RESERVA CATRAFROFICA

CONCEPTOS	MONTO M\$
Saldo Inicial al 1ero de enero	965.552
Liberación de reserva	
Constitucion de reserva	46.155
TOTAL RESERVA CATASTROFICO	1.011.707

NOTA 25 RESERVAS TECNICAS (CONTINUACIÓN)

25.5 SOAP

CUADRO N° 1. SINIESTROS

A. N° de Siniestros Denunciados del Período

Compañía en convenio		Siniestros rechazados (1)			Siniestros en revision (2)			Siniestros aceptados (3)			Total Siniestros del periodo (1+2+3)		
Nombre	Pais	SOAP	SOAPEX Contratados en:		SOAP	SOAPEX Contratados en:		SOAP	SOAPEX Contratados en:		SOAP	SOAPEX Contratados en:	
			Chile	Extranjero		Chile	Extranjero		Chile	Extranjero		Chile	Extranjero
		1	0	0	0	0	0	95	0	0	96	0	0

B. N° de Siniestros Pagados o por Pagar del Período

Compañía en convenio		Siniestros Pagados (4)			Siniestros Parcialmente pagados (5)			Siniestros por pagar (6)			Total Siniestros del periodo (4+5+6)		
Nombre	Pais	SOAP	SOAPEX Contratados en:		SOAP	SOAPEX Contratados en:		SOAP	SOAPEX Contratados en:		SOAP	SOAPEX Contratados en:	
			Chile	Extranjero		Chile	Extranjero		Chile	Extranjero		Chile	Extranjero
		25			16			54	0	0	95	0	0

C. N° de Personas Siniestradas del Período

Compañía en convenio		Fallecidos (7)			Personas con incapacidad permanente total (8)			Personas con incapacidad permanente parcial (9)			Personas a las que se les pago o pagara solo gastos de hospital y (10)			Personas de siniestros en revision (11)			Total de personas siniestradas del periodo (7+8+9+10+11)		
Nombre	Pais	SOAP	SOAPEX Contratados en:		SOAP	SOAPEX Contratados en:		SOAP	SOAPEX Contratados en:		SOAP	SOAPEX Contratados en:		SOAP	SOAPEX Contratados en:		SOAP	SOAPEX Contratados en:	
			Chile	Extranjero		Chile	Extranjero		Chile	Extranjero		Chile	Extranjero		Chile	Extranjero		Chile	Extranjero
		10			0			1			57			0			68	0	0

Referido a los siniestros denunciados aceptados y en revision del período

NOTA 25 RESERVAS TECNICAS (CONTINUACIÓN)

D. Siniestros pagados directos en el período (miles de \$)

Referido a los siniestros denunciados ya sea en revisión o aceptados, del período y del período anterior.

Compañía en convenio		Indemnizaciones (sin gasto de hospital) (12)											Gastos de Hospital y otros (13)			Costo de Liquidación (14)			TOTAL SINIESTROS PAGADOS DIRECTOS (12+13+14)			
		Fallecidos			Invalidos Parcial			Invalidos Total			TOTAL INDEMINIZACIONES											
Nombre	País	SOAP	SOAPEX Contratados en:		SOAP	SOAPEX Contratados en:		SOAP	SOAPEX Contratados en:		SOAP	SOAPEX Contratados en:		SOAP	SOAPEX Contratados en:		SOAP	SOAPEX Contratados en:				
			Chile	Extranjero		Chile	Extranjero		Chile	Extranjero		Chile	Extranjero		Chile	Extranjero		Chile	Extranjero			
		10.813			0			0			10.813			35.295			0			46.108	0	0

E. Costo de Siniestros Directos del Período (miles de \$)

Compañía en convenio		Siniestros Pagados Directos (15)			Siniestros por pagar Directos (16)			Ocurridos y no reportados (17)			Siniestros por pagar directos periodos anterior (18)			Costo Siniestros directos del periodo (15+16+17-18)		
Nombre	País	SOAP	SOAPEX Contratados en:		SOAP	SOAPEX Contratados en:		SOAP	SOAPEX Contratados en:		SOAP	SOAPEX Contratados en:		SOAP	SOAPEX Contratados en:	
			Chile	Extranjero		Chile	Extranjero		Chile	Extranjero		Chile	Extranjero		Chile	Extranjero
		46.108			123.003			26.521			145.782			49.850	0	0

Referido a los siniestros denunciados ya sea en revisión o aceptados, del período y del período anterior.

NOTA 25 RESERVAS TECNICAS (CONTINUACIÓN)

CUADRO N° 2. ANTECEDENTES DE LA VENTA

VEHICULOS	N° VEHICULOS ASEGURADOS			PRIMA DIRECTA			POR VEHICULO (\$)		
	SOAP	SOAPEX Contratados en Chile	SOAPEX Contratados en Extranjeros	SOAP	SOAPEX Contratados en Chile	SOAPEX Contratados en Extranjeros	SOAP	SOAPEX Contratados en Chile	SOAPEX Contratados en Extranjeros
1. Automóviles	5.546			60.496			10.908		
2. Camionetas y Furgones	4.997			54.221			10.851		
3. Camiones	1.515			30.189			19.927		
4. Buses	567			14.749			26.012		
5. Motocicletas y Similares	1			33			33.000		
6. Taxis	299			9.496			31.759		
7. Otros	4.417			75.434			17.078		
TOTAL	17.342	0	0	244.618	0	0	149.535	0	0

0

	N° Autos			Prima Directa M\$			Prima Media		
	SOAP	SOAP EX en Extranjero	SOAPEX en Extranjero	SOAP	SOAP EX en Extranjero	SOAPEX en Extranjero	SOAP	SOAP EX en Extranjero	SOAPEX en Extranjero
Pre Impreso	9.192			124.550	0	0	13,700	0	0
Internet	8.150			120.068	0	0	14,700	0	0
POS	0			0	0	0	0	0	0
Total	17.342	0	0	244.618	0	0	28	0	0

NOTA 26 DEUDAS POR OPERACIONES DE SEGURO

26.1 DEUDAS CON ASEGURADOS

Al 31 de diciembre de 2023, la compañía presenta los siguientes saldos por pagar⁵:

CONCEPTOS	Saldos con empresas relacionadas M\$	Saldos con terceros M\$	TOTAL M\$
Deudas con asegurados	0	5.769.481	5.769.481
Total	0	5.769.481	5.769.481

PASIVOS CORRIENTES (Corto Plazo)	0	5.769.481	5.769.481
PASIVOS NO CORRIENTES (largo Plazo)	0	0	0

26.2 DEUDAS POR OPERACIONES DE COASEGURO

Al 31 de diciembre de 2023, la compañía presenta los siguientes saldos por pagar:

Concepto	Saldos con empresas relacionadas M\$	Saldos con terceros M\$	TOTAL M\$
Primas por pagar por operaciones de coaseguro	0	6.159.843	6.159.843
Siniestros por cobrar por operaciones de coaseguro	0	0	0
TOTAL DEUDAS POR OPERACIONES POR COASEGURO	0	6.159.843	6.159.843

Pasivos corrientes	0	6.159.843	6.159.843
--------------------	---	-----------	-----------

Pasivos no corrientes	0	0	0
-----------------------	---	---	---

26.3 INGRESOS ANTICIPADOS POR OPERACIONES DE SEGUROS

Al 31 de diciembre de 2023, la compañía presenta los siguientes saldos por pagar:

Ingresos Anticipados por Operaciones de Seguros	M\$	Explicacion del concepto
Reserva Descto Cesio	7.306.387	
Anticipos Reaseguros	1.302.272	
TOTAL	8.608.659	

⁵ Estas devoluciones corresponden a los DEF que la Compañía tiene en los contratos de las pólizas.

NOTA 26.4 DEUDAS POR OPERACIONES DE REASEGURO

Al 31 de diciembre de 2023, la compañía presenta los siguientes saldos por pagar a compañías a Reaseguradores:

Expresado en miles de pesos

Nombre corredor reaseguros nacional [Texto]	CARPENTER	ARTHUR J.	
Código corredor reaseguros [Texto]	MARSH FAC CHILE	GALLAGHER	
Tipo de relación [Texto]	CORREDORES DE	CHILE	
Pais [Texto]	C-246	C-258	
Nombre reasegurador nacional [Texto]	NR	NR	
Rut reasegurador [Texto]	CHL: Chile	CHL: Chile	
Tipo de relación con reasegurador nacional [Texto]	CHUBB SEGUROS	CHUBB SEGUROS	
País del reasegurador [lista]	CHILE S.A	CHILE S.A	
Vencimiento de saldos [Sinopsis]	992250003	992250003	
1. Saldos sin retención [Número]	NR	NR	
Meses anteriores [Número]	CHL: Chile	CHL: Chile	
mes j - 3 [Número]	81	233.842	233.923
mes j - 2 [Número]	81	0	81
mes j - 1 [Número]	0	0	0
mes j [Número]	0	0	0
mes j + 1 [Número]	0	47437	47.437
mes j + 2 [Número]	0	89368	89.368
mes j + 3 [Número]	0	48379	48.379
Meses posteriores [Número]	0	48658	48.658
2. Fondos retenidos [Número]		0	0
Total (1+2) [Número]	81	233.842	233.923

NOTA 26.4 DEUDAS POR OPERACIONES DE REASEGURO (CONTINUACIÓN)

Expresado en miles de pesos

Nombre corredor reaseguros extranjero [Texto]	ARTHUR J. GALLAGHER CHILE CORREDORES DE REASEGUROS S.A.	ARTHUR J. GALLAGHER CHILE CORREDORES DE REASEGUROS S.A.	ARTHUR J. GALLAGHER CHILE CORREDORES DE REASEGUROS S.A.	ARTHUR J. GALLAGHER CHILE CORREDORES DE REASEGUROS S.A.	ARTHUR J. GALLAGHER CHILE CORREDORES DE REASEGUROS S.A.	ARTHUR J. GALLAGHER CHILE CORREDORES DE REASEGUROS S.A.	ARTHUR J. GALLAGHER CHILE CORREDORES DE REASEGUROS S.A.	ARTHUR J. GALLAGHER CHILE CORREDORES DE REASEGUROS S.A.	ARTHUR J. GALLAGHER CHILE CORREDORES DE REASEGUROS S.A.	ARTHUR J. GALLAGHER CHILE CORREDORES DE REASEGUROS S.A.	ARTHUR J. GALLAGHER CHILE CORREDORES DE REASEGUROS S.A.	ARTHUR J. GALLAGHER CHILE CORREDORES DE REASEGUROS S.A.	ARTHUR J. GALLAGHER CHILE CORREDORES DE REASEGUROS S.A.	ARTHUR J. GALLAGHER CHILE CORREDORES DE REASEGUROS S.A.	ARTHUR J. GALLAGHER CHILE CORREDORES DE REASEGUROS S.A.
Código corredor reaseguros [Texto]	C-258	C-258	C-258	C-258	C-258	C-258	C-258	C-258	C-258	C-258	C-258	C-258	C-258	C-258	C-258
Tipo de relación [Texto]	NR	NR	NR	NR	NR	NR	NR	NR	NR	NR	NR	NR	NR	NR	NR
País [Texto]	CHL: Chile	CHL: Chile	CHL: Chile	CHL: Chile	CHL: Chile	CHL: Chile	CHL: Chile	CHL: Chile	CHL: Chile	CHL: Chile	CHL: Chile	CHL: Chile	CHL: Chile	CHL: Chile	CHL: Chile
Nombre reasegurador extranjero [Texto]	Allianz Global Corporate & Specialty Se	Aspen Insurance Uk Limited	Axis Re Se	Everest Reinsurance Company	Hannover Rück Se	Hiscox Insurance Company (Bermuda) Limited	Liberty Mutual Insurance Company	Lloyd's Syndicate 1084 (Chaucer Syndicates Limited)	Lloyd's Syndicate 1274 (Antares Managing Agency Limited)	Lloyd's Syndicate 1919 (Starr Managing Agents Limited)	Lloyd's Syndicate 2001 (MS Amlin Underwriting Limited)	Lloyd's Syndicate 2003 (Catlin Underwriting Agencies Limited)	Lloyd's Syndicate 33624 (Hiscox Syndicates Limited)	Lloyd's Syndicate 4472 (Liberty Managing Agency Ltd)	
Código de identificación reasegurador [Texto]	NRE00320170001	NRE14920170007	NRE08920170005	NRE06220170024	NRE00320170004	NRE02120170014	NRE06220170034	NRE14920170044	NRE14920170053	NRE14920170067	NRE14920170074	NRE14920170075	NRE14920170026	NRE14920170103	NRE14920170110
Tipo de relación con reasegurador extranjero [Texto]	NR	NR	NR	NR	NR	NR	NR	NR	NR	NR	NR	NR	NR	NR	NR
País de origen [Texto]	DFU:	GBR: United	IRL: Ireland	USA: United	DFU:	BMU:	USA: United	GBR: United	GBR: United	GBR: United	GBR: United	GBR: United	GBR: United	GBR: United	GBR: United
Vencimiento de saldos [Sinopsis]															
1. Saldos sin retención [Número]	45.844	105.612	9.699	41.813	7.215	96.103	46.332	15.382	312	91.370	6.662	4.416	207.570	36.220	140.192
Meses anteriores [Número]	0	0	0	0	1058	0	0	0	0	0	0	1798	17858	36220	0
mes j - 3 [Número]	0	0	0	0	0	0	0	3567	0	493	0	1381	553	0	0
mes j - 2 [Número]	0	0	1746	3441	0	0	2	7221	0	517	0	1180	0	0	0
mes j - 1 [Número]	9057	33976	0	0	3961	0	0	2848	0	25	6662	57	39393	0	24673
mes j [Número]	18239	35514	927	10954	0	32578	3922	0	312	84	0	0	74042	0	57270
mes j + 1 [Número]	9248	18009	3874	24214	0	26321	33522	0	0	88751	0	0	37747	0	29041
mes i + 2 [Número]	9300	18113	3152	3204	2196	37204	8886	199	0	1500	0	0	37964	0	29208
mes j + 3 [Número]	0	0	0	0	0	0	0	1547	0	0	0	0	13	0	0
Meses posteriores [Número]	0	0	0	0	0	0	0	0	0	0	0	0	0	0	0
2. Fondos retenidos [Número]															
Total (1+2) [Número]	45.844	105.612	9.699	41.813	7.215	96.103	46.332	15.382	312	91.370	6.662	4.416	207.570	36.220	140.192

NOTA 26.4 DEUDAS POR OPERACIONES DE REASEGURO (CONTINUACIÓN)

Expresado en miles de pesos

Nombre corredor reasegueros extranjero [Texto]	ARTHUR J. GALLAGHER CHILE CORREDORES DE REASEGUROS S.A.	ARTHUR J. GALLAGHER CHILE CORREDORES DE REASEGUROS S.A.	ARTHUR J. GALLAGHER CHILE CORREDORES DE REASEGUROS S.A.	ARTHUR J. GALLAGHER CHILE CORREDORES DE REASEGUROS S.A.	ARTHUR J. GALLAGHER CHILE CORREDORES DE REASEGUROS S.A.	ARTHUR J. GALLAGHER CHILE CORREDORES DE REASEGUROS S.A.	ARTHUR J. GALLAGHER CHILE CORREDORES DE REASEGUROS S.A.	ARTHUR J. GALLAGHER CHILE CORREDORES DE REASEGUROS S.A.	ARTHUR J. GALLAGHER CHILE CORREDORES DE REASEGUROS S.A.	ARTHUR J. GALLAGHER CHILE CORREDORES DE REASEGUROS S.A.	ARTHUR J. GALLAGHER CHILE CORREDORES DE REASEGUROS S.A.	ARTHUR J. GALLAGHER CHILE CORREDORES DE REASEGUROS S.A.	ARTHUR J. GALLAGHER CHILE CORREDORES DE REASEGUROS S.A.	ARTHUR J. GALLAGHER CHILE CORREDORES DE REASEGUROS S.A.	ARTHUR J. GALLAGHER CHILE CORREDORES DE REASEGUROS S.A.
Código corredor reasegueros [Texto]	C-258	C-258	C-258	C-258	C-258	C-258	C-258	C-258	C-258	C-258	C-258	C-258	C-258	C-258	C-258
Tipo de relación [Texto]	NR	NR	NR	NR	NR	NR	NR	NR	NR	NR	NR	NR	NR	NR	NR
País [Texto]	CHL: Chile	CHL: Chile	CHL: Chile	CHL: Chile	CHL: Chile	CHL: Chile	CHL: Chile	CHL: Chile	CHL: Chile	CHL: Chile	CHL: Chile	CHL: Chile	CHL: Chile	CHL: Chile	CHL: Chile
Nombre reasegurador extranjero [Texto]	Lloyd's Syndicate 457 (Munich Re Syndicate Limited)	Lloyd's Syndicate 510 (Tokio Marine Kiln Syndicates Ltd)	Mapfre Re. Compania De Reasegueros, S.A.	Mitsui Sumitomo Insurance Company, Limited	Navigator's Insurance Company	Odyssey Reinsurance Company	Partner Reinsurance Europe Se	Reaseguradora Patria, S.A.	Royal & Sun Alliance Insurance Plc	Scor Reinsurance Company	Swiss Reinsurance America Corporation	Lloyd's Syndicate 1221 (Navigators Underwriting Agency Reinsurance Company)	Münchener Rückversicherungs-Gesellschaft in München (Munich Reinsurance Company)	Lloyd's Syndicate 623 (Beazley Furlong Limited)	Lloyd's Syndicate 3000 (Market Management Limited)
Código de identificación reasegurador [Texto]	NRE14920170034	NRE14920170035	NRE06120170002	NRE09620170002	NRE06220170039	NRE06220170041	NRE08920170008	NRE12320170003	NRE14920170135	NRE06220170046	NRE06220170051	NRE14920170051	NRE00320170008	NRE14920170039	NRE14920170097
Tipo de relación con reasegurador extranjero [Texto]	NR	NR	R	NR	NR	NR	NR	NR	NR	NR	NR	NR	NR	NR	NR
País de origen [Texto]	GBR: United	GBR: United	ESP: Spain	JPN: Japan	USA: United	USA: United	IRL: Ireland	MEX: Mexico	GBR: United	USA: United	USA: United	GBR: United	DEU:	GBR: United	GBR: United
Vencimiento de saldos [Sinopsis]															
1. Saldos sin retención [Número]	3.609	12.766	3.741.645	157.482	150.174	17.497	82	504.656	2.343	153.078	646.054	614	575	21.093	1.358
Meses anteriores [Número]	0	0	318836	67790	49460	8884	82	233781	2343	0	7092	0	0	0	0
mes j - 3 [Número]	1711	0	136561	0	0	0	0	0	0	0	269	0	0	0	0
mes j - 2 [Número]	1893	0	0	0	19579	839	0	1280	0	0	4600	340	0	0	0
mes j - 1 [Número]	0	12766	484601	0	0	0	0	36620	0	35719	75772	0	0	0	113
mes j [Número]	0	0	1340391	8210	0	906	0	39476	0	58182	218040	0	445	0	0
mes j + 1 [Número]	0	0	1023231	10318	47638	3787	0	165597	0	29504	156220	0	130	21093	0
mes j + 2 [Número]	0	0	560930	71164	33497	3081	0	27902	0	29673	184320	0	0	0	0
mes j + 3 [Número]	5	0	0	0	0	0	0	0	0	0	0	5	0	0	1245
Meses posteriores [Número]	0	0	0	0	0	0	0	0	0	0	0	0	0	0	0
2. Fondos retenidos [Número]															
Total (1+2) [Número]	3.609	12.766	3.741.645	157.482	150.174	17.497	82	504.656	2.343	153.078	646.054	614	575	21.093	1.358

NOTA 26.4 DEUDAS POR OPERACIONES DE REASEGURO (CONTINUACIÓN)

Expresado en miles de pesos

	ARTHUR J. GALLAGHER CHILE CORREDORES DE REASEGUROS S.A.	ARTHUR J. GALLAGHER CHILE CORREDORES DE REASEGUROS S.A.	ARTHUR J. GALLAGHER CHILE CORREDORES DE REASEGUROS S.A.	ARTHUR J. GALLAGHER CHILE CORREDORES DE REASEGUROS S.A.	ARTHUR J. GALLAGHER CHILE CORREDORES DE REASEGUROS S.A.	ARTHUR J. GALLAGHER CHILE CORREDORES DE REASEGUROS S.A.	ARTHUR J. GALLAGHER CHILE CORREDORES DE REASEGUROS S.A.	ARTHUR J. GALLAGHER CHILE CORREDORES DE REASEGUROS S.A.	ARTHUR J. GALLAGHER CHILE CORREDORES DE REASEGUROS S.A.	ARTHUR J. GALLAGHER CHILE CORREDORES DE REASEGUROS S.A.	ARTHUR J. GALLAGHER CHILE CORREDORES DE REASEGUROS S.A.	ARTHUR J. GALLAGHER CHILE CORREDORES DE REASEGUROS S.A.	ARTHUR J. GALLAGHER CHILE CORREDORES DE REASEGUROS S.A.	ARTHUR J. GALLAGHER CHILE CORREDORES DE REASEGUROS S.A.	ARTHUR J. GALLAGHER CHILE CORREDORES DE REASEGUROS S.A.
Nombre corredor reasegueros extranjero [Texto]	ARTHUR J. GALLAGHER CHILE CORREDORES DE REASEGUROS S.A.	ARTHUR J. GALLAGHER CHILE CORREDORES DE REASEGUROS S.A.	ARTHUR J. GALLAGHER CHILE CORREDORES DE REASEGUROS S.A.	ARTHUR J. GALLAGHER CHILE CORREDORES DE REASEGUROS S.A.	ARTHUR J. GALLAGHER CHILE CORREDORES DE REASEGUROS S.A.	ARTHUR J. GALLAGHER CHILE CORREDORES DE REASEGUROS S.A.	ARTHUR J. GALLAGHER CHILE CORREDORES DE REASEGUROS S.A.	ARTHUR J. GALLAGHER CHILE CORREDORES DE REASEGUROS S.A.	ARTHUR J. GALLAGHER CHILE CORREDORES DE REASEGUROS S.A.	ARTHUR J. GALLAGHER CHILE CORREDORES DE REASEGUROS S.A.	ARTHUR J. GALLAGHER CHILE CORREDORES DE REASEGUROS S.A.	ARTHUR J. GALLAGHER CHILE CORREDORES DE REASEGUROS S.A.	ARTHUR J. GALLAGHER CHILE CORREDORES DE REASEGUROS S.A.	ARTHUR J. GALLAGHER CHILE CORREDORES DE REASEGUROS S.A.	ARTHUR J. GALLAGHER CHILE CORREDORES DE REASEGUROS S.A.
Código corredor reasegueros [Texto]	C-258	C-258	C-258	C-258	C-258	C-258	C-258	C-258	C-258	C-258	C-258	C-258	C-258	C-258	C-258
Tipo de relación [Texto]	NR	NR	NR	NR	NR	NR	NR	NR	NR	NR	NR	NR	NR	NR	NR
País [Texto]	CHL: Chile	CHL: Chile	CHL: Chile	CHL: Chile	CHL: Chile	CHL: Chile	CHL: Chile	CHL: Chile	CHL: Chile	CHL: Chile	CHL: Chile	CHL: Chile	CHL: Chile	CHL: Chile	CHL: Chile
Nombre reasegurador extranjero [Texto]	Lloyd's Syndicate 4000 (Pembroke Managing Agency Limited)	Lloyd's Syndicate 1200 (Argo Managing Agency)	American Home Assurance Company	Lloyd's Syndicate 4444 (Canopus Managing Agents Limited)	MS Amlin AG	Lloyd's Syndicate 1492 (Capital Managing Agency Ltd)	Lloyd's Syndicate 1786 (Asta Managing Agency Limited)	Fidelis Underwriting Ltd.	Zavarovalnica Triglav D.D.	Fidelis Insurance Bermuda	Lloyd's Syndicate 3210 (Mitsui Sumitomo)	Chubb European Group SE	Lloyd's Syndicate 13334 (Hamilton Underwriting Limited)	Endurance Worldwide Insurance Limited	Lloyd's Syndicate 2012 (Arch Underwriting at Lloyd's Ltd)
Código de identificación reasegurador [Texto]	NRE14920170105	NRE14920170048	NRE06220170009	NRE14920170109	NRE17620170001	NRE14920170057	NRE14920170092	NRE14920200155	NRE06020180002	NRE02120200031	NRE14920180149	NRE06820190015	NRE14920170100	NRE14920170018	NRE14920170078
Tipo de relación con reasegurador extranjero [Texto]	NR	NR	NR	NR	NR	NR	NR	NR	NR	NR	NR	NR	NR	NR	NR
País de origen [Texto]	GBR: United	GBR: United	USA: United	GBR: United	CHE:	GBR: United	GBR: United	GBR: United	SVN:	BMU:	GBR: United	FRA: France	GBR: United	GBR: United	GBR: United
Vencimiento de saldos [Sinopsis]															
1. Saldos sin retención [Número]	1.979	1.188	18.625	210.386	49.321	19.076	279	116.313	14.503	118.875	21.653	7.233	3.617	1.790	24.034
Meses anteriores [Número]	1676	0	1973	0	0	15670	0	0	0	0	21653	0	0	0	0
mes j - 3 [Número]	0	525	0	0	0	2742	0	0	0	0	0	1602	791	3106	0
mes j - 2 [Número]	303	663	16652	0	0	664	0	0	0	0	0	2015	999	3923	0
mes j - 1 [Número]	0	0	0	59179	16050	0	279	23001	3104	27424	0	0	0	49	0
mes j [Número]	0	0	0	74963	5577	0	0	46261	5651	45338	0	7233	0	0	5809
mes j + 1 [Número]	0	0	0	38013	13807	0	0	23458	2866	22990	0	0	0	0	0
mes i + 2 [Número]	0	0	0	38231	13887	0	0	23593	2882	23123	0	0	0	0	11147
mes j + 3 [Número]	0	0	0	0	0	0	0	0	0	0	0	0	0	0	0
Meses posteriores [Número]	0	0	0	0	0	0	0	0	0	0	0	0	0	0	0
2. Fondos retenidos [Número]	0	0	0	0	0	0	0	0	0	0	0	0	0	0	0
Total (1+2) [Número]	1.979	1.188	18.625	210.386	49.321	19.076	279	116.313	14.503	118.875	21.653	7.233	3.617	1.790	24.034

NOTA 26.4 DEUDAS POR OPERACIONES DE REASEGURO (CONTINUACIÓN)

Expresado en miles de pesos

Nombre corredor reaseguros extranjero [Texto]	ARTHUR J. GALLAGHER CHILE CORREDORES DE REASEGUROS S.A.	ARTHUR J. GALLAGHER CHILE CORREDORES DE REASEGUROS S.A.	ARTHUR J. GALLAGHER CHILE CORREDORES DE REASEGUROS S.A.	ARTHUR J. GALLAGHER CHILE CORREDORES DE REASEGUROS S.A.	ARTHUR J. GALLAGHER CHILE CORREDORES DE REASEGUROS S.A.	ARTHUR J. GALLAGHER CHILE CORREDORES DE REASEGUROS S.A.	ARTHUR J. GALLAGHER CHILE CORREDORES DE REASEGUROS S.A.	ARTHUR J. GALLAGHER CHILE CORREDORES DE REASEGUROS S.A.	SIN BROKERS	SIN BROKERS	SIN BROKERS	SIN BROKERS	SIN BROKERS	SIN BROKERS	SIN BROKERS
Código corredor reaseguros [Texto]	C-258	C-258	C-258	C-258	C-258	C-258	C-258	C-258	S/C	S/C	S/C	S/C	S/C	S/C	S/C
Tipo de relación [Texto]	NR	NR	NR	NR	NR	NR	NR	NR	NR	NR	NR	NR	NR	NR	NR
País [Texto]	CHL: Chile	CHL: Chile	CHL: Chile	CHL: Chile	CHL: Chile	CHL: Chile	CHL: Chile	CHL: Chile	NR	NR	NR	NR	NR	NR	NR
Nombre reasegurador extranjero [Texto]	Lloyd's Syndicate 1183 (Talbot Underwriting Ltd)	Lloyd's Syndicate 1880 (Tokio Marine Kiln Syndicates Ltd)	Transatlantic Reinsurance Company	XI Insurance Company Se	AXA XL Insurance Company UK Limited	Lloyd's Syndicate 1729 (Asta Managing Agency Limited)	Echo Rückversicherungs	Endurance Specialty Insurance Ltd.	Ace Property & Casualty Insurance Company	Allianz Global Corporate & Specialty Se	Hannover Rück Se	Lloyd's Syndicate 1084 (Chaucer Syndicates Limited)	Lloyd's Syndicate 1301 (StarStone Underwriting Ltd)	Lloyd's Syndicate 2001 (MS Amlin Underwriting Limited)	Mapfre Re, Compania De Reaseguros, S.A.
Código de identificación reasegurador [Texto]	NRE14920170047	NRE14920170062	NRE06220170054	NRE08920200013	NRE14920230168	NRE14920170059	NRE17620170004	NRE02120170011	NRE06220170003	NRE00320170001	NRE00320170004	NRE14920170044	NRE14920170054	NRE14920170074	NRE06120170002
Tipo de relación con reasegurador extranjero [Texto]	NR	NR	NR	NR	NR	NR	NR	NR	NR	NR	NR	NR	NR	NR	NR
País de origen [Texto]	GBR: United	GBR: United	USA: United	IRL: Ireland	GBR: United	GBR: United	CHE	BMU:	USA: United	DEU:	DEU:	GBR: United	GBR: United	GBR: United	ESP: Spain
Vencimiento de saldos [Sinopsis]															
1. Saldos sin retención [Número]	5.323	9.233	14.664	67.623	3.047	330	137.405	288.636	69.242	63.158	638.008	8.472	735	8.988	74.192.406
Meses anteriores [Número]	5310	0	7774	0	0	0	0	0	69242	61546	21641	8472	735	8988	23530065
mes j - 3 [Número]	0	0	0	0	0	0	0	0	0	0	0	0	0	0	3766248
mes j - 2 [Número]	0	0	0	0	0	0	0	0	0	0	0	0	0	0	0
mes i - 1 [Número]	0	9233	0	13816	3047	27	41713	62088	0	0	0	0	0	0	0
mes j [Número]	0	0	0	23684	0	0	47441	112315	0	0	189608	0	0	0	0
mes j + 1 [Número]	0	0	0	15018	0	0	24056	56953	0	0	189909	0	0	0	10072632
mes j + 2 [Número]	0	0	6890	15105	0	0	24195	57280	0	1612	236850	0	0	0	36797147
mes j + 3 [Número]	13	0	0	0	0	303	0	0	0	0	0	0	0	0	26314
Meses posteriores [Número]	0	0	0	0	0	0	0	0	0	0	0	0	0	0	0
2. Fondos retenidos [Número]															
Total (1+2) [Número]	5.323	9.233	14.664	67.623	3.047	330	137.405	288.636	69.242	63.158	638.008	8.472	735	8.988	74.192.406

NOTA 26.4 DEUDAS POR OPERACIONES DE REASEGURO (CONTINUACIÓN)

Expresado en miles de pesos

Nombre corredor reaseguros extranjero [Texto]	SIN BROKERS	SIN BROKERS	SIN BROKERS	SIN BROKERS	SIN BROKERS	SIN BROKERS	SIN BROKERS	AON BENFIELD CORREDORES DE REASEGURO LIMITADA	AON BENFIELD CORREDORES DE REASEGURO LIMITADA	AON BENFIELD CORREDORES DE REASEGURO LIMITADA	AON BENFIELD CORREDORES DE REASEGURO LIMITADA	AON BENFIELD CORREDORES DE REASEGURO LIMITADA	AON BENFIELD CORREDORES DE REASEGURO LIMITADA	AON BENFIELD CORREDORES DE REASEGURO LIMITADA	AON BENFIELD CORREDORES DE REASEGURO LIMITADA
Código corredor reaseguros [Texto]	S/C	S/C	S/C	S/C	S/C	S/C	S/C	C-022	C-022	C-022	C-022	C-022	C-022	C-022	C-022
Tipo de relación [Texto]	NR	NR	NR	NR	NR	NR	NR	NR	NR	NR	NR	NR	NR	NR	NR
País [Texto]								CHL: Chile	CHL: Chile	CHL: Chile	CHL: Chile	CHL: Chile	CHL: Chile	CHL: Chile	CHL: Chile
Nombre reasegurador extranjero [Texto]	Mitsui Sumitomo Insurance Company, Limited	Partner Reinsurance Europe Se	Reaseguradora Patria, S.A.	Swiss Reinsurance America Corporation	Factory Mutual Insurance Company	XI Insurance Company Se	Lloyd's Syndicate 1967 (W R Berkley Syndicate Management Limited)	Allianz Global Corporate & Specialty Se	Catlin Re Switzerland Ltd	Everest Reinsurance Company	Hannover Rück Se	Hdi Global Se	Liberty Mutual Insurance Company	Lloyd's Syndicate 1084 (Chaucer Syndicates Limited)	Lloyd's Syndicate 1414 (Ascot Underwriting Limited)
Código de identificación reasegurador [Texto]	NRE09620170002	NRE08920170008	NRE12320170003	NRE06220170051	NRE06220170025	NRE08920200013	NRE14920170070	NRE00320170001	NRE17620170002	NRE06220170024	NRE00320170004	NRE00320170006	NRE06220170034	NRE14920170044	NRE14920170055
Tipo de relación con reasegurador extranjero [Texto]	NR	NR	NR	NR	NR	NR	NR	NR	NR	NR	NR	NR	NR	NR	NR
País de origen [Texto]	JPN: Japan	IRL: Ireland	MEX: Mexico	USA: United	USA: United	IRL: Ireland	GBR: United	DEU:	CHE:	USA: United	DEU:	DEU:	USA: United	GBR: United	GBR: United
Vencimiento de saldos [Sinopsis]															
1. Saldos sin retención [Número]	302.622	5.763	13.621	4.158	1.430.290	1.820	464	872	828	23.039	46.831	63.520	30.794	19.080	392
Meses anteriores [Número]	287955	5763	13621	4158	506354	1820	464	872	0	610	38180	4203	0	9997	0
mes j - 3 [Número]	0	0	0	0	20239	0	0	0	93	11	95	0	592	0	50
mes j - 2 [Número]	0	0	0	0	0	0	0	0	0	3782	0	0	0	0	0
mes j - 1 [Número]	0	0	0	0	369140	0	0	0	0	0	0	0	0	0	0
mes j [Número]	4177	0	0	0	0	0	0	735	0	0	384	0	468	419	342
mes j + 1 [Número]	10490	0	0	0	528586	0	0	0	0	0	8172	58925	20707	8664	0
mes j + 2 [Número]	0	0	0	0	5971	0	0	0	0	18636	0	392	9027	0	0
mes j + 3 [Número]	0	0	0	0	0	0	0	0	0	0	0	0	0	0	0
Meses posteriores [Número]	0	0	0	0	0	0	0	0	0	0	0	0	0	0	0
2. Fondos retenidos [Número]															
Total (1+2) [Número]	302.622	5.763	13.621	4.158	1.430.290	1.820	464	872	828	23.039	46.831	63.520	30.794	19.080	392

NOTA 26.4 DEUDAS POR OPERACIONES DE REASEGURO (CONTINUACIÓN)

Expresado en miles de pesos

Nombre corredor reasegueros extranjero [Texto]	AON BENFIELD CORREDORES DE REASEGURO LIMITADA	AON BENFIELD CORREDORES DE REASEGURO LIMITADA	AON BENFIELD CORREDORES DE REASEGURO LIMITADA	AON BENFIELD CORREDORES DE REASEGURO LIMITADA	AON BENFIELD CORREDORES DE REASEGURO LIMITADA	AON BENFIELD CORREDORES DE REASEGURO LIMITADA	AON BENFIELD CORREDORES DE REASEGURO LIMITADA	AON BENFIELD CORREDORES DE REASEGURO LIMITADA	AON BENFIELD CORREDORES DE REASEGURO LIMITADA	AON BENFIELD CORREDORES DE REASEGURO LIMITADA	AON BENFIELD CORREDORES DE REASEGURO LIMITADA	AON BENFIELD CORREDORES DE REASEGURO LIMITADA	AON BENFIELD CORREDORES DE REASEGURO LIMITADA	AON BENFIELD CORREDORES DE REASEGURO LIMITADA	
Código corredor reasegueros [Texto]	C-022	C-022	C-022	C-022	C-022	C-022	C-022	C-022	C-022	C-022	C-022	C-022	C-022	C-022	
Tipo de relación [Texto]	NR	NR	NR	NR	NR	NR	NR	NR	NR	NR	NR	NR	NR	NR	
País [Texto]	CHL: Chile	CHL: Chile	CHL: Chile	CHL: Chile	CHL: Chile	CHL: Chile	CHL: Chile	CHL: Chile	CHL: Chile	CHL: Chile	CHL: Chile	CHL: Chile	CHL: Chile	CHL: Chile	
Nombre reasegurador extranjero [Texto]	Lloyd's Syndicate 1919 (Starr Managing Agents Limited)	Lloyd's Syndicate 2001 (MS Amlin Underwriting Limited)	Lloyd's Syndicate 2003 (Catlin Underwriting Agencies Limited)	Lloyd's Syndicate 2007 (Novae Syndicates Limited)	Lloyd's Syndicate 2623 (Beazley Furlonge Limited)	Lloyd's Syndicate 33 (Hiscox Syndicates Limited)	Lloyd's Syndicate 4141 (HCC Underwriting Agency Ltd)	Lloyd's Syndicate 4472 (Liberty Managing Agency Ltd)	Lloyd's Syndicate 457 (Munich Re Syndicate Limited)	Lloyd's Syndicate 510 (Tokio Marine Kiln Syndicates Ltd)	Mapfre Re, Compania De Reasegueros, S.A.	Navigator's Insurance Company	Odyssey Reinsurance Company	Partner Reinsurance Europe Se	Reaseguradora Patria, S.A.
Código de identificación reasegurador [Texto]	NRE14920170067	NRE14920170074	NRE14920170075	NRE14920170076	NRE14920170090	NRE14920170026	NRE14920170107	NRE14920170110	NRE14920170034	NRE14920170035	NRE06120170002	NRE06220170039	NRE06220170041	NRE08920170008	NRE12320170003
Tipo de relación con reasegurador extranjero [Texto]	NR	NR	NR	NR	NR	NR	NR	NR	NR	NR	R	NR	NR	NR	NR
País de origen [Texto]	GBR: United	GBR: United	GBR: United	GBR: United	GBR: United	GBR: United	GBR: United	GBR: United	GBR: United	GBR: United	ESP: Spain	USA: United	USA: United	IRL: Ireland	MEX: Mexico
Vencimiento de saldos [Sinopsis]															
1. Saldos sin retención [Número]	63.759	2.748	13.496	151	2.459	15.649	2.654	4.606	19.954	1.043	29.606	152	13.974	51.830	62.632
Meses anteriores [Número]	0	0	4631	151	2459	7007	2654	4553	1355	894	16261	0	13974	390	8894
mes j - 3 [Número]	0	0	0	0	0	0	0	53	0	0	0	152	0	0	206
mes j - 2 [Número]	0	0	0	0	0	0	0	0	0	0	1436	0	0	0	9584
mes j - 1 [Número]	0	0	0	0	0	0	0	0	0	0	0	0	0	0	0
mes j [Número]	0	0	0	0	0	0	0	0	18543	0	2977	0	0	0	0
mes j + 1 [Número]	61374	2713	8830	0	0	8642	0	0	0	0	0	0	0	51234	33045
mes j + 2 [Número]	2385	35	35	0	0	0	0	0	56	149	8932	0	0	206	10903
mes j + 3 [Número]	0	0	0	0	0	0	0	0	0	0	0	0	0	0	0
Meses posteriores [Número]	0	0	0	0	0	0	0	0	0	0	0	0	0	0	0
2. Fondos retenidos [Número]															
Total (1+2) [Número]	63.759	2.748	13.496	151	2.459	15.649	2.654	4.606	19.954	1.043	29.606	152	13.974	51.830	62.632

NOTA 26.4 DEUDAS POR OPERACIONES DE REASEGURO (CONTINUACIÓN)

Expresado en miles de pesos

Nombre corredor reaseguros extranjero [Texto]	AON BENFIELD CORREDORES DE REASEGURO LIMITADA	AON BENFIELD CORREDORES DE REASEGURO LIMITADA	AON BENFIELD CORREDORES DE REASEGURO LIMITADA	AON BENFIELD CORREDORES DE REASEGURO LIMITADA	AON BENFIELD CORREDORES DE REASEGURO LIMITADA	AON BENFIELD CORREDORES DE REASEGURO LIMITADA	AON BENFIELD CORREDORES DE REASEGURO LIMITADA	AON BENFIELD CORREDORES DE REASEGURO LIMITADA	AON BENFIELD CORREDORES DE REASEGURO LIMITADA	AON BENFIELD CORREDORES DE REASEGURO LIMITADA	AON BENFIELD CORREDORES DE REASEGURO LIMITADA	AON BENFIELD CORREDORES DE REASEGURO LIMITADA	AON BENFIELD CORREDORES DE REASEGURO LIMITADA	AON BENFIELD CORREDORES DE REASEGURO LIMITADA	AON BENFIELD CORREDORES DE REASEGURO LIMITADA
Código corredor reaseguros [Texto]	C-022	C-022	C-022	C-022	C-022	C-022	C-022	C-022	C-022	C-022	C-022	C-022	C-022	C-022	C-022
Tipo de relación [Texto]	NR	NR	NR	NR	NR	NR	NR	NR	NR	NR	NR	NR	NR	NR	NR
País [Texto]	CHL: Chile	CHL: Chile	CHL: Chile	CHL: Chile	CHL: Chile	CHL: Chile	CHL: Chile	CHL: Chile	CHL: Chile	CHL: Chile	CHL: Chile	CHL: Chile	CHL: Chile	CHL: Chile	CHL: Chile
Nombre reasegurador extranjero [Texto]	Renaissance Reinsurance Ltd.	Royal & Sun Alliance Insurance Plc	Scor Reinsurance Company	Swiss Reinsurance America Corporation	Lloyd's Syndicate 1221 (Navigators Underwriting Agency	Münchener Rückversicherungs-Gesellschaft Aktiengesellschaft in München (Munich Reinsurance Company)	Lloyd's Syndicate 1686 (Asta Managing Agency Limited)	Lloyd's Syndicate 4000 (Pembroke Managing Agency Limited)	Qbe Re (Europe) Limited	American Home Assurance Company	Lloyd's Syndicate 4444 (Canopus Managing Agents Limited)	MS Amlin AG	Lloyd's Syndicate 2786 (Asta Managing Agency Limited)	Fidelis Underwriting Ltd.	Convex Re Limited
Código de identificación reasegurador [Texto]	NRE0212017	NRE1492017	NRE0622017	NRE0622017	NRE1492017	NRE0032017	NRE1492017	NRE1492017	NRE1492017	NRE0622017	NRE1492017	NRE1762017	NRE1492017	NRE1492020	NRE0212020
Tipo de relación con reasegurador extranjero [Texto]	NR	NR	NR	NR	NR	NR	NR	NR	NR	NR	NR	NR	NR	NR	NR
País de origen [Texto]	BMU:	GBR: United	USA: United	USA: United	GBR: United	DEU:	GBR: United	GBR: United	GBR: United	USA: United	GBR: United	CHE:	GBR: United	GBR: United	BMU:
Vencimiento de saldos [Sinopsis]															
1. Saldos sin retención [Número]	182	10.898	240	121.773	413	101	8.314	1.835	38.031	48.116	708	905	3.193	37	23.015
Meses anteriores [Número]	155	0	240	10303	413	0	8314	1835	0	0	0	905	0	0	23015
mes j - 3 [Número]	27	0	0	0	0	101	0	0	73	166	183	0	0	37	0
mes j - 2 [Número]	0	0	0	0	0	0	0	0	0	0	0	0	0	0	0
mes j - 1 [Número]	0	0	0	0	0	0	0	0	0	0	0	0	0	0	0
mes j [Número]	0	0	0	1014	0	0	0	0	481	475	525	0	0	0	0
mes j + 1 [Número]	0	0	0	29495	0	0	0	0	27029	47436	0	0	3167	0	0
mes j + 2 [Número]	0	10898	0	80961	0	0	0	0	10448	39	0	0	26	0	0
mes j + 3 [Número]	0	0	0	0	0	0	0	0	0	0	0	0	0	0	0
Meses posteriores [Número]	0	0	0	0	0	0	0	0	0	0	0	0	0	0	0
2. Fondos retenidos [Número]															
Total (1+2) [Número]	182	10.898	240	121.773	413	101	8.314	1.835	38.031	48.116	708	905	3.193	37	23.015

NOTA 26.4 DEUDAS POR OPERACIONES DE REASEGURO (CONTINUACIÓN)

Expresado en miles de pesos

Nombre corredor reasegueros extranjero [Texto]	AON BENFIELD CORREDORES DE REASEGURO LIMITADA	AON BENFIELD CORREDORES DE REASEGURO LIMITADA	AON BENFIELD CORREDORES DE REASEGURO LIMITADA	AON BENFIELD CORREDORES DE REASEGURO LIMITADA	AON BENFIELD CORREDORES DE REASEGURO LIMITADA	AON BENFIELD CORREDORES DE REASEGURO LIMITADA	AON BENFIELD CORREDORES DE REASEGURO LIMITADA	CONOSUR REASEGUROS LTDA	CONOSUR REASEGUROS LTDA	CONOSUR REASEGUROS LTDA	CONOSUR REASEGUROS LTDA	CONOSUR REASEGUROS LTDA	CONOSUR REASEGUROS LTDA	CONOSUR REASEGUROS LTDA	CONOSUR REASEGUROS LTDA
Código corredor reasegueros [Texto]	C-022	C-022	C-022	C-022	C-022	C-022	C-022	C-231	C-231	C-231	C-231	C-231	C-231	C-231	C-231
Tipo de relación [Texto]	NR	NR	NR	NR	NR	NR	NR	NR	NR	NR	NR	NR	NR	NR	NR
País [Texto]	CHL: Chile	CHL: Chile	CHL: Chile	CHL: Chile	CHL: Chile	CHL: Chile	CHL: Chile	CHL: Chile	CHL: Chile	CHL: Chile	CHL: Chile	CHL: Chile	CHL: Chile	CHL: Chile	CHL: Chile
Nombre reasegurador extranjero [Texto]	Swiss Reinsurance Company	Arch Insurance Company (Europe) Limited	Lloyd's Syndicate 1880 (Tokio Marine Kih Syndicates Ltd)	Transatlantic Reinsurance Company	Lloyd's Syndicate 1856 (Barbican Managing Agency Limited)	Lloyd's Syndicate 1458 (Renaissance Re Syndicate Management Limited)	Travelers Property Casualty Company Of America	Ace Property & Casualty Insurance Company	Allianz Global Corporate & Specialty Se	Lloyd's Syndicate 1084 (Chaucer Syndicates Limited)	Lloyd's Syndicate 2001 (MS Anlin Underwriting Limited)	Lloyd's Syndicate 33 (Hiscox Syndicates Limited)	Lloyd's Syndicate 4472 (Liberty Managing Agency Ltd)	Lloyd's Syndicate 457 (Munich Re Syndicate Limited)	Lloyd's Syndicate 510 (Tokio Marine Kih Syndicates Ltd)
Código de indentificación reasegurador [Texto]	NRE17620170008	NRE14920170006	NRE14920170062	NRE06220170054	NRE14920170060	NRE14920170056	NRE06220170055	NRE06220170003	NRE00320170001	NRE14920170044	NRE14920170074	NRE14920170026	NRE14920170110	NRE14920170034	NRE14920170035
Tipo de relación con reasegurador extranjero [Texto]	NR	NR	NR	NR	NR	NR	NR	NR	NR	NR	NR	NR	NR	NR	NR
País de origen [Texto]	CHE	GBR: United	GBR: United	USA: United	GBR: United	GBR: United	USA: United	USA: United	DEU	GBR: United	GBR: United	GBR: United	GBR: United	GBR: United	GBR: United
Vencimiento de saldos [Sinopsis]															
1. Saldos sin retención [Número]	2.992	368	3.498	57.208	3.978	1.394	31	1.302	95	13.522	10	35.345	5.078	46.356	1.577
Meses anteriores [Número]	2992	0	1295	5911	3978	1394	31	1302	95	13522	10	35345	5078	46356	0
mes j - 3 [Número]	0	0	0	0	0	0	0	0	0	0	0	0	0	0	0
mes j - 2 [Número]	0	368	0	0	0	0	0	0	0	0	0	0	0	0	0
mes j - 1 [Número]	0	0	0	0	0	0	0	0	0	0	0	0	0	0	0
mes j [Número]	0	0	0	0	0	0	0	0	0	0	0	0	0	0	0
mes j + 1 [Número]	0	0	2170	50905	0	0	0	0	0	0	0	0	0	0	1577
mes j + 2 [Número]	0	0	33	392	0	0	0	0	0	0	0	0	0	0	0
mes j + 3 [Número]	0	0	0	0	0	0	0	0	0	0	0	0	0	0	0
Meses posteriores [Número]	0	0	0	0	0	0	0	0	0	0	0	0	0	0	0
2. Fondos retenidos [Número]															
Total (1+2) [Número]	2.992	368	3.498	57.208	3.978	1.394	31	1.302	95	13.522	10	35.345	5.078	46.356	1.577

NOTA 26.4 DEUDAS POR OPERACIONES DE REASEGURO (CONTINUACIÓN)

Expresado en miles de pesos

Nombre corredor reasegueros extranjero [Texto]	CONOSUR RE CORREDORES DE REASEGUROS LTDA	CONOSUR RE CORREDORES DE REASEGUROS LTDA	CONOSUR RE CORREDORES DE REASEGUROS LTDA	CONOSUR RE CORREDORES DE REASEGUROS LTDA	CONOSUR RE CORREDORES DE REASEGUROS LTDA	CONOSUR RE CORREDORES DE REASEGUROS LTDA	CARPENTER MARSH FAC CHILE CORREDORES DE REASEGURO LTDA	CARPENTER MARSH FAC CHILE CORREDORES DE REASEGURO LTDA	CARPENTER MARSH FAC CHILE CORREDORES DE REASEGURO LTDA	CARPENTER MARSH FAC CHILE CORREDORES DE REASEGURO LTDA	CARPENTER MARSH FAC CHILE CORREDORES DE REASEGURO LTDA	CARPENTER MARSH FAC CHILE CORREDORES DE REASEGURO LTDA	CARPENTER MARSH FAC CHILE CORREDORES DE REASEGURO LTDA	CARPENTER MARSH FAC CHILE CORREDORES DE REASEGURO LTDA	CARPENTER MARSH FAC CHILE CORREDORES DE REASEGURO LTDA
Código corredor reasegueros [Texto]	C-231	C-231	C-231	C-231	C-231	C-231	C-246	C-246	C-246	C-246	C-246	C-246	C-246	C-246	C-246
Tipo de relación [Texto]	NR	NR	NR	NR	NR	NR	NR	NR	NR	NR	NR	NR	NR	NR	NR
País [Texto]	CHL: Chile	CHL: Chile	CHL: Chile	CHL: Chile	CHL: Chile	CHL: Chile	CHL: Chile	CHL: Chile	CHL: Chile	CHL: Chile	CHL: Chile	CHL: Chile	CHL: Chile	CHL: Chile	CHL: Chile
Nombre reasegurador extranjero [Texto]	Mapfre Re, Compañía De Reasegueros, S.A.	Partner Reinsurance Europe Se	Royal & Sun Alliance Insurance Plc	Great Lakes Insurance SE	Lloyd's Syndicate 1880 (Tokio Marine Kiln Syndicates Ltd)	Transatlantic Reinsurance Company	Ace Property & Casualty Insurance Company	Allianz Global Corporate & Specialty Se	Aspen Insurance Uk Limited	Everest Reinsurance Company	Hannover Rück Se	Hdi Global Se	Hiscox Insurance Company (Bermuda) Limited	Liberty Mutual Insurance Company	Lloyd's Syndicate 1084 (Chaucer Syndicates Limited)
Código de identificación reasegurador [Texto]	NRE0612017	NRE0892017	NRE1492017	NRE0032019	NRE1492017	NRE0622017	NRE0622017	NRE0032017	NRE1492017	NRE0622017	NRE0032017	NRE0032017	NRE0212017	NRE0622017	NRE1492017
Tipo de relación con reasegurador extranjero [Texto]	R	NR	NR	NR	NR	NR	NR	NR	NR	NR	NR	NR	NR	NR	NR
País de origen [Texto]	ESP: Spain	IRL: Ireland	GBR: United	DEU:	GBR: United	USA: United	USA: United	DEU:	GBR: United	USA: United	DEU:	DEU:	DEU:	USA: United	GBR: United
Vencimiento de saldos [Sinopsis]															
1. Saldos sin retención [Número]	804	7.232	2.687	9.628	496	1.014	8.816	2.446	1.071	50.194	306.474	1.313	2.122	206.206	135.387
Meses anteriores [Número]	0	7232	2687	9628	496	1014	8816	2446	1071	5832	145423	0	2122	127907	41564
mes j - 3 [Número]	0	0	0	0	0	0	0	0	0	0	0	0	0	0	0
mes j - 2 [Número]	0	0	0	0	0	0	0	0	0	0	16526	1313	0	0	41134
mes j - 1 [Número]	738	0	0	0	0	0	0	0	0	0	39829	0	0	65211	4787
mes j [Número]	0	0	0	0	0	0	0	0	0	0	0	0	0	0	0
mes j + 1 [Número]	0	0	0	0	0	0	0	0	0	44362	57716	0	0	13088	37987
mes j + 2 [Número]	66	0	0	0	0	0	0	0	0	0	46980	0	0	0	9915
mes j + 3 [Número]	0	0	0	0	0	0	0	0	0	0	0	0	0	0	0
Meses posteriores [Número]	0	0	0	0	0	0	0	0	0	0	0	0	0	0	0
2. Fondos retenidos [Número]															
Total (1+2) [Número]	804	7.232	2.687	9.628	496	1.014	8.816	2.446	1.071	50.194	306.474	1.313	2.122	206.206	135.387

NOTA 26.4 DEUDAS POR OPERACIONES DE REASEGURO (CONTINUACIÓN)

Expresado en miles de pesos

Nombre corredor reasegueros extranjero [Texto]	CARPENTER MARSH FAC CHILE CORREDORES DE REASEGURO LTDA	CARPENTER MARSH FAC CHILE CORREDORES DE REASEGURO LTDA	CARPENTER MARSH FAC CHILE CORREDORES DE REASEGURO LTDA	CARPENTER MARSH FAC CHILE CORREDORES DE REASEGURO LTDA	CARPENTER MARSH FAC CHILE CORREDORES DE REASEGURO LTDA	CARPENTER MARSH FAC CHILE CORREDORES DE REASEGURO LTDA	CARPENTER MARSH FAC CHILE CORREDORES DE REASEGURO LTDA	CARPENTER MARSH FAC CHILE CORREDORES DE REASEGURO LTDA	CARPENTER MARSH FAC CHILE CORREDORES DE REASEGURO LTDA	CARPENTER MARSH FAC CHILE CORREDORES DE REASEGURO LTDA	CARPENTER MARSH FAC CHILE CORREDORES DE REASEGURO LTDA	CARPENTER MARSH FAC CHILE CORREDORES DE REASEGURO LTDA	CARPENTER MARSH FAC CHILE CORREDORES DE REASEGURO LTDA	CARPENTER MARSH FAC CHILE CORREDORES DE REASEGURO LTDA	CARPENTER MARSH FAC CHILE CORREDORES DE REASEGURO LTDA
Código corredor reasegueros [Texto]	C-246	C-246	C-246	C-246	C-246	C-246	C-246	C-246	C-246	C-246	C-246	C-246	C-246	C-246	C-246
Tipo de relación [Texto]	NR	NR	NR	NR	NR	NR	NR	NR	NR	NR	NR	NR	NR	NR	NR
País [Texto]	CHL: Chile	CHL: Chile	CHL: Chile	CHL: Chile	CHL: Chile	CHL: Chile	CHL: Chile	CHL: Chile	CHL: Chile	CHL: Chile	CHL: Chile	CHL: Chile	CHL: Chile	CHL: Chile	CHL: Chile
Nombre reasegurador extranjero [Texto]	Lloyd's Syndicate 1274 (Antares Managing Agency Limited)	Lloyd's Syndicate 1301 (StarStone Underwriting Ltd)	Lloyd's Syndicate 1414 (Ascot Underwriting Limited)	Lloyd's Syndicate 1919 (Starr Managing Agents Limited)	Lloyd's Syndicate 2001 (MS Amlin Underwriting Limited)	Lloyd's Syndicate 2003 (Catlin Underwriting Agencies Limited)	Lloyd's Syndicate 2007 (Novae Syndicates Limited)	Lloyd's Syndicate 2121 (Argenta Syndicate Management Limited)	Lloyd's Syndicate 2987 (Brit Syndicates Limited)	Lloyd's Syndicate 33 (Hiscox Syndicates Limited)	Lloyd's Syndicate 3624 (Hiscox Syndicates Limited)	Lloyd's Syndicate 4141 (HCC Underwriting Agency Ltd)	Lloyd's Syndicate 4472 (Liberty Managing Agency Ltd)	Lloyd's Syndicate 510 (Tokio Marine Kiln Syndicates Ltd)	Lloyd's Syndicate 5151 (Endurance at Lloyd's Limited)
Código de identificación reasegurador [Texto]	NRE14920170053	NRE14920170054	NRE14920170055	NRE14920170067	NRE14920170074	NRE14920170075	NRE14920170076	NRE14920170083	NRE14920170094	NRE14920170026	NRE14920170103	NRE14920170107	NRE14920170110	NRE14920170035	NRE14920170114
Tipo de relación con reasegurador extranjero [Texto]	NR	NR	NR	NR	NR	NR	NR	NR	NR	NR	NR	NR	NR	NR	NR
País de origen [Texto]	GBR: United	GBR: United	GBR: United	GBR: United	GBR: United	GBR: United	GBR: United	GBR: United	GBR: United	GBR: United	GBR: United	GBR: United	GBR: United	GBR: United	GBR: United
Vencimiento de saldos [Sinopsis]															
1. Saldos sin retención [Número]	3.301	98.298	133	1.900	12.397	7.479	9	8	11.081	92.799	83.220	13.070	136.154	137.111	20.797
Meses anteriores [Número]	3301	2867	133	0	83071	3389	9	8	11081	30056	83220	13070	152271	0	20797
mes j - 3 [Número]	0	0	0	0	0	0	0	0	0	1621	0	0	389671	0	0
mes j - 2 [Número]	0	95431	0	1900	0	0	0	0	0	3325	0	0	120927	0	0
mes j - 1 [Número]	0	0	0	0	0	0	0	0	0	0	0	0	0	0	0
mes j [Número]	0	0	0	0	0	0	0	0	0	0	0	0	0	0	0
mes j + 1 [Número]	0	0	0	0	0	0	0	0	0	0	0	0	0	19629	0
mes j + 2 [Número]	0	0	0	0	4090	4090	0	0	0	59256	0	0	0	78515	0
mes j + 3 [Número]	0	0	0	0	0	0	0	0	0	0	0	0	0	0	0
Meses posteriores [Número]	0	0	0	0	0	0	0	0	0	0	0	0	0	0	0
2. Fondos retenidos [Número]															
Total (1+2) [Número]	3.301	98.298	133	1.900	12.397	7.479	9	8	11.081	92.799	83.220	13.070	136.154	137.111	20.797

NOTA 26.4 DEUDAS POR OPERACIONES DE REASEGURO (CONTINUACIÓN)

Expresado en miles de pesos

Nombre corredor reasegueros extranjero [Texto]	CARPENTER MARSH FAC CHILE CORREDORES DE REASEGURO LTDA	CARPENTER MARSH FAC CHILE CORREDORES DE REASEGURO LTDA	CARPENTER MARSH FAC CHILE CORREDORES DE REASEGURO LTDA	CARPENTER MARSH FAC CHILE CORREDORES DE REASEGURO LTDA	CARPENTER MARSH FAC CHILE CORREDORES DE REASEGURO LTDA	CARPENTER MARSH FAC CHILE CORREDORES DE REASEGURO LTDA	CARPENTER MARSH FAC CHILE CORREDORES DE REASEGURO LTDA	CARPENTER MARSH FAC CHILE CORREDORES DE REASEGURO LTDA	CARPENTER MARSH FAC CHILE CORREDORES DE REASEGURO LTDA	CARPENTER MARSH FAC CHILE CORREDORES DE REASEGURO LTDA	CARPENTER MARSH FAC CHILE CORREDORES DE REASEGURO LTDA	CARPENTER MARSH FAC CHILE CORREDORES DE REASEGURO LTDA	CARPENTER MARSH FAC CHILE CORREDORES DE REASEGURO LTDA	CARPENTER MARSH FAC CHILE CORREDORES DE REASEGURO LTDA	CARPENTER MARSH FAC CHILE CORREDORES DE REASEGURO LTDA
Código corredor reasegueros [Texto]	C-246	C-246	C-246	C-246	C-246	C-246	C-246	C-246	C-246	C-246	C-246	C-246	C-246	C-246	C-246
Tipo de relación [Texto]	NR	NR	NR	NR	NR	NR	NR	NR	NR	NR	NR	NR	NR	NR	NR
País [Texto]	CHL: Chile	CHL: Chile	CHL: Chile	CHL: Chile	CHL: Chile	CHL: Chile	CHL: Chile	CHL: Chile	CHL: Chile	CHL: Chile	CHL: Chile	CHL: Chile	CHL: Chile	CHL: Chile	CHL: Chile
Nombre reasegurador extranjero [Texto]	Lloyd's Syndicate 609 (Atrium Underwriters Limited)	Mapfre Re, Compania De Reasegueros, S.A.	Mitsui Sumitomo Insurance Company, Limited	Navigators Insurance Company	Odyssey Reinsurance Company	Partner Reinsurance Europe Se	Reaseguradora Patria, S.A.	Royal & Sun Alliance Insurance Plc	Scor Reinsurance Company	Swiss Reinsurance America Corporation	Lloyd's Syndicate 11221 (Navigators Underwriting Agency)	Lloyd's Syndicate 1206 (AmTrust at Lloyd's)	Lloyd's Syndicate 382 (Hardy (Underwriting Agencies))	Münchener Rückversicherungs-Gesellschaft Aktiengesellschaft in München (Munich Reinsurance Company)	Lloyd's Syndicate 5555 (QBE Underwriting Limited)
Código de indentificación reasegurador [Texto]	NRE14920170038	NRE06120170002	NRE09620170002	NRE06220170039	NRE06220170041	NRE08920170008	NRE12320170003	NRE14920170135	NRE06220170046	NRE06220170051	NRE14920170051	NRE14920170049	NRE14920170031	NRE00320170008	NRE14920170115
Tipo de relación con reasegurador extranjero [Texto]	NR	NR	NR	NR	NR	NR	NR	NR	NR	NR	NR	NR	NR	NR	NR
País de origen [Texto]	GBR: United	ESP: Spain	JPN: Japan	USA: United	USA: United	IRL: Ireland	MEX: Mexico	GBR: United	USA: United	USA: United	GBR: United	GBR: United	GBR: United	DEU:	GBR: United
Vencimiento de saldos [Sinopsis]															
1. Saldos sin retención [Número]	161.254	262.749	13.246	16.262	29.274	148.797	80.886	98.609	168.870	281.900	7.331	343	4.940	175.634	69.316
Meses anteriores [Número]	0	0	13246	16186	4065	26000	69835	65255	56659	15966	7331	343	4940	40858	2969
mes j - 3 [Número]	0	0	0	0	0	23767	0	0	0	0	0	0	0	0	0
mes j - 2 [Número]	161254	0	0	76	0	24921	80	0	1312	0	0	0	0	46508	0
mes j - 1 [Número]	0	0	0	19802	0	10098	0	0	41036	0	0	0	0	78542	6821
mes j [Número]	0	0	0	0	0	0	0	0	44555	0	0	0	0	0	0
mes j + 1 [Número]	0	0	0	0	0	74109	873	12739	84555	41596	0	0	0	9726	0
mes j + 2 [Número]	0	0	0	0	5402	0	0	20615	27656	137435	0	0	0	0	59526
mes j + 3 [Número]	0	262749	0	0	0	0	0	0	0	0	0	0	0	0	0
Meses posteriores [Número]	0	0	0	0	0	0	0	0	0	0	0	0	0	0	0
2. Fondos retenidos [Número]															
Total (1+2) [Número]	161.254	262.749	13.246	16.262	29.274	148.797	80.886	98.609	168.870	281.900	7.331	343	4.940	175.634	69.316

NOTA 26.4 DEUDAS POR OPERACIONES DE REASEGURO (CONTINUACIÓN)

Expresado en miles de pesos

Nombre corredor reaseguros extranjero [Texto]	CARPENTER MARSH FAC CHILE	CARPENTER MARSH FAC CHILE	CARPENTER MARSH FAC CHILE	CARPENTER MARSH FAC CHILE	CARPENTER MARSH FAC CHILE	CARPENTER MARSH FAC CHILE	CARPENTER MARSH FAC CHILE	CARPENTER MARSH FAC CHILE	CARPENTER MARSH FAC CHILE	CARPENTER MARSH FAC CHILE	CARPENTER MARSH FAC CHILE	CARPENTER MARSH FAC CHILE	CARPENTER MARSH FAC CHILE	CARPENTER MARSH FAC CHILE	CARPENTER MARSH FAC CHILE
Código corredor reaseguros [Texto]	C-246	C-246	C-246	C-246	C-246	C-246	C-246	C-246	C-246	C-246	C-246	C-246	C-246	C-246	C-246
Tipo de relación [Texto]	NR	NR	NR	NR	NR	NR	NR	NR	NR	NR	NR	NR	NR	NR	NR
País [Texto]	CHL: Chile	CHL: Chile	CHL: Chile	CHL: Chile	CHL: Chile	CHL: Chile	CHL: Chile	CHL: Chile	CHL: Chile	CHL: Chile	CHL: Chile	CHL: Chile	CHL: Chile	CHL: Chile	CHL: Chile
Nombre reasegurador extranjero [Texto]	Lloyd's Syndicate 1686 (Asta Managing Agency Limited)	Lloyd's Syndicate 3000 (Markel Syndicate Management Limited)	Lloyd's Syndicate 4000 (Pembroke Managing Agency Limited)	Lloyd's Syndicate 1955 (Barbican Managing Agency Ltd)	Lloyd's Syndicate 1200 (Argo Managing Agency)	Lloyd's Syndicate 3268 (Asta Managing Agency)	National Indemnity Company	American Home Assurance Company	MS Amlin AG	Lloyd's Syndicate 1492 (Capita Managing Agency Ltd)	Lloyd's Syndicate 2786 (Asta Managing Agency Limited)	Fidelis Underwriting Ltd.	Great Lakes Insurance SE	Convex Re Limited	Lloyd's Syndicate 3210 (Mitsui Sumitomo)
Código de identificación reasegurador [Texto]	NRE14920170058	NRE14920170097	NRE14920170105	NRE14920170069	NRE14920170048	NRE14920180150	NRE06220170036	NRE06220170009	NRE17620170001	NRE14920170057	NRE14920170092	NRE14920200155	NRE00320190014	NRE02120200030	NRE14920180149
Tipo de relación con reasegurador extranjero [Texto]	NR	NR	NR	NR	NR	NR	NR	NR	NR	NR	NR	NR	NR	NR	NR
País de origen [Texto]	GBR: United	GBR: United	GBR: United	GBR: United	GBR: United	GBR: United	USA: United	USA: United	CHE	GBR: United	GBR: United	GBR: United	DEU	BMU	GBR: United
Vencimiento de saldos [Sinopsis]															
1. Saldos sin retención [Número]	625	4.862	146	4.309	5.300	14.561	16.760	32.867	30.810	614	6.220	6.760	15.947	18.210	47
Meses anteriores [Número]	625	4862	146	4309	5300	14561	16760	225	30810	614	0	0	0	0	47
mes j - 3 [Número]	0	0	0	0	0	0	0	0	0	0	0	6760	0	0	0
mes j - 2 [Número]	0	0	0	0	0	0	0	0	0	0	0	0	7345	18210	0
mes j - 1 [Número]	0	0	0	0	0	0	0	0	0	0	0	0	0	0	0
mes j [Número]	0	0	0	0	0	0	0	0	0	0	0	0	0	0	0
mes j + 1 [Número]	0	0	0	0	0	0	0	0	0	0	0	0	8602	0	0
mes j + 2 [Número]	0	0	0	0	0	0	0	32642	0	0	6220	0	0	0	0
mes j + 3 [Número]	0	0	0	0	0	0	0	0	0	0	0	0	0	0	0
Meses posteriores [Número]	0	0	0	0	0	0	0	0	0	0	0	0	0	0	0
2. Fondos retenidos [Número]															
Total (1+2) [Número]	625	4.862	146	4.309	5.300	14.561	16.760	32.867	30.810	614	6.220	6.760	15.947	18.210	47

NOTA 26.4 DEUDAS POR OPERACIONES DE REASEGURO (CONTINUACIÓN)

Expresado en miles de pesos

Nombre corredor reasegueros extranjero [Texto]	CARPENTER MARSH FAC CHILE CORREDORES DE REASEGURO LTDA	CARPENTER MARSH FAC CHILE CORREDORES DE REASEGURO LTDA	CARPENTER MARSH FAC CHILE CORREDORES DE REASEGURO LTDA	CARPENTER MARSH FAC CHILE CORREDORES DE REASEGURO LTDA	CARPENTER MARSH FAC CHILE CORREDORES DE REASEGURO LTDA	CARPENTER MARSH FAC CHILE CORREDORES DE REASEGURO LTDA	CARPENTER MARSH FAC CHILE CORREDORES DE REASEGURO LTDA	CARPENTER MARSH FAC CHILE CORREDORES DE REASEGURO LTDA	CARPENTER MARSH FAC CHILE CORREDORES DE REASEGURO LTDA	CARPENTER MARSH FAC CHILE CORREDORES DE REASEGURO LTDA	CARPENTER MARSH FAC CHILE CORREDORES DE REASEGURO LTDA	THB CHILE CORREDORES DE REASEGURO S.A.	THB CHILE CORREDORES DE REASEGURO S.A.	THB CHILE CORREDORES DE REASEGURO S.A.	
Código corredor reasegueros [Texto]	C-246	C-246	C-246	C-246	C-246	C-246	C-246	C-246	C-246	C-246	C-246	C-237	C-237	C-237	
Tipo de relación [Texto]	NR	NR	NR	NR	NR	NR	NR	NR	NR	NR	NR	NR	NR	NR	
País [Texto]	CHL: Chile	CHL: Chile	CHL: Chile	CHL: Chile	CHL: Chile	CHL: Chile	CHL: Chile	CHL: Chile	CHL: Chile	CHL: Chile	CHL: Chile	CHL: Chile	CHL: Chile	CHL: Chile	
Nombre reasegurador extranjero [Texto]	Lloyd's Syndicate 5886 (Asta Managing Agency)	Lloyd's Syndicate 2012 (Arch Underwriting at Lloyd's Ltd)	Tokio Marine & Nichido Fire Insurance Co.,Ltd.	Lloyd's Syndicate 5000 (Travelers Syndicate Management Limited)	Lloyd's Syndicate 1183 (Talbot Underwriting Ltd)	Lloyd's Syndicate 1880 (Tokio Marine Kln Syndicates Ltd)	Westport Insurance Corporation	Xi Insurance Company Se	Lancashire Insurance Company (Uk) Limited	Lloyd's Syndicate 566 (QBE Underwriting Limited)	Validus Reinsurance, Ltd.	Everest Insurance (Ireland) DAC	Axis Re Se	Everest Reinsurance Company (Chaucer Syndicates Limited)	
Código de identificación reasegurador [Texto]	NRE14920170118	NRE14920170078	NRE09620170005	NRE14920170113	NRE14920170047	NRE14920170062	NRE06220170057	NRE08920200013	NRE14920170024	NRE14920170037	NRE02120170025	NRE08920220015	NRE08920170005	NRE06220170024	NRE14920170044
Tipo de relación con reasegurador extranjero [Texto]	NR	NR	NR	NR	NR	NR	NR	NR	NR	NR	NR	NR	NR	NR	NR
País de origen [Texto]	GBR: United	GBR: United	JPN: Japan	GBR: United	GBR: United	GBR: United	USA: United	IRL: Ireland	GBR: United	GBR: United	BMU:	IRL: Ireland	IRL: Ireland	USA: United	GBR: United
Vencimiento de saldos [Sinopsis]															
1. Saldos sin retención [Número]	3.425	8.517	1.906	18.034	153.504	25.628	51.246	412	12.985	19	1.196	1.235	2.200	17.688	615
Meses anteriores [Número]	3425	8517	1906	0	150375	0	51246	412	0	19	1196	0	2200	0	604
mes j - 3 [Número]	0	0	0	18034	0	0	0	0	0	0	0	0	0	0	0
mes j - 2 [Número]	0	0	0	0	0	11202	0	0	12985	0	0	66	0	0	0
mes j - 1 [Número]	0	0	0	0	0	0	0	0	0	0	0	0	0	0	11
mes j [Número]	0	0	0	0	0	0	0	0	0	0	0	0	0	4695	0
mes j + 1 [Número]	0	0	0	0	0	14426	0	0	0	0	0	0	0	1137	0
mes j + 2 [Número]	0	0	0	0	3129	0	0	0	0	0	0	1169	0	11856	0
mes j + 3 [Número]	0	0	0	0	0	0	0	0	0	0	0	0	0	0	0
Meses posteriores [Número]	0	0	0	0	0	0	0	0	0	0	0	0	0	0	0
2. Fondos retenidos [Número]															
Total (1+2) [Número]	3.425	8.517	1.906	18.034	153.504	25.628	51.246	412	12.985	19	1.196	1.235	2.200	17.688	615

NOTA 26.4 DEUDAS POR OPERACIONES DE REASEGURO (CONTINUACIÓN)

Expresado en miles de pesos

Nombre corredor reasegueros extranjero [Texto]	THB CHILE CORREDORES DE REASEGURO S.A.	THB CHILE CORREDORES DE REASEGURO S.A.	THB CHILE CORREDORES DE REASEGURO S.A.	THB CHILE CORREDORES DE REASEGURO S.A.	THB CHILE CORREDORES DE REASEGURO S.A.	THB CHILE CORREDORES DE REASEGURO S.A.	THB CHILE CORREDORES DE REASEGURO S.A.	THB CHILE CORREDORES DE REASEGURO S.A.	THB CHILE CORREDORES DE REASEGURO S.A.	WILLIS CORREDORES DE REASEGURO LIMITADA	WILLIS CORREDORES DE REASEGURO LIMITADA	WILLIS CORREDORES DE REASEGURO LIMITADA	WILLIS CORREDORES DE REASEGURO LIMITADA	WILLIS CORREDORES DE REASEGURO LIMITADA	WILLIS CORREDORES DE REASEGURO LIMITADA
Código corredor reasegueros [Texto]	C-237	C-237	C-237	C-237	C-237	C-237	C-237	C-237	C-237	C-031	C-031	C-031	C-031	C-031	C-031
Tipo de relación [Texto]	NR	NR	NR	NR	NR	NR	NR	NR	NR	NR	NR	NR	NR	NR	NR
País [Texto]	CHL: Chile	CHL: Chile	CHL: Chile	CHL: Chile	CHL: Chile	CHL: Chile	CHL: Chile	CHL: Chile	CHL: Chile	CHL: Chile	CHL: Chile	CHL: Chile	CHL: Chile	CHL: Chile	CHL: Chile
Nombre reasegurador extranjero [Texto]	Lloyd's Syndicate 1919 (Starr Managing Agents Limited)	Lloyd's Syndicate 2001 (MS Amlin Underwriting Limited)	Lloyd's Syndicate 4472 (Liberty Managing Agency Ltd)	Mapfre Re, Compania De Reasegueros, S.A.	Reaseguradora Patria, S.A.	Münchener Rückversicherungs-Gesellschaft in München (Munich Reinsurance Company)	National Indemnity Company	Lloyd's Syndicate 2786 (Asta Managing Agency Limited)	Lloyd's Syndicate 5000 (Travelers Syndicate Management Limited)	Aspen Insurance UK Limited	Catlin Re Switzerland Ltd	Everest Reinsurance Company	Hannover Rück Se	Liberty Mutual Insurance Company	Lloyd's Syndicate 1882 (CHUBB)
Código de identificación reasegurador [Texto]	NRE14920170067	NRE14920170074	NRE14920170110	NRE06120170002	NRE12320170003	NRE00320170008	NRE06220170036	NRE14920170092	NRE14920170113	NRE14920170007	NRE17620170002	NRE06220170024	NRE00320170004	NRE06220170034	NRE14920180148
Tipo de relación con reasegurador extranjero [Texto]	NR	NR	NR	R	NR	NR	NR	NR	NR	NR	NR	NR	NR	NR	NR
País de origen [Texto]	GBR: United	GBR: United	GBR: United	ESP: Spain	MEX: Mexico	DEU:	USA: United	GBR: United	GBR: United	GBR: United	CHE:	USA: United	DEU:	USA: United	GBR: United
Vencimiento de saldos [Sinopsis]															
1. Saldos sin retención [Número]	3.496	148	101.267	5.564	13.863	92	563	12.926	148	979	22.546	3.270	43.170	64.623	429
Meses anteriores [Número]	3496	148	0	5564	269	92	563	972	148	979	22546	0	0	63279	429
mes j - 3 [Número]	0	0	0	0	1540	0	0	1076	0	0	0	727	1762	1344	0
mes j - 2 [Número]	0	0	0	0	0	0	0	0	0	0	0	0	0	0	0
mes j - 1 [Número]	0	0	0	0	0	0	0	0	0	0	0	1083	7583	0	0
mes j [Número]	0	0	0	0	1317	0	0	0	0	0	0	1443	2654	0	0
mes j + 1 [Número]	0	0	101267	0	600	0	0	10878	0	0	0	0	0	0	0
mes j + 2 [Número]	0	0	0	0	10137	0	0	0	0	0	0	17	31171	0	0
mes j + 3 [Número]	0	0	0	0	0	0	0	0	0	0	0	0	0	0	0
Meses posteriores [Número]	0	0	0	0	0	0	0	0	0	0	0	0	0	0	0
2. Fondos retenidos [Número]															
Total (1+2) [Número]	3.496	148	101.267	5.564	13.863	92	563	12.926	148	979	22.546	3.270	43.170	64.623	429

NOTA 26.4 DEUDAS POR OPERACIONES DE REASEGURO (CONTINUACIÓN)

Expresado en miles de pesos

Nombre corredor reasegueros extranjero [Texto]	WILLIS CORREDORES DE REASEGURO LIMITADA	WILLIS CORREDORES DE REASEGURO LIMITADA	WILLIS CORREDORES DE REASEGURO LIMITADA	WILLIS CORREDORES DE REASEGURO LIMITADA	WILLIS CORREDORES DE REASEGURO LIMITADA	WILLIS CORREDORES DE REASEGURO LIMITADA	WILLIS CORREDORES DE REASEGURO LIMITADA	WILLIS CORREDORES DE REASEGURO LIMITADA	WILLIS CORREDORES DE REASEGURO LIMITADA	WILLIS CORREDORES DE REASEGURO LIMITADA	WILLIS CORREDORES DE REASEGURO LIMITADA	WILLIS CORREDORES DE REASEGURO LIMITADA	WILLIS CORREDORES DE REASEGURO LIMITADA	WILLIS CORREDORES DE REASEGURO LIMITADA	WILLIS CORREDORES DE REASEGURO LIMITADA	
Código corredor reasegueros [Texto]	C-031	C-031	C-031	C-031	C-031	C-031	C-031	C-031	C-031	C-031	C-031	C-031	C-031	C-031	C-031	
Tipo de relación [Texto]	NR	NR	NR	NR	NR	NR	NR	NR	NR	NR	NR	NR	NR	NR	NR	
País [Texto]	CHL: Chile	CHL: Chile	CHL: Chile	CHL: Chile	CHL: Chile	CHL: Chile	CHL: Chile	CHL: Chile	CHL: Chile	CHL: Chile	CHL: Chile	CHL: Chile	CHL: Chile	CHL: Chile	CHL: Chile	
Nombre reasegurador extranjero [Texto]	Lloyd's Syndicate 1084 (Chaucer Syndicates Limited)	Lloyd's Syndicate 1919 (Starr Managing Agents Limited)	Lloyd's Syndicate 2001 (MS Anlin Underwriting Limited)	Lloyd's Syndicate 2003 (Catlin Underwriting Agencies Limited)	Lloyd's Syndicate 2007 (Novae Syndicates Limited)	Lloyd's Syndicate 12987 (Brit Syndicates Limited)	Lloyd's Syndicate 33 (Hiscox Syndicates Limited)	Lloyd's Syndicate 4472 (Liberty Managing Agency Ltd)	Lloyd's Syndicate 457 (Munich Re Syndicate Limited)	Lloyd's Syndicate 510 (Tokio Marine Kiln Syndicates Ltd)	Lloyd's Syndicate 609 (Atrium Underwriters Limited)	Mapfre Re, Compania De Reasegueros, S.A.	Odyssey Reinsurance Company	Partner Reinsurance Europe Se	Reaseguradora Patria, S.A.	
Código de identificación reasegurador [Texto]	NRE14920170044	NRE14920170067	NRE14920170074	NRE14920170075	NRE14920170076	NRE14920170094	NRE14920170026	NRE14920170110	NRE14920170034	NRE14920170035	NRE14920170038	NRE06120170002	NRE06220170041	NRE08920170008	NRE12320170003	
Tipo de relación con reasegurador extranjero [Texto]	NR	NR	NR	NR	NR	NR	NR	NR	NR	NR	NR	NR	NR	NR	NR	
País de origen [Texto]	GBR: United	GBR: United	GBR: United	GBR: United	GBR: United	GBR: United	GBR: United	GBR: United	GBR: United	GBR: United	GBR: United	GBR: United	ESP: Spain	USA: United	IRL: Ireland	MEX: Mexico
Vencimiento de saldos [Sinopsis]																
1. Saldos sin retención [Número]	54.425	13	8.879	3.206	122	4.061	33.134	1.645	852	37.414	11.285	72.010	7.628	82.985	52.847	
Meses anteriores [Número]	20544	13	0	0	121	4061	32646	1645	0	806	10723	26849	0	56838	0	
mes j - 3 [Número]	12961	0	0	0	0	0	0	0	852	130	556	2038	0	18301	67	
mes j - 2 [Número]	0	0	0	0	0	0	0	0	0	0	0	0	0	0	0	
mes j - 1 [Número]	15617	0	3118	0	0	0	0	0	0	13089	0	9756	7628	18735	15201	
mes j [Número]	5303	0	5761	3206	0	0	488	0	0	23389	0	27592	0	5582	11016	
mes j + 1 [Número]	0	0	0	0	0	0	0	0	0	0	0	5775	0	0	26555	
mes j + 2 [Número]	0	0	0	0	0	0	0	0	0	0	0	0	0	0	8	
mes j + 3 [Número]	0	0	0	0	0	0	0	0	0	0	0	0	0	0	0	
Meses posteriores [Número]	0	0	0	0	0	0	0	0	0	0	0	0	0	0	0	
2. Fondos retenidos [Número]																
Total (1+2) [Número]	54.425	13	8.879	3.206	122	4.061	33.134	1.645	852	37.414	11.285	72.010	7.628	82.985	52.847	

NOTA 26.4 DEUDAS POR OPERACIONES DE REASEGURO (CONTINUACIÓN)

Expresado en miles de pesos

Nombre corredor reasegueros extranjero [Texto]	WILLIS CORREDORES DE REASEGURO LIMITADA	WILLIS CORREDORES DE REASEGURO LIMITADA	WILLIS CORREDORES DE REASEGURO LIMITADA	WILLIS CORREDORES DE REASEGURO LIMITADA	WILLIS CORREDORES DE REASEGURO LIMITADA	WILLIS CORREDORES DE REASEGURO LIMITADA	WILLIS CORREDORES DE REASEGURO LIMITADA	WILLIS CORREDORES DE REASEGURO LIMITADA	WILLIS CORREDORES DE REASEGURO LIMITADA	WILLIS CORREDORES DE REASEGURO LIMITADA	WILLIS CORREDORES DE REASEGURO LIMITADA	WILLIS CORREDORES DE REASEGURO LIMITADA	WILLIS CORREDORES DE REASEGURO LIMITADA	WILLIS CORREDORES DE REASEGURO LIMITADA	WILLIS CORREDORES DE REASEGURO LIMITADA
Código corredor reasegueros [Texto]	C-031	C-031	C-031	C-031	C-031	C-031	C-031	C-031	C-031	C-031	C-031	C-031	C-031	C-031	C-031
Tipo de relación [Texto]	NR	NR	NR	NR	NR	NR	NR	NR	NR	NR	NR	NR	NR	NR	NR
País [Texto]	CHL: Chile	CHL: Chile	CHL: Chile	CHL: Chile	CHL: Chile	CHL: Chile	CHL: Chile	CHL: Chile	CHL: Chile	CHL: Chile	CHL: Chile	CHL: Chile	CHL: Chile	CHL: Chile	CHL: Chile
Nombre reasegurador extranjero [Texto]	Royal & Sun Alliance Insurance Plc	Scor Reinsurance Company	Swiss Reinsurance America Corporation	Münchener Rückversicherungs-Gesellschaft Aktiengesellschaft (Munich Reinsurance Company)	Lloyd's Syndicate 3000 (Market Syndicate Management Limited)	Lloyd's Syndicate 4000 (Pembroke Managing Agency Limited)	Qbe Re (Europe) Limited	Lloyd's Syndicate 1955 (Barican Managing Agency Ltd)	National Indemnity Company	American Home Assurance Company	Lloyd's Syndicate 4444 (Canopus Managing Agents Limited)	MS Amlin AG	Lloyd's Syndicate 1492 (Capital Managing Agency Ltd)	Lloyd's Syndicate 2786 (Asta Managing Agency Limited)	Great Lakes Insurance SE
Código de identificación reasegurador [Texto]	NRE14920170135	NRE06220170046	NRE06220170051	NRE00320170008	NRE14920170097	NRE14920170105	NRE14920170134	NRE14920170069	NRE06220170036	NRE06220170009	NRE14920170109	NRE17620170001	NRE14920170057	NRE14920170092	NRE00320190014
Tipo de relación con reasegurador extranjero [Texto]	NR	NR	NR	NR	NR	NR	NR	NR	NR	NR	NR	NR	NR	NR	NR
País de origen [Texto]	GBR: United	USA: United	USA: United	DEU:	GBR: United	GBR: United	GBR: United	GBR: United	USA: United	USA: United	GBR: United	CHE:	GBR: United	GBR: United	DEU:
Vencimiento de saldos [Sinopsis]															
1. Saldos sin retención [Número]	13.607	49.093	58.128	149.554	15.594	184	184	184	5.782	14.747	772	8.400	6.617	56.967	14.156
Meses anteriores [Número]	0	28723	54033	16983	0	184	184	184	5429	13853	772	8400	6125	40728	0
mes j - 3 [Número]	0	3070	4095	0	13253	0	0	0	353	894	0	0	492	0	0
mes j - 2 [Número]	0	0	0	0	0	0	0	0	0	0	0	0	0	0	0
mes j - 1 [Número]	13607	0	0	0	17	0	0	0	0	0	0	0	0	0	14156
mes j [Número]	0	17300	0	0	388	0	0	0	0	0	0	0	0	0	0
mes j + 1 [Número]	0	0	0	132571	333	0	0	0	0	0	0	0	0	0	0
mes j + 2 [Número]	0	0	0	0	1603	0	0	0	0	0	0	0	0	16232	0
mes j + 3 [Número]	0	0	0	0	0	0	0	0	0	0	0	0	0	0	0
Meses posteriores [Número]	0	0	0	0	0	0	0	0	0	0	0	0	0	0	0
2. Fondos retenidos [Número]															
Total (1+2) [Número]	13.607	49.093	58.128	149.554	15.594	184	184	184	5.782	14.747	772	8.400	6.617	56.967	14.156

NOTA 26.4 DEUDAS POR OPERACIONES DE REASEGURO (CONTINUACIÓN)

Expresado en miles de pesos

Nombre corredor reasegueros extranjero [Texto]	WILLIS CORREDORES DE REASEGURO LIMITADA	WILLIS CORREDORES DE REASEGURO LIMITADA	WILLIS CORREDORES DE REASEGURO LIMITADA	WILLIS CORREDORES DE REASEGURO LIMITADA	WILLIS CORREDORES DE REASEGURO LIMITADA	WILLIS CORREDORES DE REASEGURO LIMITADA	WILLIS CORREDORES DE REASEGURO LIMITADA	WILLIS CORREDORES DE REASEGURO LIMITADA	WILLIS CORREDORES DE REASEGURO LIMITADA	WILLIS CORREDORES DE REASEGURO LIMITADA	WILLIS CORREDORES DE REASEGURO LIMITADA	WILLIS CORREDORES DE REASEGURO LIMITADA	WILLIS CORREDORES DE REASEGURO LIMITADA	LOCKTON CHILE CORREDORES DE REASEGUROS SP	LOCKTON CHILE CORREDORES DE REASEGUROS SP	LOCKTON CHILE CORREDORES DE REASEGUROS SP
Código corredor reasegueros [Texto]	C-031	C-031	C-031	C-031	C-031	C-031	C-031	C-031	C-031	C-031	C-031	C-031	C-031	C-282	C-282	C-282
Tipo de relación [Texto]	NR	NR	NR	NR	NR	NR	NR	NR	NR	NR	NR	NR	NR	NR	NR	NR
País [Texto]	CHL: Chile	CHL: Chile	CHL: Chile	CHL: Chile	CHL: Chile	CHL: Chile	CHL: Chile	CHL: Chile	CHL: Chile	CHL: Chile	CHL: Chile	CHL: Chile	CHL: Chile	CHL: Chile	CHL: Chile	CHL: Chile
Nombre reasegurador extranjero [Texto]	Axis Specialty Europe Se	Swiss Reinsurance Company	SiriusPoint International Insurance Corporation	Lloyd's Syndicate 5000 (Travelers Syndicate Management Limited)	Lloyd's Syndicate 1183 (Talbot Underwriting Ltd)	Lloyd's Syndicate 1880 (Tokio Marine Kln Syndicates Ltd)	Westport Insurance Corporation	Transatlantic Reinsurance Company	XI Insurance Company Se	AXA XL Insurance Company UK Limited	Lloyd's Syndicate 2015 (The Channel Managing Ltd)	Lloyd's Syndicate 1967 (W R Berkley Syndicate Management Limited)	Everest Reinsurance Company	Lloyd's Syndicate 1084 (Chaucer Syndicates Limited)	Odyssey Reinsurance Company	
Código de indentificación reasegurador [Texto]	NRE08920170006	NRE17620170008	NRE17520220003	NRE14920170113	NRE14920170047	NRE14920170062	NRE06220170057	NRE06220170054	NRE08920200013	NRE14920230168	NRE14920170080	NRE14920170070	NRE06220170024	NRE14920170044	NRE06220170041	
Tipo de relación con reasegurador extranjero [Texto]	NR	NR	NR	NR	NR	NR	NR	NR	NR	NR	NR	NR	NR	NR	NR	
País de origen [Texto]	IRL: Ireland	CHE:	SWE:	GBR: United	GBR: United	GBR: United	USA: United	USA: United	IRL: Ireland	GBR: United	GBR: United	GBR: United	USA: United	GBR: United	USA: United	
Vencimiento de saldos [Sinopsis]																
1. Saldos sin retención [Número]	196	42.788	6.965	56.241	26.802	9.160	56.826	97.698	63.788	5.673	217	40.766	34.471	15.581	3.838	
Meses anteriores [Número]	0	42788	6965	0	26147	0	54034	74778	63788	0	217	40766	22333	0	0	
mes j - 3 [Número]	196	0	0	53900	655	35	2792	770	0	0	0	0	220	0	0	
mes j - 2 [Número]	0	0	0	0	0	0	0	0	0	0	0	0	2967	0	0	
mes j - 1 [Número]	0	0	0	17	0	3286	0	0	0	3118	0	0	0	0	0	
mes j [Número]	0	0	0	388	0	5839	0	9478	0	2555	0	0	1320	0	0	
mes j + 1 [Número]	0	0	0	333	0	0	0	0	0	0	0	0	3015	0	0	
mes j + 2 [Número]	0	0	0	1603	0	0	0	12672	0	0	0	0	4616	15581	3838	
mes j + 3 [Número]	0	0	0	0	0	0	0	0	0	0	0	0	0	0	0	
Meses posteriores [Número]	0	0	0	0	0	0	0	0	0	0	0	0	0	0	0	
2. Fondos retenidos [Número]																
Total (1+2) [Número]	196	42.788	6.965	56.241	26.802	9.160	56.826	97.698	63.788	5.673	217	40.766	34.471	15.581	3.838	

NOTA 26.4 DEUDAS POR OPERACIONES DE REASEGURO (CONTINUACIÓN)

Expresado en miles de pesos

Nombre corredor reasegueros extranjero [Texto]	LOCKTON CHILE CORREDORES DE REASEGUROS SP	LOCKTON CHILE CORREDORES DE REASEGUROS SP	LOCKTON CHILE CORREDORES DE REASEGUROS SP	LOCKTON CHILE CORREDORES DE REASEGUROS SP	LOCKTON CHILE CORREDORES DE REASEGUROS SP	RSG CHILE	RSG CHILE	RSG CHILE	RSG CHILE	RSG CHILE	RSG CHILE	PRICE FORBES CHILE S.A.	PRICE FORBES CHILE S.A.	PRICE FORBES CHILE S.A.	PRICE FORBES CHILE S.A.
Código corredor reasegueros [Texto]	C-282	C-282	C-282	C-282	C-282	C-229	C-229	C-229	C-229	C-229	C-229	C-221	C-221	C-221	C-221
Tipo de relación [Texto]	NR	NR	NR	NR	NR	NR	NR	NR	NR	NR	NR	NR	NR	NR	NR
País [Texto]	CHL: Chile	CHL: Chile	CHL: Chile	CHL: Chile	CHL: Chile	CHL: Chile	CHL: Chile	CHL: Chile	CHL: Chile	CHL: Chile	CHL: Chile	CHL: Chile	CHL: Chile	CHL: Chile	CHL: Chile
Nombre reasegurador extranjero [Texto]	Reaseguradora Patria, S.A.	Royal & Sun Alliance Insurance Plc	Swiss Reinsurance America Corporation	Münchener Rückversicherungs-Gesellschaft Aktiengesellschaft (Munich Reinsurance Company)	Lloyd's Syndicate 2786 (Asta Managing Agency Limited)	Everest Reinsurance Company	Hannover Rück Se	Lloyd's Syndicate 1919 (Starr Managing Agents Limited)	Mapfre Re, Compania De Reasegueros, S.A.	Reaseguradora Patria, S.A.	XI Insurance Company Se	Everest Reinsurance Company	Hannover Rück Se	Lloyd's Syndicate 457 (Munich Re Syndicate Limited)	Mapfre Re, Compania De Reasegueros, S.A.
Código de identificación reasegurador [Texto]	NRE12320170003	NRE14920170135	NRE06220170051	NRE00320170008	NRE14920170092	NRE06220170024	NRE00320170004	NRE14920170067	NRE06120170002	NRE12320170003	NRE08920200013	NRE06220170024	NRE00320170004	NRE14920170034	NRE06120170002
Tipo de relación con reasegurador extranjero [Texto]	NR	NR	NR	NR	NR	NR	NR	NR	R	NR	NR	NR	NR	NR	R
País de origen [Texto]	MEX: Mexico	GBR: United	USA: United	DEU:	GBR: United	USA: United	DEU:	GBR: United	ESP: Spain	MEX: Mexico	IRL: Ireland	USA: United	DEU:	GBR: United	ESP: Spain
Vencimiento de saldos [Sinopsis]															
1. Saldos sin retención [Número]	2.483	10.728	50.234	33.747	1.742	38.158	276	6	6.382	18.471	31	11.760	40.120	1.387	17.583
Meses anteriores [Número]	0	0	0	0	1742	0	276	0	0	0	31	9401	24133	0	9486
mes j - 3 [Número]	116	0	0	0	0	657	0	0	121	0	0	0	0	1325	0
mes j - 2 [Número]	0	0	0	0	0	0	0	0	0	0	0	2005	114	62	0
mes j - 1 [Número]	0	0	0	0	0	0	0	0	0	0	0	0	0	0	0
mes j [Número]	650	0	0	0	0	0	0	0	0	0	0	354	10502	0	3814
mes j + 1 [Número]	1485	0	0	0	0	0	0	0	0	0	0	0	0	0	0
mes j + 2 [Número]	232	10728	50234	33747	0	37501	0	0	6261	18471	0	0	5371	0	4283
mes j + 3 [Número]	0	0	0	0	0	0	0	0	0	0	0	0	0	0	0
Meses posteriores [Número]	0	0	0	0	0	0	0	0	0	0	0	0	0	0	0
2. Fondos retenidos [Número]															
Total (1+2) [Número]	2.483	10.728	50.234	33.747	1.742	38.158	276	6	6.382	18.471	31	11.760	40.120	1.387	17.583

NOTA 26.4 DEUDAS POR OPERACIONES DE REASEGURO (CONTINUACIÓN)

Expresado en miles de pesos

	PRICE FORBES CHILE S.A.	PRICE FORBES CHILE S.A.	PRICE FORBES CHILE S.A.	PRICE FORBES CHILE S.A.	PRICE FORBES CHILE S.A.	
Nombre corredor reaseguros extranjero [Texto]	PRICE FORBES CHILE S.A.	PRICE FORBES CHILE S.A.	PRICE FORBES CHILE S.A.	PRICE FORBES CHILE S.A.	PRICE FORBES CHILE S.A.	
Código corredor reaseguros [Texto]	C-221	C-221	C-221	C-221	C-221	
Tipo de relación [Texto]	NR	NR	NR	NR	NR	
País [Texto]	CHL: Chile	CHL: Chile	CHL: Chile	CHL: Chile	CHL: Chile	
Nombre reasegurador extranjero [Texto]	Odyssey Reinsurance Company	Reaseguradora Patria, S.A.	Swiss Reinsurance America Corporation	Münchener Rückversicherungs-Gesellschaft Aktiengesellschaft in München (Munich Reinsurance Company)	Lloyd's Syndicate 5555 (QBE Underwriting Limited)	
Código de indentificación reasegurador [Texto]	NRE06220170041	NRE12320170003	NRE06220170051	NRE00320170008	NRE14920170115	
Tipo de relación con reasegurador extranjero [Texto]	NR	NR	NR	NR	NR	
País de origen [Texto]	USA: United	MEX: Mexico	USA: United	DEU:	GBR: United	
Vencimiento de saldos [Sinopsis]						
1. Saldos sin retención [Número]	4.420	1.314	77.076	78.809	20.297	90.286.531
Meses anteriores [Número]	0	0	54991	0	9268	27.638.662
mes j - 3 [Número]	0	0	0	0	0	4.014.239
mes j - 2 [Número]	2952	23	306	4020	74	660.072
mes j - 1 [Número]	0	0	0	0	510	1.787.799
mes j [Número]	1468	1291	21779	6783	4951	2.719.773
mes j + 1 [Número]	0	0	0	43582	0	13.898.047
mes j + 2 [Número]	0	0	0	24424	5494	39.275.745
mes j + 3 [Número]	0	0	0	0	0	292.194
Meses posteriores [Número]	0	0	0	0	0	0
2. Fondos retenidos [Número]						0
Total (1+2) [Número]	4.420	1.314	77.076	78.809	20.297	90.286.531

NOTA 27 PROVISIONES

Al 31 de diciembre de 2023, la Compañía presenta los siguientes saldos bajo este rubro:

En miles de pesos

CONCEPTO	Saldo al 01-01	Provisión adicional efectuada en el periodo	Incrementos en provisiones existentes	Importes usados durante el periodo	Importes no utilizados durante el periodo	Otros	TOTAL	M\$
Personal	1.749.711	0	2.608.122	(2.672.635)	0	0	1.685.198	
Informatica	1.247.029	0	4.209.448	(3.449.217)	0	0	2.007.260	
Generales	328.539	0	2.321.003	(1.915.926)	0	0	733.616	
Locales	199.015	0	1.287.281	(1.384.060)	0	0	102.236	
Gastos no Imputables a Prestaciones	0	0	0	0	0	0	0	
Eventos	2	0	0	0	0	0	2	
Gastos de Recaudación	306.763	0	4.103.458	(3.932.979)	0	0	477.242	
Otras Provisiones	44.820	0	(2.685)	(22.487)	0	0	19.648	
Dividendo Provisorio	0	0	2.529.113	0	0	0	2.529.113	
TOTAL	3.875.879	0	17.055.740	(13.377.304)	0	0	7.554.315	

	No corriente	Corriente	TOTAL M\$
Personal	0	1.685.198	1.685.198
Informatica	0	2.007.260	2.007.260
Generales	0	733.616	733.616
Locales	0	102.236	102.236
Gastos no Imputables a Prestaciones	0	0	0
Eventos	0	2	2
Gastos de Recaudación	0	477.242	477.242
Otras Provisiones	0	19.648	19.648
Dividendo Provisorio	0	2.529.113	2.529.113
TOTAL	0	7.554.315	7.554.315

Personal: Se encuentran provisionados el bono de cumplimiento de metas Compañía, bono de vacaciones y bonos de cumplimiento de metas individuales principalmente. Se contabilizan también provisiones de capacitación para el pago de cursos / matrículas que se levantan en las Evaluaciones de Desempeño o programas de formación Corporativos.

Informática: Se provisiona Mantención de Software, software, transmisión de datos; liberación de mantención de equipos y software correspondientes a provisión 2023.

Generales: Honorarios de Asesorías que no sean de Tecnología o de RRHH, Auditoría Externa y Abogados.

Provisiones de Gastos de Marketing: Se contabilizan algunas cuentas de Servicios que no se hayan contabilizado en período (ej: reparación de vehículos, viajes, cafetería).

Locales: Cuentas de Alquileres, Gastos Comunes, Gastos o Servicios de Habilitación/Reparación no contabilizados en período.

Gastos de Siniestros no Imputables a Prestaciones: Se provisiona las inspecciones, honorarios y gastos administrativos relacionados a siniestros.

Gastos de recaudación: Se provisionan gastos de cobranza y de adquisición de producto.

Campañas: Provisión de Campañas comerciales, Premios para intermediarios.

Dividendo Provisorio: en el ejercicio 2023 no se provisionaron dividendos.

NOTA 28 OTROS PASIVOS

28.1 IMPUESTOS POR PAGAR

Al 31 de diciembre de 2023, la compañía presenta los siguientes saldos bajo este rubro:

28.1.1 CUENTAS POR PAGAR POR IMPUESTOS CORRIENTES

CONCEPTO	MONTO M\$
Iva por pagar	2.630.315
Impuesto renta	755.047
Impuesto de terceros	0
Impuesto de reaseguro	0
Crédito contra el impuesto (1)	5.497
Otros (PPM)	0
TOTAL	3.390.859

28.1.2 PASIVO POR IMPUESTO DIFERIDOS

Ver Nota 21.2

28.2 DEUDAS CON ENTIDADES DEL GRUPO

Ver Nota 22.3

28.3 DEUDAS CON INTERMEDIARIOS

Al 31 de diciembre de 2023, la Compañía presenta los siguientes saldos bajo este rubro:

Deudas con intermediarios	Saldos con empresas relacionadas	Saldos con terceros	TOTAL M\$
Asesores previsionales			0
Corredores		1.314.350	1.314.350
Otros			0
Otras deudas por seguro		0	0
Total	0	1.314.350	1.314.350
PASIVOS NO CORRIENTES		1.314.350	1.314.350
PASIVOS CORRIENTES			

28.4 DEUDAS CON EL PERSONAL

Al 31 de diciembre de 2023, la Compañía presenta los siguientes saldos bajo este rubro:

CONCEPTO	MONTO M\$
Indemnizaciones y otros	0
Remuneraciones por pagar	0
Deudas Previsionales	200.474
Provision Vacaciones	698.049
Otras	6.176
TOTAL	904.699

NOTA 28 OTROS PASIVOS, CONTINUACIÓN

28.5 INGRESOS ANTICIPADOS

La Compañía no registra a la fecha de los estados financieros ingresos anticipados.

28.6 OTROS PASIVOS NO FINANCIEROS

Al 31 de diciembre de 2023, la Compañía presenta los siguientes saldos bajo este rubro:

OTROS PASIVOS NO FINANCIEROS	MONTO M\$
Cheques no cobrados y ya caducados distintos de siniestros como proveedores, corredores y otros	342.944
Devolucion vale vista no cobrados por beneficiarios	2.406.469
Proveedores	2.917.735
Arriendos por pagar	1.017.703
Depositos pendientes de identificar si certeza de ser primas	1.554.648
Otros (1)	270.870
Saldo Final	8.510.369

1) Corresponde a provisión aporte bomberos, y provisión de club deportivo Mapfre.

NOTA 29 PATRIMONIO

29.1 CAPITAL PAGADO

El objetivo de la Compañía al administrar el capital son salvaguardar la capacidad de continuar como empresa en marcha con el propósito de generar retornos a sus accionistas, beneficios a otros grupos de interés y mantener una estructura de capital óptima.

Los procesos de gestión de capital, tiene entre sus objetivos principalmente cumplir con los siguientes elementos:

Cumplir con las normativas externas como internas relacionadas al capital y sus indicadores establecidos.

Con el objeto de asegurar un desarrollo normal de la actividad aseguradora establecido en su estrategia.

Mantener niveles adecuados de capital y sus indicadores para asegurar:

-El financiamiento de nuevos proyectos en los que se tenga considerado participar.

-Para hacer frente a los diferentes negocios que participa la Compañía y sus diferentes ciclos, manteniendo los niveles de liquidez adecuados.

-Para el adecuado control de estos procesos, la Compañía cuenta con una Política de Control Interno, una Política de Inversiones, Metodología para el control del Riesgo Operacional.

Los reportes de inversión y control de gestión preparados en forma mensuales van dirigidos a los comités (Inversiones, Técnicos Actuarial y Riesgo) de ejecutivos y directores.

Con fecha 24 de Marzo del 2016 Mapfre Chile Seguros SPA ha suscrito y pagado M\$ 15.256.321 autorizado en Resolución Exenta N°417 de la Superintendencia de Valores y Seguros

NOTA 29 PATRIMONIO, CONTINUACIÓN

29.1 CAPITAL PAGADO

La composición patrimonial de la Compañía es la siguiente:

Detalle	M\$
Capital Pagado	48.479.572
Otras reservas	82.100
Resultados Acumulados	9.961.213
Dividendos Minimo	(2.529.113)
Otros Ajustes	(5.153.920)
Resultado del Ejercicio	8.430.377
Total Patrimonio	59.270.229

29.2 DISTRIBUCION DE DIVIDENDOS

La Compañía al 31 de diciembre de 2023 no ha reconocido un dividendo, además en el año 2023 no se pagó dividendos.

29.3 OTRAS RESERVAS PATRIMONIALES

La Compañía a la fecha de los estados financieros no posee otras reservas patrimoniales

NOTA 30 REASEGURADORES Y CORREDORES DE REASEGUROS VIGENTES

REASEGURO NACIONAL

Expresado en miles de pesos

Prima cedida reaseguradores nacionales [sinopsis]	Agregar columna opcional	Reaseguradores nacionales [miembro]
Nombre corredor reaseguros nacional	CARPENTER MARSH FAC CHILE	
Código corredor reaseguros	C-246	
Tipo de relación	NR	
País del corredor	CHL: Chile	
Nombre reasegurador nacional	CHUBB SEGUROS	
Rut reasegurador	992250003	
Tipo de relación con reasegurador nacional	NR	
País del reasegurador		
Prima cedida reasegurado nacional	556.985	556.985
Costo de reaseguro nacional no proporcional	0	0
Reaseguro nacional	556.985	556.985
Clasificación de riesgo [sinopsis]		
Código clasificador de riesgo 1 reasegurador nacional	Humphreys	
Código clasificador de riesgo 2 reasegurador nacional	Feller Rate	
Clasificación de riesgo 1 reasegurador nacional	AA	
Clasificación de riesgo 2 reasegurador nacional	AA	
Fecha clasificación 1 reasegurador nacional ["yyyy-mm-dd"]	2023-06-30	
Fecha clasificación 2 reasegurador nacional ["yyyy-mm-dd"]	2023-03-09	

NOTA 30 REASEGURADORES Y CORREDORES DE REASEGUROS VIGENTES (CONTINUACIÓN)

REASEGURO EXTRANJERO

Expresado en miles de pesos

Nombre corredor reaseguros extranjero	AON BENFIELD CORREDORES DE REASEGURO LIMITADA	AON BENFIELD CORREDORES DE REASEGURO LIMITADA	AON BENFIELD CORREDORES DE REASEGURO LIMITADA	AON BENFIELD CORREDORES DE REASEGURO LIMITADA	AON BENFIELD CORREDORES DE REASEGURO LIMITADA	AON BENFIELD CORREDORES DE REASEGURO LIMITADA	AON BENFIELD CORREDORES DE REASEGURO LIMITADA	AON BENFIELD CORREDORES DE REASEGURO LIMITADA	AON BENFIELD CORREDORES DE REASEGURO LIMITADA	AON BENFIELD CORREDORES DE REASEGURO LIMITADA	AON BENFIELD CORREDORES DE REASEGURO LIMITADA	AON BENFIELD CORREDORES DE REASEGURO LIMITADA	AON BENFIELD CORREDORES DE REASEGURO LIMITADA	AON BENFIELD CORREDORES DE REASEGURO LIMITADA	AON BENFIELD CORREDORES DE REASEGURO LIMITADA
Código corredor reaseguros	C-022	C-022	C-022	C-022	C-022	C-022	C-022	C-022	C-022	C-022	C-022	C-022	C-022	C-022	C-022
Tipo de relación	NR	NR	NR	NR	NR	NR	NR	NR	NR	NR	NR	NR	NR	NR	NR
País del corredor	CHL: Chile	CHL: Chile	CHL: Chile	CHL: Chile	CHL: Chile	CHL: Chile	CHL: Chile	CHL: Chile	CHL: Chile	CHL: Chile	CHL: Chile	CHL: Chile	CHL: Chile	CHL: Chile	CHL: Chile
Nombre reasegurador extranjero	Everest Reinsurance Company	Hannover Rück Se	Hdi Global Se	Liberty Mutual Insurance Company	Lloyd's Syndicate 1084 (Chaucer Syndicates Limited)	Lloyd's Syndicate 1183 (Talbot Underwriting Ltd)	Lloyd's Syndicate 1880 (Tokio Marine Kiln Syndicates Ltd)	Lloyd's Syndicate 1919 (Starr Managing Agents Limited)	Lloyd's Syndicate 2001 (MS Amlin Underwriting Limited)	Lloyd's Syndicate 2003 (Catlin Underwriting Agencies Limited)	Lloyd's Syndicate 2012 (Arch Underwriting at Lloyd's Ltd)	Lloyd's Syndicate 2987 (Brit Syndicates Limited)	Lloyd's Syndicate 33 (Hiscox Syndicates Limited)	Lloyd's Syndicate 435 (Faraday Underwriting Limited)	Lloyd's Syndicate 4472 (Liberty Managing Agency Ltd)
Código de indentificación reasegurador	NRE06220170024	NRE00320170004	NRE00320170006	NRE06220170034	NRE14920170044	NRE14920170047	NRE14920170062	NRE14920170067	NRE14920170074	NRE14920170075	NRE14920170078	NRE14920170094	NRE14920170026	NRE14920170033	NRE14920170110
Tipo de relación con reasegurador extranjero	NR	NR	NR	NR	NR	NR	NR	NR	NR	NR	NR	NR	NR	NR	NR
País de origen	USA: United States (the)	DEU: Germany	DEU: Germany	USA: United States (the)	GBR: United Kingdom (the)	GBR: United Kingdom (the)	GBR: United Kingdom (the)	GBR: United Kingdom (the)	GBR: United Kingdom (the)	GBR: United Kingdom (the)	GBR: United Kingdom (the)	GBR: United Kingdom (the)	GBR: United Kingdom (the)	GBR: United Kingdom (the)	GBR: United Kingdom (the)
Prima cedida reasegurador extranjero	378.697	265.795	125.546	271.066	342.676	100.658	11.488	75.274	16.373	11.018	43.145	69.541	124.726	145.642	31.620
Costo de reaseguro no proporcional reaseguradores extranjeros	-	-	-	-	-	-	-	-	-	-	-	-	-	-	-
Reaseguro extranjero	378.697	265.795	125.546	271.066	342.676	100.658	11.488	75.274	16.373	11.018	43.145	69.541	124.726	145.642	31.620
Código clasificador de riesgo 1 reasegurador extranjero	S&P	AM BEST	AM BEST	S&P	FITCH RATING	FITCH RATING	FITCH RATING	FITCH RATING	FITCH RATING	FITCH RATING	FITCH RATING	FITCH RATING	FITCH RATING	FITCH RATING	FITCH RATING
Código clasificador de riesgo 2 reasegurador extranjero	AM BEST	S&P	S&P	AM BEST	AM BEST	AM BEST	AM BEST	AM BEST	AM BEST	AM BEST	AM BEST	AM BEST	AM BEST	AM BEST	AM BEST
Clasificación de riesgo 1 reasegurador extranjero	A+	A+	A+	A	AA-	AA-	AA-	AA-	AA-	AA-	AA-	AA-	AA-	AA-	AA-
Clasificación de riesgo 2 reasegurador extranjero	A+	AA-	A+	A	A	A	A	A	A	A	A	A	A	A	A
Fecha clasificación 1 reasegurador extranjero ["yyyy-mm-dd"]	2023-05-22	2023-12-21	2023-12-20	2023-11-07	2023-06-13	2023-06-13	2023-06-13	2023-06-13	2023-06-13	2023-06-13	2023-06-13	2023-06-13	2023-06-13	2023-06-13	2023-06-13
Fecha clasificación 2 reasegurador extranjero ["yyyy-mm-dd"]	2023-06-29	2023-06-23	2023-08-16	2023-08-10	2023-07-27	2023-07-27	2023-07-27	2023-07-27	2023-07-27	2023-07-27	2023-07-27	2023-07-27	2023-07-27	2023-07-27	2023-07-27

NOTA 30 REASEGURADORES Y CORREDORES DE REASEGUROS VIGENTES (CONTINUACIÓN)

Expresado en miles de pesos

Nombre corredor reaseguos extranjero	AON BENFIELD CORREDORES DE REASEGURO LIMITADA	AON BENFIELD CORREDORES DE REASEGURO LIMITADA	AON BENFIELD CORREDORES DE REASEGURO LIMITADA	AON BENFIELD CORREDORES DE REASEGURO LIMITADA	AON BENFIELD CORREDORES DE REASEGURO LIMITADA	AON BENFIELD CORREDORES DE REASEGURO LIMITADA	AON BENFIELD CORREDORES DE REASEGURO LIMITADA	AON BENFIELD CORREDORES DE REASEGURO LIMITADA	AON BENFIELD CORREDORES DE REASEGURO LIMITADA	AON BENFIELD CORREDORES DE REASEGURO LIMITADA	AON BENFIELD CORREDORES DE REASEGURO LIMITADA	AON BENFIELD CORREDORES DE REASEGURO LIMITADA	AON BENFIELD CORREDORES DE REASEGURO LIMITADA	AON BENFIELD CORREDORES DE REASEGURO LIMITADA	AON BENFIELD CORREDORES DE REASEGURO LIMITADA	
Código corredor reaseguos	C-022	C-022	C-022	C-022	C-022	C-022	C-022	C-022	C-022	C-022	C-022	C-022	C-022	C-022	C-022	
Tipo de relación	NR	NR	NR	NR	NR	NR	NR	NR	NR	NR	NR	NR	NR	NR	NR	
País del corredor	CHL: Chile	CHL: Chile	CHL: Chile	CHL: Chile	CHL: Chile	CHL: Chile	CHL: Chile	CHL: Chile	CHL: Chile	CHL: Chile	CHL: Chile	CHL: Chile	CHL: Chile	CHL: Chile	CHL: Chile	
Nombre reasegurador extranjero	Lloyd's Syndicate 457 (Munich Re Syndicate Limited)	Lloyd's Syndicate S10 (Tokio Marine Kiln Syndicates Ltd)	Mapfre Re, Compania De Reaseguos, S.A.	Navigators Insurance Company	Odyssey Reinsurance Company	Partner Reinsurance Europe Se	Reaseguradora Patria, S.A.	Royal & Sun Alliance Insurance Plc	Swiss Reinsurance America Corporation	Transatlantic Reinsurance Company	Rückversicherungs-Gesellschaft Aktiengesellschaft in München (Munich Reinsurance Comp	Lloyd's Syndicate 1955 (Barbican Managing Agency Ltd)	Lloyd's Syndicate 1686 (Asta Managing Agency Limited)	Lloyd's Syndicate 3000 (Markel Syndicate Management Limited)	Qbe Re (Europe) Limited	
Código de indentificación reasegurador	NRE14920170034	NRE14920170035	NRE06120170002	NRE06220170039	NRE06220170041	NRE08920170008	NRE12320170003	NRE14920170135	NRE06220170051	NRE06220170054	NRE00320170008	NRE14920170069	NRE14920170058	NRE14920170097	NRE14920170134	
Tipo de relación con reasegurador extranjero	NR	NR	R	NR	NR	NR	NR	NR	NR	NR	NR	NR	NR	NR	NR	
País de origen	GBR: United Kingdom (the)	GBR: United Kingdom (the)	ESP: Spain	USA: United States (the)	USA: United States (the)	IRL: Ireland	MEX: Mexico	GBR: United Kingdom (the)	USA: United States (the)	USA: United States (the)	DEU: Germany	GBR: United Kingdom (the)	GBR: United Kingdom (the)	GBR: United Kingdom (the)	GBR: United Kingdom (the)	
Prima cedida reasegurador extranjero	22.108	67.514	852.218	6.145	19.710	63.901	86.808	9.976	827.984	168.866	175	20.777	92.525	64.718	233.278	
Costo de reaseguro no proporcional reaseguradores extranjeros	-	-	-	-	-	-	-	-	-	-	-	-	-	-	-	
Reaseguro extranjero	22.108	67.514	852.218	6.145	19.710	63.901	86.808	9.976	827.984	168.866	175	20.777	92.525	64.718	233.278	
Código clasificador de riesgo 1 reasegurador extranjero	FITCH RATING	FITCH RATING	FITCH RATING	S&P	AM BEST	S&P	AM BEST	FITCH RATING	FITCH RATING	S&P	AM BEST	S&P	FITCH RATING	FITCH RATING	FITCH RATING	AM BEST
Código clasificador de riesgo 2 reasegurador extranjero	AM BEST	AM BEST	AM BEST	AM BEST	AM BEST	AM BEST	FITCH RATING	FITCH RATING	AM BEST	AM BEST	AM BEST	AM BEST	AM BEST	AM BEST	AM BEST	FITCH RATING
Clasificación de riesgo 1 reasegurador extranjero	AA-	AA-	A-	A+	A+	A+	A	A	AA-	AA+	AA-	AA-	AA-	AA-	AA-	A
Clasificación de riesgo 2 reasegurador extranjero	A	A	A	A+	A	A+	BBB+	AA-	AA-	AA+	A+	A	A	A	A	A+
Fecha clasificación 1 reasegurador extranjero ["yyyy-mm-dd"]	2023-06-13	2023-06-13	2023-06-22	2023-08-17	2023-07-06	2023-01-27	2023-10-27	2024-01-05	2023-09-08	2023-09-28	2023-08-16	2023-06-13	2023-06-13	2023-06-13	2023-06-13	2023-05-05
Fecha clasificación 2 reasegurador extranjero ["yyyy-mm-dd"]	2023-07-27	2023-07-27	2023-10-18	2023-08-24	2023-12-04	2023-04-27	2023-05-22	2023-12-13	2023-10-05	2023-01-10	2023-07-13	2023-07-27	2023-07-27	2023-07-27	2023-07-27	2023-11-16

NOTA 30 REASEGURADORES Y CORREDORES DE REASEGUROS VIGENTES (CONTINUACIÓN)

Expresado en miles de pesos

Nombre corredor reaseguros extranjero	AON BENFIELD CORREDORES DE REASEGURO LIMITADA	AON BENFIELD CORREDORES DE REASEGURO LIMITADA	AON BENFIELD CORREDORES DE REASEGURO LIMITADA	AON BENFIELD CORREDORES DE REASEGURO LIMITADA	AON BENFIELD CORREDORES DE REASEGURO LIMITADA	AON BENFIELD CORREDORES DE REASEGURO LIMITADA	AON BENFIELD CORREDORES DE REASEGURO LIMITADA	AON BENFIELD CORREDORES DE REASEGURO LIMITADA	AON BENFIELD CORREDORES DE REASEGURO LIMITADA	AON BENFIELD CORREDORES DE REASEGURO LIMITADA	AON BENFIELD CORREDORES DE REASEGURO LIMITADA	AON BENFIELD CORREDORES DE REASEGURO LIMITADA	AON BENFIELD CORREDORES DE REASEGURO LIMITADA	AON BENFIELD CORREDORES DE REASEGURO LIMITADA	
Código corredor reaseguros	C-022	C-022	C-022	C-022	C-022	C-022	C-022	C-022	C-022	C-022	C-022	C-022	C-022	C-022	
Tipo de relación	NR	NR	NR	NR	NR	NR	NR	NR	NR	NR	NR	NR	NR	NR	
País del corredor	CHL: Chile	CHL: Chile	CHL: Chile	CHL: Chile	CHL: Chile	CHL: Chile	CHL: Chile	CHL: Chile	CHL: Chile	CHL: Chile	CHL: Chile	CHL: Chile	CHL: Chile	CHL: Chile	
Nombre reasegurador extranjero	Renaissance Reinsurance Ltd.	Lloyd's Syndicate 3623 (Beazley Furloge Limited)	American Home Assurance Company	Lloyd's Syndicate 1414 (Ascot Underwriting Limited)	Lloyd's Syndicate 5555 (QBE Underwriting Limited)	Fidelis Underwriting Ltd.	Lloyd's Syndicate 1886 (QBE Underwriting Limited)	Lloyd's Syndicate 1882 (CHUBB)	Lloyd's Syndicate 2786 (Asta Managing Agency Limited)	Arch Insurance Company (Europe) Limited	Axis Specialty Europe Se	Catlin Re Switzerland Ltd	Swiss Reinsurance Company	Lloyd's Syndicate 4444 (Canopus Managing Agents Limited)	Lloyd's Syndicate 1618 (Brit Syndicates Limited)
Código de indentificación reasegurador	NRE02120170022	NRE14920170102	NRE06220170009	NRE14920170055	NRE14920170115	NRE14920200155	NRE14920170064	NRE14920180148	NRE14920170092	NRE14920170006	NRE08920170006	NRE17620170002	NRE17620170008	NRE14920170109	NRE14920210158
Tipo de relación con reasegurador extranjero	NR	NR	NR	NR	NR	NR	NR	NR	NR	NR	NR	NR	NR	NR	NR
País de origen	BMU: Bermuda	GBR: United Kingdom (the)	USA: United States (the)	GBR: United Kingdom (the)	GBR: United Kingdom (the)	GBR: United Kingdom (the)	GBR: United Kingdom (the)	GBR: United Kingdom (the)	GBR: United Kingdom (the)	GBR: United Kingdom (the)	IRL: Ireland	CHE: Switzerland	CHE: Switzerland	GBR: United Kingdom (the)	GBR: United Kingdom (the)
Prima cedida reasegurador extranjero	935	89.422	327.440	85.124	2.075	4.652	49.782	306.281	10.305	35.176	(34)	106.380	(10.776)	85.826	68.394
Costo de reaseguro no proporcional reaseguradores extranjeros															
Reaseguro extranjero	935	89.422	327.440	85.124	2.075	4.652	49.782	306.281	10.305	35.176	-34	106.380	-10.776	85.826	68.394
Código clasificador de riesgo 1 reasegurador extranjero	AM BEST	FITCH RATING	AM BEST	FITCH RATING	FITCH RATING	AM BEST	FITCH RATING	FITCH RATING	FITCH RATING	FITCH RATING	AM BEST	S&P	AM BEST	FITCH RATING	FITCH RATING
Código clasificador de riesgo 2 reasegurador extranjero	FITCH RATING	AM BEST	S&P	AM BEST	AM BEST	S&P	AM BEST	AM BEST	AM BEST	S&P	AM BEST	AM BEST	FITCH RATING	AM BEST	AM BEST
Clasificación de riesgo 1 reasegurador extranjero	A+	AA-	A	AA-	AA-	A	AA-	AA-	AA-	AA-	A+	A	A+	AA-	AA-
Clasificación de riesgo 2 reasegurador extranjero	A+	A	A+	A	A	A-	A	A	A	A	A+	A+	A+	A	A
Fecha clasificación 1 reasegurador extranjero ["yyyy-mm-dd"]	2023-09-08	2023-06-13	2022-12-16	2023-06-13	2023-06-13	2023-02-03	2023-06-13	2023-06-13	2023-06-13	2023-08-07	2023-09-07	2023-07-20	2023-09-08	2023-06-13	2023-06-13
Fecha clasificación 2 reasegurador extranjero ["yyyy-mm-dd"]	2024-01-08	2023-07-27	2023-10-16	2023-07-27	2023-07-27	2023-07-20	2023-07-27	2023-07-27	2023-07-27	2023-06-13	2023-07-24	2023-09-07	2023-11-22	2023-07-27	2023-07-27

NOTA 30 REASEGURADORES Y CORREDORES DE REASEGUROS VIGENTES (CONTINUACIÓN)

Expresado en miles de pesos

Nombre corredor reaseguos extranjero	AON BENFIELD CORREDORES DE REASEGURO LIMITADA	AON BENFIELD CORREDORES DE REASEGURO LIMITADA	AON BENFIELD CORREDORES DE REASEGURO LIMITADA	AON BENFIELD CORREDORES DE REASEGURO LIMITADA	ARTHUR J. GALLAGHER CHILE CORREDORES DE REASEGUROS S.A.	ARTHUR J. GALLAGHER CHILE CORREDORES DE REASEGUROS S.A.	ARTHUR J. GALLAGHER CHILE CORREDORES DE REASEGUROS S.A.	ARTHUR J. GALLAGHER CHILE CORREDORES DE REASEGUROS S.A.	ARTHUR J. GALLAGHER CHILE CORREDORES DE REASEGUROS S.A.	ARTHUR J. GALLAGHER CHILE CORREDORES DE REASEGUROS S.A.	ARTHUR J. GALLAGHER CHILE CORREDORES DE REASEGUROS S.A.	ARTHUR J. GALLAGHER CHILE CORREDORES DE REASEGUROS S.A.	ARTHUR J. GALLAGHER CHILE CORREDORES DE REASEGUROS S.A.	ARTHUR J. GALLAGHER CHILE CORREDORES DE REASEGUROS S.A.	
Código corredor reaseguos	C-022	C-022	C-022	C-022	C-258	C-258	C-258	C-258	C-258	C-258	C-258	C-258	C-258	C-258	
Tipo de relación	NR	NR	NR	NR	NR	NR	NR	NR	NR	NR	NR	NR	NR	NR	
País del corredor	CHL: Chile	CHL: Chile	CHL: Chile	CHL: Chile	CHL: Chile	CHL: Chile	CHL: Chile	CHL: Chile	CHL: Chile	CHL: Chile	CHL: Chile	CHL: Chile	CHL: Chile	CHL: Chile	
Nombre reasegurador extranjero	Convex Insurance UK Limited	Lloyd's Syndicate 1856 (Barbican Managing Agency Limited)	Lloyd's Syndicate 1458 (RenaissanceRe Syndicate Management Limited)	Lloyd's Syndicate 386 (QBE Underwriting Limited)	Allianz Global Corporate & Specialty Se	Axis Re Se	Everest Reinsurance Company	Hannover Rück Se	Hiscox Insurance Company (Bermuda) Limited	Liberty Mutual Insurance Company	Lloyd's Syndicate 1084 (Chaucer Syndicates Limited)	Lloyd's Syndicate 1183 (Talbot Underwriting Ltd)	Lloyd's Syndicate 1880 (Tokio Marine Kiln Syndicates Ltd)	Lloyd's Syndicate 1919 (Starr Managing Agents Limited)	Lloyd's Syndicate 2001 (MS Amlin Underwriting Limited)
Código de indentificación reasegurador	NRE14920200156	NRE14920170060	NRE14920170056	NRE14920170032	NRE00320170001	NRE08920170005	NRE06220170024	NRE00320170004	NRE02120170014	NRE06220170034	NRE14920170044	NRE14920170047	NRE14920170062	NRE14920170067	NRE14920170074
Tipo de relación con reasegurador extranjero	NR	NR	NR	NR	NR	NR	NR	NR	NR	NR	NR	NR	NR	NR	NR
País de origen	GBR: United Kingdom (the)	GBR: United Kingdom (the)	GBR: United Kingdom (the)	GBR: United Kingdom (the)	DEU: Germany	IRL: Ireland	USA: United States (the)	DEU: Germany	BMU: Bermuda	USA: United States (the)	GBR: United Kingdom (the)	GBR: United Kingdom (the)	GBR: United Kingdom (the)	GBR: United Kingdom (the)	GBR: United Kingdom (the)
Prima cedida reasegurador extranjero	353.993	100.245	26.319	3.795	158.441	254.518	894.720	7.481	434.571	259.184	400.267	79.757	3.771	180.323	101.368
Costo de reaseguro no proporcional reaseguradores extranjeros	-	-	-	-	-	-	-	-	-	-	-	-	-	-	-
Reaseguro extranjero	353.993	100.245	26.319	3.795	158.441	254.518	894.720	7.481	434.571	259.184	400.267	79.757	3.771	180.323	101.368
Código clasificador de riesgo 1 reasegurador extranjero	AM BEST	FITCH RATING	FITCH RATING	FITCH RATING	AM BEST	AM BEST	S&P	AM BEST	AM BEST	S&P	FITCH RATING	FITCH RATING	FITCH RATING	FITCH RATING	FITCH RATING
Código clasificador de riesgo 2 reasegurador extranjero	S&P	AM BEST	AM BEST	AM BEST	S&P	S&P	AM BEST	S&P	S&P	AM BEST	AM BEST	AM BEST	AM BEST	AM BEST	AM BEST
Clasificación de riesgo 1 reasegurador extranjero	A	AA-	AA-	AA-	A+	A	A+	A+	A	A	AA-	AA-	AA-	AA-	AA-
Clasificación de riesgo 2 reasegurador extranjero	A-	A	A	A	AA	A+	AA-	AA-	A	AA	A	A	A	A	A
Fecha clasificación 1 reasegurador extranjero ["yyyy-mm-dd"]	2023-05-31	2023-06-13	2023-06-13	2023-06-13	2023-03-08	2023-09-07	2023-05-22	2023-12-21	2023-11-03	2023-11-07	2023-06-13	2023-06-13	2023-06-13	2023-06-13	2023-06-13
Fecha clasificación 2 reasegurador extranjero ["yyyy-mm-dd"]	2023-09-20	2023-07-27	2023-07-27	2023-07-27	2023-10-31	2023-07-24	2023-06-29	2023-06-23	2023-11-03	2023-08-10	2023-07-27	2023-07-27	2023-07-27	2023-07-27	2023-07-27

NOTA 30 REASEGURADORES Y CORREDORES DE REASEGUROS VIGENTES (CONTINUACIÓN)

Expresado en miles de pesos

Nombre corredor reaseguros extranjero	ARTHUR J. GALLAGHER CHILE CORREDORES DE REASEGUROS S.A.	ARTHUR J. GALLAGHER CHILE CORREDORES DE REASEGUROS S.A.	ARTHUR J. GALLAGHER CHILE CORREDORES DE REASEGUROS S.A.	ARTHUR J. GALLAGHER CHILE CORREDORES DE REASEGUROS S.A.	ARTHUR J. GALLAGHER CHILE CORREDORES DE REASEGUROS S.A.	ARTHUR J. GALLAGHER CHILE CORREDORES DE REASEGUROS S.A.	ARTHUR J. GALLAGHER CHILE CORREDORES DE REASEGUROS S.A.	ARTHUR J. GALLAGHER CHILE CORREDORES DE REASEGUROS S.A.	ARTHUR J. GALLAGHER CHILE CORREDORES DE REASEGUROS S.A.	ARTHUR J. GALLAGHER CHILE CORREDORES DE REASEGUROS S.A.	ARTHUR J. GALLAGHER CHILE CORREDORES DE REASEGUROS S.A.	ARTHUR J. GALLAGHER CHILE CORREDORES DE REASEGUROS S.A.	ARTHUR J. GALLAGHER CHILE CORREDORES DE REASEGUROS S.A.	ARTHUR J. GALLAGHER CHILE CORREDORES DE REASEGUROS S.A.	ARTHUR J. GALLAGHER CHILE CORREDORES DE REASEGUROS S.A.
Código corredor reaseguros	C-258	C-258	C-258	C-258	C-258	C-258	C-258	C-258	C-258	C-258	C-258	C-258	C-258	C-258	C-258
Tipo de relación	NR	NR	NR	NR	NR	NR	NR	NR	NR	NR	NR	NR	NR	NR	NR
País del corredor	CHL: Chile	CHL: Chile	CHL: Chile	CHL: Chile	CHL: Chile	CHL: Chile	CHL: Chile	CHL: Chile	CHL: Chile	CHL: Chile	CHL: Chile	CHL: Chile	CHL: Chile	CHL: Chile	CHL: Chile
Nombre reasegurador extranjero	Lloyd's Syndicate 2003 (Catlin Underwriting Agencies Limited)	Lloyd's Syndicate 2012 (Arch Underwriting at Lloyd's Ltd)	Lloyd's Syndicate 2987 (Brit Syndicates Limited)	Lloyd's Syndicate 33 (Hiscox Syndicates Limited)	Lloyd's Syndicate 4472 (Liberty Managing Agency Ltd)	Lloyd's Syndicate 457 (Munich Re Syndicate Limited)	Lloyd's Syndicate 510 (Tokio Marine Kin Syndicates Ltd)	Mapfre Re, Compania De Reaseguros, S.A.	Mitsui Sumitomo Insurance Company, Limited	Navigators Insurance Company	Odyssey Reinsurance Company	Partner Reinsurance Europe Se	Reaseguradora Patria, S.A.	Royal & Sun Alliance Insurance Plc	Scor Reinsurance Company
Código de indentificación reasegurador	NRE14920170075	NRE14920170078	NRE14920170094	NRE14920170026	NRE14920170110	NRE14920170034	NRE14920170035	NRE06120170002	NRE09620170002	NRE06220170039	NRE06220170041	NRE08920170008	NRE12320170003	NRE14920170135	NRE06220170046
Tipo de relación con reasegurador extranjero	NR	NR	NR	NR	NR	NR	NR	R	NR	NR	NR	NR	NR	NR	NR
País de origen	GBR: United Kingdom (the)	GBR: United Kingdom (the)	GBR: United Kingdom (the)	GBR: United Kingdom (the)	GBR: United Kingdom (the)	GBR: United Kingdom (the)	GBR: United Kingdom (the)	ESP: Spain	JPN: Japan	USA: United States (the)	USA: United States (the)	IRL: Ireland	MEX: Mexico	GBR: United Kingdom (the)	USA: United States (the)
Prima cedida reasegurador extranjero	98.616	181.331	17.427	487.716	231.761	54.416	124.033	7.799.445	363.198	274.820	246.394	(84)	778.010	(973)	346.586
Costo de reaseguro no proporcional reaseguradores extranjeros	-	-	-	-	-	-	-	-	-	-	-	-	-	-	-
Reaseguro extranjero	98.616	181.331	17.427	487.716	231.761	54.416	124.033	7.799.445	363.198	274.820	246.394	-84	778.010	-973	346.586
Código clasificador de riesgo 1 reasegurador extranjero	FITCH RATING	FITCH RATING	FITCH RATING	FITCH RATING	FITCH RATING	FITCH RATING	FITCH RATING	FITCH RATING	FITCH RATING	S&P	AM BEST	S&P	AM BEST	AM BEST	S&P
Código clasificador de riesgo 2 reasegurador extranjero	AM BEST	AM BEST	AM BEST	AM BEST	AM BEST	AM BEST	AM BEST	AM BEST	AM BEST	AM BEST	AM BEST	AM BEST	AM BEST	AM BEST	AM BEST
Clasificación de riesgo 1 reasegurador extranjero	AA-	AA-	AA-	AA-	AA-	AA-	AA-	A-	A+	A+	A+	A+	A	A	A+
Clasificación de riesgo 2 reasegurador extranjero	A	A	A	A	A	A	A	A	A	A	A	A	BBB+	AA-	A
Fecha clasificación 1 reasegurador extranjero ["yyyy-mm-dd"]	2023-06-13	2023-06-13	2023-06-13	2023-06-13	2023-06-13	2023-06-13	2023-06-13	2023-06-22	2023-03-30	2023-08-17	2023-07-06	2023-01-27	2023-10-27	2024-01-05	2023-06-23
Fecha clasificación 2 reasegurador extranjero ["yyyy-mm-dd"]	2023-07-27	2023-07-27	2023-07-27	2023-07-27	2023-07-27	2023-07-27	2023-07-27	2023-07-27	2023-10-18	2023-06-09	2023-08-24	2023-12-04	2023-04-27	2023-05-22	2023-03-09

NOTA 30 REASEGURADORES Y CORREDORES DE REASEGUROS VIGENTES (CONTINUACIÓN)

Expresado en miles de pesos

Nombre corredor reaseguros extranjero	ARTHUR J. GALLAGHER CHILE CORREDORES DE REASEGUROS S.A.	ARTHUR J. GALLAGHER CHILE CORREDORES DE REASEGUROS S.A.	ARTHUR J. GALLAGHER CHILE CORREDORES DE REASEGUROS S.A.	ARTHUR J. GALLAGHER CHILE CORREDORES DE REASEGUROS S.A.	ARTHUR J. GALLAGHER CHILE CORREDORES DE REASEGUROS S.A.	ARTHUR J. GALLAGHER CHILE CORREDORES DE REASEGUROS S.A.	ARTHUR J. GALLAGHER CHILE CORREDORES DE REASEGUROS S.A.	ARTHUR J. GALLAGHER CHILE CORREDORES DE REASEGUROS S.A.	ARTHUR J. GALLAGHER CHILE CORREDORES DE REASEGUROS S.A.	ARTHUR J. GALLAGHER CHILE CORREDORES DE REASEGUROS S.A.	ARTHUR J. GALLAGHER CHILE CORREDORES DE REASEGUROS S.A.	ARTHUR J. GALLAGHER CHILE CORREDORES DE REASEGUROS S.A.	ARTHUR J. GALLAGHER CHILE CORREDORES DE REASEGUROS S.A.	ARTHUR J. GALLAGHER CHILE CORREDORES DE REASEGUROS S.A.	ARTHUR J. GALLAGHER CHILE CORREDORES DE REASEGUROS S.A.
Código corredor reaseguros	C-258	C-258	C-258	C-258	C-258	C-258	C-258	C-258	C-258	C-258	C-258	C-258	C-258	C-258	C-258
Tipo de relación	NR	NR	NR	NR	NR	NR	NR	NR	NR	NR	NR	NR	NR	NR	NR
País del corredor	CHL: Chile	CHL: Chile	CHL: Chile	CHL: Chile	CHL: Chile	CHL: Chile	CHL: Chile	CHL: Chile	CHL: Chile	CHL: Chile	CHL: Chile	CHL: Chile	CHL: Chile	CHL: Chile	CHL: Chile
Nombre reasegurador extranjero	Swiss Reinsurance America Corporation	Transatlantic Reinsurance Company	Lloyd's Syndicate 1200 (Argo Managing Agency)	Rückversicherungs-Gesellschaft Aktiengesellschaft in München (Munich Reinsurance Company)	Lloyd's Syndicate 623 (Beazley Furlonge Limited)	Lloyd's Syndicate 1221 (Navigators Underwriting Agency)	Lloyd's Syndicate 3000 (Markel Syndicate Management Limited)	American Home Assurance Company	MS Amlin AG	Lloyd's Syndicate 1301 (StarStone Underwriting Ltd)	Lloyd's Syndicate 4000 (Pembroke Managing Agency Limited)	Fidelis Underwriting Ltd.	Lloyd's Syndicate 1492 (Capita Managing Agency Ltd)	Fidelis Insurance Bermuda	Zavarovalnica Triglav D.D.
Código de indentificación reasegurador	NRE06220170051	NRE06220170054	NRE14920170048	NRE00320170008	NRE14920170039	NRE14920170051	NRE14920170097	NRE06220170009	NRE17620170001	NRE14920170054	NRE14920170105	NRE14920200155	NRE14920170057	NRE02120200031	NRE06020180002
Tipo de relación con reasegurador extranjero	NR	NR	NR	NR	NR	NR	NR	NR	NR	NR	NR	NR	NR	NR	NR
País de origen	USA: United States (the)	USA: United States (the)	GBR: United Kingdom (the)	DEU: Germany	GBR: United Kingdom (the)	GBR: United Kingdom (the)	GBR: United Kingdom (the)	USA: United States (the)	CHE: Switzerland	GBR: United Kingdom (the)	GBR: United Kingdom (the)	GBR: United Kingdom (the)	GBR: United Kingdom (the)	BMU: Bermuda	SVN: Slovenia
Prima cedida reasegurador extranjero	1.552.927	8.322	15.967	338.631	70.933	8.246	921	26.186	162.199	84.852	(38.735)	270.077	17.638	270.077	33.664
Costo de reaseguro no proporcional reaseguradores extranjeros	-	-	-	-	-	-	-	-	-	-	-	-	-	-	-
Reaseguro extranjero	1.552.927	8.322	15.967	338.631	70.933	8.246	921	26.186	162.199	84.852	-38.735	270.077	17.638	270.077	33.664
Código clasificador de riesgo 1 reasegurador extranjero	AM BEST	S&P	FITCH RATING	S&P	FITCH RATING	FITCH RATING	FITCH RATING	AM BEST	AM BEST	FITCH RATING	FITCH RATING	AM BEST	FITCH RATING	AM BEST	AM BEST
Código clasificador de riesgo 2 reasegurador extranjero	S&P	AM BEST	AM BEST	AM BEST	AM BEST	AM BEST	AM BEST	S&P	S&P	AM BEST	AM BEST	S&P	AM BEST	S&P	S&P
Clasificación de riesgo 1 reasegurador extranjero	A+	AA+	AA-	AA-	AA-	AA-	AA-	A	A	AA-	AA-	A	AA-	A	A
Clasificación de riesgo 2 reasegurador extranjero	AA-	AA+	A	A+	A	A	A	A+	A	A	A	A	A	A	A
Fecha clasificación 1 reasegurador extranjero ["yyyy-mm-dd"]	2023-09-08	2023-09-28	2023-06-13	2023-08-16	2023-06-13	2023-06-13	2023-06-13	2022-12-16	2023-03-31	2023-06-13	2023-06-13	2023-02-03	2023-06-13	2023-02-03	2023-09-15
Fecha clasificación 2 reasegurador extranjero ["yyyy-mm-dd"]	2023-10-05	2023-01-10	2023-07-27	2023-07-13	2023-07-27	2023-07-27	2023-07-27	2023-10-16	2023-04-24	2023-07-27	2023-07-27	2023-07-20	2023-07-27	2023-07-20	2023-07-25

NOTA 30 REASEGURADORES Y CORREDORES DE REASEGUROS VIGENTES (CONTINUACIÓN)

Expresado en miles de pesos

Nombre corredor reaseguros extranjero	ARTHUR J. GALLAGHER CHILE CORREDORES DE REASEGUROS S.A.	ARTHUR J. GALLAGHER CHILE CORREDORES DE REASEGUROS S.A.	ARTHUR J. GALLAGHER CHILE CORREDORES DE REASEGUROS S.A.	ARTHUR J. GALLAGHER CHILE CORREDORES DE REASEGUROS S.A.	ARTHUR J. GALLAGHER CHILE CORREDORES DE REASEGUROS S.A.	ARTHUR J. GALLAGHER CHILE CORREDORES DE REASEGUROS S.A.	ARTHUR J. GALLAGHER CHILE CORREDORES DE REASEGUROS S.A.	ARTHUR J. GALLAGHER CHILE CORREDORES DE REASEGUROS S.A.	ARTHUR J. GALLAGHER CHILE CORREDORES DE REASEGUROS S.A.	ARTHUR J. GALLAGHER CHILE CORREDORES DE REASEGUROS S.A.	ARTHUR J. GALLAGHER CHILE CORREDORES DE REASEGUROS S.A.	ARTHUR J. GALLAGHER CHILE CORREDORES DE REASEGUROS S.A.	ARTHUR J. GALLAGHER CHILE CORREDORES DE REASEGUROS S.A.	ARTHUR J. GALLAGHER CHILE CORREDORES DE REASEGUROS S.A.	CARPENTER MARSH FAC CHILE CORREDORES DE REASEGUROS LIMITADA
Código corredor reaseguros	C-258	C-258	C-258	C-258	C-258	C-258	C-258	C-258	C-258	C-258	C-258	C-258	C-258	C-258	C-246
Tipo de relación	NR	NR	NR	NR	NR	NR	NR	NR	NR	NR	NR	NR	NR	NR	NR
País del corredor	CHL: Chile	CHL: Chile	CHL: Chile	CHL: Chile	CHL: Chile	CHL: Chile	CHL: Chile	CHL: Chile	CHL: Chile	CHL: Chile	CHL: Chile	CHL: Chile	CHL: Chile	CHL: Chile	CHL: Chile
Nombre reasegurador extranjero	Lloyd's Syndicate 2786 (Asta Managing Agency Limited)	Swiss Reinsurance Company	Lloyd's Syndicate 4444 (Canopus Managing Agents Limited)	Lloyd's Syndicate 1274 (Antares Managing Agency Limited)	Chubb European Group SE	Lloyd's Syndicate 3334 (Hamilton Underwriting Limited)	XI Insurance Company Se	Endurance Worldwide Insurance Limited	Echo Rückversicherungs	Aspen Insurance Uk Limited	Endurance Specialty Insurance Ltd.	Lloyd's Syndicate 1729 (Asta Managing Agency Limited)	AXA XL Insurance Company UK Limited	Lloyd's Syndicate 2015 (The Channel Managing Ltd)	Allianz Global Corporate & Specialty Se
Código de indentificación reasegurador	NRE14920170092	NRE17620170008	NRE14920170109	NRE14920170053	NRE06820190015	NRE14920170100	NRE08920200013	NRE14920170018	NRE17620170004	NRE14920170007	NRE02120170011	NRE14920170059	NRE1492020168	NRE14920170080	NRE00320170001
Tipo de relación con reasegurador extranjero	NR	NR	NR	NR	NR	NR	NR	NR	NR	NR	NR	NR	NR	NR	NR
País de origen	GBR: United Kingdom (the)	CHE: Switzerland	GBR: United Kingdom (the)	GBR: United Kingdom (the)	FRA: France	GBR: United Kingdom (the)	IRL: Ireland	GBR: United Kingdom (the)	CHE: Switzerland	GBR: United Kingdom (the)	BMU: Bermuda	GBR: United Kingdom (the)	GBR: United Kingdom (the)	GBR: United Kingdom (the)	DEU: Germany
Prima cedida reasegurador extranjero	(142.338)	(14.174)	437.631	36.925	22.250	100.632	172.910	24.103	276.963	207.339	655.682	36	3.599	12.547	440.260
Costo de reaseguro no proporcional reaseguradores extranjeros															
Reaseguro extranjero	-142.338	-14.174	437.631	36.925	22.250	100.632	172.910	24.103	276.963	207.339	655.682	36	3.599	12.547	440.260
Código clasificador de riesgo 1 reasegurador extranjero	FITCH RATING	AM BEST	FITCH RATING	FITCH RATING	AM BEST	FITCH RATING	S&P	AM BEST	S&P	AM BEST	AM BEST	FITCH RATING	S&P	FITCH RATING	AM BEST
Código clasificador de riesgo 2 reasegurador extranjero	AM BEST	FITCH RATING	AM BEST	AM BEST	S&P	AM BEST	AM BEST	S&P	FITCH RATING	S&P	S&P	AM BEST	AM BEST	AM BEST	S&P
Clasificación de riesgo 1 reasegurador extranjero	AA-	A+	AA-	AA-	AA+	AA-	AA-	A+	A-	A	A+	AA-	AA-	AA-	A+
Clasificación de riesgo 2 reasegurador extranjero	A	A+	A	A	AA	A	A+	A+	A-	A-	A+	A	A+	A	AA
Fecha clasificación 1 reasegurador extranjero ["yyyy-mm-dd"]	2023-06-13	2023-09-08	2023-06-13	2023-06-13	2023-12-03	2023-06-13	2023-07-20	2023-09-21	2023-08-29	2023-06-16	2023-09-21	2023-06-13	2023-07-20	2023-06-13	2023-03-08
Fecha clasificación 2 reasegurador extranjero ["yyyy-mm-dd"]	2023-07-27	2023-11-22	2023-07-27	2023-07-27	2023-01-27	2023-07-27	2023-09-07	2023-03-28	2023-07-27	2023-07-25	2023-03-28	2023-07-27	2023-09-07	2023-07-27	2023-10-31

NOTA 30 REASEGURADORES Y CORREDORES DE REASEGUROS VIGENTES (CONTINUACIÓN)

Expresado en miles de pesos

	CARPENTER MARSH FAC CHILE CORREDORES DE REASEGUROS LIMITADA	CARPENTER MARSH FAC CHILE CORREDORES DE REASEGUROS LIMITADA	CARPENTER MARSH FAC CHILE CORREDORES DE REASEGUROS LIMITADA	CARPENTER MARSH FAC CHILE CORREDORES DE REASEGUROS LIMITADA	CARPENTER MARSH FAC CHILE CORREDORES DE REASEGUROS LIMITADA	CARPENTER MARSH FAC CHILE CORREDORES DE REASEGUROS LIMITADA	CARPENTER MARSH FAC CHILE CORREDORES DE REASEGUROS LIMITADA	CARPENTER MARSH FAC CHILE CORREDORES DE REASEGUROS LIMITADA	CARPENTER MARSH FAC CHILE CORREDORES DE REASEGUROS LIMITADA	CARPENTER MARSH FAC CHILE CORREDORES DE REASEGUROS LIMITADA	CARPENTER MARSH FAC CHILE CORREDORES DE REASEGUROS LIMITADA	CARPENTER MARSH FAC CHILE CORREDORES DE REASEGUROS LIMITADA	CARPENTER MARSH FAC CHILE CORREDORES DE REASEGUROS LIMITADA	CARPENTER MARSH FAC CHILE CORREDORES DE REASEGUROS LIMITADA	CARPENTER MARSH FAC CHILE CORREDORES DE REASEGUROS LIMITADA
Nombre corredor reaseguos extranjero															
Código corredor reaseguos	C-246	C-246	C-246	C-246	C-246	C-246	C-246	C-246	C-246	C-246	C-246	C-246	C-246	C-246	C-246
Tipo de relación	NR	NR	NR	NR	NR	NR	NR	NR	NR	NR	NR	NR	NR	NR	NR
País del corredor	CHL: Chile	CHL: Chile	CHL: Chile	CHL: Chile	CHL: Chile	CHL: Chile	CHL: Chile	CHL: Chile	CHL: Chile	CHL: Chile	CHL: Chile	CHL: Chile	CHL: Chile	CHL: Chile	CHL: Chile
Nombre reasegurador extranjero	Axis Re Se	Everest Reinsurance Company	Hannover Rück Se	Hdi Global Se	Liberty Mutual Insurance Company	Lloyd's Syndicate 1084 (Chaucer Syndicates Limited)	Lloyd's Syndicate 1183 (Talbot Underwriting Ltd)	Lloyd's Syndicate 1880 (Tokio Marine Kiln Syndicates Ltd)	Lloyd's Syndicate 1919 (Starr Managing Agents Limited)	Lloyd's Syndicate 2001 (MS Amilin Underwriting Limited)	Lloyd's Syndicate 2003 (Catlin Underwriting Agencies Limited)	Lloyd's Syndicate 2012 (Arch Underwriting at Lloyd's Ltd)	Lloyd's Syndicate 2623 (Beazley Furlonge Limited)	Lloyd's Syndicate 2887 (Brit Syndicates Limited)	Lloyd's Syndicate 33 (Hiscox Syndicates Limited)
Código de indentificación reasegurador	NRE08920170005	NRE06220170024	NRE00320170004	NRE00320170006	NRE06220170034	NRE14920170044	NRE14920170047	NRE14920170062	NRE14920170067	NRE14920170074	NRE14920170075	NRE14920170078	NRE14920170090	NRE14920170094	NRE14920170026
Tipo de relación con reasegurador extranjero	NR	NR	NR	NR	NR	NR	NR	NR	NR	NR	NR	NR	NR	NR	NR
País de origen	IRL: Ireland	USA: United States (the)	DEU: Germany	DEU: Germany	USA: United States (the)	GBR: United Kingdom (the)	GBR: United Kingdom (the)	GBR: United Kingdom (the)	GBR: United Kingdom (the)	GBR: United Kingdom (the)	GBR: United Kingdom (the)	GBR: United Kingdom (the)	GBR: United Kingdom (the)	GBR: United Kingdom (the)	GBR: United Kingdom (the)
Prima cedida reasegurador extranjero	16.692	(150.260)	343.240	376.530	296.413	159.797	25.542	62.334	17.089	(14.590)	150.653	24.707	32.246	18.830	93.444
Costo de reaseguro no proporcional reaseguradores extranjeros															
Reaseguro extranjero	16.692	-150.260	343.240	376.530	296.413	159.797	25.542	62.334	17.089	-14.590	150.653	24.707	32.246	18.830	93.444
Código clasificador de riesgo 1 reasegurador extranjero	AM BEST	S&P	AM BEST	AM BEST	S&P	FITCH RATING	FITCH RATING	FITCH RATING	FITCH RATING	FITCH RATING	FITCH RATING	FITCH RATING	FITCH RATING	FITCH RATING	FITCH RATING
Código clasificador de riesgo 2 reasegurador extranjero	S&P	AM BEST	S&P	S&P	AM BEST	AM BEST	AM BEST	AM BEST	AM BEST	AM BEST	AM BEST	AM BEST	AM BEST	AM BEST	AM BEST
Clasificación de riesgo 1 reasegurador extranjero	A	A+	A+	A+	A	AA-	AA-	AA-	AA-	AA-	AA-	AA-	AA-	AA-	AA-
Clasificación de riesgo 2 reasegurador extranjero	A+	A+	AA-	A+	A	A	A	A	A	A	A	A	A	A	A
Fecha clasificación 1 reasegurador extranjero ["yyyy-mm-dd"]	2023-09-07	2023-05-22	2023-12-21	2023-12-20	2023-11-07	2023-06-13	2023-06-13	2023-06-13	2023-06-13	2023-06-13	2023-06-13	2023-06-13	2023-06-13	2023-06-13	2023-06-13
Fecha clasificación 2 reasegurador extranjero ["yyyy-mm-dd"]	2023-07-24	2023-06-29	2023-06-23	2023-08-16	2023-08-10	2023-07-27	2023-07-27	2023-07-27	2023-07-27	2023-07-27	2023-07-27	2023-07-27	2023-07-27	2023-07-27	2023-07-27

NOTA 30 REASEGURADORES Y CORREDORES DE REASEGUROS VIGENTES (CONTINUACIÓN)

Expresado en miles de pesos

Nombre corredor reaseguros extranjero	CARPENTER MARSH FAC CHILE CORREDORES DE REASEGUROS LIMITADA	CARPENTER MARSH FAC CHILE CORREDORES DE REASEGUROS LIMITADA	CARPENTER MARSH FAC CHILE CORREDORES DE REASEGUROS LIMITADA	CARPENTER MARSH FAC CHILE CORREDORES DE REASEGUROS LIMITADA	CARPENTER MARSH FAC CHILE CORREDORES DE REASEGUROS LIMITADA	CARPENTER MARSH FAC CHILE CORREDORES DE REASEGUROS LIMITADA	CARPENTER MARSH FAC CHILE CORREDORES DE REASEGUROS LIMITADA	CARPENTER MARSH FAC CHILE CORREDORES DE REASEGUROS LIMITADA	CARPENTER MARSH FAC CHILE CORREDORES DE REASEGUROS LIMITADA	CARPENTER MARSH FAC CHILE CORREDORES DE REASEGUROS LIMITADA	CARPENTER MARSH FAC CHILE CORREDORES DE REASEGUROS LIMITADA	CARPENTER MARSH FAC CHILE CORREDORES DE REASEGUROS LIMITADA	CARPENTER MARSH FAC CHILE CORREDORES DE REASEGUROS LIMITADA	CARPENTER MARSH FAC CHILE CORREDORES DE REASEGUROS LIMITADA	CARPENTER MARSH FAC CHILE CORREDORES DE REASEGUROS LIMITADA
Código corredor reaseguros	C-246	C-246	C-246	C-246	C-246	C-246	C-246	C-246	C-246	C-246	C-246	C-246	C-246	C-246	C-246
Tipo de relación	NR	NR	NR	NR	NR	NR	NR	NR	NR	NR	NR	NR	NR	NR	NR
País del corredor	CHL: Chile	CHL: Chile	CHL: Chile	CHL: Chile	CHL: Chile	CHL: Chile	CHL: Chile	CHL: Chile	CHL: Chile	CHL: Chile	CHL: Chile	CHL: Chile	CHL: Chile	CHL: Chile	CHL: Chile
Nombre reasegurador extranjero	Lloyd's Syndicate 435 (Faraday Underwriting Limited)	Lloyd's Syndicate 4472 (Liberty Managing Agency Ltd)	Lloyd's Syndicate 457 (Munich Re Syndicate Limited)	Lloyd's Syndicate 5000 (Travelers Syndicate Management Limited)	Lloyd's Syndicate S10 (Tokio Marine Kin Syndicates Ltd)	Mapfre Re, Compania De Reaseguros, S.A.	Mapfre Re, Compania De Reaseguros, S.A.	Navigators Insurance Company	Odyssey Reinsurance Company	Partner Reinsurance Europe Se	Reaseguradora Patria, S.A.	Royal & Sun Alliance Insurance Plc	Scor Reinsurance Company	Swiss Reinsurance America Corporation	Westport Insurance Corporation
Código de indentificación reasegurador	NRE14920170033	NRE14920170110	NRE14920170034	NRE14920170113	NRE14920170035	NRE06120170002	NRE06120170002	NRE06220170039	NRE06220170041	NRE08920170008	NRE12320170003	NRE14920170135	NRE06220170046	NRE06220170051	NRE06220170057
Tipo de relación con reasegurador extranjero	NR	NR	NR	NR	NR	R	R	NR	NR	NR	NR	NR	NR	NR	NR
País de origen	GBR: United Kingdom (the)	GBR: United Kingdom (the)	GBR: United Kingdom (the)	GBR: United Kingdom (the)	GBR: United Kingdom (the)	ESP: Spain	ESP: Spain	USA: United States (the)	USA: United States (the)	IRL: Ireland	MEX: Mexico	GBR: United Kingdom (the)	USA: United States (the)	USA: United States (the)	USA: United States (the)
Prima cedida reasegurador extranjero	199.748	300.710	142.490	115.559	251.232	3.470.425	260.318	31.528	43.602	218.582	29.087	43.110	172.020	622.198	3.915
Costo de reaseguro no proporcional reaseguradores extranjeros	-	-	-	-	-	-	-	-	-	-	-	-	-	-	-
Reaseguro extranjero	199.748	300.710	142.490	115.559	251.232	3.470.425	260.318	31.528	43.602	218.582	29.087	43.110	172.020	622.198	3.915
Código clasificador de riesgo 1 reasegurador extranjero	FITCH RATING	FITCH RATING	FITCH RATING	FITCH RATING	FITCH RATING	FITCH RATING	FITCH RATING	S&P	AM BEST	S&P	AM BEST	AM BEST	AM BEST	AM BEST	AM BEST
Código clasificador de riesgo 2 reasegurador extranjero	AM BEST	AM BEST	AM BEST	AM BEST	AM BEST	AM BEST	AM BEST	S&P	AM BEST	S&P	AM BEST	FITCH RATING	FITCH RATING	S&P	S&P
Clasificación de riesgo 1 reasegurador extranjero	AA-	AA-	AA-	AA-	AA-	A-	AA	A+	A	A+	A	BBB+	AA-	A	A+
Clasificación de riesgo 2 reasegurador extranjero	A	A	A	A	A	A	AA-	A+	A	A+	A	BBB+	AA-	A	AA-
Fecha clasificación 1 reasegurador extranjero ["yyyy-mm-dd"]	2023-06-13	2023-06-13	2023-06-13	2023-06-13	2023-06-13	2023-06-22	2023-09-18	2023-08-17	2023-07-06	2023-01-27	2023-10-27	2024-01-05	2023-06-23	2023-09-08	2023-09-08
Fecha clasificación 2 reasegurador extranjero ["yyyy-mm-dd"]	2023-07-27	2023-07-27	2023-07-27	2023-07-27	2023-07-27	2023-10-18	2023-03-20	2023-08-24	2023-12-04	2023-04-27	2023-05-22	2023-12-13	2023-03-09	2023-10-05	2023-10-05

NOTA 30 REASEGURADORES Y CORREDORES DE REASEGUROS VIGENTES (CONTINUACIÓN)

Expresado en miles de pesos

Nombre corredor reaseguros extranjero	CARPENTER MARSH FAC CHILE CORREDORES DE REASEGUROS LIMITADA	CARPENTER MARSH FAC CHILE CORREDORES DE REASEGUROS LIMITADA	CARPENTER MARSH FAC CHILE CORREDORES DE REASEGUROS LIMITADA	CARPENTER MARSH FAC CHILE CORREDORES DE REASEGUROS LIMITADA	CARPENTER MARSH FAC CHILE CORREDORES DE REASEGUROS LIMITADA	CARPENTER MARSH FAC CHILE CORREDORES DE REASEGUROS LIMITADA	CARPENTER MARSH FAC CHILE CORREDORES DE REASEGUROS LIMITADA	CARPENTER MARSH FAC CHILE CORREDORES DE REASEGUROS LIMITADA	CARPENTER MARSH FAC CHILE CORREDORES DE REASEGUROS LIMITADA	CARPENTER MARSH FAC CHILE CORREDORES DE REASEGUROS LIMITADA	CARPENTER MARSH FAC CHILE CORREDORES DE REASEGUROS LIMITADA	CARPENTER MARSH FAC CHILE CORREDORES DE REASEGUROS LIMITADA	CARPENTER MARSH FAC CHILE CORREDORES DE REASEGUROS LIMITADA	CARPENTER MARSH FAC CHILE CORREDORES DE REASEGUROS LIMITADA	CARPENTER MARSH FAC CHILE CORREDORES DE REASEGUROS LIMITADA
Código corredor reaseguros	C-246	C-246	C-246	C-246	C-246	C-246	C-246	C-246	C-246	C-246	C-246	C-246	C-246	C-246	C-246
Tipo de relación	NR	NR	NR	NR	NR	NR	NR	NR	NR	NR	NR	NR	NR	NR	NR
País del corredor	CHL: Chile	CHL: Chile	CHL: Chile	CHL: Chile	CHL: Chile	CHL: Chile	CHL: Chile	CHL: Chile	CHL: Chile	CHL: Chile	CHL: Chile	CHL: Chile	CHL: Chile	CHL: Chile	CHL: Chile
Nombre reasegurador extranjero	Lloyd's Syndicate 1200 (Argo Managing Agency Reinsurance Comp ny)	Lloyd's Syndicate 623 (Beazley Furlonge Limited)	Lloyd's Syndicate 1221 (Navigators Underwriting Agency)	Lloyd's Syndicate 1686 (Asta Managing Agency Limited)	Lloyd's Syndicate 3000 (Markel Syndicate Management Limited)	National Indemnity Company	American Home Assurance Company	Lloyd's Syndicate 1414 (Ascot Underwriting Limited)	Lloyd's Syndicate 1301 (StarStone Underwriting Ltd)	Lloyd's Syndicate 4000 (Pembroke Managing Agency Limited)	Fidellis Underwriting Ltd.	Lloyd's Syndicate 1492 (Capita Managing Agency Ltd)	Lloyd's Syndicate 1886 (QBE Underwriting Limited)	Lloyd's Syndicate 2786 (Asta Managing Agency Limited)	
Código de indentificación reasegurador	NRE14920170048	NRE00320170008	NRE14920170039	NRE14920170051	NRE14920170058	NRE14920170097	NRE06220170036	NRE06220170009	NRE14920170055	NRE14920170054	NRE14920170105	NRE14920200155	NRE14920170057	NRE14920170064	NRE14920170092
Tipo de relación con reasegurador extranjero	NR	NR	NR	NR	NR	NR	NR	NR	NR	NR	NR	NR	NR	NR	NR
País de origen	GBR: United Kingdom (the)	DEU: Germany	GBR: United Kingdom (the)	GBR: United Kingdom (the)	GBR: United Kingdom (the)	GBR: United Kingdom (the)	USA: United States (the)	USA: United States (the)	GBR: United Kingdom (the)	GBR: United Kingdom (the)	GBR: United Kingdom (the)	GBR: United Kingdom (the)	GBR: United Kingdom (the)	GBR: United Kingdom (the)	GBR: United Kingdom (the)
Prima cedida reasegurador extranjero	110.655	312.723	8.974	2.428	12	147	59.058	78.984	107	75.047	10.457	511.829	83	77.777	(10.519)
Costo de reaseguro no proporcional reaseguradores extranjeros	-	-	-	-	-	-	-	-	-	-	-	-	-	-	-
Reaseguro extranjero	110.655	312.723	8.974	2.428	12	147	59.058	78.984	107	75.047	10.457	511.829	83	77.777	-10.519
Código clasificador de riesgo 1 reasegurador extranjero	FITCH RATING	S&P	FITCH RATING	FITCH RATING	FITCH RATING	FITCH RATING	AM BEST	AM BEST	FITCH RATING	FITCH RATING	FITCH RATING	AM BEST	FITCH RATING	FITCH RATING	FITCH RATING
Código clasificador de riesgo 2 reasegurador extranjero	AM BEST	AM BEST	AM BEST	AM BEST	AM BEST	AM BEST	S&P	S&P	AM BEST	AM BEST	AM BEST	S&P	AM BEST	AM BEST	AM BEST
Clasificación de riesgo 1 reasegurador extranjero	AA-	AA-	AA-	AA-	AA-	AA-	A++	A	AA-	AA-	AA-	A	AA-	AA-	AA-
Clasificación de riesgo 2 reasegurador extranjero	A	A+	A	A	A	A	AA+	A+	A	A	A	A-	A	A	A
Fecha clasificación 1 reasegurador extranjero ["yyyy-mm-dd"]	2023-06-13	2023-08-16	2023-06-13	2023-06-13	2023-06-13	2023-06-13	2023-02-03	2022-12-16	2023-06-13	2023-06-13	2023-06-13	2023-02-03	2023-06-13	2023-06-13	2023-06-13
Fecha clasificación 2 reasegurador extranjero ["yyyy-mm-dd"]	2023-07-27	2023-07-13	2023-07-27	2023-07-27	2023-07-27	2023-07-27	2023-09-28	2023-10-16	2023-07-27	2023-07-27	2023-07-27	2023-07-20	2023-07-27	2023-07-27	2023-07-27

NOTA 30 REASEGURADORES Y CORREDORES DE REASEGUROS VIGENTES (CONTINUACIÓN)

Expresado en miles de pesos

	CARPENTER MARSH FAC CHILE CORREDORES DE REASEGUROS LIMITADA	CARPENTER MARSH FAC CHILE CORREDORES DE REASEGUROS LIMITADA	CARPENTER MARSH FAC CHILE CORREDORES DE REASEGUROS LIMITADA	CARPENTER MARSH FAC CHILE CORREDORES DE REASEGUROS LIMITADA	CARPENTER MARSH FAC CHILE CORREDORES DE REASEGUROS LIMITADA	CARPENTER MARSH FAC CHILE CORREDORES DE REASEGUROS LIMITADA	CARPENTER MARSH FAC CHILE CORREDORES DE REASEGUROS LIMITADA	CARPENTER MARSH FAC CHILE CORREDORES DE REASEGUROS LIMITADA	CARPENTER MARSH FAC CHILE CORREDORES DE REASEGUROS LIMITADA	CARPENTER MARSH FAC CHILE CORREDORES DE REASEGUROS LIMITADA	CARPENTER MARSH FAC CHILE CORREDORES DE REASEGUROS LIMITADA	CARPENTER MARSH FAC CHILE CORREDORES DE REASEGUROS LIMITADA	CARPENTER MARSH FAC CHILE CORREDORES DE REASEGUROS LIMITADA	CARPENTER MARSH FAC CHILE CORREDORES DE REASEGUROS LIMITADA	CARPENTER MARSH FAC CHILE CORREDORES DE REASEGUROS LIMITADA
Nombre corredor reaseguos extranjero	CARPENTER MARSH FAC CHILE CORREDORES DE REASEGUROS LIMITADA	CARPENTER MARSH FAC CHILE CORREDORES DE REASEGUROS LIMITADA	CARPENTER MARSH FAC CHILE CORREDORES DE REASEGUROS LIMITADA	CARPENTER MARSH FAC CHILE CORREDORES DE REASEGUROS LIMITADA	CARPENTER MARSH FAC CHILE CORREDORES DE REASEGUROS LIMITADA	CARPENTER MARSH FAC CHILE CORREDORES DE REASEGUROS LIMITADA	CARPENTER MARSH FAC CHILE CORREDORES DE REASEGUROS LIMITADA	CARPENTER MARSH FAC CHILE CORREDORES DE REASEGUROS LIMITADA	CARPENTER MARSH FAC CHILE CORREDORES DE REASEGUROS LIMITADA	CARPENTER MARSH FAC CHILE CORREDORES DE REASEGUROS LIMITADA	CARPENTER MARSH FAC CHILE CORREDORES DE REASEGUROS LIMITADA	CARPENTER MARSH FAC CHILE CORREDORES DE REASEGUROS LIMITADA	CARPENTER MARSH FAC CHILE CORREDORES DE REASEGUROS LIMITADA	CARPENTER MARSH FAC CHILE CORREDORES DE REASEGUROS LIMITADA	CARPENTER MARSH FAC CHILE CORREDORES DE REASEGUROS LIMITADA
Código corredor reaseguos	C-246	C-246	C-246	C-246	C-246	C-246	C-246	C-246	C-246	C-246	C-246	C-246	C-246	C-246	C-246
Tipo de relación	NR	NR	NR	NR	NR	NR	NR	NR	NR	NR	NR	NR	NR	NR	NR
País del corredor	CHL: Chile	CHL: Chile	CHL: Chile	CHL: Chile	CHL: Chile	CHL: Chile	CHL: Chile	CHL: Chile	CHL: Chile	CHL: Chile	CHL: Chile	CHL: Chile	CHL: Chile	CHL: Chile	CHL: Chile
Nombre reasegurador extranjero	Arch Insurance Company (Europe) Limited	Catlin Re Switzerland Ltd	Swiss Reinsurance Company	Great Lakes Insurance SE	Lloyd's Syndicate 609 (Atrium Underwriters Limited)	Lloyd's Syndicate 1274 (Antares Managing Agency Limited)	Chubb European Group SE	Convex Insurance UK Limited	Lloyd's Syndicate 5151 (Endurance at Lloyd's Limited)	Lloyd's Syndicate 3334 (Hamilton Underwriting Limited)	SiriusPoint International Insurance Corporation	American International Group UK Limited	Lloyd's Syndicate 1856 (Barbican Managing Agency Limited)	Lloyd's Syndicate 386 (QBE Underwriting Limited)	AXA XL Insurance Company UK Limited
Código de indentificación reasegurador	NRE14920170006	NRE17620170002	NRE17620170008	NRE00320190014	NRE14920170038	NRE14920170053	NRE06820190015	NRE14920200156	NRE14920170114	NRE14920170100	NRE17520220003	NRE14920190153	NRE14920170060	NRE14920170032	NRE14920230168
Tipo de relación con reasegurador extranjero	NR	NR	NR	NR	NR	NR	NR	NR	NR	NR	NR	NR	NR	NR	NR
País de origen	GBR: United Kingdom (the)	CHE: Switzerland	CHE: Switzerland	DEU: Germany	GBR: United Kingdom (the)	GBR: United Kingdom (the)	FRA: France	GBR: United Kingdom (the)	GBR: United Kingdom (the)	GBR: United Kingdom (the)	SWE: Sweden	GBR: United Kingdom (the)	GBR: United Kingdom (the)	GBR: United Kingdom (the)	GBR: United Kingdom (the)
Prima cedida reasegurador extranjero	(287)	(347.692)	210.376	500.615	159.481	56.822	414.010	382.677	(23.447)	110	60.851	994.181	25.216	1.148	764.278
Costo de reaseguro no proporcional reaseguradores extranjeros															
Reaseguro extranjero	-287	-347.692	210.376	500.615	159.481	56.822	414.010	382.677	-23.447	110	60.851	994.181	25.216	1.148	764.278
Código clasificador de riesgo 1 reasegurador extranjero	FITCH RATING	S&P	AM BEST	AM BEST	FITCH RATING	FITCH RATING	AM BEST	AM BEST	FITCH RATING	FITCH RATING	S&P	AM BEST	FITCH RATING	FITCH RATING	S&P
Código clasificador de riesgo 2 reasegurador extranjero	S&P	AM BEST	FITCH RATING	S&P	AM BEST	AM BEST	S&P	S&P	AM BEST	AM BEST	AM BEST	AM BEST	AM BEST	AM BEST	AM BEST
Clasificación de riesgo 1 reasegurador extranjero	AA-	AA-	A+	A+	AA-	AA-	A++	A	AA-	AA-	A-	A	AA-	AA-	AA-
Clasificación de riesgo 2 reasegurador extranjero	A+	A+	AA-	AA-	A	A	AA	A-	A	A	A+	A	A	A	A+
Fecha clasificación 1 reasegurador extranjero ["yyyy-mm-dd"]	2023-08-07	2023-07-20	2023-09-08	2023-07-13	2023-06-13	2023-06-13	2023-12-03	2023-05-31	2023-06-13	2023-06-13	2023-01-25	2022-12-16	2023-06-13	2023-06-13	2023-07-20
Fecha clasificación 2 reasegurador extranjero ["yyyy-mm-dd"]	2023-06-13	2023-09-07	2023-11-22	2023-08-16	2023-07-27	2023-07-27	2023-01-27	2023-09-20	2023-07-27	2023-07-27	2023-03-19	2023-10-16	2023-07-27	2023-07-27	2023-09-07

NOTA 30 REASEGURADORES Y CORREDORES DE REASEGUROS VIGENTES (CONTINUACIÓN)

Expresado en miles de pesos

	CARPENTER MARSH FAC CHILE CORREDORES DE REASEGUROS LIMITADA	CARPENTER MARSH FAC CHILE CORREDORES DE REASEGUROS LIMITADA	CARPENTER MARSH FAC CHILE CORREDORES DE REASEGUROS LIMITADA	CARPENTER MARSH FAC CHILE CORREDORES DE REASEGUROS LIMITADA	CARPENTER MARSH FAC CHILE CORREDORES DE REASEGUROS LIMITADA	CARPENTER MARSH FAC CHILE CORREDORES DE REASEGUROS LIMITADA	CARPENTER MARSH FAC CHILE CORREDORES DE REASEGUROS LIMITADA	CARPENTER MARSH FAC CHILE CORREDORES DE REASEGUROS LIMITADA	CARPENTER MARSH FAC CHILE CORREDORES DE REASEGUROS LIMITADA	CONOSUR RE CORREDORES DE REASEGUROS LTDA	CONOSUR RE CORREDORES DE REASEGUROS LTDA	CONOSUR RE CORREDORES DE REASEGUROS LTDA	CONOSUR RE CORREDORES DE REASEGUROS LTDA	CONOSUR RE CORREDORES DE REASEGUROS LTDA	CONOSUR RE CORREDORES DE REASEGUROS LTDA	CONOSUR RE CORREDORES DE REASEGUROS LTDA
Nombre corredor reaseguos extranjero																
Código corredor reaseguos	C-246	C-246	C-246	C-246	C-246	C-246	C-246	C-246	C-231	C-231	C-231	C-231	C-231	C-231	C-231	C-231
Tipo de relación	NR	NR	NR	NR	NR	NR	NR	NR	NR	NR	NR	NR	NR	NR	NR	NR
País del corredor	CHL: Chile	CHL: Chile	CHL: Chile	CHL: Chile	CHL: Chile	CHL: Chile	CHL: Chile	CHL: Chile	CHL: Chile	CHL: Chile	CHL: Chile	CHL: Chile	CHL: Chile	CHL: Chile	CHL: Chile	CHL: Chile
Nombre reasegurador extranjero	Lloyd's Syndicate 2358 (Nephila Syndicate Management Ltd)	Lancashire Insurance Company (UK) Limited	Everest Insurance (Ireland) DAC	Lloyd's Syndicate 2010 (Cathedral Underwriting Limited)	Lloyd's Syndicate 3010 (Cathedral Underwriting Limited)	Lloyd's Syndicate 0566 (QBE Underwriting Limited)	Lloyd's Syndicate 1225 (AEGIS Managing Agency Limited)	Sirius America Insurance Company (SiriusPoint)	Hannover Rück Se	Liberty Mutual Insurance Company	Lloyd's Syndicate 1880 (Tokio Marine Kiln Syndicates Ltd)	Lloyd's Syndicate 2001 (MS Amilin Underwriting Limited)	Lloyd's Syndicate 2003 (Catlin Underwriting Agencies Limited)	Lloyd's Syndicate S10 (Tokio Marine Kiln Syndicates Ltd)	Mapfre Re, Compania De Reaseguos, S.A.	
Código de indentificación reasegurador	NRE14920220163	NRE14920170024	NRE08920220015	NRE14920170077	NRE14920170099	NRE14920170037	NRE14920170052	NRE06220170047	NRE00320170004	NRE06220170034	NRE14920170062	NRE14920170074	NRE14920170075	NRE14920170035	NRE06120170002	R
Tipo de relación con reasegurador extranjero	NR	NR	NR	NR	NR	NR	NR	NR	NR	NR	NR	NR	NR	NR	NR	NR
País de origen	GBR: United Kingdom (the)	GBR: United Kingdom (the)	IRL: Ireland	GBR: United Kingdom (the)	GBR: United Kingdom (the)	GBR: United Kingdom (the)	GBR: United Kingdom (the)	USA: United States (the)	DEU: Germany	USA: United States (the)	GBR: United Kingdom (the)	GBR: United Kingdom (the)	GBR: United Kingdom (the)	GBR: United Kingdom (the)	ESP: Spain	
Prima cedida reasegurador extranjero	61	12.899	197.823	41.970	112.555	8.315	2.078	33.554	24.605	72.420	3.223	3.076	3.076	12.893	460.537	
Costo de reaseguro no proporcional reaseguradores extranjeros																
Reaseguro extranjero	61	12.899	197.823	41.970	112.555	8.315	2.078	33.554	24.605	72.420	3.223	3.076	3.076	12.893	460.537	
Código clasificador de riesgo 1 reasegurador extranjero	FITCH RATING	AM BEST	S&P	FITCH RATING	FITCH RATING	FITCH RATING	FITCH RATING	AM BEST	AM BEST	S&P	FITCH RATING	FITCH RATING	FITCH RATING	FITCH RATING	FITCH RATING	FITCH RATING
Código clasificador de riesgo 2 reasegurador extranjero	AM BEST	S&P	AM BEST	AM BEST	AM BEST	AM BEST	AM BEST	S&P	S&P	AM BEST	AM BEST	AM BEST	AM BEST	AM BEST	AM BEST	AM BEST
Clasificación de riesgo 1 reasegurador extranjero	AA-	A	A+	AA-	AA-	AA-	AA-	A-	A+	A	AA-	AA-	AA-	AA-	A-	A-
Clasificación de riesgo 2 reasegurador extranjero	A	A-	A+	A	A	A	A	A-	AA-	A	A	A	A	A	A	A
Fecha clasificación 1 reasegurador extranjero ["yyyy-mm-dd"]	2023-06-13	2023-12-13	2023-05-22	2023-06-13	2023-06-13	2023-06-13	2023-06-13	2023-04-19	2023-12-21	2023-11-07	2023-06-13	2023-06-13	2023-06-13	2023-06-13	2023-06-22	2023-06-22
Fecha clasificación 2 reasegurador extranjero ["yyyy-mm-dd"]	2023-07-27	2023-06-28	2023-06-29	2023-07-27	2023-07-27	2023-07-27	2023-07-27	2023-11-09	2023-06-23	2023-08-10	2023-07-27	2023-07-27	2023-07-27	2023-07-27	2023-07-27	2023-10-18

NOTA 30 REASEGURADORES Y CORREDORES DE REASEGUROS VIGENTES (CONTINUACIÓN)

Expresado en miles de pesos

Nombre corredor reaseguos extranjero	CONOSUR RE CORREDORES DE REASEGUROS LTDA	CONOSUR RE CORREDORES DE REASEGUROS LTDA	CONOSUR RE CORREDORES DE REASEGUROS LTDA	CONOSUR RE CORREDORES DE REASEGUROS LTDA	GUY CARPENTER & COMPANY, LLC.	GUY CARPENTER & COMPANY, LLC.	GUY CARPENTER & COMPANY, LLC.	LOCKTON CHILE CORREDORES DE REASEGUROS SP	LOCKTON CHILE CORREDORES DE REASEGUROS SP	LOCKTON CHILE CORREDORES DE REASEGUROS SP	LOCKTON CHILE CORREDORES DE REASEGUROS SP	LOCKTON CHILE CORREDORES DE REASEGUROS SP	LOCKTON CHILE CORREDORES DE REASEGUROS SP	LOCKTON CHILE CORREDORES DE REASEGUROS SP	LOCKTON CHILE CORREDORES DE REASEGUROS SP
Código corredor reaseguos	C-231	C-231	C-231	C-231	C-052	C-052	C-052	C-282	C-282	C-282	C-282	C-282	C-282	C-282	C-282
Tipo de relación	NR	NR	NR	NR	NR	NR	NR	NR	NR	NR	NR	NR	NR	NR	NR
País del corredor	CHL: Chile	CHL: Chile	CHL: Chile	CHL: Chile	USA: United States (the)	USA: United States (the)	USA: United States (the)	CHL: Chile	CHL: Chile	CHL: Chile	CHL: Chile	CHL: Chile	CHL: Chile	CHL: Chile	CHL: Chile
Nombre reasegurador extranjero	Partner Reinsurance Europe Se	Transatlantic Reinsurance Company	Rückversicherungs-Gesellschaft Aktiengesellschaft In /München (Munich ReinsuranceComp	Lloyd's Syndicate 2786 (Asta Managing Agency Limited)	Liberty Mutual Insurance Company	Mapfre Re, Compania De Reaseguos, S.A.	Swiss Reinsurance America Corporation	Everest Reinsurance Company	Lloyd's Syndicate 1084 (Chaucer Syndicates Limited)	Lloyd's Syndicate 1183 (Talbot Underwriting Ltd)	Lloyd's Syndicate 33 (Hiscox Syndicates Limited)	Odyssey Reinsurance Company	Reaseguradora Patria, S.A.	Royal & Sun Alliance Insurance Plc	Swiss Reinsurance America Corporation
Código de identificación reasegurador	NRE08920170008	NRE06220170054	NRE00320170008	NRE14920170092	NRE06220170034	NRE06120170002	NRE06220170051	NRE06220170024	NRE14920170044	NRE14920170047	NRE14920170026	NRE06220170041	NRE12320170003	NRE14920170135	NRE06220170051
Tipo de relación con reasegurador extranjero	NR	NR	NR	NR	NR	R	NR	NR	NR	NR	NR	NR	NR	NR	NR
País de origen	IRL: Ireland	USA: United States (the)	DEU: Germany	GBR: United Kingdom (the)	USA: United States (the)	ESP: Spain	USA: United States (the)	USA: United States (the)	GBR: United Kingdom (the)	GBR: United Kingdom (the)	GBR: United Kingdom (the)	USA: United States (the)	MEX: Mexico	GBR: United Kingdom (the)	USA: United States (the)
Prima cedida reasegurador extranjero	36.908	(270)	6.785	2.337	1.180	131	(14.970)	266.678	40.957	33.327	33.327	10.316	125.848	28.200	135.017
Costo de reaseguro no proporcional reaseguradores extranjeros															
Reaseguro extranjero	36.908	-270	6.785	2.337	1.180	131	-14.970	266.678	40.957	33.327	33.327	10.316	125.848	28.200	135.017
Código clasificador de riesgo 1 reasegurador extranjero	S&P	S&P	S&P	FITCH RATING	S&P	FITCH RATING	AM BEST	S&P	FITCH RATING	FITCH RATING	FITCH RATING	AM BEST	AM BEST	AM BEST	AM BEST
Código clasificador de riesgo 2 reasegurador extranjero	AM BEST	AM BEST	AM BEST	AM BEST	AM BEST	AM BEST	S&P	AM BEST	AM BEST	AM BEST	AM BEST	S&P	FITCH RATING	FITCH RATING	S&P
Clasificación de riesgo 1 reasegurador extranjero	A+	AA+	AA-	AA-	A	A-	A+	A+	AA-	AA-	AA-	A+	A	A+	A+
Clasificación de riesgo 2 reasegurador extranjero	A+	AA+	A+	A	A	A	AA-	A+	A	A	A	A+	BBB+	AA-	AA-
Fecha clasificación 1 reasegurador extranjero ["yyyy-mm-dd"]	2023-01-27	2023-09-28	2023-08-16	2023-06-13	2023-11-07	2023-06-22	2023-09-08	2023-05-22	2023-06-13	2023-06-13	2023-06-13	2023-07-06	2023-10-27	2024-01-05	2023-09-08
Fecha clasificación 2 reasegurador extranjero ["yyyy-mm-dd"]	2023-04-27	2023-01-10	2023-07-15	2023-07-27	2023-08-10	2023-10-18	2023-10-05	2023-06-29	2023-07-27	2023-07-27	2023-07-27	2023-12-04	2023-05-22	2023-12-13	2023-10-05

NOTA 30 REASEGURADORES Y CORREDORES DE REASEGUROS VIGENTES (CONTINUACIÓN)

Expresado en miles de pesos

Nombre corredor reasegueros extranjero	LOCKTON CHILE CORREDORES DE REASEGUROS SP	LOCKTON CHILE CORREDORES DE REASEGUROS SP	PRICE FORBES CHILE S.A.	PRICE FORBES CHILE S.A.	PRICE FORBES CHILE S.A.	PRICE FORBES CHILE S.A.	PRICE FORBES CHILE S.A.	PRICE FORBES CHILE S.A.	PRICE FORBES CHILE S.A.	PRICE FORBES CHILE S.A.	PRICE FORBES CHILE S.A.	PRICE FORBES CHILE S.A.	RSG RISK SOLUTIONS GROUP CHILE CORREDORES DE REASEGURO S.A.	RSG RISK SOLUTIONS GROUP CHILE CORREDORES DE REASEGURO S.A.	RSG RISK SOLUTIONS GROUP CHILE CORREDORES DE REASEGURO S.A.
Código corredor reasegueros	C-282	C-282	C-221	C-221	C-221	C-221	C-221	C-221	C-221	C-221	C-221	C-221	C-229	C-229	C-229
Tipo de relación	NR	NR	NR	NR	NR	NR	NR	NR	NR	NR	NR	NR	NR	NR	NR
País del corredor	CHL: Chile wunchnener Rückversicherungs- Gesellschaft Aktiengesellschaft In /München (Munich ReinsuranceComp ...)	CHL: Chile	CHL: Chile	CHL: Chile	CHL: Chile	CHL: Chile	CHL: Chile	CHL: Chile	CHL: Chile	CHL: Chile	CHL: Chile	CHL: Chile	CHL: Chile	CHL: Chile	CHL: Chile
Nombre reasegurador extranjero	Lloyd's Syndicate 2786 (Asta Managing Agency Limited)	Everest Reinsurance Company	Hannover Rück Se	Lloyd's Syndicate 1919 (Starr Managing Agents Limited)	Lloyd's Syndicate 457 (Munich Re Syndicate Limited)	Mapfre Re, Compania De Reasegueros, S.A.	Odyssey Reinsurance Company	Reaseguradora Patria, S.A.	Swiss Reinsurance America Corporation	Gesellschaft Aktiengesellschaft In /München (Munich ReinsuranceComp ...)	Lloyd's Syndicate 1886 (QBE Underwriting Limited)	Everest Reinsurance Company	Lloyd's Syndicate 1183 (Talbot Underwriting Ltd)	Lloyd's Syndicate 2001 (MS Amlin Underwriting Limited)	
Código de identificación reasegurador	NRE00320170008	NRE14920170092	NRE06220170024	NRE00320170004	NRE14920170067	NRE14920170034	NRE06120170002	NRE06220170041	NRE12320170003	NRE06220170051	NRE00320170008	NRE14920170064	NRE06220170024	NRE14920170047	NRE14920170074
Tipo de relación con reasegurador extranjero	NR	NR	NR	NR	NR	NR	R	NR	NR	NR	NR	NR	NR	NR	NR
País de origen	DEU: Germany	GBR: United Kingdom (the)	USA: United States (the)	DEU: Germany	GBR: United Kingdom (the)	GBR: United Kingdom (the)	ESP: Spain	USA: United States (the)	MEX: Mexico	USA: United States (the)	DEU: Germany	GBR: United Kingdom (the)	USA: United States (the)	GBR: United Kingdom (the)	GBR: United Kingdom (the)
Prima cedida reasegurador extranjero	90.703	(5.985)	49.081	54.504	88.450	4.502	21.477	27.313	23.261	137.133	164.313	30.612	52.402	1.009	1.009
Costo de reaseguro no proporcional reaseguradores extranjeros	-	-	-	-	-	-	-	-	-	-	-	-	-	-	-
Reaseguro extranjero	90.703	-5.985	49.081	54.504	88.450	4.502	21.477	27.313	23.261	137.133	164.313	30.612	52.402	1.009	1.009
Código clasificador de riesgo 1 reasegurador extranjero	S&P	FITCH RATING	S&P	AM BEST	FITCH RATING	FITCH RATING	FITCH RATING	AM BEST	AM BEST	AM BEST	S&P	FITCH RATING	S&P	FITCH RATING	FITCH RATING
Código clasificador de riesgo 2 reasegurador extranjero	AM BEST	AM BEST	AM BEST	S&P	AM BEST	AM BEST	AM BEST	S&P	FITCH RATING	S&P	AM BEST	AM BEST	AM BEST	AM BEST	AM BEST
Clasificación de riesgo 1 reasegurador extranjero	AA-	AA-	A+	A+	AA-	AA-	AA-	A+	A	A+	AA-	AA-	A+	AA-	AA-
Clasificación de riesgo 2 reasegurador extranjero	A+	A	A+	AA-	A	A	A	A	BBB+	AA-	A+	A	A+	A	A
Fecha clasificación 1 reasegurador extranjero ["yyyy-mm-dd"]	2023-08-16	2023-06-13	2023-05-22	2023-12-21	2023-06-13	2023-06-13	2023-06-22	2023-07-06	2023-10-27	2023-09-08	2023-08-16	2023-06-13	2023-05-22	2023-06-13	2023-06-13
Fecha clasificación 2 reasegurador extranjero ["yyyy-mm-dd"]	2023-07-13	2023-07-27	2023-06-29	2023-06-23	2023-07-27	2023-07-27	2023-10-18	2023-12-04	2023-05-22	2023-10-05	2023-07-13	2023-07-27	2023-06-29	2023-07-27	2023-07-27

NOTA 30 REASEGURADORES Y CORREDORES DE REASEGUROS VIGENTES (CONTINUACIÓN)

Expresado en miles de pesos

	RSG RISK SOLUTIONS GROUP CHILE CORREDORES DE REASEGURO S.A.	RSG RISK SOLUTIONS GROUP CHILE CORREDORES DE REASEGURO S.A.	RSG RISK SOLUTIONS GROUP CHILE CORREDORES DE REASEGURO S.A.	RSG RISK SOLUTIONS GROUP CHILE CORREDORES DE REASEGURO S.A.	RSG RISK SOLUTIONS GROUP CHILE CORREDORES DE REASEGURO S.A.	SIN BROKERS	SIN BROKERS	SIN BROKERS	SIN BROKERS	SIN BROKERS	SIN BROKERS	SIN BROKERS	THB CHILE CORREDORES DE REASEGUROS S.A.	THB CHILE CORREDORES DE REASEGUROS S.A.	THB CHILE CORREDORES DE REASEGUROS S.A.
Nombre corredor reaseguros extranjero	C-229	C-229	C-229	C-229	C-229	S/C	S/C	S/C	S/C	S/C	S/C	S/C	C-237	C-237	C-237
Tipo de relación	NR	NR	NR	NR	NR	NR	NR	NR	NR	NR	NR	NR	NR	NR	NR
País del corredor	CHL: Chile	CHL: Chile	CHL: Chile	CHL: Chile	CHL: Chile								CHL: Chile	CHL: Chile	CHL: Chile
Nombre reasegurador extranjero	Lloyd's Syndicate 4472 (Liberty Managing Agency Ltd)	Mapfre Re, Compania De Reaseguros, S.A.	Reaseguradora Patria, S.A.	Lloyd's Syndicate 609 (Atrium Underwriters Limited)	Lloyd's Syndicate 1036 (QBE Underwriting Limited)	Allianz Global Corporate & Specialty Se	Hannover Rück Se	Lloyd's Syndicate 2001 (MS Amlin Underwriting Limited)	Mapfre Re, Compania De Reaseguros, S.A.	Mapfre Re, Compania De Reaseguros, S.A.	Mitsui Sumitomo Insurance Company, Limited	Factory Mutual Insurance Company	Everest Reinsurance Company	Lloyd's Syndicate 1084 (Chaucer Syndicates Limited)	Lloyd's Syndicate 2001 (MS Amlin Underwriting Limited)
Código de indentificación reasegurador	NRE14920170110	NRE06120170002	NRE12320170003	NRE14920170038	NRE14920170043	NRE00320170001	NRE00320170004	NRE14920170074	NRE06120170002	NRE06120170002	NRE09620170002	NRE06220170025	NRE06220170024	NRE14920170044	NRE14920170074
Tipo de relación con reasegurador extranjero	NR	R	NR	NR	NR	NR	NR	NR	R	R	NR	NR	NR	NR	NR
País de origen	GBR: United Kingdom (the)	ESP: Spain	MEX: Mexico	GBR: United Kingdom (the)	GBR: United Kingdom (the)	DEU: Germany	DEU: Germany	GBR: United Kingdom (the)	ESP: Spain	ESP: Spain	JPN: Japan	USA: United States (the)	USA: United States (the)	GBR: United Kingdom (the)	GBR: United Kingdom (the)
Prima cedida reasegurador extranjero	1.009	8.291	22.217	1.009	1.009	21.592	2.387.058	(42.798)	212.850.261	(174.408)	471.330	23.659.834	52.838	15.883	61
Costo de reaseguro no proporcional reaseguradores extranjeros									11.903.713						
Reaseguro extranjero	1.009	8.291	22.217	1.009	1.009	21.592	2.387.058	-42.798	224.753.974	-174.408	471.330	23.659.834	52.838	15.883	61
Código clasificador de riesgo 1 reasegurador extranjero	FITCH RATING	FITCH RATING	AM BEST	FITCH RATING	FITCH RATING	AM BEST	AM BEST	FITCH RATING	FITCH RATING	FITCH RATING	FITCH RATING	AM BEST	S&P	FITCH RATING	FITCH RATING
Código clasificador de riesgo 2 reasegurador extranjero	AM BEST	AM BEST	FITCH RATING	AM BEST	AM BEST	S&P	S&P	AM BEST	AM BEST	S&P	AM BEST	FITCH RATING	AM BEST	AM BEST	AM BEST
Clasificación de riesgo 1 reasegurador extranjero	AA-	A-	A	AA-	AA-	A+	A+	AA-	AA	AA	AA	A+	A+	AA-	AA-
Clasificación de riesgo 2 reasegurador extranjero	A	A	BBB+	A	A	AA	AA-	A	A	AA-	A+	AA	A+	A	A
Fecha clasificación 1 reasegurador extranjero ["yyyy-mm-dd"]	2023-06-13	2023-06-22	2023-10-27	2023-06-13	2023-06-13	2023-03-08	2023-12-21	2023-06-13	2023-06-22	2023-09-18	2023-03-30	2023-01-27	2023-05-22	2023-06-13	2023-06-13
Fecha clasificación 2 reasegurador extranjero ["yyyy-mm-dd"]	2023-07-27	2023-10-18	2023-05-22	2023-07-27	2023-07-27	2023-10-31	2023-06-23	2023-07-27	2023-10-18	2023-03-20	2023-06-09	2023-10-27	2023-06-29	2023-07-27	2023-07-27

NOTA 30 REASEGURADORES Y CORREDORES DE REASEGUROS VIGENTES (CONTINUACIÓN)

Expresado en miles de pesos

	THB CHILE CORREDORES DE REASEGUROS S.A	THB CHILE CORREDORES DE REASEGUROS S.A	THB CHILE CORREDORES DE REASEGUROS S.A	THB CHILE CORREDORES DE REASEGUROS S.A	THB CHILE CORREDORES DE REASEGUROS S.A	THB CHILE CORREDORES DE REASEGUROS S.A	THB CHILE CORREDORES DE REASEGUROS S.A	THB CHILE CORREDORES DE REASEGUROS S.A	WILLIS TOWERS WATSON CORREDORES DE REASEGUROS LIMITADA	WILLIS TOWERS WATSON CORREDORES DE REASEGUROS LIMITADA	WILLIS TOWERS WATSON CORREDORES DE REASEGUROS LIMITADA	WILLIS TOWERS WATSON CORREDORES DE REASEGUROS LIMITADA	WILLIS TOWERS WATSON CORREDORES DE REASEGUROS LIMITADA	WILLIS TOWERS WATSON CORREDORES DE REASEGUROS LIMITADA	WILLIS TOWERS WATSON CORREDORES DE REASEGUROS LIMITADA
Nombre corredor reasegueros extranjero									WILLIS TOWERS WATSON CORREDORES DE REASEGUROS LIMITADA	WILLIS TOWERS WATSON CORREDORES DE REASEGUROS LIMITADA	WILLIS TOWERS WATSON CORREDORES DE REASEGUROS LIMITADA	WILLIS TOWERS WATSON CORREDORES DE REASEGUROS LIMITADA	WILLIS TOWERS WATSON CORREDORES DE REASEGUROS LIMITADA	WILLIS TOWERS WATSON CORREDORES DE REASEGUROS LIMITADA	WILLIS TOWERS WATSON CORREDORES DE REASEGUROS LIMITADA
Código corredor reasegueros	C-237	C-237	C-237	C-237	C-237	C-237	C-237	C-237	C-031	C-031	C-031	C-031	C-031	C-031	C-031
Tipo de relación	NR	NR	NR	NR	NR	NR	NR	NR	NR	NR	NR	NR	NR	NR	NR
País del corredor	CHL: Chile	CHL: Chile	CHL: Chile	CHL: Chile	CHL: Chile	CHL: Chile	CHL: Chile	CHL: Chile	CHL: Chile	CHL: Chile	CHL: Chile	CHL: Chile	CHL: Chile	CHL: Chile	CHL: Chile
Nombre reasegurador extranjero	Lloyd's Syndicate 4472 (Liberty Managing Agency Ltd)	Lloyd's Syndicate 5000 (Travelers Syndicate Management Limited)	Mapfre Re, Compania De Reasegueros, S.A.	Reaseguradora Patris, S.A.	Lloyd's Syndicate 1686 (Asta Managing Agency Limited)	Lloyd's Syndicate 2786 (Asta Managing Agency Limited)	Catlin Re Switzerland Ltd	XI Insurance Company Se	Everest Reinsurance Company	Hannover Rück Se	Liberty Mutual Insurance Company	Lloyd's Syndicate 1084 (Chaucer Syndicates Limited)	Lloyd's Syndicate 1183 (Talbot Underwriting Ltd)	Lloyd's Syndicate 1880 (Tokio Marine Kiln Syndicates Ltd)	Lloyd's Syndicate 2001 (MS Amlin Underwriting Limited)
Código de indentificación reasegurador	NRE14920170110	NRE14920170113	NRE06120170002	NRE12320170003	NRE14920170058	NRE14920170092	NRE17620170002	NRE08920200013	NRE06220170024	NRE00320170004	NRE06220170034	NRE14920170044	NRE14920170047	NRE14920170062	NRE14920170074
Tipo de relación con reasegurador extranjero	NR	NR	R	NR	NR	NR	NR	NR	NR	NR	NR	NR	NR	NR	NR
País de origen	GBR: United Kingdom (the)	GBR: United Kingdom (the)	ESP: Spain	MEX: Mexico	GBR: United Kingdom (the)	GBR: United Kingdom (the)	CHE: Switzerland	IRL: Ireland	USA: United States (the)	DEU: Germany	USA: United States (the)	GBR: United Kingdom (the)	GBR: United Kingdom (the)	GBR: United Kingdom (the)	GBR: United Kingdom (the)
Prima cedida reasegurador extranjero	111.549	61	4.047	60.850	61	102.691	(965.136)	965.136	204.404	304.437	169.965	64.146	55.302	14.824	30.026
Costo de reaseguro no proporcional reaseguradores extranjeros															
Reaseguro extranjero	111.549	61	4.047	60.850	61	102.691	-965.136	965.136	204.404	304.437	169.965	64.146	55.302	14.824	30.026
Código clasificador de riesgo 1 reasegurador extranjero	FITCH RATING	FITCH RATING	FITCH RATING	AM BEST	FITCH RATING	FITCH RATING	S&P	S&P	AM BEST	S&P	AM BEST	S&P	FITCH RATING	FITCH RATING	FITCH RATING
Código clasificador de riesgo 2 reasegurador extranjero	AM BEST	AM BEST	AM BEST	FITCH RATING	AM BEST	AM BEST	AM BEST	AM BEST	AM BEST	S&P	AM BEST	AM BEST	AM BEST	AM BEST	AM BEST
Clasificación de riesgo 1 reasegurador extranjero	AA-	AA-	A-	A	AA-	AA-	AA-	AA-	A+	A	AA-	AA-	AA-	AA-	AA-
Clasificación de riesgo 2 reasegurador extranjero	A	A	A	BBB+	A	A	A+	A+	A+	AA-	A	A	A	A	A
Fecha clasificación 1 reasegurador extranjero ["yyyy-mm-dd"]	2023-06-13	2023-06-13	2023-06-22	2023-10-27	2023-06-13	2023-06-13	2023-07-20	2023-07-20	2023-05-22	2023-12-21	2023-11-07	2023-06-13	2023-06-13	2023-06-13	2023-06-13
Fecha clasificación 2 reasegurador extranjero ["yyyy-mm-dd"]	2023-07-27	2023-07-27	2023-10-18	2023-05-22	2023-07-27	2023-07-27	2023-09-07	2023-09-07	2023-06-29	2023-06-23	2023-08-10	2023-07-27	2023-07-27	2023-07-27	2023-07-27

NOTA 30 REASEGURADORES Y CORREDORES DE REASEGUROS VIGENTES (CONTINUACIÓN)

Expresado en miles de pesos

Nombre corredor reasegueros extranjero	WILLIS TOWERS WATSON	WILLIS TOWERS WATSON	WILLIS TOWERS WATSON	WILLIS TOWERS WATSON	WILLIS TOWERS WATSON	WILLIS TOWERS WATSON	WILLIS TOWERS WATSON	WILLIS TOWERS WATSON	WILLIS TOWERS WATSON	WILLIS TOWERS WATSON	WILLIS TOWERS WATSON	WILLIS TOWERS WATSON	WILLIS TOWERS WATSON	WILLIS TOWERS WATSON	WILLIS TOWERS WATSON
Código corredor reasegueros	CORREDORES DE REASEGUROS LIMITADA	CORREDORES DE REASEGUROS LIMITADA	CORREDORES DE REASEGUROS LIMITADA	CORREDORES DE REASEGUROS LIMITADA	CORREDORES DE REASEGUROS LIMITADA	CORREDORES DE REASEGUROS LIMITADA	CORREDORES DE REASEGUROS LIMITADA	CORREDORES DE REASEGUROS LIMITADA	CORREDORES DE REASEGUROS LIMITADA	CORREDORES DE REASEGUROS LIMITADA	CORREDORES DE REASEGUROS LIMITADA	CORREDORES DE REASEGUROS LIMITADA	CORREDORES DE REASEGUROS LIMITADA	CORREDORES DE REASEGUROS LIMITADA	CORREDORES DE REASEGUROS LIMITADA
Tipo de relación	C-031	C-031	C-031	C-031	C-031	C-031	C-031	C-031	C-031	C-031	C-031	C-031	C-031	C-031	C-031
Pais del corredor	NR	NR	NR	NR	NR	NR	NR	NR	NR	NR	NR	NR	NR	NR	NR
Nombre reasegurador extranjero	CHL: Chile	CHL: Chile	CHL: Chile	CHL: Chile	CHL: Chile	CHL: Chile	CHL: Chile	CHL: Chile	CHL: Chile	CHL: Chile	CHL: Chile	CHL: Chile	CHL: Chile	CHL: Chile	CHL: Chile
Código de indentificación reasegurador	Lloyd's Syndicate 2003 (Catlin Underwriting Agencies Limited)	Lloyd's Syndicate 33 (Hiscox Syndicates Limited)	Lloyd's Syndicate 4472 (Liberty Managing Agency Ltd)	Lloyd's Syndicate 457 (Munich Re Syndicate Limited)	Lloyd's Syndicate 5000 (Travelers Syndicate Management Limited)	Lloyd's Syndicate 510 (Tokio Marine Kiln Syndicates Ltd)	Mapfre Re, Compania De Reasegueros, S.A.	Odyssey Reinsurance Company	Partner Reinsurance Europe Se	Reaseguradora Patria, S.A.	Royal & Sun Alliance Insurance Plc	Scor Reinsurance Company	Swiss Reinsurance America Corporation	Transatlantic Reinsurance Company	Westport Insurance Corporation
Tipo de relación con reasegurador extranjero	NRE14920170075	NRE14920170026	NRE14920170110	NRE14920170034	NRE14920170113	NRE14920170035	NRE06120170002	NRE06220170041	NRE08920170008	NRE12320170003	NRE14920170135	NRE06220170046	NRE06220170051	NRE06220170054	NRE06220170057
Pais de origen	NR	NR	NR	NR	NR	NR	R	NR	NR	NR	NR	NR	NR	NR	NR
Prima cedida reasegurador extranjero	GBR: United Kingdom (the)	GBR: United Kingdom (the)	GBR: United Kingdom (the)	GBR: United Kingdom (the)	GBR: United Kingdom (the)	GBR: United Kingdom (the)	ESP: Spain	USA: United States (the)	IRL: Ireland	MEX: Mexico	GBR: United Kingdom (the)	USA: United States (the)	USA: United States (the)	USA: United States (the)	USA: United States (the)
Costo de reaseguro no proporcional reaseguradores extranjeros	3.834	(79.903)	1.728	272.999	61.273	58.631	811.342	9.244	241.571	117.363	(3.840)	347.504	456.645	130.412	385.294
Reaseguro extranjero	3.834	-79.903	1.728	272.999	61.273	58.631	811.342	9.244	241.571	117.363	-3.840	347.504	456.645	130.412	385.294
Código clasificador de riesgo 1 reasegurador extranjero	FITCH RATING	FITCH RATING	FITCH RATING	FITCH RATING	FITCH RATING	FITCH RATING	FITCH RATING	AM BEST	S&P	AM BEST	AM BEST	AM BEST	S&P	AM BEST	AM BEST
Código clasificador de riesgo 2 reasegurador extranjero	AM BEST	AM BEST	AM BEST	AM BEST	AM BEST	AM BEST	AM BEST	S&P	AM BEST	FITCH RATING	FITCH RATING	AM BEST	S&P	AM BEST	S&P
Clasificación de riesgo 1 reasegurador extranjero	AA-	AA-	AA-	AA-	AA-	AA-	AA-	A+	A	A	A	A+	AA-	AA-	AA-
Clasificación de riesgo 2 reasegurador extranjero	A	A	A	A	A	A	A	A+	A	BBB+	AA-	A	AA-	AA-	AA-
Fecha clasificación 1 reasegurador extranjero ["yyyy-mm-dd"]	2023-06-13	2023-06-13	2023-06-13	2023-06-13	2023-06-13	2023-06-13	2023-06-22	2023-07-06	2023-01-27	2023-10-27	2024-01-05	2023-06-23	2023-09-08	2023-09-28	2023-09-08
Fecha clasificación 2 reasegurador extranjero ["yyyy-mm-dd"]	2023-07-27	2023-07-27	2023-07-27	2023-07-27	2023-07-27	2023-07-27	2023-10-18	2023-12-04	2023-04-27	2023-05-22	2023-12-13	2023-03-09	2023-10-05	2023-01-10	2023-10-05

NOTA 30 REASEGURADORES Y CORREDORES DE REASEGUROS VIGENTES (CONTINUACIÓN)

Expresado en miles de pesos

Nombre corredor reaseguros extranjero	WILLIS TOWERS WATSON	WILLIS TOWERS WATSON	WILLIS TOWERS WATSON	WILLIS TOWERS WATSON	WILLIS TOWERS WATSON	WILLIS TOWERS WATSON	WILLIS TOWERS WATSON	WILLIS TOWERS WATSON	WILLIS TOWERS WATSON	WILLIS TOWERS WATSON	WILLIS TOWERS WATSON	WILLIS TOWERS WATSON	WILLIS TOWERS WATSON	WILLIS TOWERS WATSON	WILLIS TOWERS WATSON	WILLIS TOWERS WATSON	
Código corredor reaseguros	C-031	C-031	C-031	C-031	C-031	C-031	C-031	C-031	C-031	C-031	C-031	C-031	C-031	C-031	C-031	C-031	
Tipo de relación	NR	NR	NR	NR	NR	NR	NR	NR	NR	NR	NR	NR	NR	NR	NR	NR	
País del corredor	CHL: Chile	CHL: Chile	CHL: Chile	CHL: Chile	CHL: Chile	CHL: Chile	CHL: Chile	CHL: Chile	CHL: Chile	CHL: Chile	CHL: Chile	CHL: Chile	CHL: Chile	CHL: Chile	CHL: Chile	CHL: Chile	
Nombre reasegurador extranjero	Rückversicherungs-Gesellschaft Aktiengesellschaft in /München (Munich ReinsuranceComp)	Lloyd's Syndicate 1686 (Asta Managing Agency Limited)	Lloyd's Syndicate 3000 (Markel Syndicate Management Limited)	National Indemnity Company	American Home Assurance Company	Lloyd's Syndicate 4000 (Pembroke Managing Agency Limited)	Lloyd's Syndicate 1492 (Capita Managing Agency Ltd)	Lloyd's Syndicate 2786 (Asta Managing Agency Limited)	Arch Insurance Company (Europe) Limited	Axis Specialty Europe Se	Great Lakes Insurance SE	Lloyd's Syndicate 609 (Atrium Underwriters Limited)	XI Insurance Company Se	Scor SE	Assicurazioni Generali S.P.A.	AXA XL Insurance Company UK Limited	
Código de identificación reasegurador	NRE00320170008	NRE14920170058	NRE14920170097	NRE06220170036	NRE06220170009	NRE14920170105	NRE14920170057	NRE14920170092	NRE14920170006	NRE08920170006	NRE00320190014	NRE14920170038	NRE08920200013	NRE06820170014	NRE09420170001	NRE1492020168	
Tipo de relación con reasegurador extranjero	NR	NR	NR	NR	NR	NR	NR	NR	NR	NR	NR	NR	NR	NR	NR	NR	
País de origen	DEU: Germany	GBR: United Kingdom (the)	GBR: United Kingdom (the)	USA: United States (the)	USA: United States (the)	GBR: United Kingdom (the)	GBR: United Kingdom (the)	GBR: United Kingdom (the)	GBR: United Kingdom (the)	IRL: Ireland	DEU: Germany	GBR: United Kingdom (the)	IRL: Ireland	FRA: France	ITA: Italy	GBR: United Kingdom (the)	
Prima cedida reasegurador extranjero	159.148	19.445	61.273	39.386	99.891	17.015	53.656	65.361	12.153	21.405	7.576	75.061	58.956	(4.426)	57.608	6.750	
Costo de reaseguro no proporcional reaseguradores extranjeros	-	-	-	-	-	-	-	-	-	-	-	-	-	-	-	-	
Reaseguro extranjero	159.148	19.445	61.273	39.386	99.891	17.015	53.656	65.361	12.153	21.405	7.576	75.061	58.956	-4.426	57.608	6.750	283.218.505
Código clasificador de riesgo 1 reasegurador extranjero	S&P	FITCH RATING	FITCH RATING	AM BEST	AM BEST	FITCH RATING	FITCH RATING	FITCH RATING	FITCH RATING	AM BEST	AM BEST	FITCH RATING	S&P	AM BEST	AM BEST	S&P	
Código clasificador de riesgo 2 reasegurador extranjero	AM BEST	AM BEST	AM BEST	S&P	S&P	AM BEST	AM BEST	S&P	S&P	AM BEST	AM BEST	AM BEST	AM BEST	AM BEST	FITCH RATING	AM BEST	
Clasificación de riesgo 1 reasegurador extranjero	AA-	AA-	AA-	A++	A	AA-	AA-	AA-	AA-	A	A+	AA-	AA-	AA-	A+	A	
Clasificación de riesgo 2 reasegurador extranjero	A+	A	A	AA+	A+	A	A	A+	A+	AA-	AA-	A+	A	A	AA+	A+	
Fecha clasificación 1 reasegurador extranjero ["yyyy-mm-dd"]	2023-08-16	2023-06-13	2023-06-13	2023-02-03	2022-12-16	2023-06-13	2023-06-13	2023-06-13	2023-08-07	2023-09-07	2023-07-13	2023-06-13	2023-07-27	2023-09-07	2023-06-23	2023-12-08	2023-07-20
Fecha clasificación 2 reasegurador extranjero ["yyyy-mm-dd"]	2023-07-13	2023-07-27	2023-07-27	2023-09-28	2023-10-16	2023-07-27	2023-07-27	2023-07-27	2023-06-13	2023-07-24	2023-08-16	2023-07-27	2023-09-07	2023-03-09	2023-09-18	2023-09-07	

Reaseguradores y corredores de reaseguros vigentes [sinopsis]	Prima cedida M\$	Costo de reaseguro no proporcional M\$	Total reaseguro M\$
Reaseguro nacional	556.985	0	556.985
Reaseguro extranjero	283.218.505	11.903.713	295.122.218
Reaseguradores y corredores de reaseguros vigentes	283.775.490	11.903.713	295.679.203

NOTA 31 VARIACIÓN DE RESERVAS TÉCNICAS

Al 31 de diciembre de 2023, la variación de reservas técnicas se resume en el siguiente cuadro:

CONCEPTO	DIRECTO M\$	CEDIDO M\$	ACEPTADO M\$	TOTAL M\$
RESERVA RIESGO EN CURSO	(4.549.726)	7.073.546	0	2.523.820
RESERVA MATEMATICAS				0
RESERVA VALOR FONDO				0
RESERVA CATASTROFICA DE TERREMOTO	0	0	0	0
RESERVA DE INSUFICIENCIA DE PRIMAS	1.650.438	0	0	1.650.438
OTRAS RESERVAS TECNICAS (1)	0	0	0	0
TOTAL VARIACIÓN RESERVA TECNICAS	(2.899.288)	7.073.546	0	4.174.258

NOTA 32 COSTO DE SINIESTROS DEL EJERCICIO

Al 31 de diciembre de 2023, la Compañía presenta los siguientes saldos bajo este rubro:

CONCEPTO	MONTO M\$
Siniestros Directo	(223.591.496)
Siniestros pagados directos (+)	(260.913.720)
Siniestros por pagar directos (+)	(432.448.747)
Siniestros por pagar directos período anterior (-)	469.770.971
Siniestros Cedidos	172.529.676
Siniestros pagados cedidos (+)	210.316.872
Siniestros por pagar cedidos (+)	410.546.197
Siniestros por pagar cedidos período anterior (-)	(448.333.393)
Siniestros Aceptados	0
Siniestros pagados aceptados (+)	0
Siniestros por pagar aceptados (+)	0
Siniestros por pagar aceptados período anterior (-)	0
TOTAL	(51.061.820)

NOTA 33 GASTOS DE ADMINISTRACIÓN

Al 31 de diciembre de 2023, la compañía presenta los siguientes saldos bajo este rubro:

CONCEPTO	TOTAL M\$
Remuneraciones	(11.146.131)
Otros gastos asociados al canal de distribución.	(1.733.286)
Otros (1)	(12.233.500)
TOTAL COSTO DE ADMINISTRACIÓN	(25.112.917)

NOTA 33 GASTOS DE ADMINISTRACIÓN (CONTINUACIÓN)

(1) La apertura del concepto otros corresponde a:

N°	Detalle de Otros Gastos Administracion	M\$
1	Gastos Inmuebles	506.921
2	Gastos Servicios basicos	923.868
3	Gastos Municipales	413.193
4	Gastos IFRS 16	1.586.246
5	Aporte Bombero	254.409
6	Gastos por Viajes	125.306
7	Gastos de Papeleria	57.225
8	Gastos Marketing	188.407
9	Gastos informaticas	4.083.631
10	Gastos de Vehiculos Internos	88.746
11	Gastos Bancarios y Cobranzas	2.423.072
12	Gastos Asesorias	429.381
13	Otros Gastos	781.002
14	Gastos Gerencia	33.948
15	Gastos Extranjeros	82.404
16	Depreciaciones Activos Fijos	255.741
	TOTAL	12.233.500

NOTA 34 DETERIORO DE SEGUROS

Al 31 de diciembre de 2023, la compañía presenta los siguientes saldos bajo este rubro.

CONCEPTO	MONTO M\$
Primas por cobrar asegurados	1.363.599
Primas por cobrar reaseguro aceptado	0
Primas por cobrar por operaciones coaseguro	0
Siniestros por cobrar a reaseguradores	(43.308)
Siniestros por cobrar por operaciones de coaseguro	109.289
Activo por reaseguro	0
Participacion de reaseguro en reservas tecnicas	0
Otros	(1.465.550)
TOTAL	(35.970)

NOTA 35 RESULTADO DE INVERSIONES

El resultado de inversiones al 31 de diciembre de 2023, se resume en el siguiente cuadro:

RESULTADO DE INVERSIONES	Inversiones a costo	Inversiones a valor	TOTAL
	M\$	M\$	M\$
Total resultado neto de inversiones realizadas	0	(38.037)	(38.037)
Total inversiones realizadas inmobiliarias	0	0	0
Resultado en venta de propiedades de uso propio	0	0	0
Resultado en venta de bienes entregados en leasing	0	0	0
Resultado en venta de propiedades de inversión	0	0	0
Otros	0	0	0
Total Inversiones Realizadas Financieras	0	(38.037)	(38.037)
Resultado en venta de instrumentos financieros	0	(38.037)	(38.037)
Otros	0	0	0
Resultado neto de inversiones no realizadas	0	15.370	15.370
Total inversiones no realizadas inmobiliarias	0	0	0
Variaciones en el valor de mercado respecto del valor costo	0	0	0
Otros	0	0	0
Total Inversiones no Realizadas Financieras	0	15.370	15.370
Ajuste a mercado de la cartera	0	15.370	15.370
Otros	0	0	0
Total resultado neto inversiones devengadas	(18.267)	3.191.409	3.173.142
Total Inversiones devengadas inmobiliarias	0	0	0
Intereses por Leasing	0	0	0
Total Reajustes	0	0	0
Otros	0	0	0
Total inversiones devengadas financieras	0	3.261.086	3.261.086
Intereses	0	3.005.194	3.005.194
Total Reajustes	0	0	0
Dividendos	0	255.892	255.892
Otros	0	0	0
Total depreciación	(18.267)	0	(18.267)
Depreciación de propiedades de uso propio	(18.267)	0	(18.267)
Depreciación de propiedades de inversión	0	0	0
Otros	0	0	0
Total gastos de gestión	0	(69.677)	(69.677)
Propiedades de inversión	0	0	0
Gastos asociados a la gestión de la cartera de inversiones	0	(69.677)	(69.677)
Otros	0	0	0
Resultado de inversiones por seguros con CUI	0	0	0
Total deterioro	0	0	0
Propiedades de inversión			0
Bienes entregados en leasing			0
Propiedades de uso propio			0
Inversiones financieras			0
Otros			0
Total resultado de inversiones	(18.267)	3.168.742	3.150.475
Total deterioro	0	12.955	12.955
Propiedades de inversión	0	0	0
Bienes entregados en leasing	0	0	0
Propiedades de uso propio	0	0	0
Inversiones financieras	0	12.955	12.955
Préstamos	0	0	0
Otros	0	0	0
Total resultado de inversiones	(18.267)	3.181.697	3.163.430

NOTA 35 RESULTADO DE INVERSIONES (CONTINUACIÓN)

Concepto	Monto Inversiones M\$	Resultado Inversiones M\$
1. Inversiones Nacionales	84.086.138	3.233.107
1.1 Renta Fija	64.923.610	1.498.062
1.1.1. Estatales	217.375	5.273
1.1.2. Bancarios	48.181.766	1.102.745
1.1.3. Corporativo	16.421.751	369.088
1.1.4. Securitizados	102.718	20.956
1.1.5. Mutuos Hipotecarios Endosables	0	0
1.1.6. Otros Renta Fija	0	0
1.2 Renta Variable	17.867.928	1.753.312
1.2.1 Acciones	10.569	0
1.2.2 Fondos de Inversión	7.678.423	271.262
1.2.3 Fondos Mutuos	10.178.936	1.482.050
1.2.4 Otros Renta Variable		0
1.3 Bienes Raíces	1.294.600	(18.267)
1.3.1 Bienes Raíces de uso propio	1.294.600	(18.267)
1.3.2 Propiedad de inversión	0	0
1.3.2.1 Bienes Raíces en Leasing	0	0
1.3.2.2 Bienes Raíces de Inversión	0	0
2. Inversiones en el extranjero	0	0
2.1 Renta Fija	0	0
2.2 Acciones	0	0
2.3 Fondos Mutuos o de Inversión	0	0
2.4 Otros Extranjeros	0	0
3. Derivados	0	0
4. Otras Inversiones	22.315.086	(69.677)
Total (1+2+3+4)	106.401.224	3.163.430

NOTA 36 OTROS INGRESOS

El detalle de los otros ingresos al 31 de diciembre de 2023, se resumen en el siguiente cuadro:

OTROS INGRESOS	MONTO M\$	Explicacion Concepto
Intereses por Primas	1.864.629	Interes por documentacion de Primas
Intereses por mora de primas	30.852	Intereses por Prorroga y moras de primas
Arriendos	0	Arriendos por oficinas
Intereses Financieros	17.537	Intereses por prestamo al personal
Venta Activo Fijo	45.322	Venta Sucursales
Otros ingresos fuera explotacion	1.169.840	Liberacion Cheques caducados
Otros Ingresos	0	Ajustes menores por diferencias en pago de primas
TOTAL INGRESOS	3.128.180	

Están constituidos por otros ingresos provenientes de la actividad aseguradora.

NOTA 37 OTROS EGRESOS

El detalle de los otros egresos al 31 de diciembre de 2023, se resumen en el siguiente cuadro:

OTROS EGRESOS	MONTO M\$	Explicacion Conceptos
Bancarios	0	Gastos bancarios
Descptos sobre pago primas	(51.041)	Descptos sobre pago de primas
TOTAL OTROS EGRESOS	(51.041)	

NOTA 38 DIFERENCIA DE CAMBIO Y UNIDAD REAJUSTABLE

38.1 DIFERENCIA DE CAMBIO

El detalle de las diferencias de cambio al 31 de diciembre de 2023, se resumen en el siguiente cuadro:

RUBROS	CARGOS M\$	ABONOS M\$
ACTIVOS	(23.690.715)	0
Activos financieros a valor razonables	(1.335.469)	
Activos financieros a costo amortizado	0	0
Prestamos	0	0
inversiones seguros cuenta única de inversión (cui)	0	0
Inversiones inmobiliarias	0	0
Cuentas por cobrar asegurados	(4.598.077)	0
Deudores por operaciones de reaseguro	8.518.073	
Deudores por operaciones de coaseguro	47.531	
Participacion del reaseguro en las reservas tecnicas	(28.539.593)	0
otros activos	2.216.820	0
PASIVOS	0	(22.469.606)
Pasivos financieros	0	0
RESERVAS TECNICAS	0	(17.234.669)
Reserva Rentas Vitalicias	0	0
Reserva Riesgo en Curso	0	(3.423.046)
Reserva Matemática	0	
Reserva Valor del Fondo	0	
Reserva Rentas Privadas	0	
Reserva Siniestros	0	(13.811.624)
Reserva Seguro Invalidez y Supervivencia	0	0
Reserva Catastrófica de Terremoto	0	0
Reserva Insuficiencia de Prima	0	0
Otras Reservas Técnicas	0	0
Deudas con asegurados	0	108.727
deudas por operaciones de reaseguro	0	(5.099.850)
deudas por operaciones por coaseguro	0	208.087
otros pasivos	0	(451.901)
PATRIMONIO		
CUENTAS DE RESULTADOS	0	0
Cuentas de ingresos	0	0
Cuentas de egresos	0	0
Resultado de Inversiones	0	0
CARGO (ABONO) NETO A RESULTADOS	(23.690.715)	(22.469.606)
DIFERENCIA DE CAMBIO		1.221.109

NOTA 38 DIFERENCIA DE CAMBIO Y UNIDAD REAJUSTABLE (CONTINUACION)

38.2 UTILIDAD (PERDIDA) POR UNIDADES REAJUSTABLES

El detalle de las ganancias/pérdidas por unidades reajustables al 31 de diciembre de 2023, se resumen en el siguiente cuadro:

RUBROS	CARGOS M\$	ABONOS M\$
ACTIVOS	171.092	6.289.718
Activos financieros a valor razonables		3.228.584
Activos financieros a costo amortizado		60.131
Prestamos		0
inversiones seguros cuenta única de inversión (cui)		0
Inversiones inmobiliarias		0
Cuentas por cobrar asegurados		2.782.517
Deudores por operaciones de reaseguro		1.022.749
Deudores por operaciones de coaseguro	171.092	0
Participacion del reaseguro en las reservas tecnicas		(855.162)
otros activos		50.899
PASIVOS	1.257.247	0
Pasivos financieros	0	0
RESERVAS TECNICAS	(73.079)	
Reserva Rentas Vitalicias	0	0
Reserva Riesgo en Curso	(1.758.240)	
Reserva Matemática	0	0
Reserva Valor del Fondo	0	0
Reserva Rentas Privadas	0	0
Reserva Siniestros	1.686.992	
Reserva Seguro Invalidez y Supervivencia	0	0
Reserva Catastrófica de Terremoto	0	0
Reserva Insuficiencia de Prima	(1.831)	0
Otras Reservas Técnicas	0	0
Deudas con asegurados	(154)	0
deudas por operaciones de reaseguro	857.444	0
deudas por operaciones por coaseguro	206.894	0
otros pasivos	266.142	
PATRIMONIO		
CUENTAS DE RESULTADOS	0	0
Cuentas de ingresos	0	0
Cuentas de egresos	0	0
Resultado de Inversiones	0	0
CARGO (ABONO) NETO A RESULTADOS	1.428.339	6.289.718
DIFERENCIA DE CAMBIO		4.861.379

NOTA 39 UTILIDAD (PERDIDA) POR OPERACIONES DISCONTINUAS

Al cierre de los Estados Financieros la Compañía no tiene operaciones discontinuas.

NOTA 40 IMPUESTO A LA RENTA

Al 31 de Diciembre 2023, la compañía presenta una Pérdida Tributaria del período de M\$3.654.722.136

40.1 RESULTADO POR IMPUESTOS

Al 31 de diciembre de 2023, la compañía presenta los siguientes saldos bajo este rubro:

CONCEPTO	MONTO M\$
Gastos por impuesto a la renta:	
Impuesto año corriente	0
Abono (cargo) por impuestos diferidos:	
Originación y reverso de diferencias temporarias	(1.467.326)
Cambio en diferencias temporales no reconocidas	0
Beneficio fiscal ejercicios anteriores	0
Reconocimientos de pérdidas tributarias no reconocidas previamente	0
Subtotales	<u>(1.467.326)</u>
	(5.497)
Impuesto por gastos rechazados Artículo N°21	
PPM por Pérdidas	
Acumuladas Artículo N°31 inciso 3	(623.057)
Otros (1)	
Cargo (abono) neto a resultados por impuesto a la renta	(2.095.880)

40.2 RECONCILIACIÓN DE LA TASA DE IMPUESTO EFECTIVA

Al 31 de diciembre de 2023, la compañía presenta el siguiente movimiento:

CONCEPTO	Tasa de impuesto %	Monto M\$
Utilidad antes de impuesto	27,00%	2.842.089
Diferencias permanentes	-3,01%	(316.791)
Agregados o deducciones	-4,13%	(434.915)
Impuesto único (gastos rechazados)	0,05%	5.497
Gastos no deducibles (gastos financieros y no tributarios)	0,00%	0
Incentivos de impuestos no reconocidos en el estado de resultados		
Efecto en cambio de tasa		
Tasa efectiva y gasto por impuesto a la renta	19,91%	2.095.880

NOTA 41 ESTADO DE FLUJOS DE EFECTIVO

La compañía no presenta en el rubro "Otros" importes superiores al 5% de la suma de flujos por actividades de operación, inversión y financiamiento.

NOTA 42 CONTINGENCIAS Y COMPROMISOS

Tipo de Contingencia o Compromiso	Acreedor del Compromiso	Activos Comprometidos		Saldo Pendiente de Pago a la Fecha de Cierre de los EEFF M\$		Fecha Liberación Compromiso	Monto Liberación del Compromiso M\$	Observaciones
		Tipo	Valor Contable M\$					
Acciones Legales	RAMO FECU 1			2.180.830				Causa: Diferencia de interpretación de cobertura del siniestro Causa: Diferencia de interpretación de cobertura del siniestro Causa: Diferencia de interpretación de cobertura del siniestro Causa: Diferencia de interpretación de cobertura del siniestro Causa: Diferencia de interpretación de cobertura del siniestro
	RAMO FECU 20			114.034				
	RAMO FECU 10			637.663				
	RAMO FECU 11			231.597				
	RAMO FECU 15			2.722				
	RAMO FECU 16			73.678				
Subtotal				3.240.524				
Activos en Garantía		Boleta	135.376			2024		
		Boleta	50.686			2025		
		Boleta	1.300			2026		
Subtotal			187.362					
Otras								

NOTA 43 HECHOS POSTERIORES

Es de público conocimiento los incendios forestales que han afectado al país durante el verano 2024. A la fecha se desconocen los efectos directos que dicho evento podría tener en los resultados futuros de la Compañía, sin embargo la misma cuenta con reaseguros y protecciones catastróficas comprometidas con reaseguradoras de reconocido prestigio internacional, por lo que el patrimonio de MAPFRE no se verá afectado de manera significativa por estos eventos.

Durante el período comprendido entre el 31 de diciembre de 2023 y la fecha de emisión de los estados financieros no se han producido otros hechos posteriores que puedan afectar la presentación de los mismos.

NOTA 44 MONEDA EXTRANJERA

1) POSICION DE ACTIVOS Y PASIVOS EN MONEDA EXTRANJERA

ACTIVOS	Moneda Dólar M\$	Moneda Euro	Otras Monedas
Inversiones:	0	0	0
Instrumentos de Renta Fija	0	0	0
Instrumentos de Renta Variable	0	0	0
Otras Inversiones	13.570.414	1.560	0
Deudores por Primas:	0	0	0
Asegurados	55.245.625	-24	0
Reaseguradores	6.506.191	0	0
Coaseguradores	0	0	0
Participacion del Reaseguro en la Reserva Tecnica	97.873.870	724.499	0
Deudores po siniestros:	368.551.118	0	0
Otros Deudores:	1.985.716	2.991.276	0
Otros Activos:	0	0	0
TOTAL ACTIVOS	543.732.934	3.717.311	0

PASIVOS	Moneda Dólar M\$	Moneda Euro	Otras Monedas
Reservas:	0	0	0
Riesgo en curso	98.885.554	724.499	0
Matemática	0	0	0
Siniestros por pagar	365.131.627	0	0
Primas por pagar:	0	0	0
Asegurados	980.707	2.260	0
Reaseguradores	70.972.958	177.983	0
Coaseguros	1.140.787	0	0
Deudas con inst.Financieras:	0	0	0
Otros pasivos:	2.152.878	140.685	0
TOTAL PASIVOS	539.264.511	1.045.427	0

POSICION NETA	4.468.423	2.671.884	0
POSICION NETA moneda de origen	5.094,43	2.754,38	0,00
TIPO DE CAMBIO	877,12	970,05	0,00

NOTA 44 MONEDA EXTRANJERA (CONTINUACIÓN)

1) POSICION DE ACTIVOS Y PASIVOS EN MONEDA REAJUSTABLE (CONTINUACIÓN)

ACTIVOS	Unidad de Fomento (M\$)	Unidad Reajutable (M\$)	Otras Unidades Reajutable (M\$)
Inversiones:	0	0	0
Instrumentos de Renta Fija	63.912.534	0	0
Intrumentos de Renta Variable	0	0	0
Otras Inversiones	0		
Deudores por Primas:	0	0	0
Asegurados	81.341.684	0	0
Reaseguradores	557.381	0	0
Coaseguradores	0	0	0
Participacion del Reaseguro en la Reserva Tecnica	51.204.692	0	0
Deudores po siniestros:	48.907.243	0	0
Otros Deudores:	3.159.483	0	0
Otros Activos:	0	0	0
TOTAL ACTIVOS	249.083.017	0	0

PASIVOS	Unidad de Fomento	Unidad Reajutable	Otras Unidades
Reservas:	0	0	0
Riesgo en curso	92.507.518	0	0
Matemática	0	0	0
Siniestros por pagar	57.598.781	0	0
Primas por pagar:	0	0	0
Asegurados	4.778.700	0	0
Reaseguradores	28.809.966	0	0
Coaseguros	5.026.053	0	0
Deudas con inst.Financieras:	0	0	0
Otros pasivos:	8.118.844	0	0
TOTAL PASIVOS	196.839.862	0	0

POSICION NETA	52.243.155	0	0
POSICION NETA UNIDAD	1.420,06	0,00	0,00
TIPO DE CAMBIO	36.789,36	1,00	1,00

2) MOVIMIENTO DE DIVISAS POR CONCEPTO DE REASEGUROS

CONCEPTO	Moneda Dólar M\$			Moneda Euro M\$			Moneda 1			Consolidado (M\$)		
	Entradas	Salidas	Movimiento Neto	Entradas	Salidas	Movimiento Neto	Entradas	Salidas	Movimiento Neto	Entradas	Salidas	Movimiento Neto
PRIMAS		161.228.822	(161.228.822)		1.100.557	(1.100.557)					(162.329.379)	(162.329.379)
SINIESTROS	175.107.516		175.107.516	0		0				175.107.516		175.107.516
OTROS	0,00	0,00										
MOVIMIENTO NETO	175.107.516	161.228.822	13.878.694	0	1.100.557	(1.100.557)	0	0	0	175.107.516	(162.329.379)	12.778.137

CONCEPTO	Unidad Fomento M\$			Unidad 2			unidad 3			Consolidado (M\$)		
	Entradas	Salidas	Movimiento Neto	Entradas	Salidas	Movimiento Neto	Entradas	Salidas	Movimiento Neto	Entradas	Salidas	Movimiento Neto
PRIMAS		47.700.997	(47.700.997)								(47.700.997)	(47.700.997)
SINIESTROS	7.384.051		7.384.051							7.384.051		7.384.051
OTROS	0,00	0,00										
MOVIMIENTO NETO	7.384.051	47.700.997	(40.316.947)	0	0	0	0	0	0	7.384.051	(47.700.997)	(40.316.947)

NOTA 44 MONEDA EXTRANJERA (CONTINUACIÓN)

3) MARGEN DE CONTRIBUCION DE LAS OPERACIONES DE SEGUROS EN MONEDA EXTRANJERA

Conceptos	Moneda Dólar M\$	Moneda Euro M\$	Otras Monedas M\$
PRIMA DIRECTA	220.905.966	9.244	
PRIMA CEDIDA	229.925.567	9.244	
PRIMA ACEPTADA			
AJUSTE RESERVA TECNICA	(679.041)	16.026	
TOTAL INGRESO DE EXPLOTACION	(9.698.642)	16.026	
COSTO DE INTERMEDIACION	8.205.137	3.252	
COSTOS DE SINIESTROS	(1.454.548)		
COSTO DE ADMINISTRACION	(2.118)	(66.525)	
TOTAL COSTO DE EXPLOTACION	6.748.471	(63.273)	
PRODUCTOS DE INVERSIONES			
OTROS INGRESOS Y EGRESOS	637.748	(1)	
UTILIDAD O PERDIDA POR UNIDAD REAJUSTABLE			
RESULTADO ANTES DE IMPUESTO	(2.312.423)	(47.248)	

Conceptos	Unidad de Fomento (M\$)	Unidad Reajustable (M\$)	Otras Unidades Reajustable (M\$)
PRIMA DIRECTA	156.879.742		
PRIMA CEDIDA	76.616.105		
PRIMA ACEPTADA			
AJUSTE RESERVA TECNICA	8.104.097		
TOTAL INGRESO DE EXPLOTACION	88.367.734		
COSTO DE INTERMEDIACION	(6.326.427)		
COSTOS DE SINIESTROS	(41.659.080)		
COSTO DE ADMINISTRACION	(1.471.304)		
TOTAL COSTO DE EXPLOTACION	(49.456.811)		
PRODUCTOS DE INVERSIONES			
OTROS INGRESOS Y EGRESOS	1.859.031		
UTILIDAD O PERDIDA POR UNIDAD REAJUSTABLE			
RESULTADO ANTES DE IMPUESTO	40.769.954		

NOTA 45 CUADRO DE VENTAS POR REGIONES

Expresado en miles de pesos

REGION	INCENDIO	PERDIDA BENEFICIOS	TERREMOTO	VEHICULOS	TRANSPORTES	ROBO	CASCOS	OTROS	TOTAL
	M\$	M\$	M\$	M\$	M\$	M\$	M\$	M\$	M\$
I	247.127	18.614	478.572	337.402	12.111	371	168.673	2.151.958	3.414.828
II	604.462	294.544	818.295	2.100.725	43.903	2.839	72.356	1.288.669	5.225.793
III	145.618	7.651	233.279	498.958	5.284	733	164.684	251.158	1.307.365
IV	307.169	12.942	784.482	2.130.362	125.185	-6.703	100.705	1.711.742	5.165.884
V	1.691.445	85.215	2.310.837	8.973.195	106.459	26.040	1.491.505	4.181.367	18.866.063
VI	467.480	29.693	686.336	5.181.818	36.080	5.403	119.002	2.245.399	8.771.211
VII	566.899	12.570	491.062	3.079.898	102.473	2.798	99.076	2.405.539	6.760.315
VIII	1.219.621	107.115	1.207.770	8.195.602	-1.629.426	-111.925	1.571.404	-1.467.703	9.092.458
IX	585.645	30.707	537.142	1.659.961	22.916	-137.145	14.429	2.167.011	4.880.666
X	1.411.234	135.782	957.586	7.905.900	82.635	3.544	222.883	744.176	11.463.740
XI	395.251	26.852	82.247	424.165	20.192	998	28.849	97.955	1.076.509
XII	358.274	28.450	443.793	2.099.796	68.733	1.639	214.002	859.998	4.074.685
XIV	128.819	17.201	204.656	1.072.646	44.913	3.127	412.092	-1.935.340	(51.886)
XV	79.499	1.967	146.414	273.321	8.396	1.268	-234.194	240.909	517.580
METROP.	62.639.971	31.944.680	104.913.064	24.071.909	4.753.178	190.979	14.680.918	42.069.743	285.264.442
	70.848.514	32.753.983	114.295.535	68.005.658	3.803.032	(16.034)	19.126.384	57.012.581	365.829.653

NOTA 46 MARGEN DE SOLVENCIA

46.1 MARGEN DE SOLVENCIA SEGUROS GENERALES

Estas Notas se confeccionan según lo estipulado en la Norma de Carácter General N° 53, la cual establece factores y mecanismos específicos para el cálculo del Margen de Solvencia.

Esta Nota está compuesta de tres cuadros, los que se señalan a continuación:

1) PRIMAS Y FACTOR DE REASEGURO

Expresado en miles de pesos

	GRANDES RIESGOS				
	INCENDIO	VEHÍCULOS	OTROS	INCENDIO	OTROS
PRIMA pi	72.996.239	45.917.331	64.163.888	23.539.356	1.242.951
PRIMA DIRECTA pi	72.996.239	45.917.331	64.163.888	23.539.356	1.242.951
6.31.11.10 pi	72.996.239	45.917.331	64.163.888	23.539.356	1.242.951
6.31.11.10 dic i-1*IPC1	68.342.816	52.859.723	65.600.140	26.577.780	6.127.388
6.31.11.10 pi-1*IPC2	68.342.816	52.859.723	65.600.140	26.577.780	6.127.388
PRIMA ACEPTADA pi					
6.31.11.20 pi					
6.31.11.20 dic i-1*IPC1					
6.31.11.20 pi-1*IPC2					
FACTOR DE REASEGURO pi	0,1133	0,9956	0,0461	0,0620	0,8228
COSTO DE SINIESTROS pi	11.919.206	34.005.949	1.780.244	692.222	2.008.222
6.31.13.00 pi	11.919.206	34.005.949	1.780.244	692.222	2.008.222
6.31.13.00 dic i-1*IPC1	6.386.470	52.280.935	5.221.980	3.876.682	3.805
6.31.13.00 pi-1*IPC2	6.386.470	52.280.935	5.221.980	3.876.682	3.805
COSTO DE SIN. DIRECTO pi	105.177.402	34.155.145	38.625.332	22.353.159	4.881.779
6.31.13.10 pi	105.177.402	34.155.145	38.625.332	22.353.159	4.881.779
6.31.13.10 dic i-1*IPC1	136.017.794	52.753.885	83.982.500	171.569.720	(447.542)
6.31.13.10 pi-1*IPC2	136.017.794	52.753.885	83.982.500	171.569.720	(447.542)
COSTO DE SIN. ACEPTADO pi					
6.31.13.30 pi					
6.31.13.30 dic i-1*IPC1					
6.31.13.30 pi-1*IPC2					

NOTA 46 MARGEN DE SOLVENCIA (CONTINUACION)

46.2 MARGEN DE SOLVENCIA SEGUROS GENERALES (CONTINUACION)

2) SINIESTROS ULTIMOS TRES AÑOS

Expresado en miles de pesos

	GRANDES RIESGOS				
	INCENDIO	VEHÍCULOS	OTROS	INCENDIO	OTROS
PROMEDIO SIN. ULT. 3 AÑOS	90.413.839	39.675.243	56.315.139	80.207.137	1.419.746
COSTO SIN. DIR. ULT. 3 AÑOS	271.241.517	119.025.729	168.945.417	240.621.412	4.259.237
COSTO SIN. DIRECTOS pi	105.177.402	34.155.145	38.625.332	22.353.159	4.881.779
6.31.13.10 pi	105.177.402	34.155.145	38.625.332	22.353.159	4.881.779
6.31.13.10 dic i-1*IPC1	136.017.794	52.753.885	83.982.500	171.569.720	-447.542
6.31.13.10 pi-1*IPC2	136.017.794	52.753.885	83.982.500	171.569.720	-447.542
COSTO SIN. DIRECTOS pi-1	136.017.794	52.753.885	83.982.500	171.569.720	(447.542)
6.31.13.10 pi-1*IPC2	136.017.794	52.753.885	83.982.500	171.569.720	(447.542)
6.31.13.10 dici-2*IPC3	30.046.321	32.116.699	46.337.585	46.698.533	(175.000)
6.31.13.10 pi-2*IPC4	30.046.321	32.116.699	46.337.585	46.698.533	(175.000)
COSTO SIN. DIRECTOS pi-2	30.046.321	32.116.699	46.337.585	46.698.533	(175.000)
6.31.13.10 pi-2*IPC4	30.046.321	32.116.699	46.337.585	46.698.533	(175.000)
6.31.13.10 dici-3*IPC5	37.829.874	27.866.516	39.413.121	1.802.979	6.150.737
6.31.13.10 pi-3*IPC6	37.829.874	27.866.516	39.413.121	1.802.979	6.150.737
COSTO SIN. ACEPTADOS pi	0	0	0	0	0
6.31.13.30 pi					
6.31.13.30 dic i-1*IPC1					
6.31.13.30 pi-1*IPC2					
COSTO SIN. ACEPTADOS pi-1					
6.31.13.30 pi-1*IPC2					
6.31.13.30 dici-2*IPC3					
6.31.13.30 pi-2*IPC4					
COSTO SIN. ACEPTADOS pi-2					
6.31.13.30 pi-2*IPC4					
6.31.13.30 dici-3*IPC5					
6.31.13.30 pi-3*IPC6					

3) RESUMEN

Expresado en miles de pesos

	MARGEN DE SOLVENCIA										
	EN FUNCION DE LAS					EN FUNCION DE LAS					TOTAL
	F.P. %	PRIMAS	F.R. %		PRIMAS	F.S. %	SINIESTROS	F.R. %		SINIESTROS	
			CIA	SVS				CIA	SVS		
INCENDIO	45%	72.996.239	0,11330	0,15	4.927.246	67%	90.413.839	0,11	0,15	9.086.591	
VEHICULOS	10%	45.917.331	0,99560	0,57	4.571.529	13%	39.675.243	1,00	0,57	5.135.087	5.135.087
OTROS	40%	64.163.888	0,04610	0,29	7.443.011	54%	56.315.139	0,05	0,29	8.818.951	8.818.951
GRANDES RIESGOS:											
INCENDIO	45%	23.539.356	0,06	0,02	656.748	67%	80.207.137	0	0,02	3.331.804	3.331.804
OTROS	40%	1.242.951	0,82	0,02	409.080	54%	1.419.746	0,82	0,02	630.810	630.810
TOTAL		207.859.765			18.007.614		268.031.104			27.003.243	27.003.243

NOTA 47 CUMPLIMIENTO CIRCULAR 794 (SÓLO SEGUROS GENERALES)

47.1 CUADRO DE DETERMINACIÓN DE CRÉDITO A ASEGURADOS REPRESENTATIVO DE RESERVA DE RIESGO EN CURSO, PATRIMONIO DE RIESGO Y PATRIMONIO LIBRE

Conceptos		M\$
Crédito asegurados no vencido total Nota 1.	a	112.340.184
Crédito asegurados no vencido de pólizas individuales Nota 2.	b	
Crédito asegurados no vencido de cartera de pólizas	c = a - b	112.340.184
Prima directa no ganada neta de descuento Nota 3.	d	188.668.198
Prima por cobrar no vencida no devengada de cartera de pólizas	e = Mín (c,d)	112.340.184
Prima por cobrar no vencida no devengada de pólizas individuales	f	
Prima por cobrar total no vencida no devengada representativa de reserva de riesgo en curso y patrimonio	g = e + f	112.340.184

47.2 CUADRO DE DETERMINACIÓN DE PRIMA NO DEVENGADA A COMPARAR CON CRÉDITO A ASEGURADOS

a) Alternativa N° 1

Expresado en miles de pesos

	SEGUROS NO REVOCABLES	PÓLIZAS CALCULADAS INDIVIDUALMENTE	OTROS RAMOS	TOTAL
	1	2	3	4
Prima Directa no devengada 6.35.11.10 1	0	0	0	0
Descuentos de cesión no devengado total C.P.D. 2	0	0	0	0
Total a comparar con crédito otorgado 3 = 1 - 2	0	0	0	0

b) Alternativa N° 2

Expresado en miles de pesos

	SEGUROS NO REVOCABLES	PÓLIZAS CALCULADAS INDIVIDUALMENTE	OTROS RAMOS	DESCUENTO COLUMNA "OTROS RAMOS" POR FACTOR P.D.	TOTAL
	1	2	3	4	5
Prima Directa no devengada 6.35.11.10 1	7.350.558	0	195.184.012	195.184.012	202.534.570
Descuentos de cesión no devengado total C.P.D. 2	790.573	0	6.515.814	6.515.814	7.306.387
Total a comparar con crédito otorgado 3 = 1 - 2	0	0	0	188.668.198	195.228.183

NOTA 47 CUMPLIMIENTO CIRCULAR 794 (SÓLO SEGUROS GENERALES) (Continuación)

47.3 CUADRO PRIMA POR COBRAR REASEGURADOS

No existe movimientos para este ítem.

47.4 CUADRO DETERMINACIÓN DE CREDITO DEVENGADO Y NO DEVENGADO POR POLIZAS INDIVIDUALES

No existe movimientos para este ítem

NOTA 48 SOLVENCIA

48.1 CUMPLIMIENTO REGIMEN DE INVERSIONES Y ENDEUDAMIENTO

Obligación de invertir las Reservas Técnicas y Patrimonio de Riesgo.		200.536.780
Reservas Técnicas	161.100.816	
Patrimonio de Riesgo.	39.435.964	
Inversiones representativas de Reservas Técnicas y Patrimonio de Riesgo.		224.732.168
Superávit (Déficit) de Inversiones representativas de Reservas Técnicas y Patrimonio de Riesgo.		24.195.388
Patrimonio Neto		58.832.139
Patrimonio Contable	59.270.229	
Activo no efectivo (-)	(438.090)	
ENDEUDAMIENTO		
Total	3,35	
Financiero	0,61	

NOTA 48 SOLVENCIA (CONTINUACIÓN)

48.2 OBLIGACION DE INVERTIR

Expresado en miles de pesos

Total Reserva Seguros Previsionales		
Reserva de Rentas Vitalicias		
5.21.31.21 Reserva de Rentas Vitalicias		
5.14.22.10 Participación del Reaseguro en la Reserva de Rentas Vitalicias		
Reserva Seguro Invalidez y Supervivencia		
5.21.31.22 Reserva Seguro Invalidez y Supervivencia		
5.14.22.20 Participación del Reaseguro en la Reserva Seguro Invalidez y Supervivencia		
Total Reservas Seguros No Previsionales		64.420.519
Reserva de Riesgo en Curso	42.657.927	
5.21.31.10 Reserva de Riesgo en Curso	191.329.332	
5.14.21.00 Participación del Reaseguro en la Reserva de Riesgo en C	(148.671.405)	
Reserva Matemática		
5.21.31.30 Reserva Matemática		
5.14.23.00 Participación del Reaseguro en la Reserva Matemática		
5.21.31.40 Reserva Valor del Fondo		
Reserva de Rentas Privadas		
5.21.31.50 Reserva de Rentas Privadas		
5.14.24.00 Participación del Reaseguro en la Reserva de Rentas Privadas		
Reserva de Siniestros	20.750.885	
5.21.31.60 Reserva de Siniestros	432.447.103	
5.14.25.00 Participación del Reaseguro en la Reserva de Siniestros	(411.696.218)	
Reserva Catastrófica de Terremoto	1.011.707	
5.21.31.70 Reserva Catastrófica de Terremoto	1.011.707	
5.14.26.00 Participación del Reaseguro en la Reserva Catastrófica d	0	
Total Reservas Adicionales		0
Reserva de Insuficiencia de Primas	0	
5.21.31.80 Reserva de Insuficiencia de Primas	0	
5.14.27.00 Participación del Reaseguro en la Reserva de Insuficienc	0	
Otras Reservas Técnicas	0	
5.21.31.90 Otras Reservas Técnicas	0	
5.14.28.00 Participación del Reaseguro en Otras Reservas Técnicas	0	
Primas por Pagar (Sólo seguros generales - ver cuadro)		96.680.297
Reserva de Riesgo en Curso de Primas por Pagar (RRCPP)	90.520.454	
Reserva de Siniestros de Primas por Pagar (RSPP)	6.159.843	
TOTAL OBLIGACIÓN DE INVERTIR RESERVAS TECNICAS		161.100.816
Patrimonio de Riesgo		39.435.964
Margen de Solvencia	27.003.243	
Patrimonio de Endeudamiento	39.435.964	
$((PE+PI)/5)$ Cías Seg. Generales $((PE+PI-RVF)/20)+(RVF/140)$ Cías Seg.	39.435.964	
Pasivo Exigible + Pasivo Indirecto - Reservas Técnicas	36.079.006	
Patrimonio Mínimo UF 90.000 (UF 120.000 Si es Reaseguradora)	3.311.042	
TOTAL OBLIGACIÓN DE INVERTIR (RESERVAS TÉCNICAS + PATRIMONIO DE RIESGO)		200.536.780

NOTA 48 SOLVENCIA (CONTINUACIÓN)

48.2 OBLIGACION DE INVERTIR (CONTINUACION)

Primas por Pagar (Sólo seguros generales)

Deudores por Reaseguro		96.680.297	
Primas por Pagar Reaseguradores	90.520.454		
Primas por Pagar Coaseguro	6.159.843		
Otras			
PCNG - DCNG		146.278.526	
Prima Cedida No Ganada (PCNG)	153.584.913		
Descuento de Cesión No Ganado (DCNG)	7.306.387		
RRC P.P			87.841.419
RS PP			8.838.878

CUADRO PRIMA POR PAGAR REASEGURADORES PARA EL CÁLCULO DE RESERVAS TÉCNICAS

Expresado en miles de pesos

Nro Ramo	Ramos generales	Prima por Pagar a Reaseguradores y Coaseguradores	Prima Cedida No Ganada	Descuento de Cesión No Ganado	Reserva de Siniestros por Prima por Pagar	Reserva Riesgo en Curso por Primas por Pagar
		PPR	PCNG	DCNG	RSP	RRCPP
1	Incendio	33.700.194	27.559.557	1.465.631	7.606.268	26.093.926
2	Pérdida de Beneficios por Incendio	1.492.987	4.149.131	149.640	0	1.492.987
3	Otros Riesgos Adicionales a Incendio	224.826	802.689	84.119	0	224.826
4	Terremoto y Tsunami	34.565.150	57.007.387	2.119.415	0	34.565.150
5	Pérdida de Beneficios por Terremoto	9.441.035	10.852.584	291.773	0	9.441.035
6	Otros Riesgo de la Naturaleza	311.720	1.182.531	123.306	0	311.720
7	Terrorismo	214.051	1.485.695	99.712	0	214.051
8	Robo	15.824	16.610	2.002	1.216	14.608
9	Cristales	0	3.184	720	0	0
10	Daños Físicos Vehículos Motorizados	1.345.461	952.694	47.635	440.402	905.059
11	Casco Marítimo	3.934.606	3.717.268	264.801	482.139	3.452.467
12	Casco Aéreo	6.294	5.069.861	145.842	0	6.294
13	Responsabilidad Civil Hogar y Condominios	0	0	0	0	0
14	Responsabilidad Civil Profesional	68.088	117.455	21.745	0	68.088
15	Responsabilidad Civil Industria, Infraestructura y Comercio	566.500	1.172.045	79.942	0	566.500
16	Responsabilidad Civil Vehículos Motorizados	0	0	0	0	0
17	Transporte Terrestre	48.399	155.180	24.473	0	48.399
18	Transporte Marítimo	244.501	140.669	9.909	113.741	130.760
19	Transporte Aéreo	797	600	92	289	508
20	Equipo Contratista	640.114	3.042.139	247.245	0	640.114
21	Todo Riesgo Construcción y Montaje	6.765.247	27.907.562	1.255.099	0	6.765.247
22	Avería de Maquinaria	605	3.010	276	0	605
23	Equipo Electrónico	238.183	273.527	22.000	0	238.183
24	Garantía	2.045.372	7.212.095	790.573	0	2.045.372
25	Fidelidad	0	0	0	0	0
26	Seguro Extension y Garantía	0	0	0	0	0
27	Seguro de Credito por Ventas a Plazo	0	0	0	0	0
28	Seguro de Credito a la Exportacion	0	0	0	0	0
29	Otros Seguros de Credito	0	0	0	0	0
30	Salud	0	0	0	0	0
31	Accidentes Personales	-22.357	91.959	28.846	0	-22.357
32	Seguro Obligatorio de Accidentes Personales (SOAP)	0	0	0	0	0
33	Seguro Cesantía	7.783	0	0	7.783	0
34	Seguro de Título	0	0	0	0	0
35	Seguro Agrícola	136.735	0	0	136.735	0
36	Seguro de Asistencia	0	13	0	0	0
50	Otros Seguros	688.182	669.468	31.591	50.305	637.877
	Total	96.680.297	153.584.913	7.306.387	8.838.878	87.841.419

48.3 ACTIVOS NO EFECTIVOS

Activo No Efectivo	Cuenta del Estado Financiero	Activo Inicial M\$	Fecha Inicial	Saldo Activo M\$	Amortización del Período M\$	Plazo de Amortización (meses)
Gastos Organización y Puesta en Marcha						
Programas Computacionales	5.15.12.00	283.764	31/03/2023	194.837	88.927	48
Derechos, Marcas, Patentes						
Menor Valor de Inversiones						
Reaseguro no proporcional	5.14.12.30			0		12
Otros	5.15.34.00	255.939	31/03/2023	243.253	517.475	12
TOTAL INVERSIONES NO EFECTIVAS				438.090		

48.4 INVENTARIO DE INVERSIONES

Se indican los activos que son representativas de reservas técnicas y patrimonio de riesgo y activos representativos de patrimonio libre, según el siguiente cuadro:

Expresado en miles de pesos

ACTIVOS REPRESENTATIVOS DE RESERVAS TÉCNICAS Y PATRIMONIO	Inv Represent. De RT y PT	Inv. No Represent. de RT y PR	Total Inversiones	Superavit de inversion	Inv que respaldan RT	Inv que respaldan PR
1) Instrumentos emitidos por el estado o banco central	217.375	0	217.375	0	217.375	0
2) Depósitos a plazo o títulos representativos de captaciones emitidos por bancos e instituciones financieras	1.614.051	0	1.614.051	0	1.614.051	0
3) Bonos y pagarés bancarios	46.567.715	0	46.567.715	0	46.567.715	0
4) Letras de crédito emitidas por bancos e instituciones financieras	0	0	0	0	0	0
5) Bonos, pagarés y debentures emitidos por empresas públicas o privadas	16.524.469	0	16.524.469	0	16.524.469	0
6) Participación en convenios de créditos (Creditos sindicados)	0	0	0	0	0	0
7) Mutuos hipotecarios endosables	0	0	0	0	0	0
8) Préstamos otorgados a personas naturales o jurídicas	0	0	0	0	0	0
9) Acciones de sociedades anónimas abiertas admitidas	0	0	0	0	0	0
10) Cuotas de Fondos Mutuos Nacionales	10.178.936	0	10.178.936	0	10.178.936	0
11) Cuotas de fondos de inversión nacionales	7.678.423	0	7.678.423	0	7.678.423	0
12) Instrumentos de deuda o crédito emitidos por Estados o Bancos Centrales Extranjeros	0	0	0	0	0	0
13) Títulos emitidos por instituciones financieras o empresas extranjeras	0	0	0	0	0	0
14) Acciones de sociedades anónimas extranjeras	0	0	0	0	0	0
15) Cuotas de fondos mutuos o de inversion extranjeros	0	0	0	0	0	0
16) Cuotas de fondos mutuos o de inversion constituidos en el pais cuyos activos estan invertidos en el extranjero	0	0	0	0	0	0
17) Notas estructuradas	0	0	0	0	0	0
18) Bienes raíces no habitacionales situados en el extranjero	0	0	0	0	0	0
19) Cuenta corriente en el extranjero	0	0	0	0	0	0
20) Bienes raíces nacionales	0	0	0	0	0	0
20.1) Bienes raíces no habitacionales para uso propio o de renta	1.294.600	0	1.294.600	0	1.294.600	0
20.2) Bienes raíces no habitacionales entregados en leasing	0	0	0	0	0	0
20.3) Bienes raíces habitacionales para uso propio o de renta	0	0	0	0	0	0
20.4) Bienes raíces habitacionales entregados en leasing	0	0	0	0	0	0
21) Crédito a asegurados por prima no vencida y no devengada.(1er.grupo)	112.340.184	0	112.340.184	1.300	77.025.247	35.313.637
22) Siniestros por cobrar a reaseguradores (por siniestros) pagados a asegurados no vencido	6.885.211	0	6.885.211	2.762.884	0	4.122.327
23) Crédito no vencido seguro de invalidez y sobrevivencia D.L. Nº 3500 y crédito por saldo cuenta individual.(2do.grupo)	0	0	0	0	0	0
24) Avance a tenedores de pólizas de seguros de vida (2do.grupo)	0	0	0	0	0	0
25) Crédito a cedentes por prima no vencida y no devengada (1er.grupo)	0	0	0	0	0	0
26) Crédito a cedentes por prima no vencida devengada (1er.grupo)	0	0	0	0	0	0
27) Préstamos otorgados a asegurados por pólizas de seguros de crédito	0	0	0	0	0	0
29) Derivados	0	0	0	0	0	0
30) Inversiones depositadas bajo el N°7 del DFL N°251	0	0	0	0	0	0
30.1) AFR	0	0	0	0	0	0
30.2) Fondos de Inversión Privados Nacionales	0	0	0	0	0	0
30.3) Fondos de Inversión Privados Extranjeros	0	0	0	0	0	0
30.4) Otras Inversiones depositadas	0	0	0	0	0	0
31) Bancos	21.431.204	0	21.431.204	21.431.204	0	0
32) Caja	0	16.692	16.692	0	0	0
33) Muebles y equipos de uso propio	0	867.190	867.190	0	0	0
34) Acciones de sociedades anónimas cerradas	0	10.569	10.569	0	0	0
35) Otros activos representativos de RT y PR	0	0	0	0	0	0
TOTAL ACTIVOS REPRESENTATIVOS DE RESERVAS TÉCNICAS Y PATRIMONIO DE RIESGO	224.732.168	894.451	225.626.619	24.195.388	161.100.816	39.435.964
TOTAL ACTIVOS REPRESENTATIVOS DE PATRIMONIO LIBRE				0		

NOTA 49 SALDOS Y TRANSACCIONES CON RELACIONADAS

49.1 SALDOS CON RELACIONADOS

Entidad Relacionada	RUT	Entidad Relacionada naturaleza de la operación	Plazo (meses)	Tipo Garantía	Moneda	Cuentas por cobrar a empresas relacionadas	Cuentas por pagar entidades relacionadas
						M\$	M\$
Mapfre Seguros Vida	96.933.030-K	Administración	60 días		pesos	10.308	0
Mapfre Asesorías S.A.	96.815.720-5	Administración	60 días		pesos	15.991	0
Mapfre Chile Vida S.A.	96.928.630-0	Administración	60 días		pesos	1.669	0
Mapfre Chile Seguros S.A.	96.537.290-3	Administración	60 días		pesos	1.505	0
Mapfre Tech	sin rut	Administración	60 días		Euro		26.274
Solunion	76.094.234-0	Administración	60 días		pesos		0
Sur Asistencia	96.585.690-0	Administración	60 días		pesos	11.670	
Total						41.143	26.274

49.2 TRANSACCIONES CON PARTES RELACIONADAS

Entidad Relacionada	R.U.T.	Pais	Naturaleza de la Relación	Descripción de la Transacción	Moneda	Tipo Garantía	Monto de la Transacción M\$	Efecto en Resultado
Activos								
Mapfre Re, Compañía de Reaseguros S.A.	R-101	España	Entidad del Grupo Mapfre	Operaciones de siniestros Liquidados	Pesos	Reaseguro	157.777.425	157.777.425
Mapfre Seguros de Vida S.A.	96.933.030-K	Chile	Entidad del Grupo Mapfre	Servicios de administración	Pesos		266.644	266.644
Mapfre Chile Seguros S.A.	96.537.290-3	Chile	Entidad del Grupo Mapfre		Pesos			0
Mapfre Chile Vida S.A.	96.928.630-0	Chile	Entidad del Grupo Mapfre	Servicios	Pesos		238.904	238.904
Sur Asistencia S.A.	96.585.690-0	Chile	Entidad del Grupo Mapfre	Servicios Disma	Pesos		678.612	678.612
Sub total							158.961.585	158.961.585
Pasivos								
Mapfre Re, Compañía de Reaseguros S.A.	R-101	España	Entidad del Grupo Mapfre	Operaciones de primas	Pesos	Reaseguro	(243.258.127)	(243.258.127)
Sub total							(243.258.127)	(243.258.127)
Mapfre Seguros de Vida S.A.	96.933.030-K	Chile	Entidad del Grupo Mapfre	Arriendos	Pesos		(144.457)	(144.457)
Mapfre Chile Seguros S.A.	96.537.290-3	Chile	Entidad del Grupo Mapfre		Pesos		(55.613)	(55.613)
Sub total							(200.070)	(200.070)
Otros								
TOTAL							(84.496.612)	(84.496.612)

49.3 COMPENSACIONES AL PERSONAL DIRECTIVO CLAVE Y ADMINISTRADORES

Expresado en miles de pesos

Nombre	Remuneraciones pagadas	Dieta de Directorio	Dieta Comité de Directores	Participación de utilidades	Otros
Directores	0	86.103	0	0	0
Consejeros	0	0	0	0	0
Gerentes	1.779.209	0	0	0	0
Otros	0	0	0	0	0
TOTAL	1.779.209	86.103	0	0	0

6.01 CUADRO DE MARGEN DE CONTRIBUCION (CONTINUACION)

	Colectivos					Colectivos					Colectivos				
	1	10	14	15	16	31	32	33	34	35	36	50			
Ramos generales															
Margen de contribución [Número]	0	-14.450.802	2.653	0	6.391.450	5.035	0	0	0	0	390.164	0	-7.661.500		
Prima retenida [Número]	0	-3.903.302	0	0	9.338.930	5.625	0	0	0	0	554.007	0	5.995.260		
Prima directa [Número]	0	-493.968	0	0	9.338.951	5.625	0	0	0	0	554.007	0	9.404.615		
Prima aceptada [Número]	0	0	0	0	0	0	0	0	0	0	0	0	0		
Prima cedida [Número]	0	3.409.334	0	0	21	0	0	0	0	0	0	0	3.409.355		
Variación de reservas técnicas [Número]	0	7.572.006	0	0	1.388.743	524	0	0	0	0	27.879	0	8.989.152		
Variación reserva de riesgo en curso [Número]	0	7.357.186	0	0	1.493.801	663	0	0	0	0	31.888	0	8.883.538		
Variación reserva catastrófica de terremoto [Número]	0	0	0	0	0	0	0	0	0	0	0	0	0		
Variación reserva insuficiencia de prima [Número]	0	214.820	0	0	-105.058	-139	0	0	0	0	-4.009	0	105.614		
Variación otras reservas técnicas [Número]	0	0	0	0	0	0	0	0	0	0	0	0	0		
Costo de siniestros del ejercicio [Número]	0	3.236.870	-2.653	0	365.564	-787	0	0	0	0	57.814	0	3.656.808		
Siniestros directos [Número]	0	3.362.602	-2.653	0	350.453	-787	0	0	0	0	57.814	0	3.767.429		
Siniestros cedidos [Número]	0	125.732	0	0	-15.111	0	0	0	0	0	0	0	110.621		
Siniestros aceptados [Número]	0	0	0	0	0	0	0	0	0	0	0	0	0		
Resultado de intermediación [Número]	0	-210.724	0	0	1.193.173	853	0	0	0	0	78.150	0	1.061.452		
Comisión agentes directos [Número]	0	-8.215	0	0	53.837	4	0	0	0	0	5.294	0	50.920		
Comisión corredores y retribución asesores previsionales	0	-52.697	0	0	1.139.337	849	0	0	0	0	72.856	0	1.160.345		
Comisiones de reaseguro aceptado [Número]	0	0	0	0	0	0	0	0	0	0	0	0	0		
Comisiones de reaseguro cedido [Número]	0	149.812	0	0	1	0	0	0	0	0	0	0	149.813		
Gastos por reaseguro no proporcional [Número]	0	0	0	0	0	0	0	0	0	0	0	0	0		
Deterioro de seguros [Número]	0	-50.652	0	0	0	0	0	0	0	0	0	0	-50.652		

6.01 CUADRO DE MARGEN DE CONTRIBUCION (CONTINUACION)

	Cartera hipotecaria								
	1	4	8	9	13	31	36	50	
Ramos generales									
Margen de contribución [Número]	-288.179	3.735.624	714	360	647	226	2.533	0	3.451.925
Prima retenida [Número]	252.590	4.719.785	733	331	549	193	3.260	0	4.977.441
Prima directa [Número]	78.182	11.649.985	733	331	549	193	3.266	0	11.733.239
Prima aceptada [Número]	0	0	0	0	0	0	0	0	0
Prima cedida [Número]	-174.408	6.930.200	0	0	0	0	6	0	6.755.798
Variación de reservas técnicas [Número]	-1.246.222	94.025	-75	-59	-86	-59	267	0	-1.152.209
Variación reserva de riesgo en curso [Número]	-1.246.222	94.025	-75	-59	-86	-59	267	0	-1.152.209
Variación reserva catastrófica de terremoto [Número]	0	0	0	0	0	0	0	0	0
Variación reserva insuficiencia de prima [Número]	0	0	0	0	0	0	0	0	0
Variación otras reservas técnicas [Número]	0	0	0	0	0	0	0	0	0
Costo de siniestros del ejercicio [Número]	1.796.089	435.917	-4	-7	-2	-3	0	0	2.231.990
Siniestros directos [Número]	1.796.089	435.864	-4	-7	-2	-3	0	0	2.231.937
Siniestros cedidos [Número]	0	-53	0	0	0	0	0	0	-53
Siniestros aceptados [Número]	0	0	0	0	0	0	0	0	0
Resultado de intermediación [Número]	3.369	454.219	98	37	-10	29	460	0	458.202
Comisión agentes directos [Número]	285	14.661	14	13	37	0	31	0	15.041
Comisión corredores y retribución asesores previsionales	3.084	458.134	84	24	-47	29	430	0	461.738
Comisiones de reaseguro aceptado [Número]	0	0	0	0	0	0	0	0	0
Comisiones de reaseguro cedido [Número]	0	18.576	0	0	0	0	1	0	18.577
Gastos por reaseguro no proporcional [Número]	0	0	0	0	0	0	0	0	0
Deterioro de seguros [Número]	-12.467	0	0	0	0	0	0	0	-12.467

6.01 CUADRO DE MARGEN DE CONTRIBUCION (CONTINUACION)

Ramos generales	Otra cartera					Otra cartera					Otra cartera					Otra cartera					Otra cartera					Masivo										
	1	2	3	4	5	6	7	8	9	10	11	12	13	14	15	16	17	18	19	20	21	22	23	24	25		26	27	28	29	30	31	32	33	34	35
Margen de contribución [Número]	13.523	1.102	311.419	-81	1.447	107	46.616	1.748	-1.577.610	2.362	11.842	4.074.531	-12	-30	-128	-14	-17.640	0	117.320	-3.468	965.273	0	1.291.485	0	15.138.252	20.115.693	0	0	0	0	0	0	0	0	0	0
Prima retenida [Número]	247.996	1.158	323.243	0	1.935	44	78.317	1.518	7.232.963	2.281	0	5.627.671	0	0	0	0	-6.987	0	337.061	-1	1.291.485	0	1.291.485	0	15.150.586	26.983.827	0	0	0	0	0	0	0	0	0	0
Prima directa [Número]	249.170	1.158	321.082	0	1.935	44	78.317	1.516	7.232.963	2.281	0	5.627.671	0	0	0	0	0	0	337.061	0	1.291.485	0	1.291.485	0	15.150.586	26.983.827	0	0	0	0	0	0	0	0	0	0
Prima aceptada [Número]	0	0	0	0	0	0	0	0	0	0	0	0	0	0	0	0	0	0	0	0	0	0	0	0	0	0	0	0	0	0	0	0	0	0	0	
Prima cedida [Número]	1.264	0	-2.161	0	0	0	0	0	0	0	0	0	0	0	0	0	0	0	0	0	0	0	0	0	0	0	0	0	0	0	0	0	0	0	0	
Variación de reservas técnicas [Número]	-38.855	-61	-11.093	0	-31	-61	-4.756	-107	-2.320.172	-38	0	52.685	0	0	0	0	0	0	0	0	0	0	0	0	0	0	0	0	0	0	0	0	0	0	0	
Variación reserva de riesgo en curso [Número]	-38.855	-61	-11.093	0	-31	-61	-4.756	-107	-1.888.193	-38	0	186.113	0	0	0	0	0	0	0	0	0	0	0	0	0	0	0	0	0	0	0	0	0	0	0	
Variación reserva catastrófica de terremoto [Número]	0	0	0	0	0	0	0	0	0	0	0	0	0	0	0	0	0	0	0	0	0	0	0	0	0	0	0	0	0	0	0	0	0	0	0	
Variación reserva insuficiencia de prima [Número]	0	0	0	0	0	0	0	0	-431.979	0	0	-133.428	0	0	0	0	0	0	0	0	0	0	0	0	0	0	0	0	0	0	0	0	0	0	0	
Variación otras reservas técnicas [Número]	0	0	0	0	0	0	0	0	0	0	0	0	0	0	0	0	0	0	0	0	0	0	0	0	0	0	0	0	0	0	0	0	0	0	0	
Costo de siniestros del ejercicio [Número]	240.215	-10	4.823	0	1	0	25.984	-296	10.559.704	-2	-5	781.423	0	0	0	0	0	0	0	0	0	0	0	0	0	0	0	0	0	0	0	0	0	0	0	
Siniestros directos [Número]	227.955	-10	4.823	0	1	0	25.984	-296	10.587.949	-2	-10	781.423	0	0	0	0	0	0	0	0	0	0	0	0	0	0	0	0	0	0	0	0	0	0	0	
Siniestros cedidos [Número]	-12.260	0	0	0	0	0	0	0	28.245	0	-5	0	0	0	0	0	0	0	0	0	0	0	0	0	0	0	0	0	0	0	0	0	0	0	0	
Siniestros aceptados [Número]	0	0	0	0	0	0	0	0	0	0	0	0	0	0	0	0	0	0	0	0	0	0	0	0	0	0	0	0	0	0	0	0	0	0	0	
Resultado de intermediación [Número]	10.167	127	12.532	0	178	-2	10.473	171	891.901	-41	0	719.009	0	0	0	0	0	0	0	0	0	0	0	0	0	0	0	0	0	0	0	0	0	0	0	
Comisión agentes directos [Número]	909	127	404	0	16	0	1.465	62	120.287	154	0	32.442	0	0	0	0	0	0	0	0	0	0	0	0	0	0	0	0	0	0	0	0	0	0	0	
Comisión corredores y retribución asesores previsionales	9.828	115	12.627	0	162	3	8.988	109	771.614	-195	0	686.567	0	0	0	0	0	0	0	0	0	0	0	0	0	0	0	0	0	0	0	0	0	0	0	
Comisiones de reaseguro aceptado [Número]	0	0	0	0	0	0	0	0	0	0	0	0	0	0	0	0	0	0	0	0	0	0	0	0	0	0	0	0	0	0	0	0	0	0	0	
Comisiones de reaseguro cedido [Número]	570	0	99	0	0	0	5	0	0	0	0	0	0	0	0	0	0	0	0	0	0	0	0	0	0	0	0	0	0	0	0	0	0	0	0	
Gastos por reaseguro no proporcional [Número]	427	0	5.162	81	0	0	0	0	0	38	0	23	12	30	128	14	0	0	0	0	0	0	0	0	0	0	0	0	0	0	0	0	0	0	0	
Deterioro de seguros [Número]	22.429	0	0	0	0	0	0	0	-320.898	0	-11.837	0	0	0	0	0	0	0	0	0	0	0	0	0	0	0	0	0	0	0	0	0	0	0	0	

Ramos generales	Industria, Infraestructura y Comercio																														Total Subram	
	1	2	3	4	5	6	7	8	9	10	11	12	13	14	15	16	17	18	19	20	21	22	23	24	25	26	27	28	29	30		
Margen de contribución [Número]	3.045.253	263.421	899.346	-4.034.487	344.956	1.943.142	719.760	-45.185	24.166	4.012.068	492.513	3.993.487	159	662.196	386.672	4.466.595	1.498.531	275.523	2.715	-9.286.396	9.081.869	-384	107.127	830.519	-178.494	-672.508	-496	-267	812.201	233.098	13.025.159	23.316.117
Prima retenida [Número]	7.543.852	93.350	977.862	-1.944.768	471.138	1.493.702	907.694	213.873	37.662	5.467.063	43.296	360.720	0	1.868.656	938.977	5.431.640	183.811	-81.304	2.478	-8.946.311	10.725.616	3.920	116.544	41.292	3.449.861	0	0	650.988	747.474	29.241.720	60.064.163	
Prima directa [Número]	64.821.687	11.689.269	2.847.777	110.470.772	21.048.529	5.313.695	3.318.482	49.224	5.378.085	6.771.875	12.144.626	0	2.369.292	4.048.545	5.431.638	497.627	874.128	6.442	6.071.100	14.470.157	7.841	398.366	7.093.696	3.690.068	0	0	0	673.779	2.167.944	289.471.186	363.828.653	
Prima aceptada [Número]	0	0	0	0	0	0	0	0	0	0	0	0	0	0	0	0	0	0	0	0	0	0	0	0	0	0	0	0	0	0	0	
Prima cedida [Número]	61.877.251	11.595.909	1.369.915	108.525.963	21.115.562	2.028.988	2.720.789	30.649	11.572	88.968	6.728.739	11.892.897	0	420.626	3.209.569	-4	314.046	625.024	3.962	15.037.321	3.244.538	3.205	273.822	7.052.464	209.189	0	0	22.790	1.420.466	269.229.668	363.770.400	
Variación de reservas técnicas [Número]	-1.404.234	213.920	36.295	-1.337.322	362.559	44.188	-29.619	6.530	9.232	-7.331.183	6.205	11.430	0	463.056	512.121	-247.647	-7.727	1.038	-31	227.700	-116.798	637	-2.280	5.206	-953.766	0	0	-399.560	415.221	-6.573.074	-1.523.820	
Variación reserva de riesgo en curso [Número]	-1.404.234	213.920	36.295	-1.337.322	362.559	44.188	-29.619	6.530	9.232	-6.963.576	6.205	11.430	0	463.056	512.121	-247.647	-7.727	1.038	-31	227.700	-116.798	637	-2.280	5.206	-953.766	0	0	-399.560	415.221	-6.573.074	-1.523.820	
Variación reserva catastrófica de terremoto [Número]	0	0	0	0	0	0	0	0	0	0	0	0	0	0	0	0	0	0	0	0	0	0	0	0	0	0	0	0	0	0	0	
Variación reserva insuficiencia de prima [Número]	0	0	0	0	0	0	0	0	0	-427.607	0	0	0	0	0	0	0	0	0	0	0	0	0	0	0	0	0	0	0	0	0	
Variación otras reservas técnicas [Número]	0	0	0	0	0	0	0	0	0	0	0	0	0	0	0	0	0	0	0	0	0	0	0	0	0	0	0	0	0	0	0	
Costo de siniestros del ejercicio [Número]	7.624.096	83.766	70.940	71.614	0	122.029	24.025	218.842	4.466	8.159.232	24.964	4.659.002	199	627.568	120.371	589.512	-1.228.492	-204.064	-198	700.787	1.864.964	3.441	16.378	64.728	4.662.554	0	-198	287	127.946	102.834	19.079.469	21.041.820
Siniestros directos [Número]	119.134.051	6.496	172.700	17.602.809	0	235.547	178.866	231.447	5.269	8.160.554	-292.546	15.851.066	-24	896.756	-73.881	393.520	-1.122.266	-446.362	697	3.828.900	4.874.695	0	-98	127.340	2.246.006	189.192.805	0	0	127.340	2.246.006	189.192.805	233.951.496
Siniestros cedidos [Número]	111.905.555	-76.870	102.605	17.523.195	0	114.519	178.891	16.605	1.285	10.322	-207.580	19.001.068	135	257.088	-194.256	81	86.226	-241.778	895	3.128.103	11.709.063	13.758	96.534	2.829.571	209.141	0	-267	0	2.143.170	169.513.386	172.528.676	
Siniestros aceptados [Número]	0	0	0	0	0	0	0	0	0	0	0	0	0	0	0	0	0	0	0	0	0	0	0	0	0	0	0	0	0	0	0	
Resultado de intermediación [Número]	-1.097.221	-467.357	-17.104	-1.451.968	474.409	-24.651	-104.382	35.818	-292	-664.477	-332.307	399.306	-1	71.254	-81.824	691.411	-16.241	-41.091	-128	624.448	-372.101	239	-4.589	-903.558	192.199	0	0	99.401	5.424	-3.908.118	83.199	
Comisión agentes directos [Número]	236.387	1.023	24.609	139.024	2.765	35.116	23.023	4.638	2.003	89.439	-11	164	1	74.930	16.195	31.198	-15.010	11	0	12.907	2.181	104	720	9.390	2.381	0	0	6.438	72	729.385	1.246.726	
Comisión corredores y retribución asesores previsionales	2.556.643	116.976	233.079	4.844.250	188.554	357.140	201.489	28.064	3.539	573.733	345.717	966.925	0	183.201	250.713	660.212	69.778	54.268	1.141	414.195	681.282	821	41.899	551.613	557.094	0	0	88.405	87.705	13.558.627	19.555.839	
Comisiones de reaseguro aceptado [Número]	0	0	0	0	0	0	0	0	0	0	0	0	0	0	0	0	0	0	0	0	0	0	0	0	0	0	0	0	0	0	0	
Comisiones de reaseguro cedido [Número]	3.890.251	585.790	275.662	5.935.272	862.778	416.912	329.404	6.884	5.742	-1.303</																						

6.01 CUADRO DE COSTO ADMINISTRACION

	Individuales									Individuales									Individuales								
	1	2	3	4	5	6	7	8	9	10	13	14	15	16	31	32	33	34	35	36	50						
Ramos generales																											
Costos de administración [Número]	553.670	156	11.616	909.763	578	17.320	734	15.236	5.903	721.204	6.038	4.295	0	245.586	-2.074	16.792	0	0	0	64.878	0	2.571.695					
Costo de administración directo [Número]	553.670	156	11.616	909.763	578	17.320	734	15.236	5.903	721.204	6.038	4.295	0	245.586	-2.074	16.792	0	0	0	64.878	0	2.571.695					
Remuneraciones directas [Número]	245.805	67	5.155	403.765	256	7.690	328	6.762	2.620	320.115	2.680	1.908	0	109.006	-919	7.453	0	0	0	28.796	0	1.141.487					
Gastos asociados al canal de distribución directos [Número]	38.206	11	802	62.795	40	1.195	50	1.052	407	49.775	417	296	0	16.950	-143	1.159	0	0	0	4.478	0	177.490					
Otros costos administración directos [Número]	269.659	78	5.659	443.203	282	8.435	356	7.422	2.876	351.314	2.941	2.091	0	119.630	-1.012	8.180	0	0	0	31.604	0	1.252.718					
Costo de administración indirecto [Número]	0	0	0	0	0	0	0	0	0	0	0	0	0	0	0	0	0	0	0	0	0	0					
Remuneraciones indirectas [Número]	0	0	0	0	0	0	0	0	0	0	0	0	0	0	0	0	0	0	0	0	0	0					
Gastos asociados al canal de distribución indirectos [Número]	0	0	0	0	0	0	0	0	0	0	0	0	0	0	0	0	0	0	0	0	0	0					
Otros costos administración indirectos [Número]	0	0	0	0	0	0	0	0	0	0	0	0	0	0	0	0	0	0	0	0	0	0					

	Colectivos					Cartera hipotecaria																
	1	10	16	31	36	1	4	8	9	13	36	50										
Ramos generales																						
Costos de administración [Número]	0	-20.440	696.598	402	42.704	719.264	4.666	828.000	53	18	37	185	0	832.964								
Costo de administración directo [Número]	0	-20.440	696.598	402	42.704	719.264	4.666	828.000	53	18	37	185	0	832.964								
Remuneraciones directas [Número]	0	-9.090	309.179	177	18.957	319.223	2.079	367.479	23	8	16	80	0	369.690								
Gastos asociados al canal de distribución directos [Número]	0	-1.409	48.079	28	2.947	49.645	321	57.151	4	1	3	13	0	57.493								
Otros costos administración directos [Número]	0	-9.941	339.340	197	20.800	350.396	2.266	403.370	26	9	18	92	0	405.781								
Costo de administración indirecto [Número]	0	0	0	0	0	0	0	0	0	0	0	0	0	0								
Remuneraciones indirectas [Número]	0	0	0	0	0	0	0	0	0	0	0	0	0	0								
Gastos asociados al canal de distribución indirectos [Número]	0	0	0	0	0	0	0	0	0	0	0	0	0	0								
Otros costos administración indirectos [Número]	0	0	0	0	0	0	0	0	0	0	0	0	0	0								

6.01 CUADRO DE COSTO ADMINISTRACION (CONTINUACION)

Ramos generales	Otra cartera					Otra cartera					Otra cartera					Masivo	
	1	3	4	6	7	8	9	10	13	16	31	33	36	50			
Costos de administración [Número]	15.993	119	24.387	158	2	5.332	121	542.919	192	349.444	226	23.144	87.121	0	1.049.158	1.882.122	
Costo de administración directo [Número]	15.993	119	24.387	158	2	5.332	121	542.919	192	349.444	226	23.144	87.121	0	1.049.158	1.882.122	
Remuneraciones directas [Número]	7.082	53	10.796	72	2	2.366	54	240.975	85	155.092	99	10.272	38.665	0	465.613	835.303	
Gastos asociados al canal de distribución directos [Número]	1.106	8	1.687	11	0	368	8	37.471	13	24.119	16	1.597	6.013	0	72.417	129.910	
Otros costos administración directos [Número]	7.805	58	11.904	75	0	2.598	59	264.473	94	170.233	111	11.275	42.443	0	511.128	916.909	
Costo de administración indirecto [Número]	0	0	0	0	0	0	0	0	0	0	0	0	0	0	0	0	
Remuneraciones indirectas [Número]	0	0	0	0	0	0	0	0	0	0	0	0	0	0	0	0	
Gastos asociados al canal de distribución indirectos [Número]	0	0	0	0	0	0	0	0	0	0	0	0	0	0	0	0	
Otros costos administración indirectos [Número]	0	0	0	0	0	0	0	0	0	0	0	0	0	0	0	0	

Ramos generales	Industria, infraestructura y comercio										Industria, infraestructura y comercio										Industria, infraestructura y comercio										Total sub-ra
	1	2	3	4	5	6	7	8	9	10	11	12	13	14	15	16	17	18	19	20	21	22	23	24	31	36	50				
Costos de administración [Número]	4.594.262	802.429	159.347	7.636.681	1.444.668	238.650	227.682	17.497	3.115	256.893	464.865	833.686	1	157.667	277.918	359.857	34.164	60.006	442	416.760	993.325	538	26.798	486.957	254.732	42.063	148.833	19.939.836	25.112.917		
Costo de administración directo [Número]	4.594.262	802.429	159.347	7.636.681	1.444.668	238.650	227.682	17.497	3.115	256.893	464.865	833.686	1	157.667	277.918	359.857	34.164	60.006	442	416.760	993.325	538	26.798	486.957	254.732	42.063	148.833	19.939.836	25.112.917		
Remuneraciones directas [Número]	2.039.064	356.153	70.725	3.389.542	641.203	105.924	101.057	7.766	1.382	114.017	206.326	370.024	0	69.977	123.351	159.719	15.163	26.633	196	184.975	440.878	239	11.894	216.131	113.051	18.671	66.057	8.850.118	11.146.131		
Gastos asociados al canal de distribución directos [Número]	317.103	55.383	10.998	527.072	99.710	16.472	15.714	1.208	215	17.731	32.085	57.541	0	10.883	19.182	24.837	2.358	4.142	31	28.765	68.559	37	1.850	33.610	17.581	2.903	10.271	1.376.241	1.733.286		
Otros costos administración directos [Número]	2.238.095	390.893	77.624	3.720.067	703.755	116.254	110.911	8.523	1.518	125.145	226.454	406.121	1	76.807	135.385	175.301	16.643	29.231	215	203.020	483.888	262	13.054	237.216	124.100	20.488	72.505	9.713.477	12.233.500		
Costo de administración indirecto [Número]	0	0	0	0	0	0	0	0	0	0	0	0	0	0	0	0	0	0	0	0	0	0	0	0	0	0	0	0	0		
Remuneraciones indirectas [Número]	0	0	0	0	0	0	0	0	0	0	0	0	0	0	0	0	0	0	0	0	0	0	0	0	0	0	0	0	0		
Gastos asociados al canal de distribución indirectos [Número]	0	0	0	0	0	0	0	0	0	0	0	0	0	0	0	0	0	0	0	0	0	0	0	0	0	0	0	0	0		
Otros costos administración indirectos [Número]	0	0	0	0	0	0	0	0	0	0	0	0	0	0	0	0	0	0	0	0	0	0	0	0	0	0	0	0	0		

6.02 CUADRO COSTO DE SINIESTROS

Expresado en miles de pesos

	Individuales				Individuales				Individuales					
	1	3	4	6	8	9	10	13	14	16	31	32	36	
Ramos generales														
Costo de siniestros del ejercicio	2.639.308	11.017	141.623	25.758	43.746	18.699	9.443.926	22.674	1.788	869.718	50.349	68.750	200.863	13.538.219
Siniestros pagados	2.109.298	13.276	3.942	13.313	29.048	13.979	14.232.196	26.760	0	1.232.726	65.435	51.752	200.086	17.991.811
Variación reserva de siniestros	530.010	-2.259	137.681	12.445	14.698	4.720	-4.788.270	-4.086	1.788	-363.008	-15.086	16.998	777	-4.453.592
Reserva de siniestros	4.106.531	1.989	348.568	57.389	32.605	12.226	2.398.415	632	3.594	416.165	563	143.880	1.178	7.523.735
Costo de siniestros del ejercicio	2.639.308	11.017	141.623	25.758	43.746	18.699	9.443.926	22.674	1.788	869.718	50.349	68.750	200.863	13.538.219
Siniestros pagados	2.109.298	13.276	3.942	13.313	29.048	13.979	14.232.196	26.760	0	1.232.726	65.435	51.752	200.086	17.991.811
Siniestros pagados directos	3.773.182	13.426	7.287	13.313	29.048	13.979	11.853.403	26.760	0	1.232.726	65.435	51.752	200.086	17.280.397
Siniestros pagados cedidos	1.669.987	150	3.345	0	0	0	0	0	0	0	0	0	0	1.673.482
Siniestros pagados aceptados	0	0	0	0	0	0	0	0	0	0	0	0	0	0
Recuperos de siniestros	6.103	0	0	0	0	0	2.378.793	0	0	0	0	0	0	2.384.896
Siniestros por pagar neto reaseguro	1.952.429	1.987	138.257	57.389	32.605	12.226	2.386.591	632	2.392	416.165	563	143.880	1.178	5.146.294
Siniestros por pagar neto reaseguro liquidados	183.861	171	0	361	0	341	83.529	0	0	0	0	19.651	0	287.914
Siniestros por pagar neto reaseguro liquidados directos	183.861	171	0	361	0	341	83.529	0	0	0	0	19.651	0	287.914
Siniestros por pagar neto reaseguro liquidados cedidos	0	0	0	0	0	0	0	0	0	0	0	0	0	0
Siniestros por pagar neto reaseguro liquidados aceptados	0	0	0	0	0	0	0	0	0	0	0	0	0	0
Siniestros por pagar neto reaseguro en proceso de liquidación	1.617.565	602	137.454	55.376	28.121	10.665	2.273.679	405	0	415.974	0	97.708	1.177	4.638.726
Siniestros reportados en proceso de liquidación	1.617.565	602	137.454	55.376	28.121	10.665	2.273.679	405	0	415.974	0	97.708	1.177	4.638.726
Siniestros reportados en proceso de liquidación directos	3.678.356	602	347.137	55.376	28.121	10.665	2.273.679	405	0	415.974	0	97.708	1.177	6.909.200
Siniestros reportados en proceso de liquidación cedidos	2.060.791	0	209.683	0	0	0	0	0	0	0	0	0	0	2.270.474
Siniestros reportados en proceso de liquidación aceptados	0	0	0	0	0	0	0	0	0	0	0	0	0	0
Siniestros detectados no reportados en proceso de liquidación	0	0	0	0	0	0	0	0	0	0	0	0	0	0
Siniestros detectados no reportados en proceso de liquidación directos	0	0	0	0	0	0	0	0	0	0	0	0	0	0
Siniestros detectados no reportados en proceso de liquidación cedidos	0	0	0	0	0	0	0	0	0	0	0	0	0	0
Siniestros detectados no reportados en proceso de liquidación aceptados	0	0	0	0	0	0	0	0	0	0	0	0	0	0
Siniestros por pagar neto reaseguro ocurridos y no reportados	151.003	1.214	803	1.652	4.484	1.220	29.383	227	2.392	191	563	26.521	1	219.654
Siniestros por pagar neto reaseguro periodo anterior	1.422.419	4.246	576	44.944	17.907	7.506	7.174.861	4.718	604	779.173	15.649	126.882	401	9.599.886

6.02 CUADRO COSTO DE SINIESTROS (CONTINUACIÓN)

	Colectivos						Cartera hipotecaria							
	1	10	14	16	31	36	1	4	8	9	13	31		
Ramos generales														
Costo de siniestros del ejercicio	0	3.236.870	-2.653	365.564	-787	57.814	3.656.808	1.796.089	435.917	-4	-7	-2	-3	2.231.990
Siniestros pagados	0	3.209.868	913	448.506	0	57.806	3.717.093	1.745.527	474.014	0	0	0	0	2.219.541
Variación reserva de siniestros	0	27.002	-3.566	-82.942	-787	8	-60.285	50.562	-38.097	-4	-7	-2	-3	12.449
Reserva de siniestros	0	1.796.713	92	267.949	264	8	2.065.026	261.124	52.945	14	7	1	1	314.092
Costo de siniestros del ejercicio	0	3.236.870	-2.653	365.564	-787	57.814	3.656.808	1.796.089	435.917	-4	-7	-2	-3	2.231.990
Siniestros pagados	0	3.209.868	913	448.506	0	57.806	3.717.093	1.745.527	474.014	0	0	0	0	2.219.541
Siniestros pagados directos	0	3.197.712	913	482.808	0	57.806	3.739.239	1.745.527	473.961	0	0	0	0	2.219.488
Siniestros pagados cedidos	0	204.922	0	34.302	0	0	239.224	0	-53	0	0	0	0	-53
Siniestros pagados aceptados	0	0	0	0	0	0	0	0	0	0	0	0	0	0
Recuperos de siniestros	0	217.078	0	0	0	0	217.078	0	0	0	0	0	0	0
Siniestros por pagar neto reaseguro	0	1.468.599	92	267.949	264	8	1.736.912	261.124	52.945	14	7	1	1	314.092
Siniestros por pagar neto reaseguro liquidados	0	31.645	0	0	0	0	31.645	5.502	304	0	0	0	0	5.806
Siniestros por pagar neto reaseguro liquidados directos	0	31.645	0	0	0	0	31.645	5.502	304	0	0	0	0	5.806
Siniestros por pagar neto reaseguro liquidados cedidos	0	0	0	0	0	0	0	0	0	0	0	0	0	0
Siniestros por pagar neto reaseguro liquidados aceptados	0	0	0	0	0	0	0	0	0	0	0	0	0	0
Siniestros por pagar neto reaseguro en proceso de liquidación	0	1.541.954	92	264.750	0	0	1.806.796	134.790	20.078	0	0	0	0	154.868
Siniestros reportados en proceso de liquidación	0	1.541.954	92	264.750	0	0	1.806.796	134.790	20.078	0	0	0	0	154.868
Siniestros reportados en proceso de liquidación directos	0	1.867.637	92	264.750	0	0	2.132.479	134.790	20.078	0	0	0	0	154.868
Siniestros reportados en proceso de liquidación cedidos	0	325.683	0	0	0	0	325.683	0	0	0	0	0	0	0
Siniestros reportados en proceso de liquidación aceptados	0	0	0	0	0	0	0	0	0	0	0	0	0	0
Siniestros detectados no reportados en proceso de liquidación	0	0	0	0	0	0	0	0	0	0	0	0	0	0
Siniestros detectados no reportados en proceso de liquidación directos	0	0	0	0	0	0	0	0	0	0	0	0	0	0
Siniestros detectados no reportados en proceso de liquidación cedidos	0	0	0	0	0	0	0	0	0	0	0	0	0	0
Siniestros detectados no reportados en proceso de liquidación aceptados	0	0	0	0	0	0	0	0	0	0	0	0	0	0
Siniestros por pagar neto reaseguro ocurridos y no reportados	0	-105.000	0	3.199	264	8	-101.529	120.832	32.563	14	7	1	1	153.418
Siniestros por pagar neto reaseguro periodo anterior	0	1.441.597	3.658	350.891	1.051	0	1.797.197	210.562	91.042	18	14	3	4	301.643

6.03 CUADRO DE RESERVAS

Expresado en miles de pesos

es	Individuales					Individuales					Individuales					In			
	1	2	3	4	5	6	7	8	9	10	13	14	16	31	32		33	36	50
Ramos generales																			
Reserva de riesgo en curso neta	2.582.069	1.273	64.962	3.068.097	2.530	100.146	3.822	109.312	28.516	4.730.948	39.462	41.281	1.824.427	7.867	102.335	0	438.318	0	13.145.365
Reserva de insuficiencia de primas	0	0	0	0	0	0	0	0	0	0	0	0	0	0	0	0	0	0	0
Prima retenida no ganada	3.038.265	1.488	75.636	3.514.070	2.824	116.337	4.456	130.677	34.856	5.319.739	48.253	47.213	2.057.916	9.026	107.955	0	509.332	0	15.018.043
Prima directa no ganada	5.621.660	1.488	75.636	8.558.861	2.824	116.337	4.778	130.677	34.856	5.319.739	48.253	51.319	2.057.916	9.026	107.955	0	509.343	0	22.650.668
Prima aceptada no ganada	0	0	0	0	0	0	0	0	0	0	0	0	0	0	0	0	0	0	0
Prima cedida no ganada (PCNG)	2.583.395	0	0	5.044.791	0	0	322	0	0	0	0	4.106	0	0	0	0	11	0	7.632.625
Prima retenida ganada	5.243.162	2.003	157.521	4.850.318	3.119	226.980	1.047	237.444	77.132	11.235.176	94.317	43.709	4.322.636	4.831	285.685	95	1.037.996	0	27.823.171
Prima directa ganada	9.389.764	2.003	157.690	13.227.111	3.119	227.246	11.270	237.449	77.136	11.235.176	94.318	73.807	4.322.636	4.831	285.685	95	1.038.082	0	40.387.418
Prima aceptada ganada	0	0	0	0	0	0	0	0	0	0	0	0	0	0	0	0	0	0	0
Prima cedida ganada	4.146.602	0	169	8.376.793	0	266	10.223	5	4	0	1	30.098	0	0	0	0	86	0	12.564.247
Otras reservas técnicas	0	0	0	0	0	0	0	0	0	0	0	0	0	0	0	0	0	0	0
Test de adecuación de pasivos	0	0	0	0	0	0	0	0	0	0	0	0	0	0	0	0	0	0	0
Reserva seguros de títulos	0	0	0	0	0	0	0	0	0	0	0	0	0	0	0	0	0	0	0
Otras reservas técnicas	0	0	0	0	0	0	0	0	0	0	0	0	0	0	0	0	0	0	0
Reservas voluntarias	0	0	0	0	0	0	0	0	0	0	0	0	0	0	0	0	0	0	0
Reserva de riesgo en curso bruta	4.847.345	1.273	64.962	7.516.143	2.530	100.146	4.107	109.312	28.516	4.730.948	39.462	44.841	1.824.427	7.867	102.335	0	438.331	0	19.862.545
Reserva insuficiencia de primas bruta	0	0	0	0	0	0	0	0	0	0	0	0	0	0	0	0	0	0	0
Otras reservas técnicas brutas	0	0	0	0	0	0	0	0	0	0	0	0	0	0	0	0	0	0	0

6.03 CUADRO DE RESERVAS (CONTINUACIÓN)

Expresado en miles de pesos

	Colectivos					Cartera hipotecaria								
	1	10	16	31	36	1	4	8	9	13	31	36		
Ramos generales														
Reserva de riesgo en curso neta	0	-1.978.017	5.013.352	2.819	283.298	3.321.452	719.325	1.077.081	350	174	252	87	1.487	1.798.756
Reserva de insuficiencia de primas	0	0	0	0	0	0	0	0	0	0	0	0	0	0
Prima retenida no ganada	0	-2.294.547	5.824.119	3.267	327.863	3.860.702	816.135	1.081.920	406	202	295	101	1.672	1.900.731
Prima directa no ganada	0	-1.341.853	5.824.119	3.267	327.863	4.813.396	816.135	1.081.920	406	202	295	101	1.674	1.900.733
Prima aceptada no ganada	0	0	0	0	0	0	0	0	0	0	0	0	0	0
Prima cedida no ganada (PCNG)	0	952.694	0	0	0	952.694	0	0	0	0	0	0	2	2
Prima retenida ganada	0	-3.207.023	7.674.067	4.922	522.983	4.994.949	1.784.216	4.672.016	839	407	666	277	3.036	6.461.457
Prima directa ganada	0	-140.020	7.674.088	4.922	522.983	8.061.973	1.609.808	11.602.216	839	407	666	277	3.040	13.217.253
Prima aceptada ganada	0	0	0	0	0	0	0	0	0	0	0	0	0	0
Prima cedida ganada	0	3.067.003	21	0	0	3.067.024	-174.408	6.930.200	0	0	0	0	4	6.755.796
Otras reservas técnicas	0	0	0	0	0	0	0	0	0	0	0	0	0	0
Test de adecuación de pasivos	0	0	0	0	0	0	0	0	0	0	0	0	0	0
Reserva seguros de títulos	0	0	0	0	0	0	0	0	0	0	0	0	0	0
Otras reservas técnicas	0	0	0	0	0	0	0	0	0	0	0	0	0	0
Reservas voluntarias	0	0	0	0	0	0	0	0	0	0	0	0	0	0
Reserva de riesgo en curso bruta	0	-1.025.323	5.013.352	2.819	283.298	4.274.146	719.325	1.077.081	350	174	252	87	1.489	1.798.758
Reserva insuficiencia de primas bruta	0	0	0	0	0	0	0	0	0	0	0	0	0	0
Otras reservas técnicas brutas	0	0	0	0	0	0	0	0	0	0	0	0	0	0

6.03 CUADRO DE RESERVAS (CONTINUACIÓN)

Expresado en miles de pesos

	Otra cartera				Otra cartera				Otra cartera				Masivo			
	1	3	4	6	7	8	9	10	13	16	31	33		35	36	
Ramos generales																
Reserva de riesgo en curso neta	106.467	484	135.734	689	17	31.738	522	4.001.413	859	2.911.902	9.985	190.142	0	709.442	8.099.394	9.898.150
Reserva de insuficiencia de primas	0	0	0	0	0	0	0	0	0	0	0	0	0	0	0	0
Prima retenida no ganada	131.101	589	168.161	837	21	40.912	626	4.621.527	1.058	3.339.638	11.404	248.355	0	834.664	9.398.893	11.299.624
Prima directa no ganada	132.570	589	168.560	837	21	40.912	626	4.621.527	1.058	3.339.638	12.157	248.355	0	834.664	9.401.514	11.302.247
Prima aceptada no ganada	0	0	0	0	0	0	0	0	0	0	0	0	0	0	0	0
Prima cedida no ganada (PCNG)	1.469	0	399	0	0	0	0	0	0	0	753	0	0	0	2.621	2.623
Prima retenida ganada	270.047	1.252	343.381	1.659	118	86.234	1.686	10.515.850	2.370	5.491.154	-16.799	246.684	-1	1.535.601	18.479.236	24.940.693
Prima directa ganada	276.293	1.252	348.045	1.659	178	86.234	1.686	10.515.850	2.370	5.491.154	-4.320	246.684	0	1.535.601	18.502.686	31.719.939
Prima aceptada ganada	0	0	0	0	0	0	0	0	0	0	0	0	0	0	0	0
Prima cedida ganada	6.246	0	4.664	0	60	0	0	0	0	0	12.479	0	1	0	23.450	6.779.246
Otras reservas técnicas	0	0	0	0	0	0	0	0	0	0	0	0	0	0	0	0
Test de adecuación de pasivos	0	0	0	0	0	0	0	0	0	0	0	0	0	0	0	0
Reserva seguros de títulos	0	0	0	0	0	0	0	0	0	0	0	0	0	0	0	0
Otras reservas técnicas	0	0	0	0	0	0	0	0	0	0	0	0	0	0	0	0
Reservas voluntarias	0	0	0	0	0	0	0	0	0	0	0	0	0	0	0	0
Reserva de riesgo en curso bruta	107.728	484	136.094	689	17	31.738	522	4.001.413	859	2.911.902	10.657	190.142	0	709.442	8.101.687	9.900.445
Reserva insuficiencia de primas bruta	0	0	0	0	0	0	0	0	0	0	0	0	0	0	0	0
Otras reservas técnicas brutas	0	0	0	0	0	0	0	0	0	0	0	0	0	0	0	0

	Industria, infraestructura y comercio																														Industria, I	Total sub-ram
	1	2	3	4	5	6	7	8	9	10	11	12	14	15	16	17	18	19	20	21	22	23	24	31	36	50						
Ramos generales																																
Reserva de riesgo en curso neta	501.657	40.756	490.794	1.639.325	60.054	717.240	315.013	85.382	20.280	3.336.693	17.153	101.818	1.422.137	625.824	2.741.558	80.545	11.199	303	670.875	689.645	2.683	69.244	19.368	1.835.396	376.104	421.974	16.292.960	42.657.927				
Reserva de insuficiencia de primas	0	0	0	0	0	0	0	0	0	0	0	0	0	0	0	0	0	0	0	0	0	0	0	0	0	0	0	0				
Prima retenida no ganada	557.840	44.319	560.131	1.876.229	65.649	822.947	366.459	88.412	22.621	3.960.742	18.180	104.321	1.537.912	697.847	3.193.595	94.909	13.176	357	722.723	869.001	3.008	77.941	30.508	2.136.037	447.843	458.581	18.771.288	48.949.657				
Prima directa no ganada	25.532.533	4.193.450	1.362.820	53.838.426	10.918.233	2.005.478	1.851.832	105.022	25.805	3.960.742	3.735.448	5.174.182	1.651.261	1.869.892	3.193.595	250.089	153.845	957	3.764.862	28.776.563	6.018	351.468	7.242.603	2.227.243	447.843	1.128.049	163.768.259	202.534.570				
Prima aceptada no ganada	0	0	0	0	0	0	0	0	0	0	0	0	0	0	0	0	0	0	0	0	0	0	0	0	0	0	0	0				
Prima cedida no ganada (PCNG)	24.974.693	4.149.131	802.689	51.962.197	10.852.584	1.182.531	1.485.373	16.610	3.184	0	3.717.268	5.069.861	113.349	1.172.045	0	155.180	140.669	600	3.042.139	27.907.562	3.010	273.527	7.212.095	91.206	0	669.468	144.996.971	153.584.913				
Prima retenida ganada	2.984.137	92.698	927.600	1.774.391	-34.165	1.418.276	578.472	211.009	27.191	7.348.559	51.690	215.079	1.394.499	356.558	5.816.508	202.961	67.509	2.391	-9.179.171	10.836.031	3.314	123.899	28.157	4.653.124	1.094.685	306.948	31.302.251	89.061.064				
Prima directa ganada	63.410.129	12.661.301	2.300.745	104.804.537	19.444.593	3.514.085	3.373.059	243.912	47.933	7.259.591	5.164.877	11.695.351	2.154.316	3.525.799	5.816.505	565.258	855.997	6.712	7.100.050	18.311.013	6.624	438.553	7.013.572	5.585.357	1.117.475	1.488.748	287.906.052	368.075.382				
Prima aceptada ganada	0	0	0	0	0	0	0	0	0	0	0	0	0	0	0	0	0	0	0	0	0	0	0	0	0	0	0	0				
Prima cedida ganada	60.425.992	12.568.603	1.373.145	103.030.146	19.478.758	2.095.809	2.794.587	32.903	20.742	-88.968	5.113.187	11.480.272	759.817	3.169.201	-4	362.297	788.488	4.321	16.279.221	7.474.982	3.310	314.654	6.985.415	932.233	22.790	1.181.900	256.603.801	279.014.318				
Otras reservas técnicas	0	0	0	0	0	0	0	0	0	0	0	0	0	0	0	0	0	0	0	0	0	0	0	0	0	0	0	0				
Test de adecuación de pasivos	0	0	0	0	0	0	0	0	0	0	0	0	0	0	0	0	0	0	0	0	0	0	0	0	0	0	0	0				
Reserva seguros de títulos	0	0	0	0	0	0	0	0	0	0	0	0	0	0	0	0	0	0	0	0	0	0	0	0	0	0	0	0				
Otras reservas técnicas	0	0	0	0	0	0	0	0	0	0	0	0	0	0	0	0	0	0	0	0	0	0	0	0	0	0	0	0				
Reservas voluntarias	0	0	0	0	0	0	0	0	0	0	0	0	0	0	0	0	0	0	0	0	0	0	0	0	0	0	0	0				
Reserva de riesgo en curso bruta	24.919.239	4.159.758	1.228.979	52.582.082	10.843.886	1.804.907	1.731.089	100.340	23.149	3.336.693	3.558.745	5.123.191	1.519.140	1.744.843	2.741.558	213.047	139.438	823	3.504.002	27.703.596	5.367	317.721	6.616.747	1.913.892	376.107	1.083.857	157.292.196	191.329.332				
Reserva insuficiencia de primas bruta	0	0	0	0	0	0	0	0	0	0	0	0	0	0	0	0	0	0	0	0	0	0	0	0	0	0	0	0				
Otras reservas técnicas brutas	0	0	0	0	0	0	0	0	0	0	0	0	0	0	0	0	0	0	0	0	0	0	0	0	0	0	0	0				

6.04 CUADRO DE DATOS

	Individuales															
	1	2	3	4	5	6	7	8	9	10	13	14	16	31	32	36
Ramos generales																
Número de siniestros por ramo [Decimal]	0	0	0	0	0	0	0	0	0	2.894	0	0	532	0	3	52
Número de pólizas por ramo contratadas en el periodo [Decimal]	20.483	246	2.278	6.982	94	2.011	2.702	1.988	11.549	12.133	6.531	168	12.166	15.180	0	25.089
Total pólizas vigentes por ramo [Decimal]	15.492	82	1.068	5.121	31	884	1.307	1.647	9.295	8.576	5.440	72	8.600	11.223	0	18.713
Número de ítems vigentes por ramo [Decimal]	16.260	193	1.661	5.517	60	1.462	2.008	1.647	9.295	8.657	5.440	145	8.686	11.253	0	19.014
Número pólizas no vigentes por ramo [Decimal]	2.845	14	192	930	2	176	238	285	1.697	2.233	943	14	2.237	2.604	0	4.039
Número de asegurados por ramo - Personas naturales [Decimal]	13.607	67	950	4.319	22	773	774	1.582	8.470	8.551	4.928	0	8.573	10.976	0	17.413
Número de asegurados por ramo - Personas jurídicas [Decimal]	1.941	24	164	828	12	157	579	65	825	28	512	72	30	248	0	1.327

	Cartera hipotecaria																																						
	10	14	16	31	36	1	2	3	4	5	6	7	8	9	10	11	12	13	14	15	16	17	18	19	20	21	22	23	24	31	32	33	36	50					
Ramos generales																																							
Número de siniestros por ramo [Decimal]	299	13	153	0	4	469	8	0	0	12	0	0	0	0	0	0	0	0	0	0	0	0	0	0	0	0	0	0	0	0	0	0	0	0	20,00				
Número de pólizas por ramo contratadas en el periodo [Decimal]	1.019	0	1.103	704	930	3.756	963	0	0	558	0	0	25	174	0	0	0	79	0	0	0	0	0	0	0	0	0	0	0	0	0	0	0	0	2.427,00				
Total pólizas vigentes por ramo [Decimal]	50	0	50	35	48	183	19.552	648	2.921	9.550	444	2.895	4.484	3.431	5.550	51.931	72	160	3.245	4.507	535	50.096	861	614	356	429	611	13	133	2.839	29.379	16.200	2.017	61.034	54	274.561,00			
Número de ítems vigentes por ramo [Decimal]	887	0	887	513	853	3.140	26.756	1.612	7.285	15.794	1.279	7.213	8.267	3.447	5.567	62.148	144	232	3.245	4.612	555	59.345	1.634	617	356	8.684	740	13	153	2.839	36.160	16.200	2.017	70.962	219	348.095,00			
Número pólizas no vigentes por ramo [Decimal]	10	0	10	9	9	38	455	0	0	249	0	0	0	18	0	0	0	8	0	0	0	0	0	0	0	0	0	0	0	0	0	0	0	0	0	254	0	989,00	
Número de asegurados por ramo - Personas naturales [Decimal]	7	0	7	7	7	28	631	0	0	375	0	0	0	19	113	0	0	0	46	0	0	0	0	0	0	0	0	0	0	0	0	0	0	0	0	0	386	0	1.604,00
Número de asegurados por ramo - Personas jurídicas [Decimal]	71	0	71	43	68	253	18	0	0	11	0	0	0	0	0	0	0	0	8	0	0	0	0	0	0	0	0	0	0	0	0	0	0	0	0	0	0	0	61,00

	Cartera de consumo						Otra cartera										Masivo																						
	1	4	8	9	13	36	1	2	3	4	5	6	7	8	9	10	13	16	31	33	36	50																	
Ramos generales																																							
Número de siniestros por ramo [Decimal]	0	0	0	0	0	0,00	1	0	0	0	0	0	1	3	0	1.457	0	244	0	27	23	0	1.756	1.776															
Número de pólizas por ramo contratadas en el periodo [Decimal]	0	0	0	0	0	0,00	2.132	15	173	706	6	173	176	482	852	5.257	439	4.933	704	0	6.267	0	22.315	24.742															
Total pólizas vigentes por ramo [Decimal]	649	386	19	124	54	397	1.665,00	0	0	0	0	0	0	0	0	0	0	0	0	0	0	0	0	0	0	0	0	0	0	0	0	0	0	0	0	0	0	276.226	
Número de ítems vigentes por ramo [Decimal]	649	386	19	124	54	397	1.665,00	0	0	0	0	0	0	0	0	0	0	0	0	0	0	0	0	0	0	0	0	0	0	0	0	0	0	0	0	0	0	0	349.760
Número pólizas no vigentes por ramo [Decimal]	0	0	0	0	0	0,00	186	1	11	56	1	11	11	38	79	857	33	806	94	0	912	0	3.096	4.085															
Número de asegurados por ramo - Personas naturales [Decimal]	0	0	0	0	0	0,00	1.663	9	94	561	3	93	92	407	651	4.460	339	4.157	394	1	5.217	0	18.141	19.745															
Número de asegurados por ramo - Personas jurídicas [Decimal]	0	0	0	0	0	0,00	95	0	16	37	0	16	20	5	50	285	30	286	214	0	341	0	1.395	1.456															

	Industria, infraestructura y comercio																																				
	1	2	3	4	5	6	7	8	9	10	11	12	13	14	15	16	17	18	19	20	21	22	23	24	31	32	33	36	50								
Ramos generales																																					
Número de siniestros por ramo [Decimal]	1.168	11	64	7	0	12	5	363	4	15.326	20	513	0	1.015	70	3.339	22	19	0	199	282	1	23	16	35	92	4	146	92	22.848							
Número de pólizas por ramo contratadas en el periodo [Decimal]	35.598	3.865	8.858	22.067	3.466	8.684	10.331	4.299	7.271	210.985	339	336	4.036	5.043	732	79.935	2.330	915	500	14.295	1.375	18	211	3.467	49.932	17.342	2.287	93.071	282	591.870							
Total pólizas vigentes por ramo [Decimal]	1.750	7	102	593	1	101	104	412	701	4.643	0	0	369	0	0	4.341	0	0	0	0	0	0	0	0	0	0	0	1	5.456	0	19.189						
Número de ítems vigentes por ramo [Decimal]	1.785	13	137	602	5	136	139	412	701	4.794	0	0	369	0	0	4.492	0	0	0	0	0	0	0	0	0	0	0	1	5.619	0	19.813						
Número pólizas no vigentes por ramo [Decimal]	4.017	151	657	2.337	125	644	843	645	1.216	145.501	38	56	597	502	143	17.840	415	296	141	102	366	4	47	994	9.893	1.142	350	18.593	59	207.714							
Número de asegurados por ramo - Personas naturales [Decimal]	12.637	228	1.004	5.155	86	984	1.100	3.153	5.027	42.292	35	39	2.879	4.002	47	41.487	167	0	0	31	2	0	2	0	23	055	10.235	2.017	50.082	2	205.748						
Número de asegurados por ramo - Personas jurídicas [Decimal]	7.112	459	2.061	4.548	372	2.037	3.486	279	524	10.122	39	122	366	505	488	9.085	708	614	356	471	609	13	131	2.839	6.594	5.965	0	11.446	55	71.406							

6.04 CUADRO DE DATOS (CONTINUACIÓN)

Ramos generales	Individuales						Individuales						Individuales					
	1	2	3	4	5	6	7	8	9	10	13	14	16	31	36			
Montos asegurados directos [Número]	3.661.043	2.841	211.161	2.241.379	646	205.200	6.016.267	75.930	387.299	296.979	233.565	387.299	373.053	552.126	10.281	14.655.069		
Moneda nacional [Número]	3.661.043	2.841	211.161	2.241.379	646	205.200	6.016.267	75.930	387.299	296.979	233.565	387.299	373.053	552.126	10.281	14.655.069		
Moneda extranjera [Número]	0	0	0	0	0	0	0	0	0	0	0	0	0	0	0	0		
Montos asegurado retenido [Número]	2.331.464	2.841	211.161	1.014.434	646	205.200	2.735.010	75.930	387.299	296.979	233.565	285.864	373.053	552.126	10.281	8.715.853		

Ramos generales	Cartera hipotecaria					Cartera hipotecaria					Cartera hipotecaria					Cartera hipotecaria					Cartera hipotecaria													
	10	16	31	1	2	3	4	5	6	7	8	9	10	11	12	13	14	15	16	17	18	20	21	22	23	24	31	32	33	36	50			
Montos asegurados directos [Número]	37.439	36.881	7.650	81.970	43.429.907	1.612.957	6.056.097	34.671.048	1.538.597	5.960.516	13.452.732	181.392	333.128	2.069.526	24.754	3.256	163.679	3.906.182	367.269	2.331.853	77.126	2.738	724.956	10.470.519	1.568	123.091	1.644.179	1.219.151	178.796	130.916	35.232	28.495	130.739.655	
Moneda nacional [Número]	37.439	36.881	7.650	81.970	43.429.907	1.612.957	6.056.097	34.671.048	1.538.597	5.960.516	13.452.732	181.392	333.128	2.069.526	24.754	3.256	163.679	3.906.182	367.269	2.331.853	77.126	2.738	724.956	10.470.519	1.568	123.091	1.644.179	1.219.151	178.796	130.916	35.232	28.495	130.739.655	
Moneda extranjera [Número]	0	0	0	0	0	0	0	0	0	0	0	0	0	0	0	0	0	0	0	0	0	0	0	0	0	0	0	0	0	0	0	0	0	
Montos asegurado retenido [Número]	37.439	36.881	7.650	81.970	40.962	0	0	39.640	0	0	0	2.071	12.762	0	0	0	3.147	0	0	0	0	0	0	0	0	0	0	0	0	0	0	0	0	106.519

Ramos generales	Cartera de consumo						Otra cartera						Otra cartera						Masivo															
	1	4	8	9	13	31	1	2	3	4	5	6	7	8	9	10	13	16	31	33	36													
Montos asegurados directos [Número]	40.963	39.640	2.071	12.762	3.147	7.936	106.519	0	0	0	0	0	0	0	0	0	0	0	0	0	0	0	0	0	0	0	0	0	0	0	0	0	130.846.174	
Moneda nacional [Número]	40.963	39.640	2.071	12.762	3.147	7.936	106.519	0	0	0	0	0	0	0	0	0	0	0	0	0	0	0	0	0	0	0	0	0	0	0	0	0	0	130.846.174
Moneda extranjera [Número]	0	0	0	0	0	0	0	0	0	0	0	0	0	0	0	0	0	0	0	0	0	0	0	0	0	0	0	0	0	0	0	0	0	0
Montos asegurado retenido [Número]	0	0	0	0	0	0	0	117.833	88	18.622	58.773	37	18.673	20.771	18.197	30.276	160.642	17.073	185.168	30.774	59	6.759	683.745	790.264										

Ramos generales	Industria, infraestructura y comercio					Industria, infraestructura y comercio					Industria, infraestructura y comercio					Industria, infraestructura y comercio															
	1	2	3	4	5	6	7	8	9	10	11	12	13	14	15	16	17	18	19	20	21	22	23	24	31	32	33	36	50		
Montos asegurados directos [Número]	66.176.502	15.388.784	230.522	65.780.729	15.337.994	228.526	2.244.838	18.197	30.276	350.382	435.072	1.690.462	17.073	0	327.852	185.168	52.369	389.201	7.402	729.019	5.261.958	0	10.863	57.135	30.774	0	59	6.759	652.767	175.640.683	
Moneda nacional [Número]	120.054	88	18.622	59.330	37	18.673	22.793	18.197	30.276	160.642	0	0	17.073	0	0	185.168	0	0	0	0	0	0	0	0	30.774	0	59	6.759	0	688.545	
Moneda extranjera [Número]	66.056.448	15.388.696	211.900	65.721.399	15.337.957	209.853	2.222.045	0	0	189.740	435.072	1.690.462	0	0	327.852	0	52.369	389.201	7.402	729.019	5.261.958	0	10.863	57.135	0	0	0	0	0	652.767	174.952.138
Montos asegurado retenido [Número]	21.763.423	234.226	2.782.310	12.208.525	133.625	2.745.381	4.564.686	162.162	319.387	2.108.067	63.358	562	163.679	3.168.609	175.269	2.331.853	48.893	12.495	295	384.088	1.554.972	784	39.513	47.882	1.003.028	178.796	130.916	35.232	22.455	56.384.471	

6.04 CUADRO DE DATOS (CONTINUACIÓN)

Cuadro de datos estadísticos por subdivisión de ramos [sinopsis]	Individuales [miembro]	Colectivos [miembro]	Cartera hipotecaria [miembro]	Cartera consumo [miembro]	Otra cartera [miembro]	Masivo [miembro]	Industria, infraestructura y comercio [miembro]
Número de siniestros [Decimal]	3.481	469	20	0	1.756	1.776	22.848
Número de pólizas contratadas en el periodo por subdivisión [Decimal]	119.600	3.756	2.427	0	22.315	24.742	591.870
Total de pólizas vigentes por subdivisión [Decimal]	87.551	183	274.561	1.665	0	276.226	19.189
Número de ítems vigentes [Decimal]	91.298	3.140	348.095	1.665	0	349.760	19.813
Número pólizas no vigentes [Decimal]	18.449	38	989	0	3.096	4.085	207.714
Número de asegurados por subdivisión de ramos - Personas naturales [Decimal]	81.005	28	1.604	0	18.141	19.745	205.748
Número de asegurados por subdivisión de ramos - Personas jurídicas [Decimal]	6.812	253	61	0	1.395	1.456	71.406

6.04.04 Cuadro de datos estadísticos total [sinopsis]	Cuadro de datos estadísticos total [miembro]
Número de asegurados totales - personas naturales	306.526
Número de asegurados totales - personas jurídicas	79.927