


## Manual de uso APP AutoPeritación para terceros




Cuentale a tus cliente del lanzamiento de la App AutoPeritación para **Mapfre Chile**. Si estuviste involucrado en algún accidente, y necesitas enviar la evidencia de estado de vehículo.

Puedes hacerlo a través de esta aplicación, sin la necesidad de ir a una sucursal ni requerir la visita de un inspector, además desde donde quieras, simplemente tomando fotos con tu móvil.

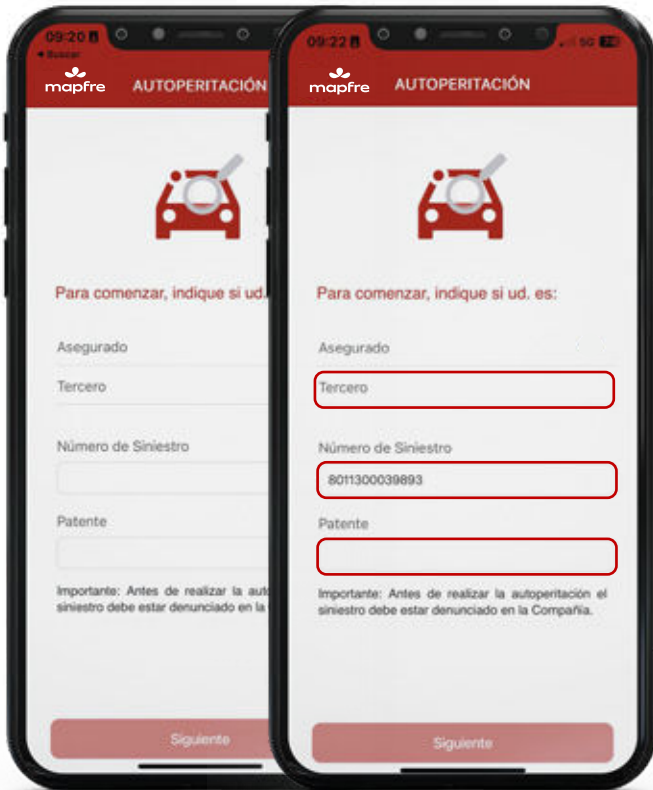


Descarga la App AutoPeritación Mapfre desde Play Store o App Store (disponible para Android y iOS)





Sigue los siguientes pasos para realizar la autoperitación del vehículo dañado (Terceros):

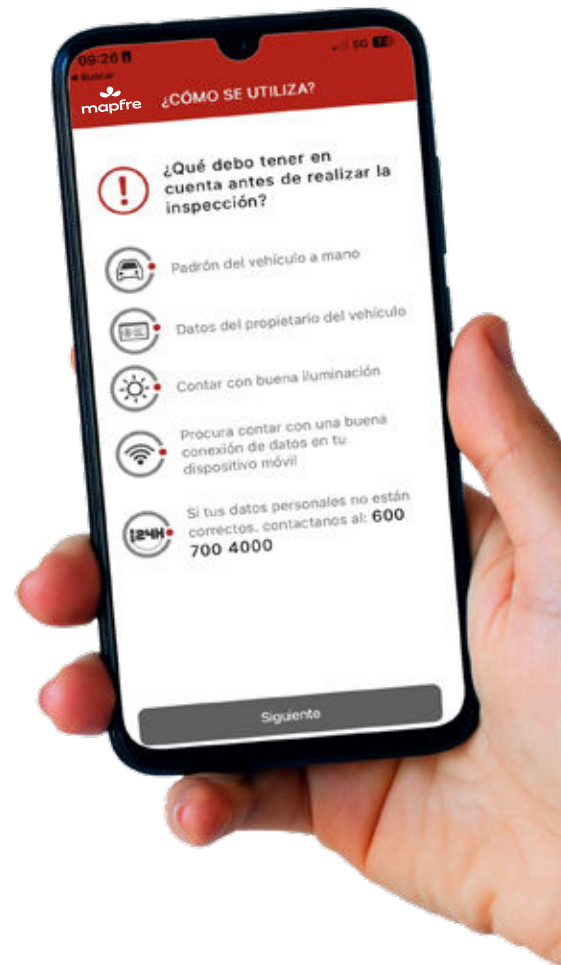


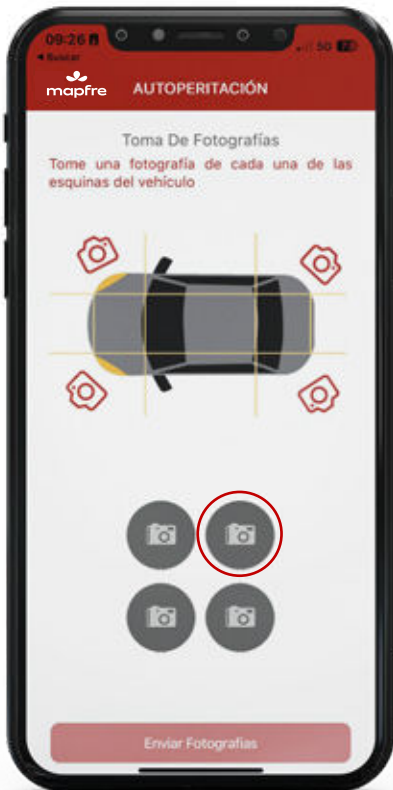

1

Luego de descargar la aplicación Ingresa seleccionando la opción TERCERO e indicando el Número de Siniestro y la patente del Vehículo dañado. Al finalizar, haz clic en SIGUIENTE >

2

Luego la APP te entregará las indicaciones para realizar la autoperitación. Al finalizar, haz clic en SIGUIENTE >





### 3


Haz clic sobre el ícono de la cámara gris y se activará la cámara del celular para tomar las fotografías.


Repite con los 4 íconos de cámara gris para fotografiar las 4 esquinas del vehículo Finalmente, haz clic en ENVIAR FOTOGRAFÍAS >

### 4

Al hacer clic en el botón ENVIAR FOTOGRAFÍAS > se enviarán las fotos a la compañía y se mostrarán las siguientes pantallas en la APP AUTOPERITACIÓN.

Al finalizar , haz clic en ACEPTAR > para continuar.

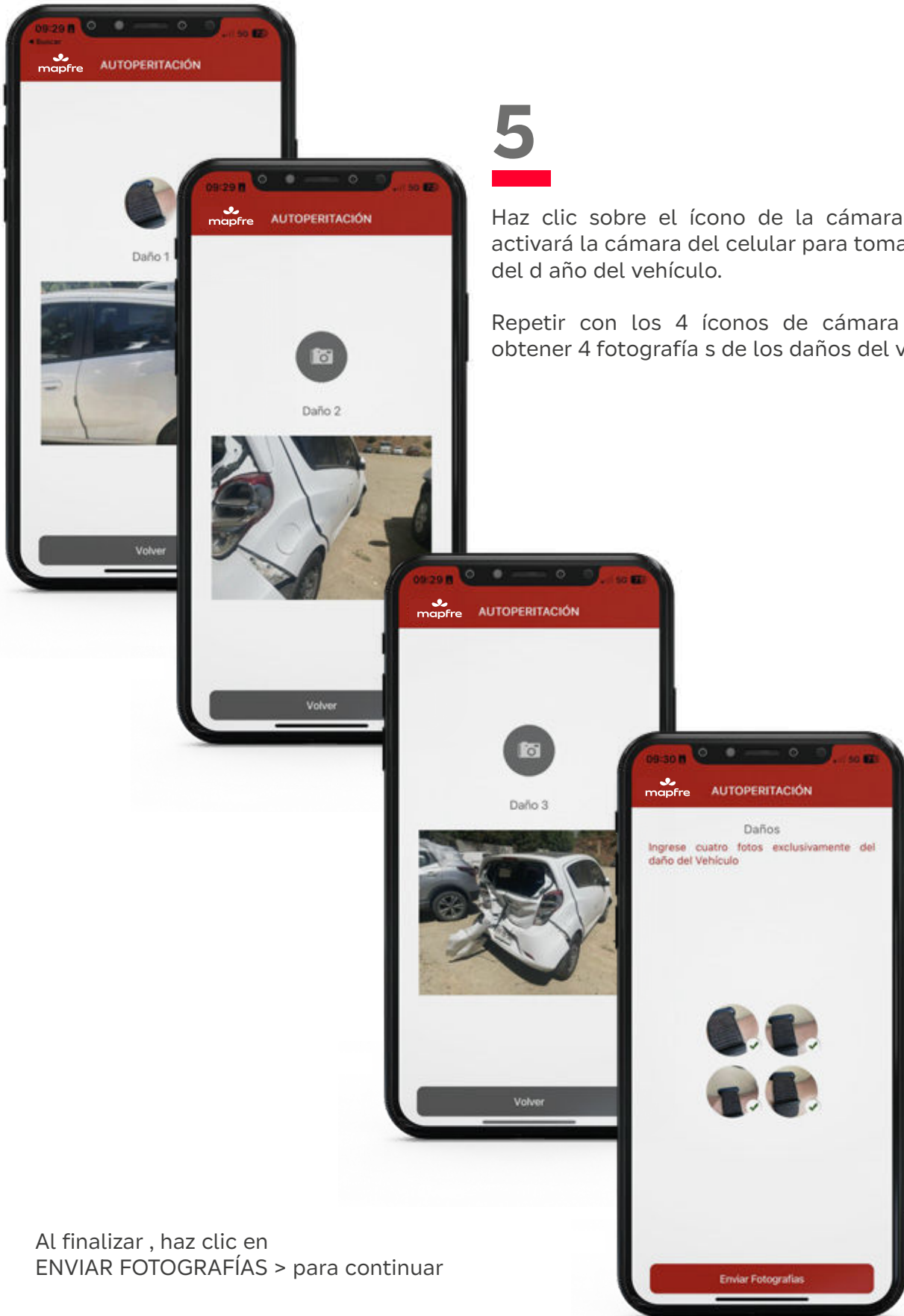





# 5

Haz clic sobre el ícono de la cámara gris y se activará la cámara del celular para tomar las fotos del daño del vehículo.

Repetir con los 4 íconos de cámara gris para obtener 4 fotografías de los daños del vehículo.



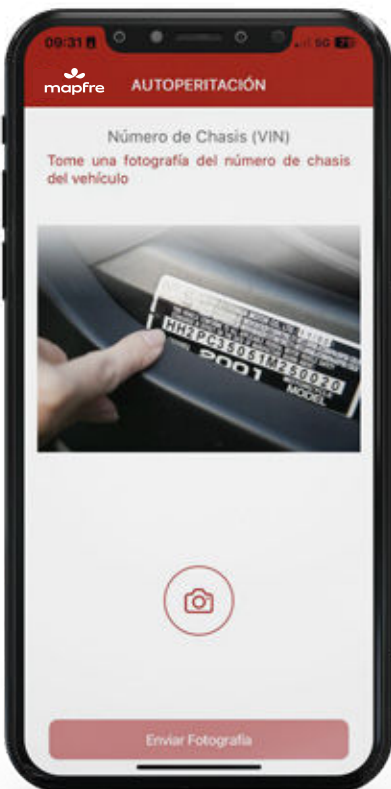
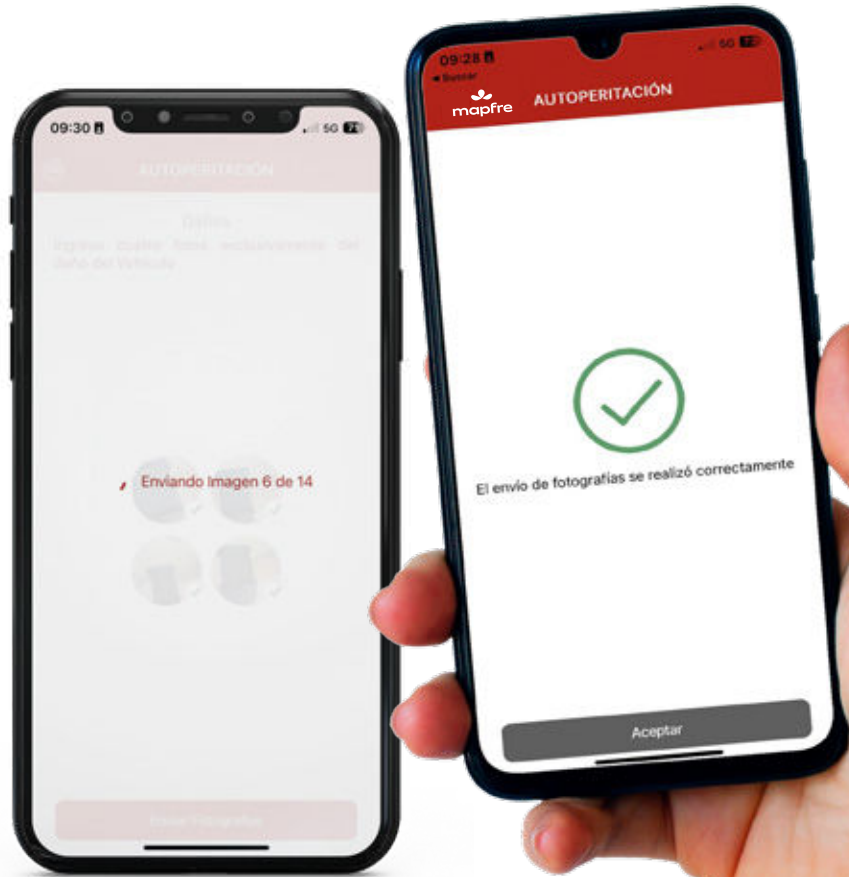
Al finalizar , haz clic en ENVIAR FOTOGRAFÍAS > para continuar



# 6

Al hacer clic en el botón ENVIAR FOTOGRAFÍAS > se enviarán las fotos a la compañía y se mostrarán las siguientes pantallas en la APP AUTOPERITACIÓN.


Al finalizar , haz clic en ACEPTAR > para continuar.



# 7

Haz clic sobre el ícono de la cámara gris y se activará la cámara del celular para tomar la s fotos del Número del Chasis del vehículo.

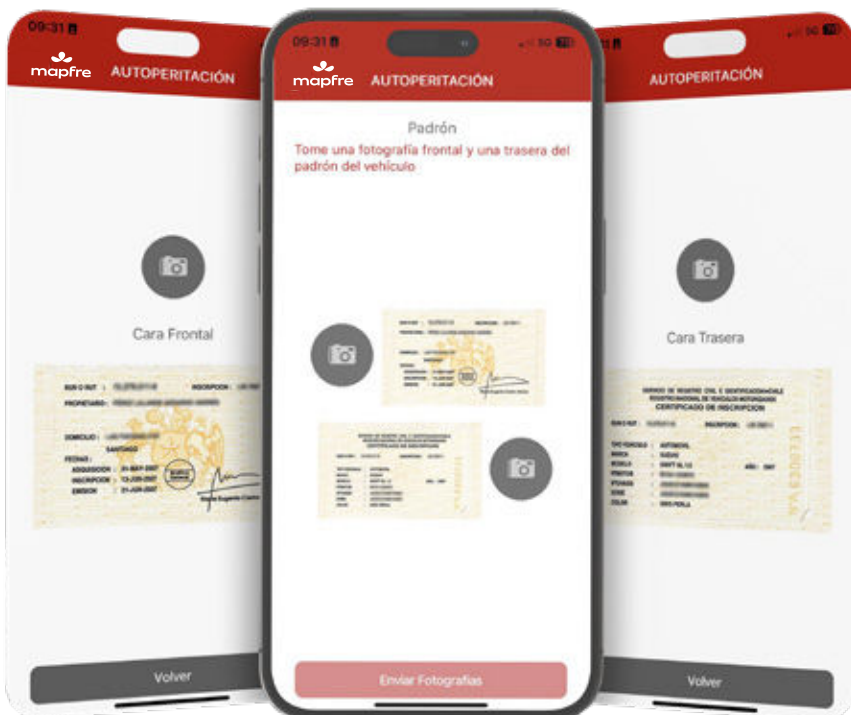
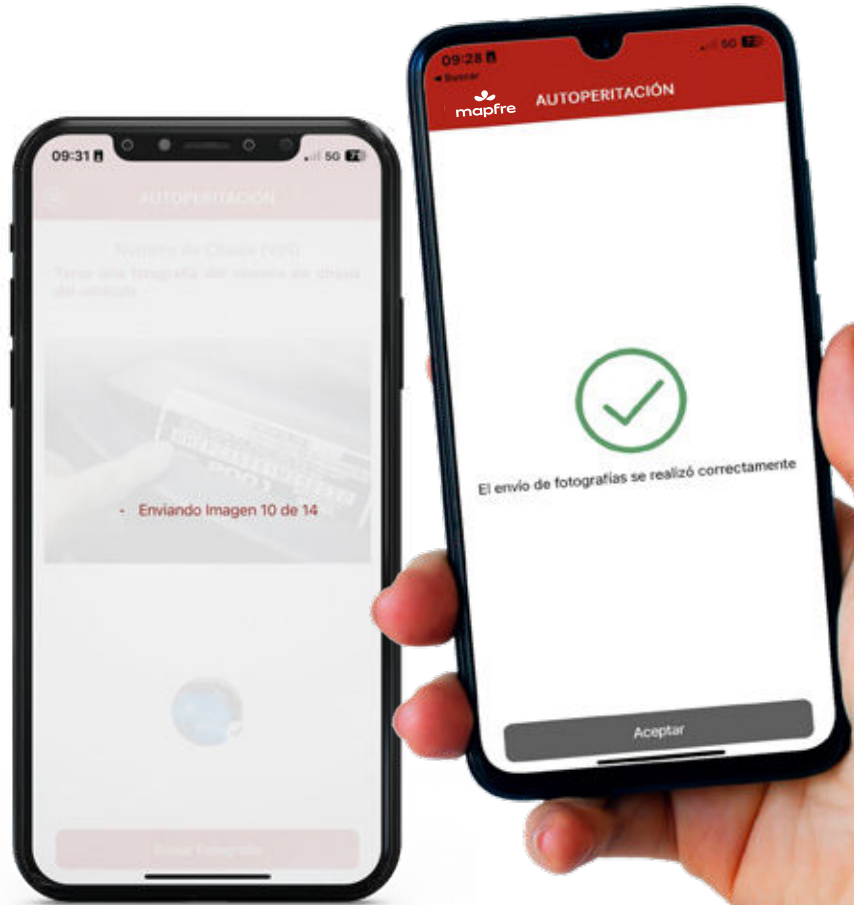
Al finalizar, haz clic en ENVIAR FOTOGRAFÍAS > para continuar



# 8

Al hacer clic en el botón ENVIAR FOTOGRAFÍAS > se enviarán las fotos a la compañía y se mostrarán las siguientes pantallas en la APP AUTOPERITACIÓN.

Al finalizar , haz clic en ACEPTAR > para continuar




# 9

Haz clic sobre el ícono de la cámara gris y se activará la cámara del celular para tomar las fotos del padrón del vehículo.

Repetir con los 2 íconos de cámara gris para obtener 2 fotografías del padrón, vista frontal y trasera.

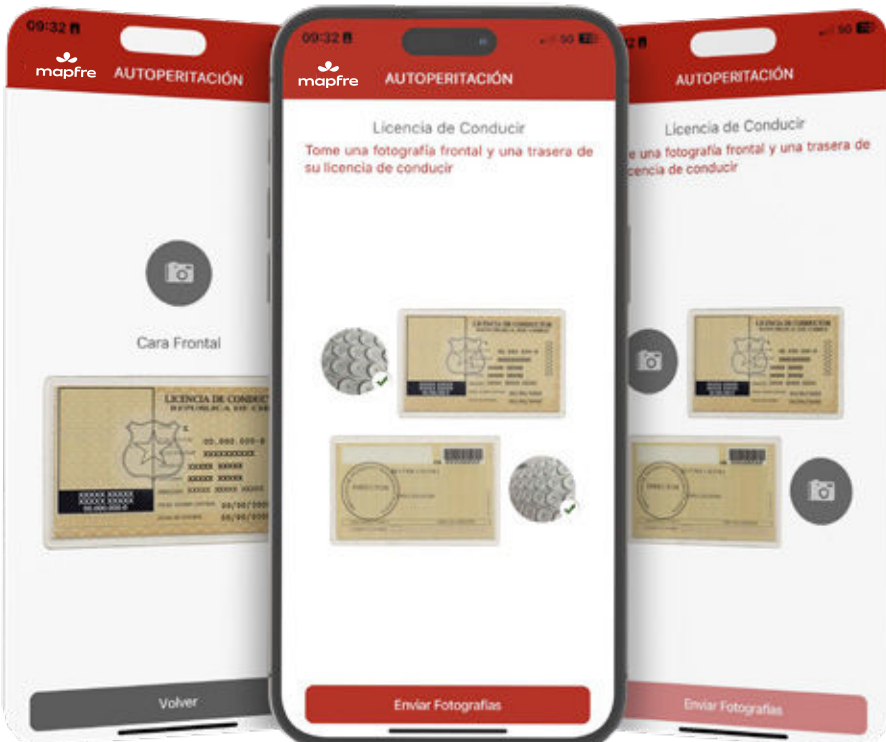
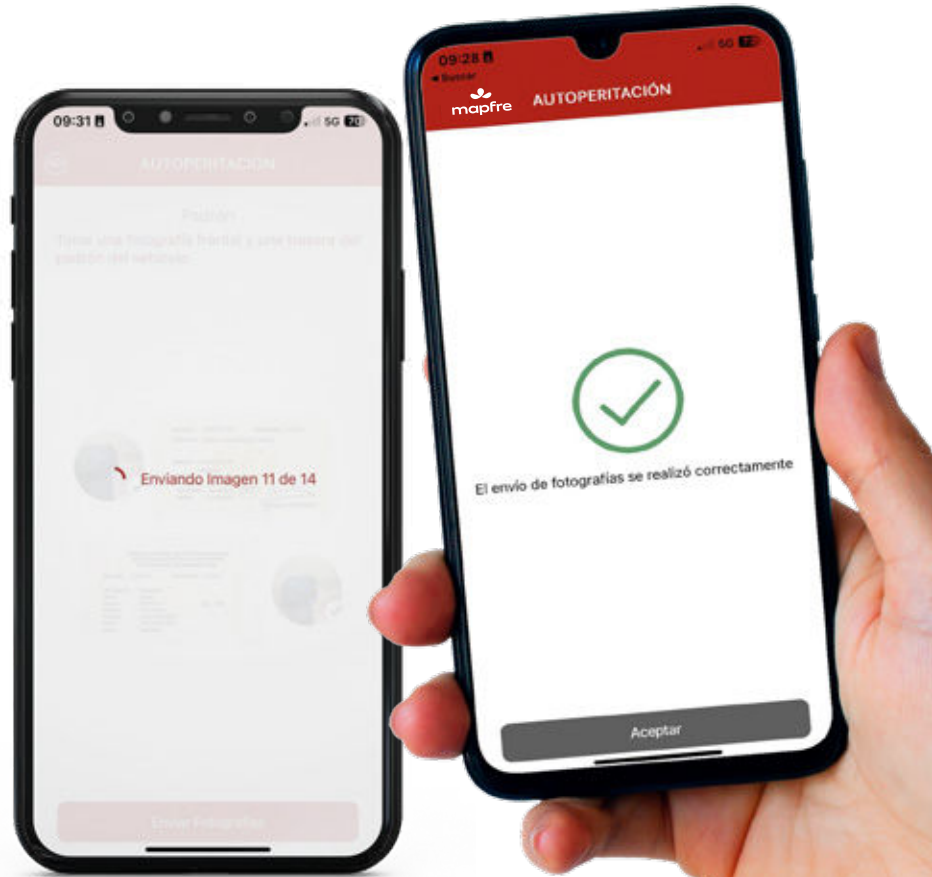
Al finalizar , haz clic en ENVIAR FOTOGRAFÍAS > para continuar



# 10

Al hacer clic en el botón ENVIAR FOTOGRAFÍAS > se enviarán las fotos a la compañía y se mostrarán las siguientes pantallas en la APP AUTOPERITACIÓN.


Al finalizar , haz clic en ACEPTAR > para continuar



# 11

Haz clic sobre el ícono de la cámara gris y se activará la cámara del celular para tomar las fotos de la Licencia de Conducir del tercero. Repetir con los 2 íconos de cámara gris para obtener 2 fotografías de la Licencia de Conducir, vista frontal y trasera.


Al finalizar, haz clic en ENVIAR FOTOGRAFÍAS > para continuar



# 12

Al hacer clic en el botón ENVIAR FOTOGRAFÍAS > se enviarán las fotos a la compañía y se mostrarán las siguientes pantallas en la APP AUTOPERITACIÓN, indicando que finalizó la autoperitación.

Haz clic en VOLVER AL INICIO > para realizar una nueva autoperitación.



# 13

Las imágenes generadas por el TERCERO en la APP AUTOPERITACIÓN llegan al Portal de Digitalización, Una vez recibida la información en los términos indicados en la aplicación, se procederá con el análisis de cobertura y la respectiva valorización técnica de los daños por parte del equipo Pericial, esto en un tiempo de 8 días hábiles.