

MAPFRE COMPAÑÍA DE SEGUROS GENERALES DE CHILE S.A.

MEMORIA

AÑO 2021



INDICE

IDENTIFICACIÓN DE LA ENTIDAD	1
DESCRIPCIÓN DEL ÁMBITO DE NEGOCIOS	1
PROPIEDAD Y ACCIONES DE LA SOCIEDAD	8
RESPONSABILIDAD SOCIAL Y DESARROLLO SOSTENIBLE	9
ADMINISTRACIÓN Y PERSONAL	12
INFORMACIÓN SOBRE HECHOS ESENCIALES	13
SÍNTESIS DE COMENTARIOS Y PROPOSICIÓN DE ACCIONISTAS	14
DECLARACIÓN DE RESPONSABILIDAD	14

1. IDENTIFICACIÓN DE LA ENTIDAD

1.1 Identificación de la Sociedad

Razón Social	MAPFRE Compañía de Seguros Generales de Chile S.A.
Rol Único Tributario	96.508.210-7
Domicilio Legal	Isidora Goyenechea 3520, Piso 19, Las Condes, Santiago de Chile
Tipo de Sociedad	Sociedad Anónima Cerrada

1.2 Documentos Constitutivos

La sociedad fue constituida por escritura pública de fecha 08 de agosto del año 1986, otorgada ante la 43° Notaría de Santiago de don Julio Ricardo San Martín Urrejola, inscribiéndose un extracto de la misma en el Registro de Comercio de Santiago, y su existencia en carácter de indefinida se autorizó mediante Resolución Exenta N° 139 de fecha 27 de agosto de 1986, de la Superintendencia de Valores y Seguros – actual Comisión para el Mercado Financiero-, que aprobó también sus Estatutos Sociales.

El certificado de dicha Resolución se inscribió en el Registro de Comercio del Conservador de Bienes Raíces de Santiago, a fojas 16.012, N° 8.959 correspondiente al año 1986 y se publicó en el Diario Oficial N° 32.563 de fecha 2 de septiembre de 1986.

1.3 Direcciones

Domicilio: Isidora Goyenechea 3520, Piso 19, Las Condes, Santiago de Chile
Fono: 6007004000
Página Web: www.mapfre.cl

2. DESCRIPCIÓN DEL ÁMBITO DE NEGOCIOS:

2.1 Información historia de la sociedad

MAPFRE Compañía de Seguros Generales de Chile S.A. pertenece al grupo MAPFRE fundado en España en 1933, constituyéndose en dicho país con el nombre de Mutualidad de Seguros de la Agrupación de Propietarios de Fincas Rústicas de España, con la voluntad de asegurar a los trabajadores de las explotaciones agrícolas. En Chile MAPFRE

es una compañía multicanal con cobertura nacional con más de 50 oficinas a lo largo del país.

Estratégicamente buscamos generar alianzas comerciales con nuestros intermediarios, brindarles un servicio de calidad y los mayores soportes tecnológicos a su alcance.

El objetivo de esta Compañía de Seguros Generales es el de asegurar a base de primas, las operaciones de seguros y reaseguros comprendidos en el primer grupo a que se refiere el artículo 8 del D.F.L. N° 251 de 1931, o en las disposiciones legales o reglamentarias que pudieren sustituirlo o modificarlo, desempeñar la administración y establecer agencias y sucursales de otras Compañías de Seguros y Reaseguros, nacionales o extranjeras; y en general, realizar todos los demás actos, contratos u operaciones que la Ley permite efectuar a las Compañías de Seguros del primer grupo.

Por Resolución Exenta N° 95 de fecha 25 de abril de 2000, se aprobó reforma de estatutos de la sociedad anónima Compañía de Seguros Generales Euroamerica S.A., acordada en Junta Extraordinaria de accionistas de fecha 17 de abril de 2000, cuya acta consta en la Escritura Pública otorgada ante el Notario Público de Santiago don Juan Ricardo San Martín Urrejola. La reforma consistió en cambiar el nombre a contar del día 1° de mayo de 2000, por el de: "MAPFRE Compañía de Seguros Generales de Chile S.A."

2.2 Descripción del sector industrial donde participa

La industria aseguradora en Chile comercializa principalmente Seguros de Incendio y Adicionales, los cuales representan el 48 % de la venta total, seguido por Vehículos con el 32 % y RC excluyendo vehículos con el 6 %, según datos FECU 2021. La industria creció un 9,8 % respecto al periodo 2020, con una participación del 42,4% del total de la Industria Aseguradora en Chile.

El total de compañías que participan en el mercado son 33, la mayoría de propiedad de Grupos Internacionales lo que implica una alta competencia en el sector, con nuevos participantes que han ingresado estos últimos años, lo cual ha dinamizado la oferta de productos y servicios en beneficio del cliente final. MAPFRE Compañía de Seguros Generales de Chile S.A. durante el ejercicio 2021 alcanzó el 4 lugar dentro de las compañías aseguradoras, con una participación de mercado del 8,11%.

A fin de proporcionar una adecuada información al mercado asegurador nacional e internacional, se ha efectuado una recopilación de las normas legales que regulan la actividad aseguradora, reaseguradora y de los auxiliares de Comercio de seguros, todas las cuales tienen por objeto velar por la transparencia del mercado y, fundamentalmente, proteger los derechos de los asegurados.

2.2.1 Autoridad Supervisora

La Comisión para el Mercado Financiero (CMF) es una institución autónoma con personalidad jurídica y patrimonio propio, que tiene la supervisión del negocio de seguros y reaseguros y que se relaciona con el Gobierno a través del Ministerio de Hacienda.

2.2.2 Leyes Regulatoras de Seguros

- a) Código de Comercio.
- b) Ley sobre Compañías de Seguros D.F.L. 251 de 1931 y sus modificaciones.
- c) Legislación sobre mutualidades de seguros.
- d) Ley de seguro obligatorio de accidentes personales causados por vehículos motorizados. Ley N° 18.490 de 1986.

2.3 Actividades y Negocios

MAPFRE Compañía de Seguros Generales de Chile S.A. es una compañía multiproducto y multicanal, presente en todos los segmentos de negocios, entregando una oferta integral de valor a Clientes, Corredores y Asegurados, con una diferenciación marcada en nuestros procesos operacionales, tecnología y canales de comercialización robustos y con experiencia, con la Red de Sucursales más extensa territorialmente, con un total de 42 oficinas presentes en las principales ciudades del país.

Nuestro foco es Crecer con Rentabilidad, aspirando a ser la mejor Compañía de Calidad de Servicio en Chile, mediante la innovación de productos, servicios y procesos con énfasis en la digitalización de actividades.

Los principales productos comercializados son Incendio y adicionales con un 67% de participación en Ventas, Vehículos con un 16% e Ingeniería aportando el 11%. Respecto de los Canales de Comercialización, Corredores aporta el 94% de la venta total, Red Propia el 5% y Venta Directa el 1%. Un solo corredor (MARSH S.A. Corredores de Seguros) representa más del 10% de la venta comercializada el año 2021 y ningún asegurado concentra más del 10% de la venta total 2021 de MAPFRE Compañía de Seguros Generales de Chile S.A., comercializando todos los productos bajo la marca MAPFRE.

2.4 Propiedades e Instalaciones

MAPFRE Compañía de Seguros Generales de Chile S.A. es propietaria de los siguientes inmuebles:

- a) Oficina comercial ubicada en Elcodoro Yañez 1544 comuna de Providencia, con una superficie aproximada de terreno de 391 mts² y una superficie construida de 238,15 mts².
- b) Oficina comercial ubicada en Balmaceda 1390 comuna de La Serena, con una superficie aproximada de terreno de 273,5 mts² y una superficie construida de 151,22 mts².
- c) Oficina comercial ubicada en Arntahuer 991 comuna de Osorno, con una superficie aproximada de terreno de 598,6 mts² y una superficie construida de 300,5 mts².
- d) Oficina comercial ubicada en Santa María 739 comuna de Puerto Montt, con una superficie aproximada de terreno de 347,71 mts² y una superficie construida de 372,14 mts².

- e) Oficina comercial ubicada en Avda Torremolinos 405 comuna de Temuco, con una superficie aproximada de terreno de 373,2 mts² y una superficie construida de 326,68 mts².
- f) Oficina comercial ubicada en Camilo Henríquez 232 comuna de Valdivia, con una superficie aproximada de terreno de 223,5 mts² y una superficie construida de 190 mts².

En términos complementarios, MAPFRE en calidad de arrendatario, dispone de 31 locales comerciales adicionales para la realización de sus actividades.

2.5 Factores de Riesgo

El Sistema de Gestión de Riesgos (SGR) establecido por la Compañía se basa a los lineamientos descritos en su Política de Gestión de Riesgos, Política de Control Interno, Política de Apetito de Riesgos y en su Estrategia de Riesgos. Políticas que también están alineadas con las establecidas por el Grupo MAPFRE.

También consideran los lineamientos de la Comisión para el Mercado Financiero (CMF) publicados en la NCG 309 (Gobierno Corporativo, Control Interno y Gestión de Riesgos), la NCG 325 (Gestión de Riesgos y Evaluación de Solvencia) y la NCG 454 (Riesgo Operacional y Ciberseguridad).

En sus principios generales se establece que la gestión de riesgos se realiza alineada con la estrategia y el modelo de negocio. Y que para su desarrollo se basa en el modelo de tres líneas de defensa, donde:

- Una primera línea de defensa constituida por los empleados, la dirección y las áreas operativas, de negocio y de soporte quienes son los que asumen los riesgos y los responsables de establecer los mecanismos de control necesarios para mitigar los riesgos asociados a los procesos que llevan a cabo y para garantizar que los riesgos no sobrepasen los límites establecidos
- Una segunda línea de defensa integrada por las funciones clave de gestión de riesgos, actuarial y cumplimiento y otras funciones de aseguramiento, quienes aseguran el funcionamiento del control interno.
- Una tercera línea de defensa constituida por Auditoría Interna, que realiza la evaluación independiente de la eficacia del Sistema de Control Interno y de otros elementos del Sistema de Gobierno Corporativo.

Su Marco de Gobierno establece los Comités delegados del Directorio que supervisan el buen funcionamiento del SGR, entre ellos están:

- Comité de Gestión de Riesgos: cuyos principales objetivos son el apoyar y asesorar al Directorio y Comité de Dirección en la definición y evaluación de las políticas de riesgos. Revisa periódicamente los sistemas de control interno y gestión de riesgos, para que los principales riesgos se identifiquen, gestionen y den a conocer adecuadamente.

- Comité de Auditoría y Cumplimiento: Cuyos objetivos principales supervisar la eficacia del control interno, la auditoría (interna y externa) y los sistemas de gestión de riesgos, también elevar propuestas para elegir al auditor externo y vigilar la aplicación de normas de buen gobierno, supervisar el cumplimiento de la normativa interna y externa
- Comité de Seguridad y Medio Ambiente: cuyos objetivos principales son la implantación del Plan de Seguridad de la Información, proponer y facilitar la asignación de recursos humanos, materiales y financieros necesarios y velar por el cumplimiento de la legislación vigente aplicable a MAPFRE que afecte al tratamiento de la información.

Entre las distintas actividades de Gestión de Riesgos establecidas por la NCG 309 y NCG 454, en el año 2021 la compañía desarrolló:

- Autoevaluación de Riesgos y Solvencia (ORSA), exposición a riesgos de la compañía de acuerdo con su plan de negocios y el cumplimiento de su Apetito de Riesgos definido.
- Autoevaluación de Riesgo Operacional y Ciberseguridad, identificando el alineamiento de la compañía con los principios establecidos por la CMF en estas materias.

Los principales riesgos identificados y monitoreados a los que se encuentra expuesta la compañía son:

Riesgo Suscripción

- Descripción: Es la exposición los distintos riesgos técnicos asociados a la Suscripción, Tarificación, Diseño de productos, Gestión de Siniestros, Reservas Técnicas, Longevidad, Caducidad y Reaseguro
- Gestión: Para la mitigación de este riesgo se han establecido diferentes políticas específicas como son la Política Actuarial, Política de Suscripción, Política de Constitución de Provisiones Técnicas, Política de Reaseguro.

Riesgo de Mercado

- Descripción: La exposición al riesgo de mercado se produce debido a la volatilidad de diversos factores no controlables como la tasa de interés, el tipo de cambio entre la moneda local y monedas extranjeras, la inflación, etc. que afectan la valorización de los instrumentos mantenidos en cartera.
- Gestión: Para la mitigación de este riesgo se han establecido diferentes políticas específicas como son la Política de Inversiones, Política de Gestión de Activos y Pasivos (ALM), Política de Gestión del Riesgo de Crédito y la Política de Gestión del Riesgo de Liquidez.

Riesgo de Crédito

- Descripción: es el riesgo de pérdida o de modificación adversa de la situación financiera resultante de fluctuaciones en la solvencia de los emisores de valores, las contrapartes y cualesquiera deudores, en forma de riesgo de incumplimiento de la contraparte, riesgo de diferencial o concentración de riesgo de mercado. Se distinguen dos tipos de riesgo de crédito:
 - Riesgo de crédito de las inversiones: es el riesgo de crédito que se asume mediante la adquisición de valores de renta fija, instrumentos derivados y cualquier otro contrato financiero que comprometa a su emisor a la devolución del importe invertido en una fecha determinada, así como al pago de rendimientos explícitos o implícitos.
 - Riesgo de crédito de negocio: es el riesgo de crédito que se asume al adquirir una posición acreedora frente a un tercero (reaseguradores y asegurados).
- Gestión: para su mitigación la compañía ha establecido una política específica denominada Política de Gestión del Riesgo de Crédito y Política de Reaseguro.

Riesgo de Liquidez

- Descripción: La exposición al riesgo de liquidez se produce al mantener instrumentos de difícil liquidación en el mercado de capitales, ya sea por sus características intrínsecas de liquidez en el mercado y su movimiento dentro del mismo (por ejemplo, emisiones de bajo monto nominal inicial) y/o por sus clasificaciones de riesgo deficientes que limiten su convertibilidad a dinero en el menor tiempo posible.
- Gestión: para su mitigación la compañía ha establecido una política específica denominada Política de Gestión del Riesgo de Liquidez.

Riesgo Operacional

- Descripción: El riesgo operacional es uno de los riesgos comprendidos en el Sistema de Gestión de Riesgos, cuya gestión tiene como objetivo mitigar las pérdidas reales y potenciales derivadas de la inadecuación o fallos de los procesos, el personal y los sistemas internos, o a la ocurrencia de acontecimientos externos.
- Gestión: para su mitigación la compañía ha establecido una política específica denominada Política de Gestión del Riesgo Operacional, Política de Continuidad de Negocios, Política de Seguridad.

Riesgo de Incumplimiento

- Descripción: Considera los siguientes riesgos:
 - El riesgo legal que se define como el evento consistente en el cambio regulatorio, jurisprudencial o administrativo que pueda afectar adversamente a la Compañía.
 - El riesgo de incumplimiento que se define como el riesgo de sanciones legales o regulatorias, pérdidas financieras materiales o pérdidas de reputación que la entidad puede sufrir como resultado del no cumplimiento de las leyes y demás regulaciones, reglas y estándares internos y externos o requerimientos administrativos que sean aplicables en su actividad.
- Gestión: La gestión efectiva de los riesgos legal y de incumplimiento es considerada como un impulso básico para el crecimiento sostenible y rentable del Grupo, colaborando en la protección de su solvencia, integridad y reputación, y respaldando al Grupo en la consecución de sus objetivos estratégicos. Para su mitigación la compañía ha establecido una política específica denominada Política de Cumplimiento.

Gobierno Corporativo

- Descripción: El Directorio es el órgano competente para aprobar las políticas corporativas, políticas de gestión de riesgos y estrategias generales de la Compañía, donde se busca recoger los aspectos fundamentales y los compromisos de MAPFRE en esta materia. Desde su riesgo Estratégicos y su riesgo de Grupo, por la pertenencia a un Grupo asegurador o financiero internacional.
- Gestión: Para su mitigación la compañía ha establecido una política específica denominada Política de Auditoría Interna, Política de Remuneraciones, Política de Gestión de Riesgos, Código Ético y de Conducta, Principios Institucionales, empresariales y Organizativos.

Riesgos de Seguridad y Medio Ambiente

- Descripción: Considera los ciber riesgos, siguiendo las definiciones del CRO Forum y del IAIS, son los riesgos asociados al desarrollo de una actividad de negocio, incluyendo la gestión y el control de datos, en un entorno digital o "Cíber". Estos riesgos emanan del uso, tratamiento y transmisión de datos electrónicos mediante sistemas de información, redes de comunicaciones y la propia Internet, y engloban los daños físicos provocados por CiberIncidentes, así como los fraudes cometidos por el uso inapropiado o indebido de los datos. También se considera dentro de esta categoría la eventual petición de responsabilidades (liabilities) derivadas de la protección de la disponibilidad, integridad y confidencialidad de la información electrónica de individuos, compañías o gobiernos a los que MAPFRE tenga acceso en el ámbito del desarrollo de su actividad.

- Gestión: Para su mitigación la compañía ha establecido una política específica denominada política de Continuidad de Negocios, Política de Seguridad y Privacidad

2.6 Planes de Inversión

No hay.

3. PROPIEDAD Y ACCIONES DE LA SOCIEDAD

3.1 Lista de Accionistas al 31 De Diciembre de 2021:

Accionista	RUT	%
MAPFRE Chile Seguros SpA	96.537.290-3	87,29
MAPFRE Chile Asesorías S.A.	96.815.720-5	12,71
Total		100

3.2 Sociedades o Personas Naturales que se relacionan con la Sociedad:

A continuación, se detalla los accionistas, de cada una de las sociedades, integrantes de MAPFRE Compañía de Seguros Generales de Chile S.A.:

MAPFRE Chile Seguros SpA

Su composición accionaria es la siguiente.

Accionistas	RUT	%
MAPFRE América S.A.	59.149.680-8	100
Total		100

MAPFRE Chile Asesorías S.A.

Su composición accionaria es la siguiente:

Accionistas	RUT	%
MAPFRE América S.A.	59.149.680-8	0,01
MAPFRE Chile Seguros SpA	96.537.290-3	99,99
Total		100

3.3 Cambios accionarios ocurridos durante el ejercicio 2021

No hubo.

3.4 Descripción De Serie De Acciones

No hay.

3.5 Política De Dividendos

MAPFRE Compañía de Seguros Generales de Chile S.A. se rige por lo establecido en el artículo 79 de la ley 18.046 y su Reglamento.

4. RESPONSABILIDAD SOCIAL Y DESARROLLO SOSTENIBLE:

4.1 Diversidad en el Directorio

N° de personas por género	
Hombre	3
Mujer	2
Total	5

N° de personas por nacionalidad	
Chilena	5
Extranjera	0
Total	5

N° de personas por Rango de Edad	
> 30 años	0
30 - 40 años	0
41 - 50 años	1
51 - 50 años	3
61 - 70	1
> 70 años	0

N° de personas por Antigüedad	
< 3 años	1
3 años y más	4

4.2 Diversidad en la Gerencia General y otras

GÉNERO	CANTIDAD
FEMENINO	8
MASCULINO	21

NACIONALIDAD	CANTIDAD
CHILENA	27
EXTRANJEROS	2

EDAD	CANTIDAD
Entre 30 y 40 años	6
Entre 41 y 50 años	9
Entre 51 y 60 años	14

ANTIGUEDAD	CANTIDAD
Menos de 3 años	1
Entre 3 y 6 años	2
entre 6 y 9 años	1
entre 9 y 12 años	5
Más de 12 años	20

4.3 Diversidad en la organización

GÉNERO	CANTIDAD
MUJER	147
HOMBRE	134
Total	281

NACIONALIDAD	CANTIDAD
CHILENA	244
VENEZOLANA	27
ESPAÑOLA	3
COLOMBIANA	3
ECUATORIANA	1
HONDUREÑA	1
PERUANA	1
URUGUAYA	1
Total	281

EDAD	CANTIDAD
Entre 30 y 40 años	135
Entre 41 y 50 años	75
Entre 51 y 60 años	54
Entre 61 y 70 años	8
Inferior a 30 años	9
Total	281

ANTIGÜEDAD	CANTIDAD
Menos de 3 años	41
Entre 3 y 6 años	73
entre 6 y 9 años	56
entre 9 y 12 años	27
Más de 12 años	84
Total	281

4.4 Brecha salarial por género

MAPFRE tiene como objetivo desarrollar medidas globales de diversidad que garanticen la inclusión y la aportación de valor de todos los colectivos. A estos efectos, MAPFRE cuenta con un indicador en el Balance Scorecard de Recursos Humanos 2020 a nivel global que consiste en calcular la brecha salarial de género de forma que se pueda analizar y realizar acciones que garanticen la equidad salarial entre empleados que desempeñen la misma función independientemente de su género.

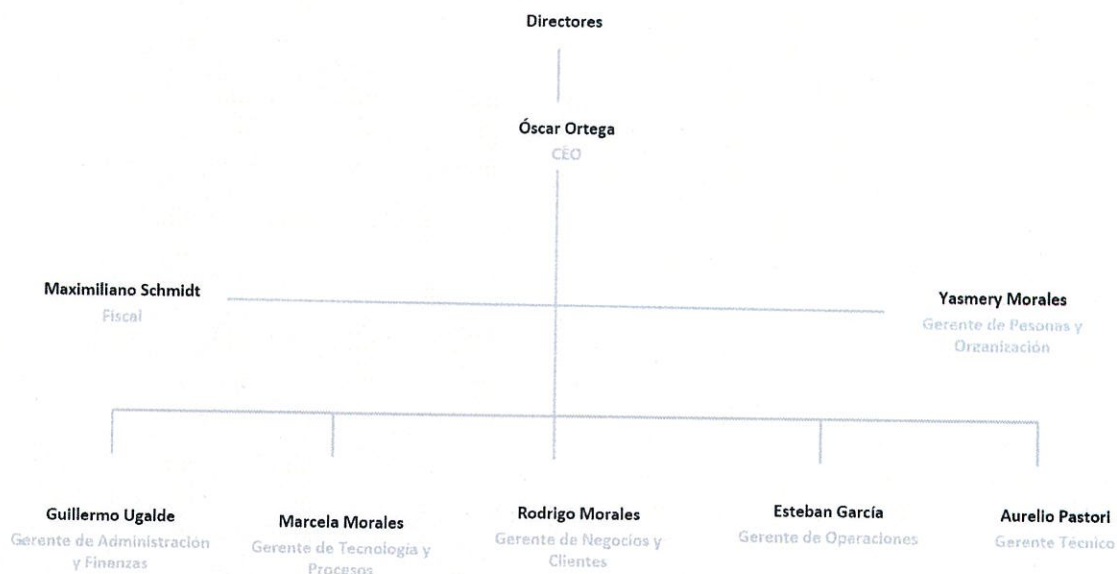
El cálculo del “Equal Pay Gap” consiste en analizar las diferencias salariales existentes en mediana entre hombres y mujeres teniendo en cuenta determinadas variables objetivas personales con incidencia en la retribución. MAPFRE ha considerado como variables objetivas a efectos de este cálculo: (i) el nivel de puesto, (ii) la familia profesional y (iii) la antigüedad del empleado en la compañía.

Con base en estas variables objetivas, se divide a los empleados en subgrupos, denominados clusters, que permiten considerar retribuciones de empleados comparables entre sí.

En Chile este indicador al cierre del 31/12/2021 es de: 1.88%

5. ADMINISTRACIÓN Y PERSONAL:

5.1 Organigrama



5.2 Información del Directorio

DIRECTORES	CARGO	R.U.T.	F. NACIMIENTO	EDAD AL 31-12-2021	NOMINADO	AÑOS ANTIGÜEDAD AL 31-12-2021
Carlos Molina Zaldívar	Presidente	9.907.867-7	31-10-1966	55	20-08-2013	8
José Miguel Sánchez Callejas	Director	7.174.967-3	17-09-1959	62	19-04-2016	6
Alejandra Loyola Schmidt	Director	13.C26.738-6	30-03-1976	45	01-08-2019	2
Isabel Riera Schiappacasse	Director	9.946.815-7	17-11-1968	53	18-04-2017	4
Mauricio Robles Parada	Director	7.849.504-9	02-10-1962	59	18-04-2017	4

5.3 Remuneraciones del Directorio

Dieta Anual Presidente: 1.060 UF
Dieta Anual Directores: 734 UF

5.4 Asesorías del Directorio

No hubo.

5.5 Información de Ejecutivos principales

RUT	NOMBRE COLABORADOR	CARGO	F. ALTA	F. NAC.
16017549-4	MAXIMILIANO JORGE MARIANO SCHMIDT GABLER	GERENTE JURIDICO	15-05-2017	01-05-1985
27229465-8	JOSE OSCAR ORTEGA GONZALEZ	GERENTE GENERAL	01-01-2020	02-05-1974
10373609-9	RODRIGO MORALES ORELLANA	GERENTE NEGOCIOS Y CLIENTES	17-05-2004	22-12-1966
8764822-2	ESTEBAN ANDRES GARCIA VALENCIA	GERENTE DE OPERACIONES	12-03-2012	15-02-1972
23793208-0	YASMERY CHIQUINQUIRA MORALES AEREU	GERENTE DE PERSONAS Y ORGANIZACIÓN	01-04-2016	23-11-1969
26122837-8	AURELIO PASTORI RAMOS	GERENTE TECNICO	01-01-2018	05-11-1970
8536203-8	MARCELA EMMA MORALES FARIAS	GERENTE TECNOLOGIA Y PROCESOS	01-01-2007	18-05-1963
15898875-5	GUILLERMO ANDRES UGALDE CARRASCO	GERENTE DE ADMINISTRACION Y FINANZAS	02-10-2006	13-05-1984

El monto de retribuciones Fijas y Variables estan enmarcadas dentro de las politicas corporativas del grupo MAPFRE y alcanza la suma anual de UF 43.064,22

5.6 Información sobre dotación de personal

NIVEL	
GERENTES Y EJECUTIVOS PRINCIPALES	29
PROFESIONALES Y TÉCNICOS	194
TRABAJADORES	58
Total	281

No existe participación en la propiedad de la Compañía por ninguno de los ejecutivos principales y directores de la Sociedad.

6. INFORMACIÓN SOBRE HECHOS ESENCIALES

Se hace presente que durante el año 2021 hubo los siguientes hechos esenciales de MAPFRE Compañía de Seguros Generales de Chile S.A. que informar a la CMF:

1. Con fecha 05 de marzo de 2021, informa citación a Junta Ordinaria de Accionistas de la Sociedad a celebrarse el día 22 de marzo de 2021.
2. Con fecha 24 de marzo de 2021, informa hecho esencial relativo a reparto de dividendos acordados en la Junta Ordinaria de Accionistas celebrada con fecha 22 de marzo de 2021.
3. Con fecha 28 de septiembre de 2021, informa hecho esencial relativo a designaciones de responsables en la Compañía en cumplimiento a lo dispuesto en la Norma de Carácter General N° 454 de esta Comisión de fecha 18 de mayo de 2021.
4. Con fecha 19 de octubre de 2021, informa citación a Junta Extraordinaria de Accionistas de la Sociedad a celebrarse el día 02 de noviembre de 2021.

5. Con fecha 03 de noviembre de 2021, informa hecho esencial relativo a reparto de dividendos acordados en la Junta Extraordinaria de Accionistas celebrada con fecha 02 de noviembre de 2021.
6. Con fecha 10 de diciembre de 2021, informa citación a Junta Extraordinaria de Accionistas de la Sociedad a celebrarse el día 27 de diciembre de 2021.
7. Con fecha 28 de diciembre de 2021, informa hecho esencial relativo a reparto de dividendos acordados en la Junta Extraordinaria de Accionistas celebrada con fecha 27 de diciembre de 2021.

7. SÍNTESIS DE COMENTARIOS Y PROPOSICIÓN DE ACCIONISTAS:


No hubo.

8. DECLARACIÓN DE RESPONSABILIDAD


Los abajo firmantes se declaran responsable respecto de la veracidad de la información incorporada en la presente memoria anual de MAPFRE Compañía de Seguros Generales de Chile S.A. año 2021.



Carlos Molina Zaldívar
Presidente
9.907.867-7



José M. Sánchez Callejas
Director
7.174.967-3



Alejandra Loyola Schmidt
Director
13.026.738-6



Isabel Riera Schiappacasse
Director
9.946.815-7



Mauricio Robles Parada
Director
7.849.504-9



Óscar Ortega González
Gerente General
27.229.465-8

**MAPFRE COMPAÑÍA DE SEGUROS
GENERALES DE CHILE S.A.**

Estados Financieros al 31 de diciembre de 2021 y 2020
y por los años terminados en esas fechas

(Con el Informe del Auditor Independiente)

MAPFRE COMPAÑÍA DE SEGUROS GENERALES DE CHILE S.A.

CONTENIDO

Informe del Auditor Independiente

Estados de Situación Financiera

Estados de Resultados Integrales

Estados de Cambios en el Patrimonio

Estados de Flujos de Efectivo

Notas a los Estados Financieros

M\$: Cifras expresadas en miles de pesos chilenos



Informe del Auditor Independiente

Señores Accionistas y Directores de
Mapfre Compañía de Seguros Generales de Chile S.A.:

Hemos efectuado una auditoría a los estados financieros adjuntos de Mapfre Compañía de Seguros Generales de Chile S.A., que comprenden los estados de situación financiera al 31 de diciembre de 2021 y 2020 y los correspondientes estados de resultados integrales, de cambios en el patrimonio y de flujos de efectivo por los años terminados en esas fechas y las correspondientes notas a los estados financieros. La Nota 6.III, no ha sido auditada por nosotros y por lo tanto este informe no se extiende a la misma.

Responsabilidad de la Administración por los estados financieros

La Administración es responsable por la preparación y presentación razonable de estos estados financieros de acuerdo con normas e instrucciones contables impartidas por la Comisión para el Mercado Financiero. Esta responsabilidad incluye el diseño, implementación y mantención de un control interno pertinente para la preparación y presentación razonable de estados financieros que estén exentos de representaciones incorrectas significativas, ya sea debido a fraude o error.

Responsabilidad del auditor

Nuestra responsabilidad consiste en expresar una opinión sobre estos estados financieros a base de nuestras auditorías. Efectuamos nuestras auditorías de acuerdo con Normas de Auditoría Generalmente Aceptadas en Chile. Tales normas requieren que planifiquemos y realicemos nuestro trabajo con el objeto de lograr un razonable grado de seguridad que los estados financieros están exentos de representaciones incorrectas significativas.

Una auditoría comprende efectuar procedimientos para obtener evidencia de auditoría sobre los montos y revelaciones en los estados financieros. Los procedimientos seleccionados dependen del juicio del auditor, incluyendo la evaluación de los riesgos de representaciones incorrectas significativas de los estados financieros, ya sea debido a fraude o error. Al efectuar estas evaluaciones de los riesgos, el auditor considera el control interno pertinente para la preparación y presentación razonable de los estados financieros de la entidad con el objeto de diseñar procedimientos de auditoría que sean apropiados en las circunstancias, pero sin el propósito de expresar una opinión sobre la efectividad del control interno de la entidad. En consecuencia, no expresamos tal tipo de opinión. Una auditoría incluye, también, evaluar lo apropiadas que son las políticas de contabilidad utilizadas y la razonabilidad de las estimaciones contables significativas efectuadas por la Administración, así como una evaluación de la presentación general de los estados financieros.

Consideramos que la evidencia de auditoría que hemos obtenido es suficiente y apropiada para proporcionarnos una base para nuestra opinión de auditoría.



Opinión

En nuestra opinión, los mencionados estados financieros presentan razonablemente, en todos sus aspectos significativos, la situación financiera de Mapfre Compañía de Seguros Generales de Chile S.A., al 31 de diciembre de 2021 y 2020, los resultados de sus operaciones y los flujos de efectivo por los años terminados en esas fechas, de acuerdo con normas e instrucciones contables impartidas por la Comisión para el Mercado Financiero.

Otros asuntos – Información adicional

Nuestra auditoría fue efectuada con el propósito de formarnos una opinión sobre los estados financieros tomados como un todo. Las notas a los estados financieros 25.5 "SOAP", 44 "Moneda Extranjera y Unidades Reajustables", 45 "Cuadro de Ventas por Regiones" y los cuadros técnicos; 6.01 "Cuadro Margen de Contribución", 6.02 "Cuadro Costo de Siniestros", 6.03 "Cuadro de Reservas" y 6.04 "Cuadro de Datos", se presentan con el propósito de efectuar un análisis adicional al que se desprende de la información normalmente proporcionada en los estados financieros. Tal información adicional es responsabilidad de la Administración y fue derivada de, y se relaciona directamente con, los registros contables y otros registros subyacentes utilizados para preparar y presentar los estados financieros. La mencionada información adicional ha estado sujeta a los procedimientos de auditoría aplicados en la auditoría de los estados financieros y a ciertos procedimientos selectivos adicionales, incluyendo la comparación y conciliación de tal información adicional directamente con los registros contables y otros registros subyacentes utilizados para preparar y presentar los estados financieros o directamente con los mismos estados financieros y los otros procedimientos adicionales, de acuerdo con Normas de Auditoría Generalmente Aceptadas en Chile. En nuestra opinión, la mencionada información adicional se presenta razonablemente en todos los aspectos significativos en relación con los estados financieros tomados como un todo.

Otros asuntos - Información no comparativa

De acuerdo con instrucciones impartidas por la Comisión para el Mercado Financiero, las notas a los estados financieros descritas en el primer párrafo y cuadros técnicos señalados en el párrafo anterior, no se presentan con información comparativa correspondiente al año anterior.

Ernesto Guzmán V.

KPMG SpA

Santiago, 23 de febrero de 2022

ESTADOS FINANCIEROS INDIVIDUALES
MAPFRE COMPAÑÍA DE SEGUROS GENERALES DE CHILE S.A.
SANTIAGO DE CHILE
31 DE DICIEMBRE DE 2021

Tabla de contenido

Estados de Situación Financiera.....	4
Estados de Resultados Integrales.....	6
Estados de Flujo de Efectivo.....	7
Estados de Cambios en el Patrimonio.....	8
NOTA 1 ENTIDAD QUE REPORTA.....	10
NOTA 2 BASES DE PREPARACION.....	11
NOTA 3 POLITICAS CONTABLES.....	18
NOTA 4 POLITICAS CONTABLES SIGNIFICATIVAS.....	28
NOTA 6 ADMINISTRACIÓN DE RIESGO.....	28
NOTA 7 EFECTIVO Y EFECTIVO EQUIVALENTE.....	45
NOTA 8 ACTIVO FINANCIERO A VALOR RAZONABLE.....	46
NOTA 9 FINANCIEROS A COSTO AMORTIZADO.....	47
NOTA 10 PRÉSTAMOS.....	47
NOTA 11 INVERSIONES SEGUROS CON CUENTA UNICA DE INVERSION (CUI).....	47
NOTA 12 PARTICIPACIONES DE ENTIDADES DEL GRUPO.....	47
NOTA 13 OTRAS NOTAS DE INVERSIONES.....	48
NOTA 14 INVERSIONES INMOBILIARIAS.....	50
NOTA 15 ACTIVOS NO CORRIENTES MANTENIDOS PARA VENTA.....	51
NOTA 16 CUENTAS POR COBRAR A ASEGURADOS.....	51
NOTA 17 DEUDORES POR OPERACIONES DE REASEGUROS.....	53
NOTA 18 DEUDORES POR OPERACIONES DE COASEGURO.....	95
NOTA 19 PARTICIPACIÓN DEL REASEGURO EN LAS RESERVAS TÉCNICAS (ACTIVO) Y RESERVAS TÉCNICAS (PASIVO).....	96
NOTA 20 INTANGIBLES.....	96
NOTA 21 IMPUESTO POR COBRAR.....	97
NOTA 21 IMPUESTO POR COBRAR.....	98
NOTA 22 OTROS ACTIVOS.....	98
NOTA 23 PASIVOS FINANCIEROS.....	100
NOTA 24 PASIVOS NO CORRIENTES MANTENIDOS PARA LA VENTA.....	100
NOTA 25 RESERVAS TECNICAS.....	100
NOTA 26 DEUDAS POR OPERACIONES DE SEGURO.....	106
NOTA 27 PROVISIONES.....	133
NOTA 28 OTROS PASIVOS.....	134

NOTA 29 PATRIMONIO.....	135
NOTA 30 REASEGURADORES Y CORREDORES DE REASEGUROS VIGENTES	137
NOTA 31 VARIACIÓN DE RESERVAS TÉCNICAS.....	150
NOTA 32 COSTO DE SINIESTROS DEL EJERCICIO	151
NOTA 33 GASTOS DE ADMINISTRACIÓN.....	151
NOTA 34 DETERIORO DE SEGUROS.....	152
NOTA 35 RESULTADO DE INVERSIONES.....	153
NOTA 36 OTROS INGRESOS	155
NOTA 37 OTROS EGRESOS.....	155
NOTA 38 DIFERENCIA DE CAMBIO Y UNIDAD REAJUSTABLE	156
NOTA 39 UTILIDAD (PERDIDA) POR OPERACIONES DISCONTINUAS	157
NOTA 40 IMPUESTO A LA RENTA	158
NOTA 41 ESTADO DE FLUJOS DE EFECTIVO	159
NOTA 42 CONTINGENCIAS Y COMPROMISOS.....	159
NOTA 43 HECHOS POSTERIORES.....	159
NOTA 44 MONEDA EXTRANJERA.....	160
NOTA 45 CUADRO DE VENTAS POR REGIONES.....	163
NOTA 46 MARGEN DE SOLVENCIA.....	163
NOTA 47 CUMPLIMIENTO CIRCULAR 794 (SÓLO SEGUROS GENERALES)	165
NOTA 48 SOLVENCIA	166
NOTA 49 SALDOS Y TRANSACCIONES CON RELACIONADAS	171
6.01. CUADRO DE MARGEN DE CONTRIBUCION.....	172
6.02 CUADRO COSTO DE SINIESTROS	178
6.03 CUADRO DE RESERVAS	183
6.04 CUADRO DE DATOS.....	188

MAPFRE COMPAÑÍA DE SEGUROS GENERALES DE CHILE S.A.

**Estados de Situación Financiera
al 31 de diciembre de 2021 y 2020
En miles de pesos**

ESTADO SITUACION FINANCIERA SEGUROS GENERALES		31/12/2021	31/12/2020
5.10.00.00	TOTAL ACTIVO	570.798.313	510.631.152
5.11.00.00	TOTAL DE INVERSIONES FINANCIERAS	108.847.440	99.517.477
5.11.10.00	Efectivo y Efectivo Equivalente	18.853.929	13.316.936
5.11.20.00	Activos Financieros a Valor Razonable	89.993.511	86.200.541
5.11.30.00	Activos Financieros a Costo Amortizado	0	0
5.11.40.00	Prestamos	0	0
5.11.41.00	Avance Tenedores de pólizas	0	0
5.11.42.00	Préstamos otorgados	0	0
5.11.50.00	Inversiones Seguros Cuenta Única de Inversión (CUI)	0	0
5.11.60.00	Participaciones de Entidades del Grupo	0	0
5.11.61.00	Participaciones en empresas subsidiarias (filiales)		
5.11.62.00	Participaciones en empresas asociadas (coligadas)		
5.12.00.00	TOTAL INVERSIONES INMOBILIARIAS	1.488.480	1.343.548
5.12.10.00	Propiedades de inversión	0	0
5.12.20.00	Cuentas por cobrar leasing	0	0
5.12.30.00	Propiedades, planta y equipo de uso propio	1.488.480	1.343.548
5.12.31.00	Propiedades de Uso propio	1.121.065	1.065.090
5.12.32.00	Muebles y Equipos de Uso Propio	367.415	278.458
5.13.00.00	ACTIVOS NO CORRIENTES MANTENIDOS PARA LA VENTA		
5.14.00.00	TOTAL CUENTAS DE SEGUROS	441.277.410	393.610.245
5.14.10.00	Cuentas por Cobrar de Seguros	142.504.477	124.568.360
5.14.11.00	Cuentas por cobrar asegurados	125.430.675	107.798.750
5.14.12.00	Deudores por Operaciones de Reaseguro	11.078.109	12.618.845
5.14.12.10	Siniestros por Cobrar a Reaseguradores	5.936.053	8.365.691
5.14.12.20	Primas por Cobrar Reaseguro Aceptado	0	0
5.14.12.30	Activo por Reaseguro No Proporcional	5.142.056	4.253.154
5.14.12.40	Otros Deudores por Operaciones de Reaseguro	0	0
5.14.13.00	Deudores por Operaciones de Coaseguro	4.220.790	2.756.481
5.14.13.10	Primas por Cobrar por Operaciones de Coaseguro	3.156.789	2.294.761
5.14.13.20	Siniestros por Cobrar por Operaciones de Coaseguro	1.064.001	461.720
5.14.14.00	Otras Cuentas por cobrar	1.774.903	1.394.284
5.14.20.00	Participación del Reaseguro en las Reservas Técnicas	298.772.933	269.041.885
5.14.21.00	Participación del Reaseguro en la Reserva de riesgo en curso	131.960.767	105.361.816
5.14.22.00	Participación del Reaseguro en las Reservas Seguros Previsionales	0	0
5.14.22.10	Participación del Reaseguro en la Reservas Rentas Vitalicias	0	0
5.14.22.20	Participación del Reaseguro en la Reserva Seguro Invalidez y Sobrevivencia	0	0
5.14.23.00	Participación del Reaseguro en la Reserva Matemática	0	0
5.14.24.00	Participación del Reaseguro en la Reserva Rentas Privadas	0	0
5.14.25.00	Participación del Reaseguro en la Reserva de siniestros	166.680.185	163.680.069
5.14.26.00	Participación del Reaseguro en la Reserva Catastrófica de terremoto	0	0
5.14.27.00	Participación del Reaseguro en la Reserva de Insuficiencia de Prima	131.981	0
5.14.28.00	Participación del Reaseguro en las Otras Reserva Tecnicas	0	0
5.15.00.00	OTROS ACTIVOS	19.184.983	16.159.882
5.15.10.00	Intangibles	217.746	171.179
5.15.11.00	Goodwill	0	0
5.15.12.00	Activos intangibles distinto a goodwill	217.746	171.179
5.15.20.00	Impuestos por cobrar	9.928.121	5.239.295
5.15.21.00	Cuentas por cobrar por impuesto corriente	3.950.482	1.142.737
5.15.22.00	Activos por Impuestos Diferidos	5.977.639	4.096.558
5.15.30.00	Otros Activos	9.039.116	10.749.408
5.15.31.00	Deudas del Personal	132.511	174.690
5.15.32.00	Cuentas por cobrar intermediarios	2.218.972	2.121.031
5.15.33.00	Deudores Relacionados	51.836	254.364
5.15.34.00	Gastos anticipados	280.938	258.792
5.15.35.00	Otros activos	6.354.859	7.940.531

MAPFRE COMPAÑÍA DE SEGUROS GENERALES DE CHILE S.A.
Estados de Situación Financiera
al 31 de diciembre de 2021 y 2020
En miles de pesos

ESTADO SITUACION FINANCIERA SEGUROS GENERALES	31/12/2021	31/12/2020
5.20.00.00 TOTAL PASIVO Y PATRIMONIO	570.798.313	510.631.152
5.21.00.00 TOTAL PASIVO	519.567.423	453.687.767
5.21.10.00 PASIVOS FINANCIEROS	0	0
5.21.20.00 PASIVOS NO CORRIENTES MANTENIDOS PARA LA VENTA (NIIF 5)	0	0
5.21.30.00 TOTAL CUENTAS DE SEGUROS	500.492.297	428.224.960
5.21.31.00 Reservas Técnicas	368.234.644	321.703.442
5.21.31.10 Reserva de riesgo en curso	175.625.378	141.058.173
5.21.31.20 Reservas Seguros Previsionales	0	0
5.21.31.21 Reservas Rentas Vitalicias	0	0
5.21.31.22 Reservas Seguro Invalidez y Sobrevivencia	0	0
5.21.31.30 Reserva matemática	0	0
5.21.31.40 Reserva valor del fondo	0	0
5.21.31.50 Reserva rentas privadas	0	0
5.21.31.60 Reserva de siniestros	191.603.060	179.845.835
5.21.31.70 Reserva Catastrófica de Terremoto	852.273	799.434
5.21.31.80 Reserva Insuficiencia de Prima	153.933	0
5.21.31.90 Otras Reservas Técnicas	0	0
5.21.32.00 Deudas por Operaciones de Seguro	132.257.653	106.521.518
5.21.32.10 Deudas con asegurados	6.587.750	5.581.250
5.21.32.20 Deudas por Operaciones Reaseguro netas de descuento de cesión	103.506.566	81.084.247
5.21.32.30 Deudas por Operaciones por Coaseguro	9.297.668	9.488.047
5.21.32.31 Primas por Pagar por Operaciones de Coaseguro	9.297.668	9.488.047
5.21.32.32 Siniestros por Pagar por Operaciones de Coaseguro	0	0
5.21.32.40 Ingresos Anticipados por Operaciones de Seguros	12.865.669	10.367.974
5.21.40.00 OTROS PASIVOS	19.075.126	25.462.807
5.21.41.00 Provisiones	5.684.196	7.540.975
5.21.42.00 Otros Pasivos	13.390.930	17.921.832
5.21.42.10 Impuestos por pagar	3.746.822	1.494.702
5.21.42.11 Cuentas por Pagar por impuestos Corrientes	3.746.822	1.494.702
5.21.42.12 Pasivos por impuestos Diferidos	0	0
5.21.42.20 Deudas Con Relacionados	460.088	268.753
5.21.42.30 Deudas con intermediarios	1.678.062	1.371.196
5.21.42.40 Deudas con el personal	769.381	761.399
5.21.42.50 Ingresos anticipados	0	0
5.21.42.60 Otros pasivos no financieros	6.736.577	14.025.782
5.22.00.00 TOTAL PATRIMONIO	51.230.890	56.943.385
5.22.10.00 Capital Pagado	48.479.572	48.479.572
5.22.20.00 Reservas	82.100	82.100
5.22.30.00 Resultados Acumulados	7.135.573	8.861.964
5.22.31.00 Resultados Acumulados Periodos Anteriores	10.061.118	7.258.677
5.22.32.00 Resultado del ejercicio	4.588.770	3.734.735
5.22.33.00 (Dividendos)	(7.514.315)	(2.131.448)
5.22.40.00 Otros Ajustes	(4.466.355)	(480.251)

MAPFRE COMPAÑÍA DE SEGUROS GENERALES DE CHILE S.A.

**Estados de Resultados Integrales
al 31 de diciembre de 2021 y 2020
En miles de pesos**

ESTADO RESULTADO INTEGRAL SEGUROS GENERALES	31/12/2021	31/12/2020
5.31.10.00 MARGEN DE CONTRIBUCIÓN (MC)	19.104.528	21.457.236
5.31.11.00 Primas Retenidas	74.887.186	63.643.247
5.31.11.10 Primas Directas	299.302.476	272.363.065
5.31.11.20 Primas aceptadas	0	0
5.31.11.30 Primas Cedidas	(224.415.290)	(208.719.818)
5.31.12.00 Variación de Reservas Técnicas	(5.586.355)	(454.039)
5.31.12.10 Variación Reserva de riesgo en curso	(5.564.404)	(501.660)
5.31.12.20 Variación Reserva Matemática	0	0
5.31.12.30 Variación Reserva Valor del Fondo	0	0
5.31.12.40 Variación Reserva Catastrófica de Terremoto	0	1.715
5.31.12.50 Variación Reserva Insuficiencia de Prima	(21.951)	45.906
5.31.12.60 Variación Otras reservas técnicas	0	0
5.31.13.00 Costo de Sinistros	(39.844.923)	(34.149.193)
5.31.13.10 Sinistros Directos	(132.748.996)	(89.853.443)
5.31.13.20 Sinistros Cedidos	92.904.073	55.704.250
5.31.13.30 Sinistros Aceptados	0	0
5.31.14.00 Costo de Rentas	0	0
5.31.14.10 Rentas Directas	0	0
5.31.14.20 Rentas Cedidas	0	0
5.31.14.30 Rentas Aceptadas	0	0
5.31.15.00 Resultado de Intermediación	(1.966.283)	(1.098.667)
5.31.15.10 Comisión Agentes Directos	(1.562.025)	(2.238.403)
5.31.15.20 Comisión Corredores y Retribución Asesores Previsionales	(16.894.651)	(14.114.364)
5.31.15.30 Comisiones de reaseguro aceptado	0	0
5.31.15.40 Comisiones de reaseguro cedido	16.490.393	15.254.100
5.31.16.00 Gastos por Reaseguro No Proporcional	(8.305.301)	(6.390.076)
5.31.17.00 Gastos Médicos	0	0
5.31.18.00 Deterioro de Seguros	(79.796)	(94.036)
5.31.20.00 COSTOS DE ADMINISTRACIÓN (CA)	(19.476.750)	(20.595.772)
5.31.21.00 Remuneraciones	(8.931.095)	(8.366.642)
5.31.22.00 Otros	(10.545.655)	(12.229.130)
5.31.30.00 RESULTADO DE INVERSIONES (RI)	1.338.316	1.790.936
5.31.31.00 Resultado Neto Inversiones Realizadas	0	264.850
5.31.31.10 Inversiones Inmobiliarias	0	0
5.31.31.20 Inversiones Financieras	0	264.850
5.31.32.00 Resultado Neto Inversiones no Realizadas	(72.816)	(104.217)
5.31.32.10 Inversiones Inmobiliarias	0	0
5.31.32.20 Inversiones Financieras	(72.816)	(104.217)
5.31.33.00 Resultado Neto Inversiones Devengadas	1.392.111	1.634.075
5.31.33.10 Inversiones Inmobiliarias	0	0
5.31.33.20 Inversiones Financieras	1.453.665	1.692.330
5.31.33.30 Depreciación	(15.385)	(14.419)
5.31.33.40 Gastos de Gestión	(46.169)	(43.836)
5.31.34.00 Resultado Neto Inversiones por Seguros con Cuenta Única de Inversiones	0	0
5.31.35.00 Deterioro de Inversiones	19.021	(3.772)
5.31.40.00 RESULTADO TÉCNICO DE SEGUROS (MC + RI + CA)	966.094	2.652.400
5.31.50.00 OTROS INGRESOS Y EGRESOS	1.277.328	1.688.372
5.31.51.00 Otros Ingresos	1.309.522	1.716.846
5.31.52.00 Otros Gastos	(32.194)	(28.474)
5.31.61.00 Diferencia de cambios	342.248	405.118
5.31.62.00 Utilidad (pérdida) por unidades reajustables	2.515.742	143.943
5.31.70.00 Resultado de operaciones continuas antes de impuesto renta	5.101.412	4.889.833
5.31.80.00 Utilidad (Pérdida) por Operaciones Discontinuas y Disponibles para la Venta (netas de imp	0	0
5.31.90.00 Impuesto renta	(512.642)	(1.155.098)
5.31.00.00 RESULTADO DEL PERIODO	4.588.770	3.734.735
ESTADO OTROS RESULTADOS INTEGRALES		
5.32.10.00 Resultado en la evaluación propiedades, plantas y equipos	0	0
5.32.20.00 Resultado en activos financieros	(5.453.372)	382.219
5.32.30.00 Resultado en coberturas de flujo de caja	0	0
5.32.40.00 Otros resultados con Ajusten en Patrimonio	0	0
5.32.50.00 Impuesto Diferidos	1.546.001	(108.311)
5.32.00.00 TOTAL OTRO RESULTADO INTEGRAL	(3.907.371)	273.908
5.30.00.00 TOTAL RESULTADO INTEGRAL	681.399	4.008.643

MAPFRE COMPAÑÍA DE SEGUROS GENERALES DE CHILE S.A.

Estados de Flujo de Efectivo

Por los años terminados al 31 de diciembre de 2021 y 2020

ESTADO DE FLUJOS DE EFECTIVO		31/12/2021	31/12/2020
		M\$	M\$
FLUJOS DE EFECTIVO DE LAS ACTIVIDADES DE LA OPERACIÓN			
Ingresos de las Actividades de la Operación			
7.31.11.00	Ingresos por primas de seguros y coaseguro	379.823.713	352.416.895
7.31.12.00	Ingresos por primas reaseguro aceptado	0	0
7.31.13.00	Devolución por rentas y siniestros	(477.063)	706.937
7.31.14.00	Ingreso por rentas y siniestros reasegurados	144.412.376	100.622.743
7.31.15.00	Ingreso por comisiones reaseguros cedidos	680.498	527.686
7.31.16.00	Ingreso por Activos financieros a valor razonable	380.270.081	8.710.881.493
7.31.17.00	Ingreso por Activos financieros a costo amortizado	0	0
7.31.18.00	Ingreso por Activos inmobiliarios	0	0
7.31.19.00	Intereses y dividendos recibidos	41.913	38.776
7.31.20.00	Préstamos y partidas por cobrar		
7.31.21.00	Otros ingresos de la actividad aseguradora		
7.31.00.00	Total ingresos de efectivo de la actividad aseguradora	904.751.518	9.165.194.530
Egresos de las Actividades de la Operación			
7.32.11.00	Egresos por prestaciones seguro directo y coaseguro	(248.291.734)	(249.498.779)
7.32.12.00	Pago de rentas y siniestros	(165.173.990)	(123.585.371)
7.32.13.00	Egreso por comisiones seguros directos	(19.779.940)	(16.026.619)
7.32.14.00	Egreso por comisiones reaseguros aceptados	0	0
7.32.15.00	Egreso por Activos financieros e inmobiliarios a valor razonable	(384.064.274)	(8.714.630.457)
7.32.16.00	Egreso por Activos Inmobiliarios	0	0
7.32.17.00	Egresos por Activos financieros e inmobiliarios a costo amortizado	0	0
7.32.18.00	Gastos por Impuesto	(29.385.660)	(27.150.553)
7.32.19.00	Gasto de Administración	(22.929.533)	(25.050.073)
7.32.20.00	Otros egresos de la actividad aseguradora	(28.743.931)	(5.150.444)
7.32.00.00	Total egresos de efectivo de la actividad aseguradora	(898.369.062)	(9.161.092.296)
7.30.00.00	Total flujos de efectivo netos de actividades de la operación	6.382.456	4.102.234
FLUJOS DE EFECTIVO DE LAS ACTIVIDADES DE INVERSIÓN			
Ingresos de actividades de inversión			
7.41.11.00	Ingresos por propiedades, muebles y equipos		
7.41.12.00	Propiedades de inversión		
7.41.13.00	Activos intangibles		
7.41.14.00	Activos mantenidos para la venta		
7.41.15.00	Participaciones en entidades del grupo y filiales		
7.41.16.00	Otros ingresos relacionados con actividades de inversión	4.408.815	1.710
7.41.00.00	Total ingresos de efectivo de las actividades de inversión	4.408.815	1.710
Egresos de actividades de inversión			
7.42.11.00	Egresos por propiedades, muebles y equipos.	(2.111)	(13.182)
7.42.12.00	Propiedades de inversión	0	0
7.42.13.00	Activos intangibles	(88.448)	0
7.42.14.00	Activos mantenidos para la venta	0	0
7.42.15.00	Participaciones en entidades del grupo y filiales	0	0
7.42.16.00	Otros egresos relacionados con actividades de inversión	(188.494)	(326.691)
7.42.00.00	Total egresos de efectivo de las actividades de inversión	(279.053)	(339.873)
7.40.00.00	Total de flujos de actividades de inversión	4.129.762	(338.163)
FLUJOS DE EFECTIVO DE LAS ACTIVIDADES DE FINANCIAMIENTO			
Ingresos de actividades de financiamiento			
7.51.11.00	Emisión de instrumentos de patrimonio	0	0
7.51.12.00	Ingresos por préstamos a relacionados	3.753.334	1.494.996
7.51.13.00	Préstamos bancarios	0	0
7.51.14.00	Aumentos de capital	346	0
7.51.15.00	Otros ingresos relacionados con actividades de financiamiento	264.725	575.992
7.51.00.00	Total ingresos de efectivo de las actividades de financiamiento	4.018.405	2.070.988
Egresos de actividades de financiamiento			
7.52.11.00	Dividendos a los accionistas	(7.514.315)	(1.011.227)
7.52.12.00	Intereses pagados	0	0
7.52.13.00	Disminución de capital	0	0
7.52.14.00	Egresos por préstamos con relacionados	(2.483.260)	(593.417)
7.52.15.00	Otros egresos relacionados con actividades de financiamiento	(131.454)	(396.796)
7.52.00.00	Total egresos de efectivo de las actividades de financiamiento	(10.129.029)	(2.001.440)
7.50.00.00	Total flujos de efectivo netos de actividades de financiamiento	(6.110.624)	69.548
7.60.00.00	Efecto de las variaciones de los tipo de cambio	1.135.400	(1.066.599)
7.70.00.00	Total aumento /disminución de efectivo y equivalentes	5.536.994	2.767.020
7.71.00.00	Efectivo y equivalentes al inicio del periodo	13.316.935	10.549.916
7.72.00.00	Efectivo y equivalentes al final del periodo	18.853.929	13.316.936
7.80.00.00	Componentes del efectivo y equivalentes al final del periodo	18.853.929	13.316.936
7.81.00.00	Caja	6.850	7.422
7.82.00.00	Bancos	18.847.079	13.309.514
7.83.00.00	Equivalentes al afectivo		

MAPFRE COMPAÑÍA DE SEGUROS GENERALES DE CHILE S.A.

**Estados de Cambios en el Patrimonio
Por los años terminados al 31 de diciembre de 2021 y 2020**

ESTADO TOTAL DE CAMBIOS EN EL PATRIMONIO DICIEMBRE 2021	Capital	Reservas				Resultados Acumulados	Resultado del Ejercicio	Otros Ajustes			TOTAL 31/12/2020
	Pagado	Sobre Precio de acciones	Reserva Ajuste por Calce	Reserva Descalce Seg. CUI	Otras Reservas			Resultado en la Evaluación de Propiedades, Plantas y Equipos	Resultado en Activos Financieros	Otros Resultados con Ajuste en Patrimonio	
	M\$	M\$	M\$	M\$	M\$			M\$	M\$	M\$	
8.11.00.00 Patrimonio Inicial antes de Ajustes	48.479.572	0	0	0	82.100	5.127.229	3.734.735	0	(480.251)	0	56.943.385
8.12.00.00 Ajustes de Periodos anteriores											0
8.10.00.00 Patrimonio al inicio del periodo	48.479.572	0	0	0	82.100	5.127.229	3.734.735	0	(480.251)	0	56.943.385
8.20.00.00 Resultado Integral	0	0	0	0	0	78.733	4.588.770	0	(3.986.104)	0	681.399
8.21.00.00 Resultado del periodo							4.588.770				4.588.770
8.22.00.00 Total de Ingresos (Gastos) Registrados con Abono (Cargo) a Patrimonio									(5.453.372)		(5.453.372)
8.23.00.00 Impuesto Diferido						78.733			1.467.268		1.546.001
8.30.00.00 Transferencia de Resultados Acumulados						3.734.735	(3.734.735)				0
8.40.00.00 Operaciones con los accionistas	0	0	0	0	0	(6.393.895)	0	0	0	0	(6.393.895)
8.41.00.00 Aumentos (Disminución) de capital											0
8.42.00.00 (-) Distribución de dividendos						(6.393.895)					(6.393.895)
8.43.00.00 Otras operaciones con los accionistas											0
8.50.00.00 Reservas											0
8.60.00.00 Transferencia de Patrimonio a Resultado						1					1
8.70.00.00 SALDO FINAL PERIODO ACTUAL	48.479.572	0	0	0	82.100	2.546.803	4.588.770	0	(4.466.355)	0	51.230.890

ESTADO TOTAL DE CAMBIOS EN EL PATRIMONIO DICIEMBRE 2020	Capital	Reservas				Resultados Acumulados	Resultado del Ejercicio	Otros Ajustes			TOTAL 31/12/2020
	Pagado	Sobre Precio de acciones	Reserva Ajuste por Calce	Reserva Descalce Seg. CUI	Otras Reservas			Resultado en la Evaluación de Propiedades, Plantas y Equipos	Resultado en Activos Financieros	Otros Resultados con Ajuste en Patrimonio	
	M\$	M\$	M\$	M\$	M\$			M\$	M\$	M\$	
8.11.00.00 Patrimonio Inicial antes de Ajustes	48.479.572	0	0	0	82.100	2.876.893	3.370.755	0	(754.159)	0	54.055.161
8.12.00.00 Ajustes de Periodos anteriores						1					1
8.10.00.00 Patrimonio al inicio del periodo	48.479.572	0	0	0	82.100	2.876.894	3.370.755	0	(754.159)	0	54.055.162
8.20.00.00 Resultado Integral	0	0	0	0	0	0	3.734.735	0	273.908	0	4.008.643
8.21.00.00 Resultado del periodo							3.734.735				3.734.735
8.22.00.00 Total de Ingresos (Gastos) Registrados con Abono (Cargo) a Patrimonio									382.219		382.219
8.23.00.00 Impuesto Diferido									(108.311)		(108.311)
8.30.00.00 Transferencia de Resultados Acumulados						3.370.755	(3.370.755)				0
8.40.00.00 Operaciones con los accionistas	0	0	0	0	0	(1.120.420)	0	0	0	0	(1.120.420)
8.41.00.00 Aumentos (Disminución) de capital											0
8.42.00.00 (-) Distribución de dividendos						(1.120.420)					(1.120.420)
8.43.00.00 Otras operaciones con los accionistas											0
8.50.00.00 Reservas											0
8.60.00.00 Transferencia de Patrimonio a Resultado											0
8.70.00.00 SALDO FINAL PERIODO ACTUAL	48.479.572	0	0	0	82.100	5.127.229	3.734.735	0	(480.251)	0	56.943.385

NOTA 1 ENTIDAD QUE REPORTA

Razón Social	: Mapfre compañía de Seguros Generales de Chile SA
RUT	: 96.508.210-7
Domicilio	: Isidora Goyenechea 3520 piso 19 las Condes
Principales cambios societarios de fusiones y adquisiciones	: Sin modificación
Grupo Económico	: Mapfre
Nombre de la entidad controladora	: Mapfre Internacional SA
Nombre Controladora última del Grupo	: Fundación Mapfre
Actividades principales	: Seguros Generales
Nº Resolución Exenta	: Nº 139
Fecha de Resolución Exenta SVS	: 27 de Agosto del 1986
Nº Registro de Valores	: Sin registro de valores
Nº Registro de Trabajadores	: 281
Accionistas	: Mapfre Chile Asesorías S.A.

Mapfre Chile Seguros S.A.

Nombre Accionista	Rut Accionista	Tipo de Persona	Porcentaje de Propiedad
Mapfre Chile Asesorías S.A.	96.815.720-5	Jurídica Nacional	12,71%
Mapfre Chile Seguros S.A.	96.537.290-3	Jurídica Nacional	87,29%

Clasificadores de Riesgo

1	1 RUT Clasificadora de Riesgo	Clasificación de Riesgo	Nº de Registro Clasificadores de Riesgo	Fecha de Clasificación
Humphreys	79.839.720-6	AA	3	31/12/2021
International Credit Rating	76.188.980-K	AA	12	07/12/2021

RUT Auditores Externos	89907300-2
Auditores Externos	: KPMG Auditores Consultores Ltda
Número Registro Auditores Externos SVS	9
Nombre del Socio que firma el informe con la opinión	Ernesto Guzman Vargas
RUN del socio de la firma auditora	11.866.889-8
Tipo de opinión a los estados financieros de diciembre	
Fecha de emisión del informe con la opinión de los estados financieros	25 de Febrero de 2021
Fecha sesión directorio en que se aprobaron los estados financieros	25 de Febrero de 2021

NOTA 2 BASES DE PREPARACION

a) Declaración de cumplimiento

Los presentes estados financieros han sido preparados de acuerdo con Normas Internacionales de Información Financiera emitidas por el International Accounting Standards Board (IASB) y las normas impartidas por la Comisión para el Mercado Financiero (CMF). En caso de discrepancias priman las últimas sobre las primeras.

Las políticas contables adoptadas en la preparación de estos estados financieros han sido diseñadas en función de la Circular N° 2022 de las CMF, del 17 de mayo del 2011 y modificaciones posteriores y las NIIF vigentes al 31 de diciembre de 2021, y aplicadas de manera uniforme a todos los períodos que se presentan en estos estados financieros.

Los Estados Financieros del ejercicio 2021 están aprobados por la Junta de Directorios realizada el 23 de febrero del 2022.

b) Período contable

Los presentes estados financieros cubren los siguientes ejercicios:

- Estados de Situación Financiera: Por los ejercicios terminados al 31 de diciembre de 2021 y 2020.
- Estado de Resultado Integrales, Estado de Cambios en el Patrimonio Neto y Estado de Flujos de Efectivo: Por los ejercicios comprendidos entre el 1 de enero y el 31 de diciembre de 2021 y 2020.
- Las notas a los estados financieros por el ejercicio comprendido entre el 1 de enero y el 31 de diciembre de 2021.

c) Bases de medición

Los Estados Financieros han sido preparados de acuerdo con el método del costo histórico, con excepción de las siguientes partidas incluidas en el estado de situación financiera:

- Los activos financieros medidos a valor razonable, valorizados a su valor razonable.
- Las propiedades de uso propio, valorizadas al menor valor entre el costo corregido por inflación menos depreciación acumulada y el valor de la tasación comercial.
- Las reservas técnicas, valorizadas al valor presente actuarial.

d) Moneda funcional y de representación

Las partidas incluidas en los estados financieros se valoran utilizando la moneda del entorno económico principal en que la entidad opera ("moneda funcional"). Los estados financieros se presentan en miles de pesos chilenos, siendo el peso Chileno la moneda funcional que definió Mapfre Compañía de Seguros Generales de Chile S.A.

NOTA 2 BASES DE PREPARACION (CONTINUACIÓN)

e) Nuevos pronunciamientos contables (NIIF e Interpretaciones del Comité de Interpretaciones de NIIF)

Pronunciamientos contables vigentes

Los siguientes pronunciamientos contables modificados son de aplicación obligatoria a partir de los períodos iniciados el 1 de enero de 2021:

Modificaciones a las NIIF

Reforma de la Tasa de Interés de Referencia Fase 2 (Modificaciones a las NIIF 9, NIC 39, NIIF 7, NIIF 4 y NIIF 16)

El siguiente pronunciamiento contable se aplica a partir de los períodos iniciados el 1 de abril de 2021, permitiéndose su adopción anticipada:

Reducciones del alquiler relacionadas con el COVID-19 después del 30 de junio de 2021
(Modificaciones a la NIIF 16).

Pronunciamientos contables emitidos aún no vigentes

Los siguientes pronunciamientos contables emitidos son aplicables a los períodos anuales que comienzan después del 1 de enero de 2021, y no han sido aplicados en la preparación de estos estados financieros. La Compañía tiene previsto adoptar los pronunciamientos contables que les correspondan en sus respectivas fechas de aplicación y no anticipadamente.

Nueva NIIF	Fecha de aplicación obligatoria
NIIF 17 <i>Contratos de Seguro</i>	Períodos anuales que comienzan en o después del 1 de enero de 2023. Esta fecha incluye la exención de las aseguradoras con respecto a la aplicación de la NIIF 9 para permitirles implementar la NIIF 9 y la NIIF 17 al mismo tiempo. Se permite adopción anticipada para entidades que aplican la NIIF 9 y la NIIF 15 en o antes de esa fecha.
Modificaciones a las NIIF	
<i>Contratos Onerosos – Costos de Cumplimiento de un Contrato</i> (Modificaciones a la NIC 37)	Períodos anuales que comienzan en o después del 1 de enero de 2022 a contratos existentes en la fecha de la aplicación. Se permite adopción anticipada
<i>Mejoras anuales a las Normas NIIF 2018-2020</i>	Períodos anuales que comienzan en o después del 1 de enero de 2022. Se permite adopción anticipada
<i>Propiedad, Planta y Equipos – Ingresos antes del uso previsto</i> (Modificaciones a la NIC 16)	Períodos anuales que comienzan en o después del 1 de enero de 2022. Se permite adopción anticipada

<i>Clasificación de Pasivos como Corrientes o No Corrientes</i> (Modificaciones a la NIC 1)	Períodos anuales que comienzan en o después del 1 de enero de 2023. Se permite adopción anticipada.
<i>Venta o Aportaciones de Activos entre un Inversor y su Asociada o Negocio Conjunto</i> (Modificaciones a la NIIF 10 y NIC 28)	Fecha efectiva diferida indefinidamente.
<i>Referencia al Marco Conceptual</i> (Modificaciones a la NIIF 3)	Períodos anuales que comienzan en o después del 1 de enero de 2022. Se permite adopción anticipada.
<i>Revelaciones de políticas contables</i> (Modificaciones a la NIC 1 y Declaración de Práctica 2 <i>Elaboración de Juicios Relacionados con la Materialidad</i>)	Períodos anuales que comienzan en o después del 1 de enero de 2023. Se permite adopción anticipada.
<i>Definición de estimación contable</i> (Modificaciones a la NIC 8)	Períodos anuales que comienzan en o después del 1 de enero de 2023. Se permite adopción anticipada y será aplicada prospectivamente a los cambios en las estimaciones contables y cambios en las políticas contables que ocurran en o después del comienzo del primer período de reporte anual en donde la compañía aplique las modificaciones.
<i>Impuesto diferido relacionado con activos y pasivos que surgen de una única transacción</i> (Modificaciones a la NIC 12)	Períodos anuales que comienzan en o después del 1 de enero de 2023. Se permite adopción anticipada.
<i>Aplicación inicial de la NIIF 17 y la NIIF 9 – Información comparativa</i> (Modificaciones a la NIIF 17)	La modificación es aplicable a partir de la aplicación de la NIIF 17 <i>Contratos de Seguro</i>

No se espera que estos pronunciamientos contables emitidos aún no vigentes tengan un impacto significativo sobre los estados financieros individuales de la Compañía.

I. Pronunciamientos contables vigentes

Modificaciones a las NIIF

Reducciones del alquiler relacionadas con el COVID-19 (Modificaciones a la NIIF 16)

En mayo de 2020, el Consejo de Normas Internacionales de Contabilidad (el Consejo), emitió la modificación a la NIIF 16 *Arrendamientos* que permite a los arrendatarios no evaluar si las reducciones de alquiler, que son consecuencia directa de los efectos del COVID-19 y que cumplen con una serie de condiciones, son modificaciones del arrendamiento.

Las modificaciones incluyen una solución práctica opcional que simplifica la forma en la cual el arrendatario contabiliza las reducciones de alquiler que son consecuencia directa del COVID-19. El arrendatario que aplica la solución práctica no le es requerido evaluar si las reducciones de alquiler son modificaciones del contrato de arrendamiento, y contabilizarlos junto con las demás consideraciones establecidas en la guía. La contabilización resultante dependerá de los detalles de la reducción del alquiler. Por ejemplo, si la reducción es en forma de una reducción única en el alquiler, entonces será contabilizado como un pago de arrendamiento variable y se reconocerá en el estado de resultados.

La solución práctica puede ser adoptada solo para concesiones de alquiler como consecuencia directa del COVID-19 y solo si se cumplen todas las siguientes condiciones:

- la contraprestación revisada es sustancialmente igual o menor que la contraprestación original;
- cualquier reducción en los pagos por arrendamiento se relaciona con pagos que originalmente vencían en o antes del 30 de junio de 2021; y
- no se han hecho otros cambios significativos en los términos del arrendamiento.

La Compañía durante el año 2021 no tuvo impactos en sus contratos de arriendo producto del COVID-19

Reforma de la Tasa de Interés de Referencia (Modificaciones a las NIIF 9, NIC 39, NIIF 7, NIIF 4 y NIIF 16) Fase 2

En agosto de 2020, el Consejo de Normas Internacionales de Contabilidad emitió modificaciones que complementan las emitidas en 2019 (*Reforma de la Tasa de Interés de Referencia – Fase 1*) y se enfocan en los efectos que pueden tener en la información financiera, cuando se reemplaza una tasa de interés referencial por otra.

Las modificaciones de esta Fase 2, abordan los aspectos que puedan afectar la información financiera durante la reforma de una tasa de interés referencial, incluidos los efectos en los cambios contractuales en los flujos de caja o en las relaciones de cobertura, que puedan existir al reemplazar la tasa de interés referencial por una equivalente. Como parte de las principales modificaciones, el Consejo consideró las siguientes modificaciones en la NIIF 9 *Instrumentos Financieros*, NIC 39 *Instrumentos Financieros: Reconocimiento y Medición*, NIIF 7 *Instrumentos Financieros: Revelaciones*, NIIF 4 *Contratos de Seguros* y NIIF 16 *Arrendamientos*:

- cambios en la base para determinar flujos de caja contractuales relacionados con activos financieros, pasivos financieros y pasivos por arrendamientos;
- contabilidad de coberturas; y
- revelaciones

La Administración comenzará a evaluar durante el ejercicio 2022 el impacto en la aplicación de esta modificación.

Pronunciamientos Contables emitidos aún no vigentes

Nueva Norma

NIIF 17 *Contratos de Seguro*

Emitida el 18 de mayo de 2017, esta Norma requiere que los pasivos de seguro sean medidos a un valor de cumplimiento corriente y otorga un enfoque más uniforme de presentación y medición para todos los contratos de seguro. Estos requerimientos son diseñados para generar una contabilización consistente y basada en principios.

En marzo de 2020, el Consejo de Normas Internacionales de Contabilidad (el Consejo) decidió diferir la fecha de vigencia de la NIIF 17 para el 1 de enero de 2023, permitiéndose la adopción anticipada si se ha adoptado la NIIF 9 y la NIIF 15. El Consejo también decidió extender la exención temporal a la NIIF 9, otorgados a las aseguradoras que cumplen con los criterios especificados, hasta el 1 de enero de 2023.

La Administración ha comenzado a evaluar impacto que tendrá para la compañía, los cuales se pueden detallar algunos de estos:

- Tecnológicamente: se encuentra en desarrollos tecnológicos para empezar a poder extraer sin requerimientos ad-hoc o de consultas específicas lo que son las bases tanto para las LRC como LIC. A nivel corporativo Chile está trabajando con el grupo en la implementación de herramientas world class tales como Prophet y ResQ en el sublayer actuarial y SAP FPSL en la capa final para alimentar los ledger. Hay un ensayo en el 2to trimestre.
- Se medirá consistencia de datos, parametrización, modelización, etc.
- Los modelos deben soportar tanto BBA's como PAA's/VFA's según la naturaleza del negocio y las posteriores pruebas de onerosidad según grupo de contrato.
- En lo formativo: MAPFRE valorando ofertas técnico económicas de empresas tipo BIG4 o referentes actuariales para ejecutar el proceso formativo y despliegue a los equipos Contable, Actuarial, Control de Gestión, Técnico, Siniestros y Tecnológico
- Adicionalmente se está tratando de ver una programación de proyecto que pueda abordar los desafíos corporativos como la propia implementación local a la espera del posible Análisis GAP 2 que requiera la CMF

Modificaciones a las NIIF

Contratos Onerosos – Costos de Cumplimiento de un Contrato (Modificaciones a la NIC 37)

Con el objetivo de aclarar los tipos de costos que una compañía incluye como costos de cumplimiento de un contrato al momento de evaluar si un contrato es oneroso, el Consejo de Normas Internacionales de Contabilidad (el Consejo) emitió en mayo de 2020 la modificación a la NIC 37 *Provisiones, pasivos contingentes y activos contingentes*. Como consecuencia de esta modificación, las entidades que actualmente aplican el enfoque de "costos incrementales", se verán en la necesidad de reconocer provisiones más grandes y una mayor cantidad de contratos onerosos.

La modificación aclara que los costos de cumplimiento de un contrato comprenden:

- los costos incrementales, por ejemplo: mano de obra directa y materiales; y
- una asignación de otros costos directos, por ejemplo: la asignación de un gasto de depreciación de un ítem de Propiedad, Planta y Equipos usado para el cumplimiento de un contrato.

A la fecha de aplicación inicial, el efecto acumulado de la aplicación de esta modificación a la Norma es reconocido en los saldos iniciales como un ajuste a las utilidades retenidas o cualquier otra partida en el patrimonio, según corresponda.

La Administración no ha determinado el potencial impacto de la aplicación de esta modificación sobre sus estados financieros.

Mejoras anuales a las Normas NIIF 2018-2020

Como parte del proceso de realizar cambios no urgentes pero necesarios a las Normas NIIF, el Consejo de Normas Internacionales de Contabilidad (el Consejo), emitió las Mejoras anuales a las Normas NIIF 2018-2020.

Las modificaciones incluyen:

- **NIIF 1 Adopción Inicial de las Normas Internacionales de Información Financiera**: Esta modificación simplifica la adopción inicial de una subsidiaria que adopta las NIIF en una fecha posterior a la controladora, es decir, si una subsidiaria adopta las Normas NIIF en una fecha posterior a la controladora y aplica la NIIF 1.D16(a), entonces la subsidiaria puede optar por medir los efectos acumulados por conversión para todas las operaciones en el extranjero considerando los importes incluidos en los estados financieros consolidados de la controladora, en función a la fecha de transición de la controladora a las Normas NIIF.
- **NIIF 9 Instrumentos Financieros**. La modificación aclara que, para el propósito de realizar la “prueba del 10 por ciento” para dar de baja los pasivos financieros, al determinar las comisiones pagadas netas de las comisiones cobradas, un prestatario solo debe considerar las comisiones pagadas o recibidas entre el prestatario y el prestamista, incluyendo las comisiones pagadas o recibidas por el prestatario o prestamista en nombre de un tercero.
- **NIIF 16 Arrendamientos**. La modificación elimina el ejemplo ilustrativo de pagos del arrendador relacionado con mejoras al bien arrendado. Tal como está redactado actualmente, el ejemplo no es claro en cuanto a por qué dichos pagos no son un incentivo de arrendamiento. La modificación ayudará a eliminar la posibilidad de confusiones en la identificación de incentivos por arrendamientos en transacciones de agentes inmobiliarios.
- **NIIF 41 Agricultura**. La modificación elimina el requisito de excluir los flujos de caja por impuestos al medir el valor razonable, alineando así los requisitos de medición de valor razonable establecidos en la NIC 41 con los establecidos en la NIIF 13 *Medición del Valor Razonable*.

La Administración no ha determinado el potencial impacto de la aplicación de esta modificación sobre sus estados financieros individuales

Clasificación de Pasivos como Corrientes o No Corrientes (Modificación a la NIC 1)

Con el objetivo de fomentar la uniformidad de aplicación y aclarar los requisitos para determinar si un pasivo es corriente o no corriente, el Consejo de Normas Internacionales de Contabilidad ha modificado la NIC 1 *Presentación de Estados Financieros*. Como consecuencia de esta modificación, las entidades deben revisar sus contratos de préstamos para determinar si su clasificación cambiará.

Las modificaciones incluyen lo siguiente:

- El derecho a aplazar la cancelación debe estar fundamentado: la NIC 1 actual establece que las entidades clasifican un pasivo como corriente cuando no tienen un derecho incondicional para aplazar la cancelación del pasivo durante, al menos, los doce meses siguientes a la fecha del ejercicio sobre el que se informa. Como parte de sus modificaciones, el IASB ha suprimido el requisito de que el derecho sea incondicional y, en su lugar, señala que el derecho a aplazar la cancelación debe estar fundamentado y existir al final del ejercicio sobre el que se informa.

- La clasificación de las líneas de crédito renovables puede cambiar: las entidades clasifican un pasivo como no corriente si tienen derecho a aplazar su cancelación durante al menos doce meses a partir del final del ejercicio sobre el que se informa. Ahora, el IASB ha aclarado que el derecho a aplazar existe únicamente si la sociedad cumple las condiciones especificadas en el acuerdo de préstamo al final del ejercicio sobre el que se informa, incluso aunque el prestamista no verifique el cumplimiento hasta una fecha posterior.
- Pasivos con características de cancelación de patrimonio: en las modificaciones se señala que la cancelación de un pasivo incluye el traspaso de los instrumentos de patrimonio propios de la entidad a la otra parte. La modificación aclara la forma en que las entidades clasifican un pasivo que incluye una opción de conversión de la otra parte, que podría reconocerse como patrimonio o como pasivo de forma separada con respecto al componente de pasivo previsto en la NIC 32 *Instrumentos Financieros: Presentación*.

La modificación es efectiva, de forma retroactiva, para los períodos anuales que comienzan el, o después del, 1 de enero de 2023. Se permite su aplicación anticipada. No obstante, las sociedades considerarán incluir la información a revelar de conformidad con la NIC 8 *Políticas Contables, Cambios en las Estimaciones Contables y Errores* en sus siguientes estados financieros anuales.

La Administración evaluará los contratos para verificar su correcta clasificación sobre sus estados financieros.

Revelaciones de políticas contables (Modificaciones a la NIC 1 y Declaración de Práctica 2 Elaboración de Juicios relacionados con la Materialidad)

En octubre de 2018, el Consejo perfeccionó la definición de materialidad de manera que fuese más fácil de entender y de aplicar. Esta definición está alineada con todo el marco NIIF incluyendo el marco conceptual. Los cambios en la definición de la materialidad complementan la Declaración de Práctica 2 *Elaboración de Juicios relacionados con la Materialidad*, no obligatoria, emitida por el Consejo en el 2017, que señala un procedimiento de cuatro pasos que pueden ser utilizados como ayuda para hacer juicios de materialidad en la preparación de los estados financieros.

En febrero de 2021, el Consejo emitió las modificaciones a la NIC 1 *Presentación de los Estados Financieros* y una actualización de la Declaración de Práctica 2.

Las modificaciones incluyen los siguientes:

- Requiere a las compañías la revelación de sus políticas contables *materiales* en vez de las políticas contables *significativas*;
- Aclaran que las políticas contables relacionadas con transacciones inmateriales, otros eventos o condiciones son en sí inmateriales y por lo tanto no necesitan ser reveladas;
- Aclaran que no todas las políticas contables que están relacionadas con transacciones materiales, otros eventos o condiciones, son en sí materiales para los estados financieros de la compañía.

Las modificaciones a la Declaración Práctica 2, incluyen dos ejemplos adicionales en la aplicación de la materialidad en las revelaciones de las políticas contables.

La Administración evaluará el potencial impacto de la aplicación de esta modificación sobre sus estados financieros individuales.

Definición de estimación contable (Modificaciones a la NIC 8)

En febrero de 2021, el Consejo emitió las modificaciones a la NIC 8 *Políticas Contables, Cambios en las Estimaciones Contables y Errores*, para aclarar como las compañías deben distinguir entre cambios en las políticas contables y cambios en estimaciones contables, teniendo como foco principal la definición y aclaratorias de las estimaciones contables.

Las modificaciones aclaran la relación entre las políticas y las estimaciones contables, especificando que una compañía desarrolla una estimación contable para alcanzar el objetivo previamente definido en una política contable.

La Administración evaluará el impacto que genere esta modificación en nuestra política actual.

f) Hipótesis de Negocio en Marcha

La Administración de la Compañía, estima que no tiene incertidumbres significativas, eventos subsecuentes significativos, o indicadores de deterioro fundamentales que pudieran afectar la hipótesis de empresa a la fecha de presentación de los presentes estados financieros.

g) Reclasificaciones

Al 31 de diciembre de 2021 la Compañía no ha efectuado reclasificaciones.

h) Bases NIIF no aplicadas

En la preparación de sus estados financieros la Compañía ha aplicado los requerimientos establecidos en las NIIF a excepción de aquellos que la Comisión para el Mercado Financiero (CMF) ha regulado de una forma distinta a como lo establecen las NIIF.

i) Cambios Contables

La Compañía no ha adoptado nuevos cambios contables durante el ejercicio.

NOTA 3 POLITICAS CONTABLES

Los principales criterios contables aplicados en la preparación de estos Estados Financieros se exponen a continuación. Estos principios han sido aplicados sistemáticamente a todos los ejercicios presentados, a menos que se indique lo contrario.

1. Bases de Consolidación

Mapfre Compañía de Seguros Generales de Chile S.A. no emite estados financieros consolidados, por no tener inversiones en subsidiarias.

2. Diferencia de cambio

Las transacciones en moneda extranjera se convierten a la moneda funcional utilizando los tipos de cambio vigentes en las fechas de las transacciones. Las pérdidas y ganancias en moneda extranjera que resultan de la liquidación de estas transacciones y de la conversión a los tipos de cambio de cierre de los activos y pasivos monetarios denominados en moneda extranjera, se reconocen en el estado de resultados, excepto que

corresponda su diferimiento en el patrimonio neto a través de los otros resultados integrales, como es el caso de las derivadas de estrategias de coberturas de flujos de efectivo y coberturas de inversiones netas.

Los activos y pasivos en moneda extranjera y unidades reajustables se presentan valorizados al tipo de cambio de la respectiva moneda al cierre del período. Las paridades más usadas son las siguientes:

MONEDA	31-12-2021	31-12-2020
Dólar Estadounidense	844,69	710,95
Unidad de Fomento	30.991,74	29.070,33
Euro	955,64	873,30
URV	179,40	179,40

3. Combinación de negocios.

A la fecha de emisión de los presentes estados financieros no existen transacciones que correspondan a una combinación de negocios.

4. Efectivo y efectivo equivalente

La Compañía al 31 de diciembre de 2021 presenta efectivo equivalente de caja y bancos.

5. Inversiones financieras.

La Compañía clasifica sus activos financieros en las categorías de activos financieros a valor razonable con cambio en resultados, y activos financieros a costo amortizado de acuerdo con las instrucciones impartidas por la CMF, en caso de no existir una normativa específica para un determinado activo se aplican los criterios generales de las NIIF.

La clasificación depende del modelo del negocio con el que se administran estos activos y las características contractuales de cada instrumento.

a) Activos financieros a valor razonable

Activos de renta fija

Son aquellos activos representativos de deuda no clasificados a costo amortizado, destinados a respaldar reservas y el patrimonio de la Compañía.

Estos activos financieros en su reconocimiento inicial son reconocidos a su valor razonable. Este valor constituye el costo de adquisición.

Tras el reconocimiento inicial, al cierre de cada estado financiero, los activos financieros se valoran por su valor razonable, sin ninguna deducción.

El valor razonable de los activos financieros es el precio que se pagaría por ellos en un mercado activo, organizado y transparente (precio de cotización o valor de mercado). De acuerdo a lo establecido en la NCG 311 de la CMF y sus modificaciones, para la determinación del valor razonable se utilizan el flujo de pagos del activo financiero publicados por la Bolsa de Comercio de Santiago y las tasas de mercado informadas en el vector de precios calculado por un proveedor especializado de reconocido prestigio a nivel local (RiskAmérica

Consultores). Activos de renta variable son aquellos representativos del patrimonio de otra entidad. Los activos de renta variable que posee la Compañía corresponden a activos no cotizados, por lo que se presentan en los estados financieros valorados a su costo histórico.

Activos de renta variable

Son aquellos representativos del patrimonio de otra entidad. Los activos de renta variable que posee la Compañía corresponden a activos no cotizados, por lo que se presentan en los estados financieros valorados a su costo histórico.

b) Activos financieros a costo amortizado

Al cierre de los estados financieros, la Compañía no posee este tipo de activos.

6. Operaciones de cobertura

Al cierre de los estados financieros, la Compañía no posee inversiones asociadas ni ha realizado este tipo de operaciones.

7. Inversiones seguros cuentas únicas de inversión (CUI).

No aplica

8. Deterioro de activos.

a) Inversiones financieras

Al cierre de cada período, la compañía evalúa si es que existen indicios que muestren que los activos financieros en cartera pueden haber sufrido una pérdida de valor, lo que se conoce como la determinación de evidencia objetiva de deterioro. Si tal evidencia objetiva existe, la compañía estima el valor recuperable de los activos financieros comprometidos.

Si el valor en libros del activo financiero es mayor al valor recuperable, se reconoce una pérdida por esta diferencia, reduciendo el valor en libros hasta el monto recuperable estimado.

Si a la fecha de cierre se produce un aumento del valor estimado recuperable de un activo financiero, se revierte la pérdida por deterioro reconocida previamente, aumentando el valor en libros del activo hasta su valor recuperable.

En todo caso, la reversión del deterioro no puede dar lugar a un valor en libros del activo financiero superior al que habría tenido en la fecha de reversión si no se hubiera reconocido la pérdida por deterioro en períodos anteriores.

STAGE	N° instrumentos	Provision Inicial	Provision riesgo	Provision Base	Provision Favorable
1	315	13.910.878	15.343.260	15.176.784	15.010.308
2	1	43.054.573	43.054.573	43.054.573	43.054.573
3	-	-	-	-	-
Total		56.965.450	58.397.832	58.231.357	58.064.881

Peso	Escenario	STAGE	Provision Riesgoso	Provision Base	Provision Favorable
Riesgoso	20%	1	3.068.652	3.035.357	9.006.185
Base	20%	2	8.610.915	8.610.915	25.832.744
Favorable	60%	3	-	-	-
Total			11.679.567	11.646.272	34.838.929

Provisión FL 58.164.766

b) Activos Intangibles

Los activos sujetos a amortización se someten a pruebas de pérdidas por deterioro siempre que algún suceso o cambio en las circunstancias indique el importe en libros puede no ser recuperable. Se reconoce una pérdida por deterioro por el exceso del importe en libros del activo sobre su importe recuperable. El importe recuperable es el valor razonable de un activo menos los costos para la venta o el valor de uso, el mayor de los dos. A efectos de evaluar las pérdidas por deterioro del valor, los activos se agrupan al nivel más bajo para el que hay flujos de efectivo identificables por separado (unidades generadoras de efectivo). Los activos no financieros, distintos del goodwill, que hubieran sufrido una pérdida por deterioro se someten a revisiones a cada fecha de balance por si se hubieran producido revisiones de la pérdida.

c) Deudores por prima

Dado que la Compañía no tiene implementado un modelo de deterioro para los deudores por prima, se acoge a la Norma de Carácter General N°322 del 23 de Noviembre del 2011 de la CMF que permite aplicar la normativa establecida en la circular N° 1.499 del 15 de septiembre del 2000 y sus modificaciones.

- Esto es que las primas por cobrar documentadas y no documentadas, que estén asociadas a un plan de pago en cuotas y que presenten morosidad, generan una provisión del 100% sobre el monto de la primera cuota impaga por 1 mes o más a la fecha de cierre de los estados financieros.
- Así mismo si se diere el caso de 2 cuotas vencidas e impagas por más de 1 mes, se deberá provisionar el 100% del valor de esas cuotas, y además el 50% del valor de las cuotas no vencidas.
- En caso que existieren 3 o más cuotas vencidas e impagas por más de 1 mes a la fecha de cierre de estados financieros, se deberá provisionar el 100% del saldo por cobrar, se encuentre éste vencido o no.

Lo anterior se aplica a todas las primas por cobrar según su canal de cobro.

d) Deudores siniestros por cobrar a reaseguradores

En la cuenta deudores siniestros por cobrar, se refleja la proporción de los siniestros reasegurados que la Compañía ya pago al asegurado y se encuentran pendientes de cobro.

Dado que la Compañía no tiene implementado un modelo de deterioro para los siniestros por cobrar a reaseguradores se acoge a la Norma de Carácter General N°322 del 23 de Noviembre del 2011 de la CMF que permite aplicar la normativa establecida en la circular N° 848 de enero de 1989 o la que la remplace emitida por la CMF, la cual estipula que transcurridos seis meses de vencimientos estos siniestros deben ser provisionados en un 100% de la deuda.

Para los siniestros que se encuentran en reserva la Compañía ha estimado que de acuerdo a la historia de los últimos cinco años no ha tenido incobrabilidad por parte de los reaseguradores, además se preocupa de

mantener reaseguradores con una clasificación de a lo menos BBB con estos antecedentes la Compañía a considerado que no correspondería un deterioro para esta cuenta.

e) Propiedades de uso propio

Las propiedades de uso propio su política de deterioro se encuentra descrita en el punto 3.9. letra c)

f) Muebles y equipos de uso propio

Los muebles y equipos de uso propio se deprecian en forma lineal. Ver descripción en el punto 3.9 letra d)

g) Otras cuentas por cobrar

Las otras cuentas por cobrar se evalúan caso a caso, de acuerdo a su antigüedad y su posibilidad de incobrabilidad para el reconocimiento de su deterioro.

9. Inversiones inmobiliarias

a) Propiedades de Inversiones

La Compañía al 31 de diciembre no presenta propiedades de inversión.

b) Cuentas por cobrar leasing

La Compañía a la fecha no presenta cuentas por cobrar leasing

c) Propiedades de uso propio

Los terrenos, construcciones no han sido retasados a la fecha de transición. Los elementos del activo fijo incluidos en propiedades de uso propio se reconocen por su costo menos la depreciación y pérdidas por deterioro acumuladas correspondientes, excepto en el caso de los terrenos, que se presentan netos de las pérdidas por deterioro.

El costo histórico incluye los gastos directamente atribuibles a la adquisición de las partidas.

Terreno y edificios comprenden principalmente oficinas, que son mostrados al menor valor entre el costo corregido por inflación deducida la depreciación y el valor de tasación, que corresponderá al menor de dos tasaciones, al menos cada 2 años, por tasadores externos independientes todo de acuerdo a la Norma de Carácter General N° 316 del 12 de Agosto del 2011 de la CMF. Todas las otras propiedades, planta y equipos están expuestas a su costo histórico menos depreciación. El costo histórico incluye gastos que son directamente atribuibles a la adquisición del bien.

Los costos posteriores se incluyen en el valor del activo inicial o se reconocen como un activo separado, sólo cuando es probable que los beneficios económicos futuros asociados con los elementos del activo fijo vayan a fluir a la Compañía y el costo del elemento pueda determinarse de forma fiable. El valor del componente sustituido se da de baja contablemente. El resto de reparaciones y mantenciones se cargan en el resultado del período en el que se incurre.

En caso que el valor de la tasación comercial, sea mayor que el valor costo corregido menos depreciación acumulada, los bienes raíces no estarán sujetos a ningún ajuste contable, reflejándose en revelaciones ese mayor valor producto de la tasación.

En caso de ser menor el valor de tasación que el valor costo corregido menos depreciación acumulada, la Compañía realiza un ajuste por la diferencia mediante una provisión con cargo a resultado que se mantendrá hasta que se realice una nueva tasación, fecha que se tendrá que reversar y constituir una nueva, si corresponde.

Los terrenos no se deprecian. La depreciación de las inversiones inmobiliarias se calcula usando el método lineal para asignar sus costos o importes revalorizados a sus valores residuales sobre sus vidas útiles técnicas estimadas:

Construcciones	50	años
Edificios	50	años
Vehículos	6	años
Mobiliario	10	años
Equipo computacionales	4	años

El valor residual y la vida útil de los activos se revisan, y ajustan si es necesario, en cada cierre de balance.

Las pérdidas y ganancias por la venta de activo fijo, se calculan comparando los ingresos obtenidos con el valor en libros y se incluyen en el estado de resultados.

d) Muebles y equipos de uso propio

Los muebles y equipos de uso propio se valorizan a su costo de adquisición menos la depreciación que se calcula con el método lineal en base a la vida útil de grupos de activos de similares características.

10. Intangibles

Las licencias para programas informáticos adquiridas, se capitalizan sobre la base de los costos en que se ha incurrido para adquirirlas y prepararlas para usar el programa específico. Estos costos se amortizan durante sus vidas útiles estimadas (3 a 4 años).

Los gastos relacionados con el desarrollo o mantenimiento de programas informáticos se reconocen como gasto cuando se incurre en ellos. Los costos directamente relacionados con la producción de programas informáticos únicos e identificables controlados por la Compañía, y que es probable que vayan a generar beneficios económicos superiores a los costos durante más de un año, se reconocen como activos intangibles. Los costos directos incluyen los gastos del personal que desarrolla los programas informáticos y un porcentaje adecuado de gastos generales.

Los costos de desarrollo de programas informáticos reconocidos como activos, se amortizan durante sus vidas útiles estimadas (no superan los 3 años).

11. Activos no corrientes mantenidos para la venta

La Compañía no presenta activos no corrientes mantenidos para la venta la fecha de los estados financieros.

12. Operaciones de seguros

a) Primas

i) Seguro Directo

La Compañía reconoce la prima en un 100% de acuerdo a la fecha de emisión en la cuenta de resultado rebajada por la reserva de riesgo en curso que permite el reconocimiento en forma gradual de acuerdo a su vigencia.

La Compañía incorpora en sus estados financieros las pólizas emitidas desde el 01 de Enero de 2021 hasta el 31 de Enero de 2021 (inclusive) cuyo inicio de vigencia es anterior al 31 de Diciembre de 2021 (inclusive).

ii) Reaseguro Cedido

Corresponde a la prima que se traspasa al reasegurador, de acuerdo a los contratos de reaseguro proporcionales. Estas se reconocen en las cuentas de resultado, de acuerdo a la fecha que se realiza el reconocimiento de la cesión.

iii) Reaseguro Aceptado

La Compañía a la fecha no tiene operaciones de Reaseguro Aceptado.

iv) Coaseguro

La Compañía reconoce su prima de acuerdo a la participación estipulado en los contratos de coaseguro.

b) Otros activos y pasivos derivados de los contratos de seguro y reaseguro

I. Derivados implícitos en contratos de seguro

La Compañía a fecha de los estados financieros no tiene derivados implícitos en contratos de seguros.

II. Contratos de seguro adquiridos en combinaciones de negocios o cesiones de cartera

La Compañía a fecha de los estados financieros no tiene combinaciones de negocios o cesiones de cartera.

III. Gastos de adquisición

La Compañía a la fecha de los estados financieros no presenta activos por gastos de adquisición, estos gastos son reconocidos de forma inmediata a resultados en el momento de generarse, para la determinación de la reserva de riesgo en curso se descuentan de la prima los costos de adquisición asociados directamente a la venta del seguro con un tope máximo de un 30% de la prima.

c) Reservas Técnica

I. Reserva de riesgo en curso

La Reserva de Riesgo en Curso o RRC, refleja la estimación de los siniestros futuros y gastos que serán asumidos por la Compañía. Esta reserva se determina sobre la base de la prima que se ha establecido para soportar dichos siniestros y gastos.

El monto de reserva corresponde a una proporción de prima no ganada en función del periodo de la cobertura futura a ser otorgada. Se estima mediante el método de numerales diarios, que se calcula considerando los días de la vigencia futura de la póliza a la fecha de cálculo respecto de los días totales de vigencia de la misma.

Esta se computará sobre la prima directa bruta, sin descontar reaseguro. Se podrán descontar de la prima los costos de adquisición que sean asociables directamente a la venta del seguro (comisiones de intermediación,

costos asociados a la venta, como inspección, asistencia, telemarketing, etc.). Se realiza el cálculo póliza por póliza, no pudiendo rebajarse de la prima para efectos de la determinación de esta reserva, un monto por concepto de costos de adquisición superior al 30% de ésta.

Generalmente las pólizas poseen un periodo de vigencia donde la cobertura se distribuye de igual forma en todo este periodo, sin embargo existen casos especiales donde es necesario realizar un ajuste, y de esta forma poder aplicar la metodología descrita anteriormente.

En el caso de nuestra Compañía la mayoría de las pólizas considera periodos de cobertura de corto plazo, esto considerando la actual oferta de productos.

II. Reserva de siniestros (Siniestros por pagar, liquidados y no pagados, en proceso de liquidación y ocurridos y no reportados)

Las reservas de siniestros se encuentran clasificadas en conformidad a las instrucciones impartidas por la Comisión para el Mercado Financiero, los cálculos de dichas reservas están determinados en conformidad a la Norma de Carácter General N°306 del 14 de Abril del 2011.

III. Reserva catastrófica de terremoto

La Compañía ha constituido reservas catastróficas, de acuerdo a la Norma de Carácter General N°306 del 14 de Abril del 2011.

Esta reserva se constituirá en forma adicional a la reserva riesgo en curso, y se determinará teniendo en cuenta como base los montos asegurados retenidos en seguros otorgados que cubren el riesgo de terremoto que se encuentren vigentes, al cierre de los Estados Financieros.

IV. Reserva de insuficiencia de prima

Se determina sobre la base del concepto "Combined Ratio" que relaciona los egresos técnicos de la aseguradora con la prima reconocida para hacer frente a los mismos, utilizando información histórica contenida en los estados financieros.

El análisis de suficiencia es un concepto neto de reaseguros. De esta manera si se verificaran egresos superiores a los ingresos, se estimara una Reserva de Insuficiencia de Primas, adicional a la Reserva de Riesgos en Curso. Esto según lo indicado en la NCG N°306 del 14 de abril del 2011.

V. Reserva adicional por test de adecuación de pasivos (TAP)

Conforme a lo indicado en la Norma Carácter General n°306 y sus modificaciones posteriores, la Compañía presenta IBNR y efectúa Test de Suficiencia de Prima (TSP), el cual cumple con los requisitos y reemplaza el Test de Adecuación de Pasivos (TAP).

VI. Otras reservas técnicas

Reserva descuento de cesión: El monto de reserva se determina como la proporción de descuento de cesión no ganado en función del periodo de la cobertura futura a ser otorgada. Se estima mediante el método de numerales diarios según lo dispuesto en la NCG 306 modificada por la NCG 359 a partir de enero 2014.

VII. Participación del reaseguro en las reservas técnica

Corresponde a la porción de las reservas técnicas que el reasegurador le corresponde por los contratos de reaseguro, esta participación esta dado ya sea por la proporción de la póliza que tiene reaseguro o ya sea la parte del siniestro que le corresponda.

d) Calce (informar para aquellas pólizas con vigencia anterior al 1 de enero de 2012)

La Compañía por corresponder a Seguros Generales no presenta reserva de calce.

13. Participación en Empresas Relacionadas.

La Compañía a la fecha de los estados financieros no tiene participación en empresas relacionadas.

14. Pasivos financieros

Al cierre de los estados financieros, la Compañía no posee este tipo de operaciones.

15. Provisiones

Una provisión se reconoce cuando:

- i. La Compañía tiene una obligación presente, ya sea legal o implícita, como resultado de sucesos pasados.
- ii. Es probable que vaya a ser necesaria una salida de recursos para liquidar la obligación, y
- iii. El importe se ha estimado de forma fiable. Este importe se cuantifica con la mejor estimación posible al cierre de cada ejercicio.

Las provisiones se valoran por el valor actual de los desembolsos que se espera sean necesarios para liquidar la obligación usando la mejor estimación. Para realizar la mejor estimación de la provisión deben ser tenidos en cuenta los riesgos e incertidumbres que rodean la mayoría de los sucesos, las circunstancias para la valorización de la misma y los sucesos futuros que puedan afectar a la cuantía necesaria para cancelar la obligación.

16. Ingresos y gastos de inversiones

Los ingresos y gastos de inversiones son reconocidos sobre base devengada, de acuerdo con los contratos u obligaciones que posea la Compañía, en el Estado de Resultado Integral, de acuerdo con el siguiente detalle:

a) Activos financieros a valor razonable

Los ingresos o rendimientos se registran directamente en el estado de resultados como intereses cuando corresponden a activos de renta fija, o como dividendos cuando corresponden a renta variable. Los cambios de valor razonable entre un cierre y otro se registran directamente en el resultado del ejercicio de la Compañía. Los gastos asociados a transacciones de compra de activos valorizados a valor razonable se reconocen en el período en el que se incurren, es decir, no se incluyen en el costo de adquisición del activo.

b) Activos financieros a costo amortizado

Al cierre de los estados financieros, la Compañía no mantiene en cartera este tipo de activos.

17. Costos por intereses

Al cierre de los estados financieros, la Compañía no posee este tipo de operaciones.

18. Costo de siniestros

El costo estimado de siniestros es reconocido en función a la fecha de ocurrencia, registrándose todos los gastos necesarios incurridos hasta la liquidación del siniestro; para aquellos siniestros ocurridos antes de cada cierre pero no comunicados, se reconocen como gastos la mejor estimación de su costo a base de experiencia histórica por medio de la provisión siniestros ocurridos y no reportados.

Los siniestros correspondientes al reaseguro cedido se registran en función de los contratos reaseguros suscritos bajo los mismos criterios utilizados para el seguro directo.

19. Costos de intermediación

Los costos de intermediación corresponden a los gastos incurridos por concepto de aplicación de porcentajes de comisiones asociadas a la venta de seguros y sus negociaciones de reaseguro. Se incluyen principalmente los conceptos de comisiones, sueldos, capacitación, etc; estos pagos se ven reflejados directamente en el estado de resultado integral de la Compañía, en el periodo en el cual fueron devengados.

20. Transacciones y saldos en moneda extranjera

Las transacciones en moneda extranjera se convierten a la moneda funcional de la Compañía aplicando el tipo de cambio existente a la fecha de transacción.

Al cierre del ejercicio los saldos existentes denominados en moneda extranjera se convierten al tipo de cambio de la moneda funcional a dicha fecha, imputándose a la cuenta de resultados todas las diferencias de cambio

21. Impuesto a la renta e impuesto diferido

Los impuestos diferidos se calculan, de acuerdo con el método de pasivo, sobre las diferencias temporarias que surgen entre las bases fiscales de los activos y pasivos y sus importes en libros en las cuentas al cierre de cada período. Sin embargo, si los impuestos diferidos surgen del reconocimiento inicial de un pasivo o un activo en una transacción distinta de una combinación de negocios que en el momento de la transacción no afecta ni al resultado contable ni a la ganancia o pérdida fiscal, no se contabiliza.

El impuesto diferido se determina usando las tasas de impuesto aprobadas o a punto de aprobarse y que sean altamente probables de promulgar, en la fecha del estado financiero y que se espera aplicar cuando el correspondiente activo por impuesto diferido se realice o el pasivo por impuesto diferido se liquide.

Los activos por impuestos diferidos se revisan en cada fecha de presentación y se reducen en la medida que deja de ser probable que se realice el beneficio fiscal correspondiente; esas reducciones se reversan cuando la probabilidad de ganancias fiscales futuras mejora. La medición de los impuestos diferidos refleja las consecuencias fiscales que se derivarían de la forma en que el Grupo espera, al final del período sobre el que se informa, recuperar o liquidar el importe en libros de sus activos y pasivos.

El impuesto diferido se mide empleando las tasas fiscales que se espera sean de aplicación a las diferencias temporarias en el período en el que se reversen usando tasas fiscales que por defecto les aplican a la fecha de balance, tal como se indica a continuación:

Año	Parcialmente integrado %
2020	27
2021	27

22. Operaciones discontinuas

Al cierre de los estados financieros, la Compañía no posee este tipo de operaciones

23. Otros

Al cierre de los estados financieros, la Compañía no ha implementado nuevas normas contables.

NOTA 4 POLITICAS CONTABLES SIGNIFICATIVAS

a) Determinación de valores razonables de activos y pasivos

Descripción de política contable en Nota 3, ítem N° 5

b) Las pérdidas por deterioro de determinados activos

Descripción de política contable en Nota 3, ítem N° 8

c) Calculo de provisiones para riesgos y gastos

Descripcion de política contable en Nota 3, ítem N° 15

d) Calculo actuarial de los pasivos

Descripcion de política contable en Nota 3, ítem N° 12

e) Vida útil de los activos intangibles y de los elementos de las Propiedades, muebles y equipos de uso propio.

Descripcion de política contable en Nota 3, ítem N° 9 Y 10.

NOTA 6 ADMINISTRACIÓN DE RIESGO

MAPFRE Compañía de Seguros Generales de Chile S.A. revela la siguiente información que permite evaluar la naturaleza y alcance de los riesgos procedentes de los instrumentos financieros y contratos de seguros a los que está expuesta al 31 de diciembre de 2021.

I. RIESGO FINANCIERO

1.- Información cualitativa

a) Exposiciones al riesgo que presenta la compañía en sus inversiones financieras:

Riesgo de crédito.

La exposición del riesgo de crédito se produce al mantener dentro de la cartera de Inversiones instrumentos financieros cuyos pagos están sujetos a la calidad crediticia de los emisores.

Riesgo de liquidez.

La exposición al riesgo de liquidez se produce al mantener instrumentos de difícil liquidación en el mercado de capitales, ya sea por sus características intrínsecas de liquidez en el mercado y su movimiento dentro del mismo (por ejemplo, emisiones de bajo monto nominal inicial) y/o por sus clasificaciones de riesgo deficientes que limiten su convertibilidad a dinero en el menor tiempo posible.

Riesgo de mercado.

La exposición al riesgo de mercado se produce debido a la volatilidad de diversos factores no controlables como la tasa de interés, el tipo de cambio entre la moneda local y monedas extranjeras, la inflación, etc. que afectan la valorización de los instrumentos mantenidos en cartera.

b) Objetivos, políticas y procesos de la compañía para gestionar el riesgo:

El lineamiento básico de las políticas que se toman en cuenta para gestionar el riesgo está descrito en el documento denominado “Política de Inversiones”. Dentro de las políticas a tener en cuenta para gestionar los riesgos a los cuales se ve enfrentada la compañía se encuentran las siguientes:

Riesgo de crédito:

Con el fin de minimizar las potenciales pérdidas por insolvencia en las inversiones que respaldan reservas técnicas y patrimonio de riesgo, la compañía no realiza inversiones en los siguientes instrumentos (instrumentos prohibidos):

1. Instrumentos con una clasificación de riesgo local inferior a AA- o en aquellos que no cuenten con una clasificación de riesgo local.
2. Instrumentos no inscritos en el registro que lleva la Comisión para el Mercado Financiero (CMF).
3. Otras inversiones, de acuerdo a lo definido en la NCG 152, texto refundido, página 8 publicado por la CMF.

La prohibición para invertir en estos instrumentos es revisada y aprobada anualmente por el Directorio de la compañía.

Adicionalmente, las inversiones en instrumentos financieros permitidos deben cumplir con los siguientes requisitos de diversificación que se encuentran en detalle en la política de inversiones:

1. Diversificación de las inversiones por tipo de activo.
2. Diversificación de las inversiones por sector público o privado.
3. Diversificación en instrumentos pertenecientes a un mismo emisor y sus filiales.
4. Diversificación en instrumentos pertenecientes a un mismo grupo empresarial.
5. Diversificación por sector económico.
6. Diversificación de inversión por monto de la emisión colocada en el mercado por cada emisor de instrumentos, de acuerdo con lo indicado en la normativa local.

Las clasificaciones de riesgo son revisadas en forma permanente, como también se revisan otras fuentes públicas de información. Cuando ocurre alguna variación de la clasificación o se tiene información pública sobre el emisor, se considera en el cálculo del deterioro.

En caso de existir una caída en la clasificación de un instrumento bajo lo permitido, dicho instrumento puede ser vendido o mantenido en cartera de acuerdo con lo indicado en la política de inversiones y los límites de inversión establecidos.

Para controlar que las inversiones se enmarquen en la política sobre las emisiones, reservas técnicas y patrimonio de riesgo y/o sobre el total de inversiones mantenidas por la compañía, se realiza un

procedimiento con el fin de verificar el cumplimiento y se informa mensualmente al Directorio de la compañía, utilizando información interna y aquella publicada mensualmente por la CMF.

Riesgo de liquidez:

Según la política de inversiones, para cada cierre de mes se requiere que al menos un 3% de las inversiones financieras totales deban estar invertidas en instrumentos financieros líquidos que permita cumplir con los compromisos programados y aquellos eventuales.

Como instrumentos financieros líquidos se consideran las siguientes partidas: depósitos a plazo clasificados en nivel 1 de riesgo por los clasificadores locales de riesgo (clasificación asignada a instrumentos bancarios de corto plazo de alta calidad crediticia), instrumentos de renta fija de bancos y empresas con vencimiento total inferior a 1 año y los instrumentos estatales y/o garantizados explícitamente por el Estado de Chile.

Para mantener el Control de la liquidez, mensualmente se efectúa el cálculo de la liquidez de la cartera de inversiones y se informa al Directorio de la compañía.

Riesgo de Mercado:

Este riesgo se controla de 4 maneras:

1. Control VaR de Mercado Metodología Propia
Se determina el Valor en Riesgo de la Compañía (VaR) de acuerdo con modelos internos del Departamento de Inversiones. Se determina un Valor en Riesgo para cada clase de activo y se presenta de forma bruta sin diversificación.
2. Control de Minusvalías
Se calculan mensualmente las minusvalías sustantivas que tenga la cartera de instrumentos financieros a precios de mercado que superen individualmente el monto de US\$ 250.000 (por instrumento). Las minusvalías superiores a esa cifra se informan al Directorio.
3. Control riesgo de tipo de cambio
Para el riesgo por tipo de cambio, se busca mantener como máximo una posición neta de activos y pasivos de la compañía no superior a un 10% de las inversiones mobiliarias de la compañía. La posición neta corresponde a la diferencia entre activos y pasivos expresados en una misma moneda extranjera.
4. Control riesgo de reinversión
Para el riesgo de reinversión, se busca mantener una duración económica promedio de la cartera de renta fija no superior a 4 años y una duración modificada entre 3% y 4%, de manera de mantener bien cubierto el flujo de pasivos de la compañía.

Respecto al cálculo del VaR, éste se ajusta prácticas comúnmente usada por los Mercados Financieros, en los ámbitos de administración de riesgos financieros en Compañías de Seguros y Banco Inversión.

A continuación, se resume los aspectos más importantes del objetivo y la metodología de cálculo del VaR:

- El objetivo del cálculo del VaR es sensibilizar el valor de mercado de la cartera de inversiones de la compañía, ante cambios incontrolables en factores del entorno financiero. Es decir, su objetivo es evaluar el riesgo de mercado de la cartera de inversiones para un período de tiempo definido, ante fluctuaciones en los precios de mercado de los instrumentos financieros que la componen. El resultado del cálculo es la estimación de un monto definido como “máxima pérdida probable” para ese periodo de tiempo.

- El VaR se estima usando la metodología de aproximación paramétrica para un horizonte de proyección definido de un año. Para efectuar el cálculo, los activos deben valorizarse a mercado. La Volatilidad de los Activos está en función del Tipo de Instrumento:
 - Fondos Mutuos: VaR Paramétrico con Medias Ponderadas Móviles Exponenciales de 500 días al 99% de confianza. Se asume una distribución normal de los retornos.
 - Fondos de Inversión Inmobiliarios: Factor fijo de 30% al igual que en el White Paper 5 de CBR.
 - Renta Fija (Solo carteras a Valor Razonable): Sensibilidad de un alza de 100 puntos base a la TIR de mercado de cada Instrumento.

Las limitaciones en el cálculo del VaR además de su simplicidad de cálculo al ser un modelo paramétrico, es que eventualmente pudieran no permitir la obtención del correcto valor de la máxima pérdida probable al trabajar con datos históricos que no necesariamente son buenos predictores de eventos futuros, el período de tiempo considerado para la obtención de datos históricos diarios, el supuesto de la distribución estadística normal de los retornos.

2.- Información Cuantitativa

A la fecha de los estados financieros, la compañía presenta la siguiente información:

Riesgo de Crédito:

A la fecha, el total de la cartera de inversiones de renta fija alcanza a M\$ 57.409.709, de los cuales M\$ 57.080.394 equivalen a instrumentos clasificados en nivel AA- (y nivel 1 para los instrumentos de corto plazo) o superior, equivalente al 99.43% del total.

De acuerdo a lo anterior, el máximo nivel de exposición al riesgo de crédito (inversiones con una clasificación de riesgo inferior a nivel "AA-" para renta fija y/o inferior a nivel 1 para intermediación financiera o depósitos a plazo) alcanza a M\$ 329.314 (que corresponde a un bono securitizado clasificado en nivel C de riesgo), lo que equivale a un 0.57% de la cartera de inversiones clasificada en riesgo.

La compañía no posee garantías adicionales a la solvencia de los emisores respecto del pago de los instrumentos financieros.

De acuerdo a la entrada en vigencia de IFRS9 a partir de 2018 se ha empezado con el cálculo de deterioro y que afecta de mayor o menor medida a todos los instrumentos de la cartera bajo el concepto de pérdida esperada, y por lo tanto el cambio más importante es que, no solo aplica sobre los instrumentos mal clasificados, si no que aplica a toda la cartera y que formará parte del nuevo modelo adoptado.

La compañía tiene en su cartera de inversiones un monto de deterioro de M\$ 58.165 (un 0.10% de la cartera de inversiones). Un mayor detalle de la evolución del deterioro durante el año, la metodología de cálculo y de los instrumentos financieros deteriorados se encuentra en la nota 4 (metodología e instrumentos deteriorados) y nota 9 (evolución) de los estados financieros.

Respecto de la administración del riesgo crediticio de contrapartes, la compañía privilegia aquellos intermediarios establecidos legalmente en el país, que cuenten con alto patrimonio, experiencia en el mercado y que sean filiales de una entidad bancaria.

Información riesgo de crédito por clase de activo financiero.

2021 CLP - Peso chileno (Miles)	Activos financieros en mora		
	Clase de activo financiero		
	Agregar columna opcional	Agregar columna opcional	Total
Antigüedad			
De 1 a 3 meses			0
De 3 a 6 meses			0
De 6 a 9 meses			0
De 9 a 12 meses			0
De 12 a 24 meses			0
Más de 24 meses			0
Total	0	0	0

Riesgo de Liquidez:

De acuerdo con lo indicado más arriba en la información cualitativa de esta nota, para cada cierre de mes se requiere que al menos un 3% de las inversiones financieras totales de la compañía se invierta en instrumentos financieros líquidos que permita cumplir con los compromisos programados y aquellos eventuales. A la fecha de presentación de la información, los instrumentos financieros líquidos alcanzan a M\$ 36.966.358 (45,41% de las inversiones), lo que supera con creces lo requerido por la política.

A la fecha de presentación de los estados financieros, las inversiones no líquidas corresponden a bonos de empresa, bonos bancarios, letras hipotecarias y depósitos a plazo según el siguiente detalle:

Bonos de empresa	M\$	15.968.289
Bonos bancarios	M\$	27.597.959
Bonos estatales	M\$	888.623
Letras hipotecarias	M\$	17.383
Total	M\$	44.472.254

El perfil estimado del flujo de activos y pasivos de la compañía para los próximos 12 meses es el siguiente:

FLUJO DE ACTIVOS Y PASIVOS MAPFRE SEGUROS GENERALES					CIFRAS EN MILES DE \$	
	ene-22	feb-22	mar-22	abr-22	may-22	jun-22
F. activos	16.947.671	14.835.543	17.053.355	22.871.718	22.343.781	22.618.247
F. pasivos	16.322.359	14.953.219	16.503.085	22.179.802	21.430.780	20.544.400
Diferencia	625.312	-117.675	550.270	691.916	913.002	2.073.847
Dif. Acum.	625.312	507.636	1.057.906	1.749.822	2.662.824	4.736.671
	jul-22	ago-22	sept-22	oct-22	nov-22	dic-22
F. activos	38.098.009	20.532.729	37.674.147	41.218.287	69.761.747	62.988.604
F. pasivos	38.324.428	20.268.178	34.472.591	39.980.589	68.062.239	63.101.026
Diferencia	-226.420	264.551	3.201.556	1.237.697	1.699.508	-112.422
Dif. Acum.	4.510.252	4.774.802	7.976.358	9.214.055	10.913.563	10.801.141

Del cuadro anterior se puede apreciar que, al término del año 2021, la compañía presenta flujos netos acumulados positivos, es decir, los vencimientos de cartera de inversiones y los flujos operativos de la compañía superan las necesidades estimadas de fondos en el período considerado, principalmente siniestros y gastos de gestión. En los meses que sea necesario, los flujos de vencimientos futuros pueden anticiparse mediante la venta de los instrumentos financieros considerados en el cálculo, lo cual no presenta impedimentos ya que la compañía clasifica todas sus inversiones en cartera como valorizadas a valor justo o razonable, pudiendo venderlas en cualquier momento según lo requerido.

Riesgo de Mercado:

- **Valor en Riesgo (VaR):**

Producto de la aplicación de la metodología de cálculo del VaR a la fecha de los estados financieros, se obtuvo una máxima pérdida probable mensual (incluyendo el efecto de los bienes raíces) de M\$4.374.713, monto que representa un porcentaje inferior respecto al total de patrimonio neto y el total de patrimonio de riesgo, los cuales están definidos en la política de inversiones en 26% y 35% respectivamente.

- **Minusvalías:**

A la fecha de los estados financieros, la compañía presenta inversiones con una minusvalía de US\$ 7.439.030 (M\$ 5.579.273) a precios de mercado.

- **Riesgo de tipo de cambio:**

A la fecha de los estados financieros, la compañía presenta una posición neta en US dólar equivalente al 0,06% del total de las inversiones mobiliarias de la compañía, cumpliendo con la política definida.

- **Riesgo de reinversión:**

A la fecha de los estados financieros, la compañía mantiene una duración promedio (plazo económico) en su cartera de sus activos financieros de 3,25 años y una duración modificada (medida de sensibilidad del cambio en el valor total de los activos ante un cambio en la tasa de interés promedio de la cartera) de 3,19%, cumpliendo con la política definida.

- **Utilización de productos derivados.**

En relación con la política de productos derivados y a lo indicado en la Norma de Carácter General Nº 200 de la CMF respecto de los instrumentos que autoriza, el Directorio ha decidido establecer la política general de utilizar los productos derivados para la cartera de inversiones de la compañía sólo con fines de cobertura (hedge).

Antes de materializar una operación con este tipo de activos, la compañía deberá contar previamente con una política específica de inversión en instrumentos derivados y un procedimiento asociado, donde se defina al menos lo siguiente:

- Los instrumentos derivados con que se podrá operar (forwards, swaps, etc.) y los tipos de cobertura que se realizarán (de tasa, de moneda, etc.).
- El plazo máximo de las operaciones.
- Los criterios para compra y venta de instrumentos derivados, los límites que se respetarán y los intermediarios a utilizar en las operaciones.

A la fecha de los estados financieros, la compañía no ha realizado operaciones con este tipo de productos.

II RIESGOS DE SEGUROS

1. **Objetivos, políticas y procesos para la Gestión de Riesgo de Seguro**

La organización de MAPFRE, basada en líneas de negocio especializadas, requiere la concesión a las mismas de un grado de autonomía en la gestión de su negocio, particularmente en la suscripción de riesgos y la determinación de las tarifas, las que se alinean a las políticas establecidas y supervisión de la segunda línea de defensa. Se cuenta con procesos comunes como la indemnización o prestación de servicio en caso de siniestro, cuando la gestión técnica lo permiten. La suficiencia de reservas técnicas es un elemento de especial importancia y su determinación está supervisada por el área Actuarial.

a) **Reaseguro**

La presencia de MAPFRE en países con elevada posibilidad de ocurrencia de catástrofes (terremoto, huracanes, etc.) requiere un especial tratamiento de este tipo de riesgos. Las unidades y sociedades que están expuestas a este tipo de riesgos, fundamentalmente es MAPFRE Re, la cual disponen de informes especializados de exposición catastrófica, generalmente realizados por expertos independientes, que estiman el alcance de las pérdidas en caso de ocurrencia de un evento catastrófico. La suscripción de los riesgos catastróficos se realiza en base a esta información y al capital económico del que dispone la compañía que los suscribe. En su caso, la exposición patrimonial a este tipo de riesgos se mitiga mediante la contratación de coberturas reaseguradoras específicas. En este aspecto, es importante destacar la contribución de MAPFRE Re, que aporta a la gestión del grupo su larga experiencia en el mercado de riesgos catastróficos. Dicha entidad anualmente determina la capacidad catastrófica global que asigna a cada territorio, y establece las capacidades máximas de suscripción por riesgo y evento. Además, cuenta con protecciones de programas de retrocesión de riesgos para la cobertura de desviaciones o incrementos de la siniestralidad catastrófica en los diferentes territorios.

La política de MAPFRE en relación con el riesgo reasegurador es ceder negocio a reaseguradores de probada capacidad financiera.

Se mantienen vigentes contratos tanto proporcionales (cubre los montos cedidos de las pólizas suscritas en la compañía), como contratos no proporcionales o de exceso de pérdida (cubre los montos retenidos de los riesgos cedidos a los contratos proporcionales).

b) **Cobranza**

La Gestión de Riesgos en Cobranzas tiene como objetivo asegurar una efectiva operación en la administración de las cuentas por cobrar.

MAPFRE cuenta con una Política de Cobranza y Recaudación para realizar una administración eficiente de sus cuentas por cobrar.

c) **Distribución**

- **Por Concentración**
MAPFRE cuenta con un elevado grado de diversificación de su riesgo de seguro al operar en la práctica en la totalidad de los ramos y contar con una amplia presencia en el país a través de su red comercial.

El grupo aplica un sistema de procedimientos y límites que le permiten controlar el nivel de concentración del riesgo de seguro.

Es una práctica habitual el uso de contratos de reaseguro como elemento mitigador del riesgo de seguro derivado de concentraciones o acumulaciones de garantías superiores a los niveles máximos de aceptación.

- Por Canal
La estructura comercial cuenta con gestores con un alto conocimiento del mercado y del negocio, así como con políticas que rigen sus principios de actuación y de asignación de intermediarios a un canal de distribución, siendo éstos:
 - Agentes
 - Corredores
 - Alianzas
 - Otros

d) Mercado Objetivo

MAPFRE S.A. es el grupo asegurador más importante de España, con una fuerte posición de negocios en el mercado europeo y latinoamericano. En Chile el Grupo MAPFRE está presente en una amplia oferta de servicios financieros. En el seguro directo, además de MAPFRE Compañía de Seguros Generales de Chile S.A., está presente con MAPFRE Compañía de Seguros de Vida de Chile S.A., evidenciando un fuerte compromiso patrimonial con el desarrollo de su plan de negocios en los diversos mercados y segmentos de la industria aseguradora local.

Además, está presente con la empresa de servicios de asistencia Sur Asistencia, las reaseguradoras MAPFRE RE en un rol de reasegurador extranjero autorizado para aceptar riesgos locales, y la Caja Reaseguradora, que administra principalmente riesgos de rentas vitalicias de largo plazo. Esta última pertenece a MAPFRE desde el año 1988.

Los objetivos de negocios privilegian el mercado de riesgos personales, el control de los costos de comercialización, la fidelización de los asegurados y la obtención de un resultado técnico estable a través del tiempo.

Las compañías MAPFRE en Chile, en su conjunto, se han caracterizado por tener una oferta multiproducto y con una distribución multicanal.

2. Objetivos, políticas y procesos para la gestión de riesgo de mercado, liquidez y crédito en los contratos de seguros. Incluyendo la máxima exposición a riesgo (perdidas máximas probables, suma asegurada, etc.)

MAPFRE dispone de un Sistema de Gestión de Riesgos (SGR) basado en la gestión integrada de todos y cada uno de los procesos de negocio, y en la adecuación del nivel de riesgo a los objetivos estratégicos establecidos.

a) Riesgo de Liquidez:

En lo que respecta al riesgo de liquidez, la política de MAPFRE se ha basado en mantener saldos en tesorería por importes suficientes para cubrir cualquier eventualidad derivada de sus obligaciones con los asegurados y los acreedores.

b) Riesgo Crédito:

La gestión de riesgo crediticio en los contratos de seguro y reaseguro, tiene como objetivo mantener una cartera de crédito de calidad, para esto cuenta con las siguientes políticas y procedimientos:

- Gestión de deudores por prima:
 - La cartera de deudores de la compañía es constantemente monitoreada, con apego tanto en la gestión como en el control a la Política de Cobranza, que regula entre otros las condiciones de pago que se pueden otorgar a los asegurados como las excepciones en cada caso.
 -
- Gestión de Reaseguro:

- En la gestión crediticia de los reaseguradores, se cuenta con reaseguradores de probada capacidad financiera. Se monitorea la situación de los reaseguradores en los Comités correspondientes, de acuerdo con la Política de Riesgo de Crédito. También se cuenta con un Security List, que recoge relación de contrapartes o reaseguradores aceptados.
-
- Gestión del Coaseguro
 - En la gestión crediticia del coaseguro, se cuenta con procedimientos específicos para la selección de Coaseguradores, los que deben cumplir una serie de requisitos. Se monitorea la situación de los coaseguradores en los Comités correspondientes, de acuerdo con la Política de Riesgo de Crédito.
 -
- Gestión de Mercado
 - En la gestión respecto al mercado, se monitorea constantemente la participación de la compañía y sus productos respecto de la competencia por medio de informes y análisis basados en la evolución de los distintos ramos e intermediarios publicados por la AACH, CMF, Clasificadores de Riesgo e informes de elaboración propia.
 -

c) Pérdida máxima y suma asegurada

- La pérdida máxima que la compañía se ve expuesta ante un evento catastrófico, es la Prioridad en los contratos de reaseguro, que al cierre del ejercicio 2021 es de UF 37.539.
- La suma asegurada directa por ramo a diciembre 2020 y diciembre 2021 es la siguiente:

Capital Asegurado (MM\$)	dic-21	dic-20
Daños a los Bienes	310.967.832	212.326.538
Otros Daños a los Bienes	5.747.102	7.002.888
Responsabilidad Civil	5.096.540	4.195.762
Transporte	908.037	1.620.503
Ingeniería	15.995.746	12.573.615
Garantía y Crédito	1.397.962	823.635
Salud y Accidentes Personales	2.672.588	2.000.012
Otros Seguros	924.250	592.883
Total	343.710.057	241.135.836

3. Exposición al riesgo de seguro, mercado, liquidez y crédito en los contratos de seguros

Los órganos de gobierno y dirección de la Compañía aprueban las líneas de actuación de las Líneas de Negocios en materia de gestión de riesgos técnico, y supervisan de forma permanente a través de indicadores y ratios su exposición al riesgo. Además, existen instrucciones generales de actuación para mitigar la exposición al riesgo, tales como clasificación crediticia de reaseguradores.

En términos generales las decisiones de suscripción de riesgos asegurables están alineadas con las políticas de suscripción y los contratos de reaseguro de la Línea de Negocio.

Se cuenta con políticas de Suscripción, Reaseguro, Provisiones Técnicas las cuales son desarrolladas por la Gerencia Técnica.

a) Exposición al Riesgo de Seguro

Está dada por las potenciales pérdidas económicas sufridas por la compañía producto de insuficiencia de primas, errores en los modelos de suscripción, exceso de siniestralidad o insuficiencia de las reservas técnicas.

b) Exposición al Riesgo de Mercado

Falta de Venta, Desactualización de nuestros productos en relación con las reales necesidades del cliente, Pérdida de cartera de clientes.

4. Metodología de administración de riesgo de seguros, mercado, liquidez y crédito

La organización interna de MAPFRE, basada en Líneas de Negocio, gozan de un grado de autonomía en la gestión de sus negocios, ya sea en las áreas de Suscripción, actuarial como así también el área de Siniestros.

En relación al Riesgo de Seguro, existe por un lado el proceso técnico de Suscripción y Tarificación como un elemento importante de administración y gestión éste. En él se subyace la “Suficiencia de las primas” como un elemento de especial importancia; se establecen las condiciones que debe tener el riesgo a asegurar; cuenta con distintas etapas y controles, además, la compañía cuenta con exclusiones por políticas propias de MAPFRE definidas a partir de la propia experiencia de siniestros y de suscripción. Además de la constitución de provisiones de siniestros suficientes, como principios básicos de la gestión aseguradora.

Por otro lado, para las Reservas Técnicas de Primas se cuenta con un equipo Actuarial.

Con el fin de apoyar la estrategia de la Compañía, las Unidades Técnicas y Comerciales se han adaptado para dar un adecuado soporte técnico.

Respecto del Riesgo de Mercado, se cuenta con unidades específicas responsable de la Administración de la cartera de clientes, como otra del estudio de las necesidades del cliente.

La preponderancia del negocio de daños en MAPFRE, con una gran rapidez de liquidación de siniestros, así como una baja cantidad de riesgos asegurados con siniestros de largo desarrollo en el tiempo, son elementos mitigadores de este tipo de riesgo.

5. Concentración de Seguros:

a) Prima directa

La prima directa por región se encuentra en la Nota 45 Cuadro de Ventas por Región.

b) Siniestralidad

Región	Incendio	Técnicos	RC Y Otros	Transportes	Cascos	SOAP	Garantías	Personas	Vehículos Particulares	Vehículos Comerciales
I	105%	44%	0%						24%	9%
II	214%	132%	1%						81%	76%
III	0%	0%	0%						31%	181%
IV	166%	420%	2%						34%	25%
V	459%	9627%	0%						74%	94%
VI	140%	1165%	13%						85%	82%
VII	116%	16%	1%						44%	41%
VIII	315%	62%	2%						89%	73%
IX	130%	0%	0%						66%	57%
X	110%	11%	50%						81%	54%
XI	461%	18%	0%						71%	72%
XII	57%	0%	0%						34%	12%
XIV	417%	1925%	0%						16%	63%
XV	161%	0%	0%						78%	66%
RM	0%	0%	0%						273%	0%
Z. Móvil	33%	288%	11%	11%	2%	36%	132%	6%	70%	55%

La siniestralidad considerada es la siniestralidad técnica, ésta se calcula en función de la prima ganada técnica, esto quiere decir prima devengada en el tiempo por el método de numerales diarios, en función de la vigencia de la póliza y los siniestros que dependen de ellas, ya sea que estén provisionado o liquidados.

c) Canales de distribución (prima directa).

	2021	2020
Agente	4,6%	5,2%
Corredor	82,8%	71,9%
Alianza	10,0%	5,5%
Otros	2,6%	17,7%

6. Análisis de sensibilidad

a) Definiciones:

- **Cálculo actuarial**
Se refiere al procedimiento con el que se determina actuarialmente el valor de la prima de tarifa de un seguro, o cualquier variable, parámetro o medida relacionada con un riesgo asegurado.
- **Costos de administración**
Son aquellos relativos a los procesos de suscripción, emisión, cobranza, administración, control y cualquier otra función necesaria para el manejo operativo de una cartera de seguros.
- **Costos de adquisición**
Son los relacionados con la promoción y venta de los seguros, que incluyen comisiones a intermediarios, bonos y otros gastos comprendidos dentro de este rubro.
- **Costo de siniestralidad y otras obligaciones contractuales**
Refleja el monto esperado de los siniestros del riesgo en cuestión, actualizados por el impacto de la inflación pasada y tomando en cuenta un estimado de la inflación futura, así como el de otras obligaciones contractuales, considerando, en su caso, el efecto de deducibles, coaseguros, salvamentos y recuperaciones, así como el margen para desviaciones y la provisión para gastos de ajuste y otros gastos relacionados con el manejo de los siniestros, si son aplicables. En el caso de riesgos de naturaleza catastrófica, debe considerar el costo anual que corresponda, en función del tipo de riesgo y el período de recurrencia considerado en el modelo de cálculo utilizado.
- **Información suficiente**
Aquella cuyo volumen de datos permite la aplicación de métodos estadísticos o modelos de credibilidad abarcando todos los aspectos relacionados con la valoración del riesgo en cuestión.
- **Margen de utilidad**
Es la contribución marginal a la utilidad bruta general, que se haya definido para el ramo y tipo de seguro en cuestión, de conformidad con las políticas establecidas por la empresa que asume el riesgo.
- **Nota técnica**
Es el documento que describe la metodología y las bases aplicadas para el cálculo actuarial de la prima y en el que se sustenta la aplicación de los estándares de práctica actuarial. En este documento deben incluirse de manera específica: la definición clara y precisa del riesgo y de las obligaciones contractuales cubiertas, las características, alcances, limitaciones y condiciones de la cobertura, las definiciones, conceptos, hipótesis y procedimientos empleados y, en su caso, las estadísticas y datos utilizados en la valoración del riesgo, así como las fuentes de información y cualquier otro elemento necesario para fundamentar actuarialmente la prima resultante. (Estos documentos son privados de cada aseguradora, donde están los fundamentos de cada producto).
- **Prima de tarifa**
Monto unitario necesario para cubrir un riesgo, comprendiendo los costos esperados de siniestralidad y otras obligaciones contractuales de adquisición y de administración, así como el margen de utilidad previsto.
- **Principios actuariales**
Teorías y conceptos fundamentales de uso y aplicación común en la práctica actuarial, que son generalmente aceptados y que se encuentran explicados y sustentados en la literatura nacional o internacional.

- **Procedimientos actuariales**
Conjunto de métodos y técnicas científicamente sustentadas, aplicables al problema de seguros que se pretende resolver y que son congruentes con los principios actuariales.
- **Patrimonio neto ajustado**
Se calcula ajustando el patrimonio neto contable medido de acuerdo con el Plan Contable de Entidades Aseguradoras por las plusvalías y minusvalías no registradas, y disminuyendo su valor por el importe del fondo de comercio, los gastos diferidos y los dividendos y donaciones aprobado y pendiente de pago.
- **Valor actual de los beneficios futuros de la cartera existente**
Se calcula descontando a valor actual a la fecha de valoración en base a tasas sin riesgo los beneficios futuros después de impuestos de la cartera de pólizas e incluyendo una estimación del valor intrínseco de las opciones y garantías financieras otorgadas a los tomadores.
- **Valor temporal de las opciones y garantías financieras otorgadas a los tomadores**
Es la variación en el coste de dichas opciones y garantías que puede resultar de las potenciales modificaciones que puedan producirse en las prestaciones a favor de los tomadores a lo largo de la vida de la póliza. Su estimación se realiza mediante simulación de escenarios económicos consistentes con distintas situaciones de los mercados.
- **Coste del capital requerido**
Es una estimación del coste del capital requerido, incluyendo el necesario para cubrir riesgos financieros y no financieros. En línea con las prácticas de mercado, el coste del capital usado en el cálculo del valor implícito se ha medido aplicando un tipo fijo del 4% a la cuantía mínima exigida para el margen de solvencia.

b) Principios básicos

- **La prima de tarifa es la cantidad necesaria para cubrir, al menos, el valor esperado de los costos futuros.**
Una prima de tarifa, es una estimación del valor actual de los costos futuros esperados, por lo que su determinación debe realizarse de manera prospectiva y antes de que se efectúe la transferencia del riesgo del asegurado a la aseguradora.
- **La prima de tarifa debe garantizar suficiencia y solidez.**
Una prima de tarifa, junto con los productos financieros esperados, debe proveer ingresos suficientes para cubrir, al menos, todos los costos asociados a la transferencia del riesgo, considerando la evolución y las posibles desviaciones de dichos costos en el tiempo, así como el margen de utilidad esperado, a fin de garantizar que el seguro sea financieramente sólido. En su caso, deberá considerarse también el otorgamiento de dividendos por experiencia global, propia o combinada, a fin de garantizar la suficiencia de la prima de tarifa.
- **La prima de tarifa debe reconocer las características individuales o particulares de la unidad expuesta al riesgo.**
Una prima de tarifa debe tomar en cuenta las características de la unidad expuesta al riesgo y la experiencia acumulada en grupos de unidades de riesgo homogéneos o similares. También puede tomar en cuenta la experiencia particular de grupos o colectividades específicas, con base en información estadística suficiente y confiable que sustente el comportamiento del riesgo.

- **La determinación de la prima de tarifa debe sustentarse sobre bases actuariales.**
Una prima de tarifa se presume suficiente, si representa una estimación actuarial del valor esperado de todos los costos futuros asociados a una transferencia individual de riesgos, siendo explicados en las notas específicas de cada producto.

c) Métodos e Hipótesis utilizados al elaborar el análisis de Sensibilidad

- Los métodos usados se basan principalmente en simulación de escenarios, los cuales varían de acuerdo con el tipo de negocio sobre el que se trabaja. Los resultados de estos escenarios simulados son contrastados con información de mercado, de donde se desprende el nivel de impacto que podría tener alguna medida tomada.
- Las hipótesis pueden variar de acuerdo con el tipo de escenario buscado en los distintos productos, sin embargo, siempre prevalece en cada una de ellas el espíritu de responder frente a las responsabilidades adquiridas con el cliente.

d) Cambios efectuados desde el período anterior, en los métodos e hipótesis utilizados, así como las razones de tales cambios

- No ha habido cambios, se mantienen los métodos.

e) Los siguientes Factores de Riesgo, son relevantes para la aseguradora en la generación de escenarios:

- **Siniestralidad**
Razón del monto de siniestros sobre la prima devengada. Usada como indicador general del resultado y forma parte integrante del indicador Ratio Combinado. Permite ajustar los costos de siniestros asociados a la tarificación de productos.
- **Frecuencia**
Razón de la cantidad de siniestros sobre las unidades expuestas. Forma parte del cálculo de la prima de riesgo.
- **Siniestro Medio**
Razón del monto de siniestros sobre la cantidad de siniestros. Forma parte del cálculo de la prima de riesgo.
- **Edad**
Parámetro que toma relevancia en la definición de ciertos productos. Existen perfiles de comportamiento frente a ciertos riesgos para una u otra edad.
- **Género**
Parámetro que toma relevancia en la definición de ciertos productos. Existen perfiles de comportamiento frente a ciertos riesgos para uno u otro género.
- **Montos Asegurados**
Componente fundamental en la confección de primas. Corresponde al valor que el asegurado desea resguardar y cuyo riesgo de pérdida es traspasado a la compañía de seguros.
- **Tipo de cambio**
Tasa o relación de proporción que existe entre dos monedas. Toma especial relevancia en las transacciones económicas que la compañía realiza durante su ejercicio.

- **Coberturas ofrecidas**
Determinadas por los productos comercializados.
- **Gastos**
Factor fundamental en cualquier elaboración de escenarios. Son los gastos asociados a la generación de cierto producto o serie de productos. Se utiliza para determinar la prima total del cliente.
- **Variación en el siniestro medio**
Indica la desviación que presenta el costo de los siniestros frente al costo total de la cartera analizada. Normalmente los modelos de no vida, utilizan este indicador de alta relevancia.
- **Ocurrencia de eventos catastróficos**
Influye en la severidad experimentada por una cartera o producto, esto puede verse atenuada con un buen programa de reaseguro.

f) **Se realizaron para la frecuencia de siniestros y la severidad en siniestros, el siguiente análisis de sensibilidad y su impacto en resultados de explotación:**

- **Frecuencia de siniestros**
Un aumento y disminución de un 5% en la frecuencia de siniestros, manteniendo las demás variables constantes.

% Variación en Resultado de Explotación Retenido		
Ramo	Disminución	Aumento
Incendio	-185%	185%
Técnicos	-9%	9%
RC y otros	-7%	7%
Transportes	5%	-5%
Cascos	1%	-1%
SOAP	107%	-107%
Garantías	50%	-50%
Personas	21%	-21%
Vehículos Particulares	-97%	97%
Vehículos Comerciales	40%	-40%

- **Severidad de los siniestros**
Un aumento y disminución de un 5% en la severidad en los siniestros, manteniendo las demás variables constantes.

% Variación en Resultado de Explotación Retenido		
Ramo	Disminución	Aumento
Incendio	-185%	185%
Técnicos	-9%	9%
RC y otros	-7%	7%
Transportes	5%	-5%

Cascos	1%	-1%
SOAP	107%	-107%
Garantías	50%	-50%
Personas	21%	-21%
Vehículos Particulares	-97%	97%
Vehículos Comerciales	40%	-40%

III. CONTROL INTERNO

La Compañía cuenta con una Política de Control Interno, la primera versión fue aprobada por el Directorio en septiembre de 2011 y su última versión en abril de 2020.

La gestión de control interno de la Compañía se encuentra en el marco de la supervisión basada en riesgos (SBR). Las normas nacionales como las internacionales que afectan a la Compañía y al Grupo MAPFRE, han influenciado en la actividad aseguradora a nivel mundial y la Compañía no ha sido la excepción, por lo que ha adoptado un Sistema de Control Interno efectivo, consistente y fundamentado en la Gestión de Riesgos Empresariales. Dicha exigencia, implica que debe de existir un equilibrio óptimo entre los objetivos de crecimiento y rendimiento y los riesgos relacionados.

MAPFRE ha adoptado para la implantación del Sistema de Control Interno el modelo COSO¹, referencia en el ámbito internacional en materia de control interno y gestión de riesgos dentro de las organizaciones.

De esta forma se busca estar alineados con la norma sobre Principios de Gobierno Corporativo y Sistemas de Gestión de Riesgos y Control Interno (NCG Nº309). Por ello el Gobierno Corporativo de la Compañía, lo componen su Directorio, los comités delegados del Directorio, la Alta Administración y las Área claves de este sistema (Auditoría Interna, Cumplimiento, Actuarial y Gestión de Riesgos).

1. Objetivo

El objetivo de la Política de Control Interno es establecer las normas, procedimientos y directrices principales que deben llevarse a cabo en MAPFRE, y define formalmente las pautas generales del modelo de gobierno adecuado, para mantener un Sistema de Control Interno efectivo.

Alineado a la NCG 309 de Principios de Gobiernos Corporativos, Sistema de Gestión de Riesgos y Control Interno y la NCG 325 del Sistema de Gestión de Riesgos de las aseguradoras y Evaluación de Solvencia.

Es importante indicar que el sistema de Control interno es continuo en el tiempo.

2. Alcance

El contenido de la Política de Control Interno tiene un ámbito de aplicación que engloba a todos quienes desempeñan actividades en MAPFRE.

3. Modelo de Control Interno

¹ COSO: (Committee of Sponsoring Organizations of the Treadway Commission): El Comité de Organizaciones Patrocinadoras de la Comisión Treadway es una organización privada, establecida en los Estados Unidos, dedicada a proporcionar orientación para la gestión ejecutiva y el gobierno de las empresas en aspectos críticos de gobierno corporativo, ética empresarial, control interno, gestión de riesgo empresarial, fraude e información financiera.

De acuerdo con el modelo COSO, existe una relación directa entre los objetivos que la entidad desea lograr y los componentes de la gestión de riesgos.

Los objetivos considerados por categorías son (estrategia, operaciones, información y cumplimiento), y sus componentes son (ambiente de control, establecimiento de objetivos, evaluación de riesgos, respuesta a los riesgos, actividades de control, información y comunicación y supervisión), englobando a todas las unidades de la compañía.

El Sistema de Control Interno definido se rige por una serie de principios básicos:

- Responsabilidad de todos los empleados de MAPFRE en materia de Control Interno.
- Fomento del control sobre los riesgos potenciales que puedan afectar a la consecución de los objetivos estratégicos.
- Mejora de la operativa interna, incrementando su capacidad para gestionar riesgos que pudieran presentarse, así como identificando posibles errores o deficiencias en los procesos y estructuras de MAPFRE.
- Sistema continuo en el tiempo.

El modelo del Control Interno propuesto posee un enfoque eminentemente práctico, considerando que un Sistema de Control Interno representa una oportunidad para mejorar:

- Internamente: la eficacia y eficiencia de los procesos
- Externamente: la confianza de los grupos de interés: la Sociedad, los beneficiarios, la Administración, etc.
- Disponibilidad de recursos: menor número de riesgos indefinidos o no controlados, implican liberar recursos que se destinaban a tal fin.

En consecuencia, el Sistema de Control Interno es un conjunto de procesos, continuos en el tiempo, responsabilidad del Directorio, de la Alta Administración y del resto de personal de MAPFRE, y diseñado al objeto de proporcionar una seguridad razonable en cuanto a la consecución de los objetivos establecidos.

4. Modelo de Gobierno: Responsables y Funciones

Por su naturaleza, el Control Interno involucra a todas las personas, independientemente del nivel profesional que ocupen en la organización, y que debe ser adaptado para conseguir los objetivos establecidos sin sobrepasar los límites de los riesgos inicialmente previstos.

El buen funcionamiento del Sistema de Control Interno recae en el Directorio, la Alta Administración, máximos ejecutivos, responsables de las Áreas o Departamentos y todos los empleados.

5. Descripción del Sistema de Gestión de Riesgos

MAPFRE dispone de un Sistema de Gestión de Riesgos (SGR) basado en la gestión integrada de todos y cada uno de los procesos de negocio, y en la adecuación del nivel de riesgo a los objetivos estratégicos establecidos.

En la Política de Gestión de Riesgos, se establece el siguiente esquema organizativo que se basa en un modelo de las tres líneas de defensa, en base al cual:

- a) Los gestores de la “primera línea de defensa” son los que asumen los riesgos y los responsables de establecer los controles necesarios para mitigarlos y para garantizar que los riesgos no sobrepasen los límites establecidos.
- b) Las áreas de la “segunda línea de defensa” realizan una supervisión independiente de las actividades de gestión de riesgos de la primera línea de defensa, en el marco de las políticas y límites establecidos por el Directorio. Lo integran las áreas Actuarial, de Seguridad y Medio Ambiente, de Gestión de Riesgos y de Cumplimiento.

- c) Como “tercera línea de defensa” se encuentra Auditoría Interna, área independiente que evalúa los procesos de gestión de riesgos, control interno y gobierno de la organización.

Los principales tipos de riesgo que deben ser abarcados por el Sistema de Gestión de Riesgos son:

- Riesgo de Crédito.
- Riesgo de Mercado.
- Riesgo de Liquidez.
- Riesgo Técnicos (que considera los riesgos en: Suscripción, Tarificación, Diseño de productos, Gestión de Siniestros, Reservas Técnicas, Longevidad, Caducidad y Reaseguro).
- Riesgo Operacional.
- Riesgo de Incumplimiento (que considera los riesgos: Legal y Regulatorio).
- Riesgos Estratégicos y de Gobierno Corporativo (que considera el riesgo de Grupo).
- Riesgos de Seguridad y Medio Ambiente.

MAPFRE ha realizado esta clasificación de riesgos entendiendo que es la que mejor recoge la realidad que afronta la compañía diariamente. Cada uno de estos riesgos agrupa diferentes subtipos de riesgos, considerándose las características comunes que comparten a la hora de su clasificación y gestión.

NOTA 7 EFECTIVO Y EFECTIVO EQUIVALENTE

El detalle al 31 de diciembre de los saldos incluidos bajo efectivo y equivalente de efectivo es el siguiente:

EFECTIVO Y EFECTIVO EQUIVALENTE	CLP M\$	USD M\$	EUR M\$	OTRA M\$	Total M\$
Efectivo en caja	6.722	128	0	0	6.850
Bancos	8.828.161	9.966.810	52.108	0	18.847.079
Equivalente al Efectivo	0	0	0	0	0
Total Efectivo y efectivo equivalente	8.834.883	9.966.938	52.108	0	18.853.929

NOTA 8 ACTIVO FINANCIERO A VALOR RAZONABLE

8.1 INVERSIONES A VALOR RAZONABLE

El detalle al 31 de diciembre de los saldos incluidos bajo este rubro es el siguiente:

	Nivel 1 (*) M\$	Nivel 2 (*) M\$	Nivel 3 (*) M\$	TOTAL M\$	Costo amortizado M\$	Efecto en Resultado M\$	Efecto en OCI (Other Comprehensive Income) M\$
INVERSIONES NACIONALES	41.327.975	48.654.967	10.569	89.993.511	96.128.135	(10.124)	(3.986.104)
Renta Fija	8.754.753	48.654.967	0	57.409.720	60.486.522	0	(3.591.658)
Instrumentos del Estado	153.510	1.395.730	0	1.549.240	1.568.151	0	(20.604)
Instrumentos Emitidos por el Sistema Financiero	4.264.755	34.758.504	0	39.023.259	39.651.632	0	(1.913.977)
Instrumento de Deuda o Crédito	4.336.488	12.500.733	0	16.837.221	19.266.739	0	(1.657.077)
Instrumentos de Empresas Nacionales Transados en el Extranjero	0	0	0	0	0	0	0
Mutuos hipotecarios	0	0	0	0	0		
Otros	0	0	0	0	0		
Renta Variable	32.573.222	0	10.569	32.583.791	35.641.613	(10.124)	(394.446)
Acciones de Sociedades Anónimas Abiertas	0	0	0	0	0	0	
Acciones de Sociedades Anónimas Cerradas (1)	0	0	10.569	10.569	0	0	
Fondos de Inversión	8.514.318	0	0	8.514.318	11.582.709	(10.124)	(394.446)
Fondos Mutuos	24.058.904	0	0	24.058.904	24.058.904	0	0
Otros				0			
INVERSIONES EN EL EXTRANJERO	0	0	0	0	0	0	0
Renta Fija	0	0	0	0	0	0	0
Títulos emitidos por Estados y Bancos Centrales Extranjeros				0			
Títulos emitidos por Bancos y Financieras Extranjeras				0			
Títulos emitidos por Empresas Extranjeras				0			
Renta Variable	0	0	0	0	0	0	0
Acciones de Sociedades Extranjeras				0			
Cuotas de Fondos de Inversión Extranjeros				0			
Cuotas de Fondos de Inversión Constituidos en el país cuyos activos están invertidos en valores extranjeros				0			
Cuotas de Fondos Mutuos Extranjeros				0			
Cuotas de Fondos Mutuos Constituidos en el País cuyos Activos están invertidos en valores extranjeros				0			
Otros				0			
DERIVADOS	0	0	0	0	0	0	0
Derivados de cobertura				0			
Derivados de inversión				0			
Otros				0			
TOTAL	41.327.975	48.654.967	10.569	89.993.511	96.128.135	(10.124)	(3.986.104)

(1) La acción el Golf, se caracteriza por tener baja presencia bursátil, por esta razón, se clasifica en nivel 3. Como no es posible determinar un valor razonable de manera fiable, la inversión se valoriza a costo histórico hasta que se adoptó NIIF de acuerdo a la normativa vigente. En relación al modelo utilizado se decidió mantener el valor histórico dado la inmaterialidad del monto invertido.

8.2 DERIVADOS DE COBERTURA E INVERSION

8.2.1 ESTRATEGIA EN EL USO DE DERIVADOS

La Compañía a la fecha de los estados financieros no presenta contratos derivados.

8.2.2 POSICIÓN EN CONTRATOS DERIVADOS (Forwards, Opciones y Swap)

La Compañía a la fecha de los estados financieros no presenta contratos derivados.

8.2.3 POSICIÓN EN CONTRATOS DERIVADOS (Futuros)

La Compañía a la fecha de los estados financieros no presenta contratos derivados.

8.2.4 OPERACIONES DE VENTA CORTA

La Compañía a la fecha de los estados financieros no presenta operaciones de venta corta.

8.2.5 CONTRATO DE OPCIONES

Al 31 de Diciembre de 2021, la Compañía no ha suscrito contratos de opciones.

8.2.6 CONTRATOS DE FORWARDS

Al 31 de Diciembre de 2021, la Compañía no ha suscrito contratos de forwards.

8.2.7 CONTRATOS FUTUROS

Al 31 de Diciembre de 2021, la Compañía no ha suscrito contratos de futuros.

8.2.8 CONTRATOS SWAP

Al 31 de Diciembre de 2021, la Compañía no ha suscrito contratos de futuros.

8.2.9 CONTRATO DE COBERTURA DE RIESGO DE CREDITO (CDS)

Al 31 de Diciembre de 2021, la Compañía no ha suscrito contratos de futuros.

NOTA 9 FINANCIEROS A COSTO AMORTIZADO

9.1 INVERSIONES A COSTO AMORTIZADO

Al 31 de Diciembre de 2021, la Compañía no ha realizado inversiones a costo amortizado.

9.2 OPERACIONES DE COMPROMISOS EFECTUADOS SOBRE INSTRUMENTOS FINANCIEROS

Al 31 de Diciembre de 2021, la Compañía no ha realizado transacciones de pactos de compra, venta, compra con retroventa o venta con retrocompra.

NOTA 10 PRÉSTAMOS

Al 31 de diciembre de 2021, la Compañía no ha otorgado préstamos a sus asegurados o a terceros.

NOTA 11 INVERSIONES SEGUROS CON CUENTA UNICA DE INVERSION (CUI)

Al 31 de diciembre de 2021, la Compañía no tiene este tipo de inversiones.

NOTA 12 PARTICIPACIONES DE ENTIDADES DEL GRUPO

12.1 PARTICIPACIONES EN EMPRESAS SUBSIDIARIA (FILIALES)

Al 31 de Diciembre de 2021, la Compañía no tiene participación en empresa subsidiaria

12.2 PARTICIPACIONES EN EMPRESAS ASOCIADAS (COLIGADAS)

Al 31 de diciembre de 2021, la Compañía no tiene participación en empresas asociadas

NOTA 13 OTRAS NOTAS DE INVERSIONES

13.1 MOVIMIENTO DE LA CARTERA DE INVERSIONES

Al 31 de Diciembre de 2021, los movimientos de las cartera de inversiones se detallan en el siguiente cuadro:

Concepto	Valor razonable	Costo Amortizado
Saldo inicial	86.200.541	0
Adiciones	392.711.524	0
Ventas	(379.536.824)	0
Vencimientos	(10.484.528)	0
Devengo de intereses	919.280	0
Prepagos	0	0
Dividendos	(534.384)	0
Sorteo	0	0
Valor razonable Utilida/Perdida reconocida en	0	0
Resultado	(73.357)	0
Patrimonio	(5.434.350)	0
Deterioro	19.040	0
Diferencia de tipo de cambio	3.208.531	0
Utilidad o pérdida por unidad reajutable	2.998.038	0
Reclasificación (1)	0	0
Otros (2)	0	0
SALDO FINAL	89.993.511	0

13.2 GARANTIAS

Al 31 de diciembre 2021, la Compañía no tiene garantías

13.3 INSTRUMENTOS FINANCIEROS COMPUESTOS POR DERIVADOS IMPLICITOS

Al 31 de diciembre del 2021 la Compañía no tiene derivados implícitos

13.4 TASA DE REINVERSION – TSA-NCG N° 209

La Compañía al corresponder a Seguros Generales no mantiene obligaciones de seguros de Renta Vitalicia del D.L. N° 3500 de 1980.

13.5 INFORMACION CARTERA DE INVERSIONES

Al 31 de Diciembre del 2021, la cartera de Inversiones se detalla en el siguiente cuadro:

Tipo de Inversión (Títulos del N°1 y 2 del Art N°21 del DFL 251)	MONTO AL 31/12/2021			Detalle de Custodia de Inversiones (Columna N°3)																
	Costo Amortizado M\$	Valor Razonable M\$	Total M\$	Monto Cuenta N°5.11.50.00 por Tipo de Instrumento (Seguros CUI)					Empresa de Depósito y Custodia de Valores				Banco			Otro			Compañía	
				M\$	M\$	M\$	Total Inversiones M\$	Inversiones Custodiables en M\$	% Inversiones Custodiables	Monto M\$	% c/r Total Inv	% c/r Inversiones Custodiables	Nombre de la Empresa Custodia de Valores	Monto	% c/r Total Inv	Nombre Banco Custodio	Monto	%	Nombre del Custodio	Monto
1	2	3 (1 + 2)	4	5 (4 / 3)	6	7	8	9	10	11	12	13	14	15	16	17				
Instrumentos del Estado	0	1.549.230	1.549.230	0	1.549.230	1.549.230	100%	1.549.230	100,00%	100,00%	DEPOSITO CENTRAL DE VALORES SA	0	0	0	0	0	0	0	0	
Instrumentos Sistema Bancario	0	39.023.259	39.023.259	0	39.023.259	39.023.259	100%	39.023.259	100,00%	100,00%	DEPOSITO CENTRAL DE VALORES SA	0	0	0	0	0	0	0	0	
Bonos de Empresas	0	16.837.231	16.837.231	0	16.837.231	16.837.231	100%	16.837.231	100,00%	100,00%	DEPOSITO CENTRAL DE VALORES SA	0	0	0	0	0	0	0	0	
Mutuos Hipotecarios	0	0					0%	0	0%	0%		0	0	0	0	0	0	0	0	
Acciones S.A abiertas	0	0					0%	0	0%	0%		0	0	0	0	0	0	0	0,00%	
Acciones S.A Cerradas	0	10.569	10.569		10.569		0%	0	0%	0%		0	0	0	0	0	0	0	0	
Fondos de Inversion	0	8.514.318	8.514.318		8.514.318	8.514.318	100%	8.514.318	100%	100%	DEPOSITO CENTRAL DE VALORES SA	0	0	0	0	0	0	0	0	
Fondos Mutuos	0	24.058.904	24.058.904		24.058.904	24.058.904	100%	24.058.904	100%	100%	DEPOSITO CENTRAL DE VALORES SA	0	0	0	0	0%	0	0	0	
Total	0	89.993.511	89.993.511	0	89.993.511	89.982.942	100%	89.982.942	100,00%	100,00%		-	-	-	-	-	-	0	0,00%	

13.6 INVERSIONES EN CUOTAS DE FONDOS POR CUENTAS DE LOS ASEGURADOS NCG 176

Al 31 de Diciembre de 2021, la Compañía no ha efectuado inversiones en cuotas de fondos por cuenta de los asegurados.

NOTA 14 INVERSIONES INMOBILIARIAS

14.1 PROPIEDADES DE INVERSIÓN

La Compañía a la fecha de los Estados Financieros no presenta saldo de operaciones de propiedades de Inversión.

14.2 CUENTAS POR COBRAR LEASING

La Compañía a la fecha de los Estados Financieros no presenta operaciones de cuentas por cobrar leasing.

14.3 PROPIEDADES DE USO PROPIO

CONCEPTO	Terreno M\$	Bien Raiz M\$	Otros M\$	Total M\$
Saldo inicial al 01 de enero de 2021	550.229	514.861	0	1.065.090
Más: Adiciones, mejoras y transferencias	0	0	0	0
Menos: Ventas, bajas y transferencias	0	0	0	0
Menos: Depreciación del ejercicio	0	(15.385)	0	(15.385)
Ajustes por revaluación	36.906	34.454	0	71.360
Otros	0	0	0	0
Valor contable propiedades, muebles y equipos de uso propio	587.135	533.930	0	1.121.065
Valor razonable a la fecha de cierre	791.713	719.970	0	1.511.684
Deterioro (provisión)	0	0	0	0
Valor final a la fecha de cierre	587.135	533.930	0	1.121.065

Método de Depreciación

El método de depreciación Lineal

NOTA 15 ACTIVOS NO CORRIENTES MANTENIDOS PARA VENTA

La Compañía a la fecha de los Estados Financieros no presenta activos no corrientes mantenidos para la venta.

NOTA 16 CUENTAS POR COBRAR A ASEGURADOS

16.1 SALDOS ADEUDADOS POR ASEGURADOS

El detalle de los saldos de primas por cobrar adeudados a la Compañía al 31 de diciembre de 2021, se presenta a continuación:

Concepto	Saldos con empresas relacionadas M\$	Saldos con terceros M\$	TOTAL M\$
Cuentas por cobrar asegurados. (+)	0	126.218.137	126.218.137
Cuentas por cobrar Coaseguro (Líder)	0	3.156.789	3.156.789
Deterioro (-)	0	(3.944.251)	(3.944.251)
Total (=)	0	125.430.675	125.430.675

Activos corrientes (corto plazo)	0	125.430.675	125.430.675
Activos no corrientes (largo plazo)	0	0	0

NOTA 16 CUENTAS POR COBRAR A ASEGURADOS (CONTINUACION)

16.2 DEUDORES POR PRIMA POR VENCIMIENTO

Al 31 de diciembre de 2021, la apertura de primas por vencimiento es la siguiente:

VENCIMIENTO DE SALDOS	PRIMAS SEGURO Inv. Y Sob. DL 3500 M\$	PRIMAS ASEGURADOS					Cuentas por Cobrar Coaseguros (Sub-lider) M\$	Otros Deudores M\$
		Con Especificación de Forma de Pago				Sin Especificar Forma de M\$		
		Plan Pago PAC M\$	Plan Pago PAT M\$	Plan Pago CLUP M\$	Plan Pago Cía. M\$			
SEGUROS REVOCABLES								
1. Vencimiento Anteriores a la fecha de los Estados Financieros		52.358	68.840	0	9.233.338	786.317	534.124	1.544.524
Meses anteriores		126	1.011		155.061	0	0	154.011
Mes j-3		403	627		94.668	0	0	6.292
Mes j-2		2.050	3.368		298.522	13.416	0	19.727
Mes j-1		6.142	9.441		1.151.108	298.518	0	31.151
Mes j		43.637	54.393		7.533.979	474.383	534.124	1.333.343
2. Deterioro		17.947	17.265	0	1.777.181	13.416	32.797	211.181
- Pagos Vencidos		17.947	17.265	0	1.777.181	13.416	32.797	211.181
- Voluntarios								
3. Ajustes por no Identificación		6.016	7.910	0	1.060.954	90.352		
4. Subtotal (1-2-3)		28.395	43.665	0	6.395.203	682.549	501.327	1.333.343
SEGUROS NO REVOCABLES								
5. Vencimiento Posteriores a la fecha de los Estados Financieros		5.421.661	3.098.977	0	111.633.950	0	2.656.200	441.560
Mes j+1		911.676	422.549		39.442.201	0	1.778.240	225.609
Mes j+2		858.063	402.549		32.136.308	0	115.228	39.017
Mes j+3		776.354	372.014		7.693.790	0	78.420	176.029
Meses Posteriores		2.875.568	1.901.865		32.361.651	0	684.312	905
6. Deterioro		5.582	15.170	0	1.852.974	0	738	0
- Pagos Vencidos		5.582	15.170	0	1.852.974	0	738	0
- Voluntarios								
7. Subtotal (5-6)		5.416.079	3.083.807	0	109.780.976	0	2.655.462	441.560
8. Vencimiento Anteriores a la fecha de los Estados Financieros								
9. Vencimiento Posteriores a la fecha de los Estados Financieros								
10. Deterioro								
11. Subtotal (8-9-10)		0	0	0	0	0	0	0
12. TOTAL (4+7+11)		5.444.474	3.127.472	0	116.176.179	682.549	3.156.789	1.774.903
13. Crédito no exigible de fila 4						682.549		M/Nacional
14. Crédito no vencido seguros revocalbes (7+13)		5.416.079	3.083.807	0	109.780.976	682.549	2.655.462	1.774.903
								M/Extranjera
								63.721.058

16.3 EVOLUCION DEL DETERIORO ASEGURADOS

Al 31 de diciembre de 2021, el movimiento por concepto de deterioro es el siguiente:

Cuadro de evolución del deterioro	Cuentas por cobrar de seguros.	Cuentas por cobrar Coaseguro (Líder)	Total
	M\$	M\$	M\$
Saldo inicial al 01/01 (-)	(3.658.283)	(9.372)	(3.667.655)
Disminución y aumento de la provisión por deterioro (-/+)	(2.371.278)	(27.726)	(2.399.004)
Recupero de cuentas por cobrar de seguros (+)	2.317.835	8.757	2.326.592
Castigo de cuentas por cobrar (+)	0	0	0
Variación por efecto de tipo de cambio (-/+)	(194.808)	(9.376)	(204.184)
Total (=)	(3.906.534)	(37.717)	(3.944.251)

(1) El método de deterioro descrito en Nota 3 ítem 8 letra c

NOTA 17 DEUDORES POR OPERACIONES DE REASEGUROS

17.1 SALDOS ADEUDADOS POR REASEGUROS

Al 31 de diciembre de 2021 la Compañía presenta los siguientes saldos adeudados por reaseguro:

Concepto	Saldos con empresas relacionadas	Saldos con terceros	TOTAL
	M\$	M\$	M\$
Primas por cobrar de reaseguros. (+)	0	0	0
Siniestros por cobrar reaseguradores	2.244.936	4.307.459	6.552.395
Activos por seguros no proporcionales	5.142.056	0	5.142.056
Otras deudas por cobrar de reaseguros. (+)	0	0	0
Deterioro (-)	(152.970)	(463.372)	(616.342)
Total (=)	7.234.022	3.844.087	11.078.109

Activos por seguros no proporcionales revocables	7.234.022	3.844.087	11.078.109
Activos por seguros no proporcionales no revocables	0	0	0
Total Activos por Seguros no proporcionales	7.234.022	3.844.087	11.078.109

17.2 EVOLUCION DEL DETERIORO POR REASEGUROS

Al 31 de diciembre de 2021, el movimiento por concepto de deterioro es el siguiente:

Cuadro de evolución del deterioro	Primas por cobrar de reaseguros	Siniestros por cobrar reaseguradores	Activos por seguros no proporcionales	Otras deudas por cobrar de reaseguros	Total Deterioro
	M\$	M\$	M\$	M\$	M\$
Saldo inicial al 01/01/2020 (-)	0	457.009	0	0	457.009
Disminución y aumento de la provisión por deterioro (-/+)	0	128.115	0	0	128.115
Recupero de cuentas por cobrar de seguros (+)	0		0	0	0
Castigo de cuentas por cobrar (+)	0		0	0	0
Variación por efecto de tipo de cambio (-/+)	0	31.218	0	0	31.218
Total (=)	0	616.342	0	0	616.342

(1) El cálculo de esta provisión se detalla en Nota 3 ítem 8 letra d)

17.3 SINIESTROS POR COBRAR A REASEGURADOS

Al 31 de diciembre de 2021, la Compañía presenta los siguientes saldos por cobrar correspondientes a siniestros reasegurados ya pagados a los asegurados:

Expresado en pesos

Nombre corredor reaseguros extranjero	AON BENFIELD	AON BENFIELD	AON BENFIELD	AON BENFIELD	AON BENFIELD	AON BENFIELD	AON BENFIELD	AON BENFIELD	AON BENFIELD	AON BENFIELD	AON BENFIELD	AON BENFIELD	AON BENFIELD
Código corredor reaseguros	C-022	C-022	C-022	C-022	C-022	C-022	C-022	C-022	C-022	C-022	C-022	C-022	C-022
Tipo de relación	NR	NR	NR	NR	NR	NR	NR	NR	NR	NR	NR	NR	NR
País del corredor	CHL: Chile	CHL: Chile	CHL: Chile	CHL: Chile	CHL: Chile	CHL: Chile	CHL: Chile	CHL: Chile	CHL: Chile	CHL: Chile	CHL: Chile	CHL: Chile	CHL: Chile
Nombre reasegurador extranjero	Ace Property & Allianz Global	Assicurazioni	Hannover Rück	Hdi Global Se	Liberty Mutual I	Lloyd's Syndica	Lloyd's Syndica	Lloyd's Syndica	Lloyd's Syndica	Lloyd's Syndica	Lloyd's Syndica	Lloyd's Syndica	Lloyd's Syndica
Código de identificación reasegurador	NRE06220170	NRE00320170	NRE09420170	NRE00320170	NRE00320170	NRE06220170	NRE14920170	NRE14920170	NRE14920170	NRE14920170	NRE14920170	NRE14920170	NRE14920170
Tipo de relación con reasegurador extranjero	NR	NR	NR	NR	NR	NR	NR	NR	NR	NR	NR	NR	NR
País del reasegurador	USA: United Sta	DEU: Germany	ITA: Italy	DEU: Germany	DEU: Germany	USA: United Sta	GBR: United Kir	GBR: United Kir	GBR: United Kir	GBR: United Kir	GBR: United Kir	GBR: United Kir	GBR: United Kir
Clasificación de riesgo reasegurador extranjero [sinopsis]													
Código clasificador de riesgo C1	AM BEST	AM BEST	AM BEST	AM BEST	AM BEST	S&P	FITCH RATING	FITCH RATING	FITCH RATING	FITCH RATING	FITCH RATING	FITCH RATING	FITCH RATING
Código clasificador de riesgo C2	S&P	S&P	FITCH RATING	S&P	S&P	AM BEST	AM BEST	AM BEST	AM BEST	AM BEST	AM BEST	AM BEST	AM BEST
Clasificación de riesgo C1	A++	A+	A	A+	A	A	AA-	AA-	AA-	AA-	AA-	AA-	AA-
Clasificación de riesgo C2	AA	AA	A	AA-	A+	A	A	A	A	A	A	A	A
Fecha clasificación C1	2021-12-10	2021-10-08	2021-12-17	2022-01-13	2021-11-12	2021-11-22	2021-07-08	2021-07-08	2021-07-08	2021-07-08	2021-07-08	2021-07-08	2021-07-08
Fecha clasificación C2	2021-02-03	2021-10-12	2021-12-10	2021-06-30	2021-08-30	2021-06-29	2021-07-21	2021-07-21	2021-07-21	2021-07-21	2021-07-21	2021-07-21	2021-07-21
Saldos adeudados siniestros por cobrar a reaseguradores extranjeros [sinopsis]													
Meses anteriores	2.789.310	189.101	1.259.196	1.171.652	29.530	6.745.469	1.327.756	39.381	328.694	166.116	115.483	10.537	47.417
mes j-5	0	0	0	375.310	0	91.426	0	0	0	0	0	0	0
mes j-4	0	0	0	0	0	0	0	0	0	0	0	0	0
mes j-3	0	0	0	0	0	0	0	0	0	0	0	0	0
mes j-2	0	0	0	12.397	0	0	0	0	0	0	0	0	0
mes j-1	0	0	0	210.124	0	422.417	0	0	0	0	0	0	0
mes j	0	0	0	0	0	3.996.542	23.244	0	0	3.099	0	0	0
mes j+1	0	0	0	761.777	0	0	0	0	0	0	0	0	0
mes j+2	0	0	0	43.520.357	0	266.953.861	18.595	0	0	0	0	0	0
mes j+3													
mes j+4													
mes j+5													
Meses posteriores													
Total saldos adeudados	2.789.310	189.101	1.259.196	46.051.617	29.530	278.209.715	1.369.595	39.381	328.694	169.215	115.483	10.537	47.417
Deterioro siniestros por cobrar a reaseguradores extranjeros	2.789.310	189.101	1.259.196	1.171.652	29.530	6.745.469	1.327.756	39.381	328.694	166.116	115.483	10.537	47.417
Siniestros por cobrar a reaseguradores extranjeros	0	0	0	44.879.965	0	271.464.246	41.839	0	0	3.099	0	0	0

17.3 SINIESTROS POR COBRAR A REASEGURADOS (CONTINUACIÓN)

Expresado en pesos

Nombre corredor reaseguros extranjero	AON BENFIELD	AON BENFIELD	AON BENFIELD	AON BENFIELD	AON BENFIELD	AON BENFIELD	AON BENFIELD	AON BENFIELD	AON BENFIELD	AON BENFIELD	AON BENFIELD	AON BENFIELD	AON BENFIELD
Código corredor reaseguros	C-022	C-022	C-022	C-022	C-022	C-022	C-022	C-022	C-022	C-022	C-022	C-022	C-022
Tipo de relación	NR	NR	NR	NR	NR	NR	NR	NR	NR	NR	NR	NR	NR
País del corredor	CHL: Chile	CHL: Chile	CHL: Chile	CHL: Chile	CHL: Chile	CHL: Chile	CHL: Chile	CHL: Chile	CHL: Chile	CHL: Chile	CHL: Chile	CHL: Chile	CHL: Chile
Nombre reasegurador extranjero	Lloyd's Syndica	Lloyd's Syndica	Lloyd's Syndica	Lloyd's Syndica	Lloyd's Syndica	Lloyd's Syndica	Lloyd's Syndica	Mapfre Re, Cor	Navigators Ins	Partner Reinsu	Reaseguradora	Royal & Sun All	Scor Reinsuraf
Código de identificación reasegurador	NRE14920170	NRE14920170	NRE14920170	NRE14920170	NRE14920170	NRE14920170	NRE14920170	NRE06120170	NRE06220170	NRE08920170	NRE12320170	NRE14920170	NRE06220170
Tipo de relación con reasegurador extranjero	NR	NR	NR	NR	NR	NR	NR	R	NR	NR	NR	NR	NR
País del reasegurador	GBR: United Ki	GBR: United Ki	GBR: United Ki	GBR: United Ki	GBR: United Ki	GBR: United Ki	GBR: United Ki	ESP: Spain	USA: United Sta	IRL: Ireland	MEX: Mexico	GBR: United Ki	USA: United Sta
Clasificación de riesgo reasegurador extranjero [sinopsis]													
Código clasificador de riesgo C1	FITCH RATING	FITCH RATING	FITCH RATING	FITCH RATING	FITCH RATING	FITCH RATING	FITCH RATING	S&P	S&P	S&P	AM BEST	AM BEST	S&P
Código clasificador de riesgo C2	AM BEST	AM BEST	AM BEST	AM BEST	AM BEST	AM BEST	AM BEST	AM BEST	AM BEST	AM BEST	FITCH RATING	FITCH RATING	AM BEST
Clasificación de riesgo C1	AA-	AA-	AA-	AA-	AA-	AA-	AA-	A+	A	A+	A	A	AA-
Clasificación de riesgo C2	A	A	A	A	A	A	A	A	A+	A+	BBB+	AA-	A+
Fecha clasificación C1	2021-07-08	2021-07-08	2021-07-08	2021-07-08	2021-07-08	2021-07-08	2021-07-08	2021-07-22	2021-08-05	2021-10-29	2021-11-30	2021-12-17	2021-06-22
Fecha clasificación C2	2021-07-21	2021-07-21	2021-07-21	2021-07-21	2021-07-21	2021-07-21	2021-07-21	2021-10-14	2021-07-29	2021-05-12	2021-06-04	2021-11-11	2021-09-22
Saldos adeudados siniestros por cobrar a reaseguradores extranjeros [sinopsis]													
Meses anteriores	18.414	758.975	334.554	47.411	18.595	560.628	16.736	8.906.356	121.568	3.555.552	3.039.639	74.380	53.891
mes j-5	0	0	0	0	0	0	0	518.492	0	9.607	0	0	0
mes j-4	0	0	0	0	0	0	0	0	0	0	0	0	0
mes j-3	0	0	0	0	0	0	0	39.447.836	0	0	0	0	0
mes j-2	0	0	0	0	0	0	0	6.818	0	0	0	0	0
mes j-1	0	0	0	0	0	0	0	512.603	0	9.607	0	0	0
mes j	0	0	12.011	0	0	0	9.298	1.049.687	0	4.649	0	10.847	12.544
mes j+1	0	0	0	0	0	0	0	225.000	0	0	0	0	0
mes j+2	0	0	0	0	0	0	0	86.467	0	0	0	12.397	34.503.120
mes j+3													
mes j+4													
mes j+5													
Meses posteriores													
Total saldos adeudados	18.414	758.975	346.565	47.411	18.595	560.628	26.033	50.753.259	121.568	3.579.415	3.039.639	97.624	34.569.555
Deterioro siniestros por cobrar a reaseguradores extranjeros	18.414	758.975	334.554	47.411	18.595	560.628	16.736	8.906.356	121.568	3.555.552	3.039.639	74.380	53.891
Siniestros por cobrar a reaseguradores extranjeros	0	0	12.011	0	0	0	9.298	41.846.903	0	23.864	0	23.244	34.515.664

17.3 SINIESTROS POR COBRAR A REASEGURADOS (CONTINUACIÓN)

Expresado en pesos

Nombre corredor reaseguros extranjero	AON BENFIELD	AON BENFIELD	AON BENFIELD	AON BENFIELD	AON BENFIELD	AON BENFIELD	AON BENFIELD	AON BENFIELD	AON BENFIELD	AON BENFIELD	AON BENFIELD	AON BENFIELD	AON BENFIELD
Código corredor reaseguros	C-022	C-022	C-022	C-022	C-022	C-022	C-022	C-022	C-022	C-022	C-022	C-022	C-022
Tipo de relación	NR	NR	NR	NR	NR	NR	NR	NR	NR	NR	NR	NR	NR
País del corredor	CHL: Chile	CHL: Chile	CHL: Chile	CHL: Chile	CHL: Chile	CHL: Chile	CHL: Chile	CHL: Chile	CHL: Chile	CHL: Chile	CHL: Chile	CHL: Chile	CHL: Chile
Nombre reasegurador extranjero	Swiss Re Corp	Swiss Reinsura	Transatlantic R	Lloyd's Syndica	Lloyd's Syndica	Lloyd's Syndica	Münchener Rüd	XI Insurance C	Axa Corporate	Lloyd's Syndica	Lloyd's Syndica	Travelers Prop	MS Amlin AG
Código de identificación reasegurador	NRE176201700	NRE062201700	NRE062201700	NRE149201700	NRE149201700	NRE149201700	NRE003201700	NRE089202000	NRE068201700	NRE149201700	NRE149201700	NRE062201700	NRE176201700
Tipo de relación con reasegurador extranjero	NR	NR	NR	NR	NR	NR	NR	NR	NR	NR	NR	NR	NR
País del reasegurador	CHE: Switzerla	USA: United St	USA: United St	GBR: United Kir	GBR: United Kir	GBR: United Kir	DEU: Germany	IRL: Ireland	FRA: France	GBR: United Kir	GBR: United Kir	USA: United St	CHE: Switzerla
Clasificación de riesgo reasegurador extranjero [sinopsis]													
Código clasificador de riesgo C1	AM BEST	AM BEST	S&P	FITCH RATING	FITCH RATING	FITCH RATING	S&P	S&P	S&P	FITCH RATING	FITCH RATING	S&P	AM BEST
Código clasificador de riesgo C2	S&P	S&P	AM BEST	AM BEST	AM BEST	AM BEST	AM BEST	AM BEST	MOODY'S	AM BEST	AM BEST	AM BEST	S&P
Clasificación de riesgo C1	A+	A+	A+	AA-	AA-	AA-	AA-	AA-	AA-	AA-	AA-	AA	A
Clasificación de riesgo C2	AA-	AA-	A+	A	A	A	A+	A+	A2	A	A	A++	A
Fecha clasificación C1	2021-07-22	2021-07-22	2021-04-26	2021-07-08	2021-07-08	2021-07-08	2021-05-27	2021-03-12	2020-08-04	2021-07-08	2021-07-08	2021-07-14	2021-06-11
Fecha clasificación C2	2021-09-30	2021-09-30	2021-11-17	2021-07-21	2021-07-21	2021-07-21	2021-07-08	2021-09-17	2020-09-07	2021-07-21	2021-07-21	2021-11-04	2021-06-17
Saldos adeudados siniestros por cobrar a reaseguradores extranjeros [sinopsis]													
Meses anteriores	47.311	8.951.344	3.941.529	1.147.166	4.595	4.781	959.194	682.438	19.525	190.289	388.992	102.893	45.868
mes j-5	281.715	103.202	0	0	0	0	40.909	0	0	0	0	0	0
mes j-4	0	0	0	0	0	0	0	0	0	0	0	0	0
mes j-3	0	0	0	0	0	0	0	0	0	0	0	0	0
mes j-2	0	49.587	0	0	0	0	0	0	0	0	0	0	0
mes j-1	0	1.309.401	0	0	0	0	0	0	0	0	0	0	0
mes j	0	4.435.228	0	0	0	0	0	0	0	0	7.205	0	0
mes j+1	0	3.047.418	0	0	0	0	0	0	0	0	0	0	0
mes j+2	0	1.622.418	0	0	0	0	0	0	0	0	0	0	0
mes j+3	0	0	0	0	0	0	0	0	0	0	0	0	0
mes j+4	0	0	0	0	0	0	0	0	0	0	0	0	0
mes j+5	0	0	0	0	0	0	0	0	0	0	0	0	0
Meses posteriores													
Total saldos adeudados	329.026	19.518.598	3.941.529	1.147.166	4.595	4.781	1.000.103	682.438	19.525	190.289	396.197	102.893	45.868
Deterioro siniestros por cobrar a reaseguradores extranjeros	47.311	8.951.344	3.941.529	1.147.166	4.595	4.781	959.194	682.438	19.525	190.289	388.992	102.893	45.868
Siniestros por cobrar a reaseguradores extranjeros	281.715	10.567.254	0	0	0	0	40.909	0	0	0	7.205	0	0

17.3 SINIESTROS POR COBRAR A REASEGURADOS (CONTINUACIÓN)

Expresado en pesos

Nombre corredor reaseguros extranjero	AON BENFIELD	AON BENFIELD	AON BENFIELD	AON BENFIELD	AON BENFIELD	AON BENFIELD	AON BENFIELD	ARTHUR J. GALLA	ARTHUR J. GALLA	ARTHUR J. GALLA	ARTHUR J. GALLA	ARTHUR J. GALLA	ARTHUR J. GALLA
Código corredor reaseguros	C-022	C-022	C-022	C-022	C-022	C-022	C-022	C-258	C-258	C-258	C-258	C-258	C-258
Tipo de relación	NR	NR	NR	NR	NR	NR	NR	NR	NR	NR	NR	NR	NR
País del corredor	CHL: Chile	CHL: Chile	CHL: Chile	CHL: Chile	CHL: Chile	CHL: Chile	CHL: Chile	CHL: Chile	CHL: Chile	CHL: Chile	CHL: Chile	CHL: Chile	CHL: Chile
Nombre reasegurador extranjero	Qbe Re (Euro	Lloyd's Syndi	Lloyd's Syndi	Lloyd's Syndi	Lloyd's Syndi	Zurich Insuran	Lloyd's Syndi	Allianz Global C	Everest Reinsur	Hannover Rück	Liberty Mutual I	Lloyd's Syndicat	Lloyd's Syndicate
Código de identificación reasegurador	NRE14920170	NRE14920170	NRE14920170	NRE14920180	NRE14920170	NRE14920170	NRE14920170	NRE0032017000	NRE0622017002	NRE0032017000	NRE0622017003	NRE1492017004	NRE1492017005
Tipo de relación con reasegurador extranjero	NR	NR	NR	NR	NR	NR	NR	NR	NR	NR	NR	NR	NR
País del reasegurador	GBR: United K	GBR: United K	GBR: United K	GBR: United K	GBR: United K	IRL: Ireland	GBR: United K	DEU: Germany	USA: United Sta	DEU: Germany	USA: United Sta	GBR: United King	GBR: United King
Clasificación de riesgo reasegurador extranjero [sinopsis]													
Código clasificador de riesgo C1	AM BEST	FITCH RATING	FITCH RATING	FITCH RATING	FITCH RATING	S&P	FITCH RATING	AM BEST	S&P	AM BEST	S&P	FITCH RATING	FITCH RATING
Código clasificador de riesgo C2	FITCH RATING	AM BEST	AM BEST	AM BEST	AM BEST	AM BEST	AM BEST	S&P	AM BEST	S&P	AM BEST	AM BEST	AM BEST
Clasificación de riesgo C1	A	AA-	AA-	AA-	AA-	AA	AA-	AA+	A+	AA+	A	AA-	AA-
Clasificación de riesgo C2	A+	A	A	A	A	A+	A	AA	A+	AA-	A	A	A
Fecha clasificación C1	2021-03-11	2021-07-08	2021-07-08	2021-07-08	2021-07-08	2021-03-15	2021-07-08	2021-10-08	2021-11-30	2022-01-13	2021-11-22	2021-07-08	2021-07-08
Fecha clasificación C2	2021-12-07	2021-07-21	2021-07-21	2021-07-21	2021-07-21	2021-10-01	2021-07-21	2021-10-12	2021-05-07	2021-06-30	2021-06-29	2021-07-21	2021-07-21
Saldos adeudados siniestros por cobrar a reaseguradores extranjeros [sinopsis]													
Meses anteriores	0	5.355	771.396	4.781	7.653	944.211	0	0	0	2.227.066	18.653.174	620	159.587
mes j-5	0	0	0	0	0	0	0	0	48.359.628	0	5.959.092	0	0
mes j-4	0	0	0	0	0	0	0	0	7.465.290	0	139.153	0	90.677
mes j-3	0	0	0	0	0	0	0	0	32.163.768	0	0	223.760	0
mes j-2	0	0	0	0	0	0	0	0	41.928.114	0	1.500.930	0	0
mes j-1	0	0	0	0	0	0	0	0	2.664.068	0	0	0	0
mes j	7.999	0	0	0	0	0	5.600	0	239.106	0	13.297.626	0	0
mes j+1	0	0	0	0	0	0	0	0	1.429.649	0	0	0	0
mes j+2	0	0	0	0	0	0	0	150.574	45.139.634	0	0	0	0
mes j+3	0	0	0	0	0	0	0	0	0	0	0	0	0
mes j+4	0	0	0	0	0	0	0	0	0	0	0	0	0
mes j+5	0	0	0	0	0	0	0	0	0	0	0	0	0
Meses posteriores													
Total saldos adeudados	7.999	5.355	771.396	4.781	7.653	944.211	5.600	150.574	179.389.257	2.227.066	39.549.975	224.380	250.265
Deterioro siniestros por cobrar a reaseguradores extranjeros	0	5.355	771.396	4.781	7.653	944.211	0	0	0	2.227.066	18.653.174	620	159.587
Siniestros por cobrar a reaseguradores extranjeros	7.999	0	0	0	0	0	5.600	150.574	179.389.257	0	20.896.801	223.760	90.677

17.3 SINIESTROS POR COBRAR A REASEGURADOS (CONTINUACIÓN)

Expresado en pesos

Nombre corredor reaseguros extranjero	ARTHUR J. GALL	ARTHUR J. GALL	ARTHUR J. GALL	ARTHUR J. GALL	ARTHUR J. GALL	ARTHUR J. GALL	ARTHUR J. GALL	ARTHUR J. GALL	ARTHUR J. GALL	ARTHUR J. GALL	ARTHUR J. GALL	ARTHUR J. GALL	
Código corredor reaseguros	C-258	C-258	C-258	C-258	C-258	C-258	C-258	C-258	C-258	C-258	C-258	C-258	
Tipo de relación	NR	NR	NR	NR	NR	NR	NR	NR	NR	NR	NR	NR	
País del corredor	CHL: Chile	CHL: Chile	CHL: Chile	CHL: Chile	CHL: Chile	CHL: Chile	CHL: Chile	CHL: Chile	CHL: Chile	CHL: Chile	CHL: Chile	CHL: Chile	
Nombre reasegurador extranjero	Lloyd's Syndicat	Lloyd's Syndicat	Lloyd's Syndicat	Lloyd's Syndicat	Lloyd's Syndicat	Lloyd's Syndicat	Lloyd's Syndicat	Lloyd's Syndicat	Lloyd's Syndicat	Mapfre Re, Com	Mitsui Sumitomo	Navigators Insur	
Código de identificación reasegurador	NRE149201700	NRE149201700	NRE149201700	NRE149201700	NRE149201700	NRE149201701	NRE149201701	NRE149201700	NRE149201700	NRE061201700	NRE096201700	NRE0622017003	
Tipo de relación con reasegurador extranjero	NR	NR	NR	NR	NR	NR	NR	NR	NR	R	NR	NR	
País del reasegurador	GBR: United Kin	GBR: United Kin	GBR: United Kin	GBR: United Kin	GBR: United Kin	GBR: United Kin	GBR: United Kin	GBR: United Kin	GBR: United Kin	ESP: Spain	JPN: Japan	USA: United Stat	
Clasificación de riesgo reasegurador extranjero [sinopsis]													
Código clasificador de riesgo C1	FITCH RATING	FITCH RATING	FITCH RATING	FITCH RATING	FITCH RATING	FITCH RATING	FITCH RATING	FITCH RATING	FITCH RATING	S&P	FITCH RATING	S&P	
Código clasificador de riesgo C2	AM BEST	AM BEST	AM BEST	AM BEST	AM BEST	AM BEST	AM BEST	AM BEST	AM BEST	AM BEST	AM BEST	AM BEST	
Clasificación de riesgo C1	AA-	AA-	AA-	AA-	AA-	AA-	AA-	AA-	AA-	A+	A+	A	
Clasificación de riesgo C2	A	A	A	A	A	A	A	A	A	A	A+	A+	
Fecha clasificación C1	2021-07-08	2021-07-08	2021-07-08	2021-07-08	2021-07-08	2021-07-08	2021-07-08	2021-07-08	2021-07-08	2021-07-08	2021-07-22	2021-04-28	2021-08-05
Fecha clasificación C2	2021-07-21	2021-07-21	2021-07-21	2021-07-21	2021-07-21	2021-07-21	2021-07-21	2021-07-21	2021-07-21	2021-07-21	2021-10-14	2021-06-11	2021-07-29
Saldos adeudados siniestros por cobrar a reaseguradores extranjeros [sinopsis]													
Meses anteriores	354.761	0	118.257	0	7.137.833	4.867.924	11.229.547	0	1.143.111	19.882.444	7.417.488	59.956	
mes j-5	0	3.266.526	0	0	0	0	0	0	0	5.304.438	259.751	0	
mes j-4	3.180.241	3.990.676	0	0	0	0	1.529.132	0	6.360.473	7.099.899	0	0	
mes j-3	0	6.009.049	0	0	0	0	0	0	0	3.478.729	11.370	0	
mes j-2	0	7.944.217	0	0	0	0	0	0	0	2.088.103	0	0	
mes j-1	0	444.121	0	22.309.682	1.613.172	0	0	32.695.450	0	18.298.622	0	0	
mes j	0	42.006	0	0	0	0	0	0	0	25.848	0	0	
mes j+1	0	0	0	0	0	0	0	0	0	980.579	2.572.115	0	
mes j+2	0	11.111.215	0	0	0	0	0	0	0	21.082.114	43.752.509	0	
mes j+3													
mes j+4													
mes j+5													
Meses posteriores													
Total saldos adeudados	3.535.002	32.807.810	118.257	22.309.682	8.751.005	4.867.924	12.758.680	32.695.450	7.503.584	78.240.775	54.013.232	59.956	
Deterioro siniestros por cobrar a reaseguradores extranjeros	354.761	0	118.257	0	7.137.833	4.867.924	11.229.547	0	1.143.111	19.882.444	7.417.488	59.956	
Siniestros por cobrar a reaseguradores extranjeros	3.180.241	32.807.810	0	22.309.682	1.613.172	0	1.529.132	32.695.450	6.360.473	58.358.331	46.595.744	0	

17.3 SINIESTROS POR COBRAR A REASEGURADOS (CONTINUACIÓN)

Expresado en pesos

Nombre corredor reaseguros extranjero	ARTHUR J. GALL	ARTHUR J. GALL	ARTHUR J. GALL	ARTHUR J. GALL	ARTHUR J. GALL	ARTHUR J. GALL	ARTHUR J. GALL	ARTHUR J. GALL	SIN BROKERS	SIN BROKERS	SIN BROKERS	SIN BROKERS
Código corredor reaseguros	C-258	C-258	C-258	C-258	C-258	C-258	C-258	C-258	S/C	S/C	S/C	S/C
Tipo de relación	NR	NR	NR	NR	NR	NR	NR	NR	NR	NR	NR	NR
País del corredor	CHL: Chile	CHL: Chile	CHL: Chile	CHL: Chile	CHL: Chile	CHL: Chile	CHL: Chile	CHL: Chile	0	0	0	0
Nombre reasegurador extranjero	Odyssey Reinsu	Swiss Reinsuran	Lloyd's Syndicat	Münchener Rück	Lloyd's Syndicat	Lloyd's Syndicat	Lloyd's Syndicat	Lloyd's Syndicat	Ace Property &	Aig Europe Lim	Everest Reinsu	Hannover Rück
Código de identificación reasegurador	NRE062201700	NRE062201700	NRE149201701	NRE003201700	NRE149201700	NRE149201701	NRE149201801	NRE149201700	NRE062201700	NRE149201700	NRE062201700	NRE003201700
Tipo de relación con reasegurador extranjero	NR	NR	NR	NR	NR	NR	NR	NR	NR	NR	NR	NR
País del reasegurador	USA: United Sta	USA: United Sta	GBR: United King	DEU: Germany	GBR: United King	GBR: United King	GBR: United King	GBR: United King	USA: United Sta	GBR: United King	USA: United Sta	DEU: Germany
Clasificación de riesgo reasegurador extranjero [sinopsis]												
Código clasificador de riesgo C1	AM BEST	AM BEST	FITCH RATING	S&P	FITCH RATING	FITCH RATING	FITCH RATING	FITCH RATING	AM BEST	AM BEST	S&P	AM BEST
Código clasificador de riesgo C2	S&P	S&P	AM BEST	AM BEST	AM BEST	AM BEST	AM BEST	AM BEST	S&P	S&P	AM BEST	S&P
Clasificación de riesgo C1	A	A+	AA-	AA-	AA-	AA-	AA-	AA-	A++	A	A+	A+
Clasificación de riesgo C2	A-	AA-	A	A+	A	A	A	A	AA	A+	A+	AA-
Fecha clasificación C1	2021-07-14	2021-07-22	2021-07-08	2021-05-27	2021-07-08	2021-07-08	2021-07-08	2021-07-08	2021-07-08	2021-12-10	2021-10-07	2021-11-30
Fecha clasificación C2	2021-05-25	2021-09-30	2021-07-21	2021-07-08	2021-07-21	2021-07-21	2021-07-21	2021-07-21	2021-07-21	2021-02-03	2021-05-26	2021-05-07
Saldos adeudados siniestros por cobrar a reaseguradores extranjeros [sinopsis]												
Meses anteriores	0	5.825.050	295.625	0	236.496	412.876	1.289.566	0	87.087	4.978.203	176.343	693.905
mes j-5	0	1.405.083	0	1.736.777	0	0	0	0	0	0	0	0
mes j-4	0	0	0	0	0	0	0	0	0	0	0	0
mes j-3	15.796	2.173.227	0	0	0	0	0	0	0	0	0	0
mes j-2	0	1.980.739	0	891.942	0	0	0	0	0	0	0	0
mes j-1	0	179.995	0	0	1.451.853	0	0	14.641.510	0	0	0	0
mes j+1	0	16.159	0	0	0	0	0	0	0	0	0	0
mes j+2	0	0	0	0	0	0	0	0	0	0	0	357.834
mes j+3	0	1.856.781	0	11.570.766	0	0	0	0	0	0	0	0
mes j+4	0	0	0	0	0	0	0	0	0	0	0	0
mes j+5	0	0	0	0	0	0	0	0	0	0	0	0
Meses posteriores												
Total saldos adeudados	15.796	13.437.033	295.625	14.199.486	1.688.349	412.876	1.289.566	14.641.510	87.087	4.978.203	176.343	1.051.739
Deterioro siniestros por cobrar a reaseguradores extranjeros	0	5.825.050	295.625	0	236.496	412.876	1.289.566	0	87.087	4.978.203	176.343	693.905
Siniestros por cobrar a reaseguradores extranjeros	15.796	7.611.983	0	14.199.486	1.451.853	0	0	14.641.510	0	0	0	357.834

17.3 SINIESTROS POR COBRAR A REASEGURADOS (CONTINUACIÓN)

Expresado en pesos

Nombre corredor reaseguros extranjero	SIN BROKERS	SIN BROKERS	SIN BROKERS	SIN BROKERS	SIN BROKERS	SIN BROKERS	SIN BROKERS	SIN BROKERS	SIN BROKERS	SIN BROKERS	GUY CARPENTER	GUY CARPENTER	GUY CARPENTER
Código corredor reaseguros	S/C	S/C	S/C	S/C	S/C	S/C	S/C	S/C	S/C	S/C	C-052	C-052	C-052
Tipo de relación	NR	NR	NR	NR	NR	NR	NR	NR	NR	NR	NR	NR	NR
País del corredor	0	0	0	0	0	0	0	0	0	0	USA: United States	USA: United States	USA: United States
Nombre reasegurador extranjero	Lloyd's Syndica	Lloyd's Syndica	Mapfre Re, Compa	Mitsui Sumitom	Odyssey Reinsu	Partner Reinsu	Reaseguradora	Lloyd's Syndica	Factory Mutual	Aig Europe Limite	Allianz Global Cor	Asia Capital Reins	
Código de identificación reasegurador	NRE149201700	NRE149201700	NRE06120170002	NRE096201700	NRE062201700	NRE089201700	NRE123201700	NRE149201700	NRE062201700	NRE1492017000	NRE0032017000	NRE1672017000	
Tipo de relación con reasegurador extranjero	NR	NR	R	NR	NR	NR	NR	NR	NR	NR	NR	NR	
País del reasegurador	GBR: United Kin	GBR: United Kin	ESP: Spain	JPN: Japan	USA: United Sta	IRL: Ireland	MEX: Mexico	GBR: United Kin	USA: United Sta	GBR: United King	DEU: Germany	SGP: Singapore	
Clasificación de riesgo reasegurador extranjero [sinopsis]													
Código clasificador de riesgo C1	FITCH RATING	FITCH RATING	S&P	FITCH RATING	AM BEST	S&P	AM BEST	FITCH RATING	FITCH RATING	AM BEST	AM BEST	S&P	
Código clasificador de riesgo C2	AM BEST	AM BEST	AM BEST	AM BEST	S&P	AM BEST	FITCH RATING	AM BEST	FITCH RATING	S&P	S&P	AM BEST	
Clasificación de riesgo C1	AA-	AA-	A+	A+	A	A+	A	AA-	A+	A	A+	A-	
Clasificación de riesgo C2	A	A	A	A+	A-	A+	BBB+	A	AA	A+	AA	A-	
Fecha clasificación C1	2021-07-08	2021-07-08	2021-07-22	2021-04-28	2021-07-14	2021-10-29	2021-11-30	2021-07-08	2022-01-13	2021-10-07	2021-10-08	2019-08-16	
Fecha clasificación C2	2021-07-21	2021-07-21	2021-10-14	2021-06-11	2021-05-25	2021-05-12	2021-06-04	2021-07-21	2021-11-18	2021-05-26	2021-10-12	2019-08-29	
Saldos adeudados siniestros por cobrar a reaseguradores extranjeros [sinopsis]													
Meses anteriores	3.234.608	3.961.005	152.970.500	461.467	88.326	7.848.968	1.618.389	1.011.837	12.349.596	0	0	0	
mes j-5	0	0	62.775.520	0	0	0	0	0	0	5.793.518	786.761	6.758	
mes j-4	0	0	18.564.225	0	0	0	0	0	0	1.946.858	2.736.551	0	
mes j-3	0	0	698.979.265	0	0	0	0	0	0	1.072.579	205.201	0	
mes j-2	0	0	95.979.138	0	0	0	0	0	12.040.691	960.041	0	0	
mes j-1	0	0	30.787.895	0	0	0	0	0	0	0	0	0	
mes j	0	0	1.003.345.967	34.283.594	0	0	0	0	0	2.190.425	0	0	
mes j+1	0	0	0	0	0	0	0	0	1.321.923	6.810.904	11.543.415	0	
mes j+2	0	0	181.533.803	0	0	0	0	0	0	17.091.897	2.798.745	0	
mes j+3	0	0	0	0	0	0	0	0	0	0	0	0	
mes j+4	0	0	0	0	0	0	0	0	0	0	0	0	
mes j+5	0	0	0	0	0	0	0	0	0	0	0	0	
Meses posteriores													
Total saldos adeudados	3.234.608	3.961.005	2.244.936.313	34.745.061	88.326	7.848.968	1.618.389	1.011.837	25.712.210	35.866.222	18.070.673	6.758	
Deterioro siniestros por cobrar a reaseguradores extranjeros	3.234.608	3.961.005	152.970.500	461.467	88.326	7.848.968	1.618.389	1.011.837	12.349.596	0	0	0	
Siniestros por cobrar a reaseguradores extranjeros	0	0	2.091.965.813	34.283.594	0	0	0	0	13.362.614	35.866.222	18.070.673	6.758	

17.3 SINIESTROS POR COBRAR A REASEGURADOS (CONTINUACIÓN)

Expresado en pesos

Nombre corredor reaseguros extranjero	GUY CARPENTER	GUY CARPENTER	GUY CARPENTER	GUY CARPENTER	GUY CARPENTER	GUY CARPENTER	GUY CARPENTER	GUY CARPENTER	GUY CARPENTER	GUY CARPENTER	GUY CARPENTER	GUY CARPENTER
Código corredor reaseguros	C-052	C-052	C-052	C-052	C-052	C-052	C-052	C-052	C-052	C-052	C-052	C-052
Tipo de relación	NR	NR	NR	NR	NR	NR	NR	NR	NR	NR	NR	NR
País del corredor	USA: United States	USA: United States	USA: United States	USA: United States	USA: United States	USA: United States	USA: United States	USA: United States	USA: United States	USA: United States	USA: United States	USA: United States
Nombre reasegurador extranjero	Assicurazioni Generali	Axis Re Se	Catlin Re Switzerland	Endurance World	Everest Reinsurance	Fubon Insurance	Hannover Rück	Hdi Global Se	Liberty Mutual Insurance	Lloyd's Syndicate	Lloyd's Syndicate	Lloyd's Syndicate
Código de identificación reasegurador	NRE0942017000	NRE0892017000	NRE1762017000	NRE1492017001	NRE0622017002	NRE1792018000	NRE0032017000	NRE0032017000	NRE0622017003	NRE14920170044	NRE14920170047	NRE14920170055
Tipo de relación con reasegurador extranjero	NR	NR	NR	NR	NR	NR	NR	NR	NR	NR	NR	NR
País del reasegurador	ITA: Italy	IRL: Ireland	CHE: Switzerland	GBR: United Kingdom	USA: United States	TWN: Taiwan (PR)	DEU: Germany	DEU: Germany	USA: United States	GBR: United Kingdom	GBR: United Kingdom	GBR: United Kingdom
Clasificación de riesgo reasegurador extranjero [sinopsis]												
Código clasificador de riesgo C1	AM BEST	AM BEST	S&P	AM BEST	S&P	AM BEST	AM BEST	AM BEST	S&P	FITCH RATING	FITCH RATING	FITCH RATING
Código clasificador de riesgo C2	FITCH RATING	S&P	AM BEST	S&P	AM BEST	S&P	S&P	S&P	AM BEST	AM BEST	AM BEST	AM BEST
Clasificación de riesgo C1	A	A	AA-	A+	A+	A	A+	A+	A	AA-	AA-	AA-
Clasificación de riesgo C2	A	A+	A+	A+	A+	A-	AA-	A+	A	A	A	A
Fecha clasificación C1	2021-12-17	2021-07-08	2021-03-12	2021-09-02	2021-11-30	2021-11-05	2022-01-13	2021-11-12	2021-11-22	2021-07-08	2021-07-08	2021-07-08
Fecha clasificación C2	2021-12-10	2021-11-23	2021-09-17	2021-04-30	2021-05-07	2021-10-25	2021-06-30	2021-08-30	2021-06-29	2021-07-21	2021-07-21	2021-07-21
Saldos adeudados siniestros por cobrar a reaseguradores extranjeros [sinopsis]												
Meses anteriores	0	0	0	0	5.432.421	0	5.062.104	0	9.604.030	868.079	1.252.939	268.611
mes j-5	252.942	1.536.973	638.155	3.684.876	1.135.280	39.878	30.245.431	5.522.034	2.397.521	26.963	117.353	160.719
mes j-4	1.014.304	1.863.411	2.671.577	2.945.645	1.620.267	141.992	5.888	3.616.354	4.499.691	0	69.366	635.891
mes j-3	73.023	62.541	219.079	13.025	309.021	0	12.800.770	2.915.245	326.033	0	22.967	43.814
mes j-2	0	575.310	0	763.084	148.598	0	193.777	2.703.785	377.636	0	7.467	0
mes j-1												
mes j	0	0	0	0	587.913	0	0	1.105.784	0	0	11.446	0
mes j+1	0	231.293	0	566.779	0	0	236.467	1.016.128	0	0	65.784	0
mes j+2												
mes j+3	914.504	1.119.147	1.837.201	583.579	8.241.683	346.526	1.112.879	2.006.510	4.588.533	2.027.332	10.069	615.331
mes j+4	995.991	1.362.156	2.987.981	2.280.933	0	0	0	1.529.092	0	0	362.676	597.593
mes j+5												
Meses posteriores												
Total saldos adeudados	3.250.764	6.750.830	8.353.993	10.837.922	17.475.183	528.396	49.657.316	20.414.932	21.793.444	2.922.373	1.920.066	2.321.960
Deterioro siniestros por cobrar a reaseguradores extranjeros	0	0	0	0	5.432.421	0	5.062.104	0	9.604.030	868.079	1.252.939	268.611
Siniestros por cobrar a reaseguradores extranjeros	3.250.764	6.750.830	8.353.993	10.837.922	12.042.762	528.396	44.595.212	20.414.932	12.189.414	2.054.295	667.128	2.053.348

17.3 SINIESTROS POR COBRAR A REASEGURADOS (CONTINUACIÓN)

Expresado en pesos

Nombre corredor reaseguros extranjero	GUY CARPENTER	GUY CARPENTER	GUY CARPENTER	GUY CARPENTER	GUY CARPENTER	GUY CARPENTER	GUY CARPENTER	GUY CARPENTER	GUY CARPENTER	GUY CARPENTER	GUY CARPENTER	GUY CARPENTER
Código corredor reaseguros	C-052	C-052	C-052	C-052	C-052	C-052	C-052	C-052	C-052	C-052	C-052	C-052
Tipo de relación	NR	NR	NR	NR	NR	NR	NR	NR	NR	NR	NR	NR
País del corredor	USA: United Stat	USA: United Stat	USA: United Stat	USA: United Stat	USA: United Stat	USA: United Stat	USA: United Stat	USA: United Stat	USA: United Stat	USA: United Stat	USA: United Stat	USA: United Stat
Nombre reasegurador extranjero	Lloyd's Syndicate	Lloyd's Syndicate	Lloyd's Syndicate	Lloyd's Syndicate	Lloyd's Syndicate	Lloyd's Syndicate	Lloyd's Syndicate	Lloyd's Syndicate	Lloyd's Syndicate	Lloyd's Syndicate	Lloyd's Syndicate	Lloyd's Syndicate
Código de identificación reasegurador	NRE1492017006	NRE1492017006	NRE1492017006	NRE1492017007	NRE1492017007	NRE1492017007	NRE1492017009	NRE1492017009	NRE1492017010	NRE1492017010	NRE1492017003	NRE1492017011
Tipo de relación con reasegurador extranjero	NR	NR	NR	NR	NR	NR	NR	NR	NR	NR	NR	NR
País del reasegurador	GBR: United King	GBR: United King	GBR: United King	GBR: United King	GBR: United King	GBR: United King	GBR: United King	GBR: United King	GBR: United King	GBR: United King	GBR: United King	GBR: United King
Clasificación de riesgo reasegurador extranjero [sinopsis]												
Código clasificador de riesgo C1	FITCH RATING	FITCH RATING	FITCH RATING	FITCH RATING	FITCH RATING	FITCH RATING	FITCH RATING	FITCH RATING	FITCH RATING	FITCH RATING	FITCH RATING	FITCH RATING
Código clasificador de riesgo C2	AM BEST	AM BEST	AM BEST	AM BEST	AM BEST	AM BEST	AM BEST	AM BEST	AM BEST	AM BEST	AM BEST	AM BEST
Clasificación de riesgo C1	AA-	AA-	AA-	AA-	AA-	AA-	AA-	AA-	AA-	AA-	AA-	AA-
Clasificación de riesgo C2	A	A	A	A	A	A	A	A	A	A	A	A
Fecha clasificación C1	2021-07-08	2021-07-08	2021-07-08	2021-07-08	2021-07-08	2021-07-08	2021-07-08	2021-07-08	2021-07-08	2021-07-08	2021-07-08	2021-07-08
Fecha clasificación C2	2021-07-21	2021-07-21	2021-07-21	2021-07-21	2021-07-21	2021-07-21	2021-07-21	2021-07-21	2021-07-21	2021-07-21	2021-07-21	2021-07-21
Saldos adeudados siniestros por cobrar a reaseguradores extranjeros [sinopsis]												
Meses anteriores	0	0	0	894.411	0	179.074	46.196	1.643.344	0	0	0	0
mes j-5	167.637	0	22.748	4.253.563	5.456.436	0	0	2.116.016	33.526	579.533	5.518.655	0
mes j-4	99.099	0	0	1.187.947	553.787	0	0	2.591.661	19.808	1.547.928	4.495.854	0
mes j-3	32.816	0	0	1.684.354	856.465	0	0	391.733	6.563	109.539	5.721.001	0
mes j-2	10.652	0	0	720.884	1.065.703	0	0	337.276	2.137	145.844	1.982.471	0
mes j-1												
mes j	16.362	0	0	0	0	0	0	0	3.277	0	0	0
mes j+1	93.955	0	0	951.433	2.842.956	0	0	886.451	18.786	72.263	1.378.230	0
mes j+2												
mes j+3	14.385	1.351.555	5.095.373	5.022.991	1.467.792	0	3.878.969	2.032.197	2.880	1.574.004	2.089.493	506.831
mes j+4	518.023	0	0	5.025.500	14.670.432	0	0	6.280.735	103.559	1.706.781	5.925.053	0
mes j+5												
Meses posteriores												
Total saldos adeudados	952.929	1.351.555	5.118.120	19.741.084	26.913.572	179.074	3.925.165	16.279.415	190.537	5.735.893	27.110.756	506.831
Deterioro siniestros por cobrar a reaseguradores extranjeros	0	0	0	894.411	0	179.074	46.196	1.643.344	0	0	0	0
Siniestros por cobrar a reaseguradores extranjeros	952.929	1.351.555	5.118.120	18.846.673	26.913.572	0	3.878.969	14.636.070	190.537	5.735.893	27.110.756	506.831

17.3 SINIESTROS POR COBRAR A REASEGURADOS (CONTINUACIÓN)

Expresado en pesos

Nombre corredor reaseguros extranjero	GUY CARPENTER	GUY CARPENTER	GUY CARPENTER	GUY CARPENTER	GUY CARPENTER	GUY CARPENTER	GUY CARPENTER	GUY CARPENTER	GUY CARPENTER	GUY CARPENTER	GUY CARPENTER	GUY CARPENTER
Código corredor reaseguros	C-052	C-052	C-052	C-052	C-052	C-052	C-052	C-052	C-052	C-052	C-052	C-052
Tipo de relación	NR	NR	NR	NR	NR	NR	NR	NR	NR	NR	NR	NR
País del corredor	USA: United States	USA: United States	USA: United States	USA: United States	USA: United States	USA: United States	USA: United States	USA: United States	USA: United States	USA: United States	USA: United States	USA: United States
Nombre reasegurador extranjero	Lloyd's Syndicate	Lloyd's Syndicate	Lloyd's Syndicate	Lloyd's Syndicate	Lloyd's Syndicate	Mapfre Re, Comp	Navigators Insur	Partner Reinsura	Reaseguradora P	Royal & Sun Allian	Scor Reinsurance	
Código de identificación reasegurador	NRE1492017011	NRE1492017011	NRE1492017003	NRE1492017011	NRE1492017003	NRE0612017000	NRE0622017003	NRE0892017000	NRE1232017000	NRE1492017013	NRE0622017004	
Tipo de relación con reasegurador extranjero	NR	NR	NR	NR	NR	R	NR	NR	NR	NR	NR	NR
País del reasegurador	GBR: United King	GBR: United King	GBR: United King	GBR: United King	GBR: United King	ESP: Spain	USA: United States	IRL: Ireland	MEX: Mexico	GBR: United King	USA: United States	
Clasificación de riesgo reasegurador extranjero [sinopsis]												
Código clasificador de riesgo C1	FITCH RATING	FITCH RATING	FITCH RATING	FITCH RATING	FITCH RATING	S&P	S&P	S&P	AM BEST	AM BEST	S&P	
Código clasificador de riesgo C2	AM BEST	AM BEST	AM BEST	AM BEST	AM BEST	AM BEST	AM BEST	AM BEST	FITCH RATING	FITCH RATING	AM BEST	
Clasificación de riesgo C1	AA-	AA-	AA-	AA-	AA-	A+	A	A+	A	A	AA-	
Clasificación de riesgo C2	A	A	A	A	A	A	A+	A+	BBB+	AA-	A+	
Fecha clasificación C1	2021-07-08	2021-07-08	2021-07-08	2021-07-08	2021-07-08	2021-07-22	2021-07-22	2021-08-05	2021-10-29	2021-11-30	2021-12-17	2021-06-22
Fecha clasificación C2	2021-07-21	2021-07-21	2021-07-21	2021-07-21	2021-07-21	2021-10-14	2021-07-29	2021-05-12	2021-06-04	2021-11-11	2021-09-22	
Saldos adeudados siniestros por cobrar a reaseguradores extranjeros [sinopsis]												
Meses anteriores	8.210	11.061.216	0	0	0	4.702.442	472.553	0	7.082.204	24.775	46.196	
mes j-5	1.111.798	174.361	1.429.536	334.768	0	73.049.246	0	4.374.269	194.575	0	0	
mes j-4	1.337.389	107.816	943.688	207.000	0	57.054.023	0	3.139.282	21.241.631	0	0	
mes j-3	203.832	0	955.936	0	0	76.734.483	0	18.375.352	0	0	0	
mes j-2	173.668	457.366	74.316	878.140	0	12.380.828	0	1.464.743	0	0	0	
mes j-1	0	276.475	0	530.769	0	0	0	0	0	0	0	
mes j	463.312	76.622	210.260	147.128	0	19.768.928	0	717.488	0	0	0	
mes j+1	1.043.961	2.912.905	45.520	402.824	6.757.782	32.292.237	0	830.288	0	0	0	
mes j+2	3.267.202	532	452.424	1.014	0	88.613.015	0	1.679.345	0	0	0	
mes j+3												
mes j+4												
mes j+5												
Meses posteriores												
Total saldos adeudados	7.609.373	15.067.293	4.111.681	2.501.642	6.757.782	364.595.202	472.553	30.580.768	28.518.409	24.775	46.196	
Deterioro siniestros por cobrar a reaseguradores extranjeros	8.210	11.061.216	0	0	0	4.702.442	472.553	0	7.082.204	24.775	46.196	
Siniestros por cobrar a reaseguradores extranjeros	7.601.163	4.006.077	4.111.681	2.501.642	6.757.782	359.892.760	0	30.580.768	21.436.205	0	0	

17.3 SINIESTROS POR COBRAR A REASEGURADOS (CONTINUACIÓN)

Expresado en pesos

Nombre corredor reaseguros extranjero	GUY CARPENTER	GUY CARPENTER	GUY CARPENTER	GUY CARPENTER	GUY CARPENTER	GUY CARPENTER	GUY CARPENTER	GUY CARPENTER	GUY CARPENTER	GUY CARPENTER	GUY CARPENTER	GUY CARPENTER
Código corredor reaseguros	C-052	C-052	C-052	C-052	C-052	C-052	C-052	C-052	C-052	C-052	C-052	C-052
Tipo de relación	NR	NR	NR	NR	NR	NR	NR	NR	NR	NR	NR	NR
País del corredor	USA: United States	USA: United States	USA: United States	USA: United States	USA: United States	USA: United States	USA: United States	USA: United States	USA: United States	USA: United States	USA: United States	USA: United States
Nombre reasegurador extranjero	Sirius International	Swiss Re Corporation	Swiss Reinsurance	Transatlantic Reinsuranc	Westport Insurance	Lloyd's Syndicate	Lloyd's Syndicate	Lloyd's Syndicate	Münchener Rückv	Qbe Insurance Co	Axa Corporate So	
Código de identificación reasegurador	NRE1752017000	NRE1762017000	NRE0622017005	NRE0622017005	NRE0622017005	NRE1492017004	NRE1492017010	NRE1492017003	NRE0032017000	NRE0622017004	NRE0682017000	
Tipo de relación con reasegurador extranjero	NR	NR	NR	NR	NR	NR	NR	NR	NR	NR	NR	NR
País del reasegurador	SWE: Sweden	CHE: Switzerland	USA: United States	USA: United States	USA: United States	GBR: United Kingdom	GBR: United Kingdom	GBR: United Kingdom	DEU: Germany	USA: United States	FRA: France	
Clasificación de riesgo reasegurador extranjero [sinopsis]												
Código clasificador de riesgo C1	S&P	AM BEST	AM BEST	S&P	AM BEST	FITCH RATING	FITCH RATING	FITCH RATING	S&P	AM BEST	S&P	
Código clasificador de riesgo C2	AM BEST	S&P	S&P	AM BEST	S&P	AM BEST	AM BEST	AM BEST	AM BEST	FITCH RATING	MOODYS	
Clasificación de riesgo C1	A-	A+	A+	A+	A+	AA-	AA-	AA-	AA-	A	AA-	
Clasificación de riesgo C2	A-	AA-	AA-	A+	AA-	A	A	A	A+	A+	A2	
Fecha clasificación C1	2021-03-12	2021-07-22	2021-07-22	2021-04-26	2021-07-22	2021-07-08	2021-07-08	2021-07-08	2021-07-08	2021-05-27	2021-03-11	2020-08-04
Fecha clasificación C2	2021-03-03	2021-09-30	2021-09-30	2021-11-17	2021-09-30	2021-07-21	2021-07-21	2021-07-21	2021-07-21	2021-07-08	2021-12-07	2020-09-07
Saldos adeudados siniestros por cobrar a reaseguradores extranjeros [sinopsis]												
Meses anteriores	0	0	3.561.217	279.236	622.624	0	0	183.990	848.522	1.028.926	5.823.409	
mes j-5	1.501.065	2.508.130	58.270.102	0	0	169.690	0	0	5.987.772	0	50.826	
mes j-4	950.200	1.951.749	388.127	0	0	663.200	0	0	3.482.851	0	0	
mes j-3	5.942.301	3.525.508	20.792.281	0	0	43.814	0	0	23.642.383	0	0	
mes j-2	465.078	417.057	1.646.520	0	0	0	0	0	3.287.669	0	0	
mes j-1												
mes j	0	0	995.248	0	0	0	0	0	1.105.784	0	0	
mes j+1	336.601	787.293	275.867	0	0	0	0	0	1.711.585	0	0	
mes j+2												
mes j+3	259.007	688.321	7.121.125	0	0	681.977	2.027.332	851.481	986.404	0	0	
mes j+4	909.512	3.981.674	1.901	0	0	597.593	0	0	1.465.081	0	0	
mes j+5												
Meses posteriores												
Total saldos adeudados	10.363.763	13.859.733	93.052.388	279.236	622.624	2.156.274	2.027.332	1.035.472	42.518.050	1.028.926	5.874.236	
Deterioro siniestros por cobrar a reaseguradores extranjeros	0	0	3.561.217	279.236	622.624	0	0	183.990	848.522	1.028.926	5.823.409	
Siniestros por cobrar a reaseguradores extranjeros	10.363.763	13.859.733	89.491.170	0	0	2.156.274	2.027.332	851.481	41.669.528	0	50.826	

17.3 SINIESTROS POR COBRAR A REASEGURADOS (CONTINUACIÓN)

Expresado en pesos

Nombre corredor reaseguros extranjero	GUY CARPENTER	GUY CARPENTER	GUY CARPENTER	GUY CARPENTER	GUY CARPENTER	GUY CARPENTER	GUY CARPENTER	GUY CARPENTER	GUY CARPENTER	GUY CARPENTER	GUY CARPENTER	GUY CARPENTER
Código corredor reaseguros	C-052	C-052	C-052	C-052	C-052	C-052	C-052	C-052	C-052	C-052	C-052	C-052
Tipo de relación	NR	NR	NR	NR	NR	NR	NR	NR	NR	NR	NR	NR
País del corredor	USA: United States	USA: United States	USA: United States	USA: United States	USA: United States	USA: United States	USA: United States	USA: United States	USA: United States	USA: United States	USA: United States	USA: United States
Nombre reasegurador extranjero	Lloyd's Syndicate	Hyundai Marine & Oman Insurance	Tokio Marine & Ni	Samsung Fire & N	Lloyd's Syndicate	Lloyd's Syndicate	Chubb European	American Intern	Berkshire Hathaw	Great Lakes Insu		
Código de identificación reasegurador	NRE1492017005	NRE0462017000	NRE0572017000	NRE0962017000	NRE0462017000	NRE1492017008	NRE1492017007	NRE1492018015	NRE1492019015	NRE0622017001	NRE0032019001	
Tipo de relación con reasegurador extranjero	NR	NR	NR	NR	NR	NR	NR	NR	NR	NR	NR	NR
País del reasegurador	GBR: United King	KOR: Korea (the	SAU: Saudi Arabia	JPN: Japan	KOR: Korea (the	GBR: United King	GBR: United King	GBR: United King	GBR: United King	USA: United States	DEU: Germany	
Clasificación de riesgo reasegurador extranjero [sinopsis]												
Código clasificador de riesgo C1	FITCH RATING	AM BEST	AM BEST	FITCH RATING	AM BEST	FITCH RATING	FITCH RATING	AM BEST	AM BEST	AM BEST	AM BEST	AM BEST
Código clasificador de riesgo C2	AM BEST	S&P	S&P	AM BEST	S&P	AM BEST	AM BEST	S&P	S&P	FITCH RATING	S&P	AM BEST
Clasificación de riesgo C1	AA-	A	A	AA-	A++	AA-	AA-	A++	A	A++	A+	A+
Clasificación de riesgo C2	A	A-	A-	A++	AA-	A	A	AA	A+	AA+	AA-	AA-
Fecha clasificación C1	2021-07-08	2021-06-10	2021-04-15	2021-03-29	2021-09-16	2021-07-08	2021-07-08	2021-12-10	2021-10-07	2022-01-06	2021-07-08	
Fecha clasificación C2	2021-07-21	2021-06-24	2021-04-15	2021-09-03	2021-09-21	2021-07-21	2021-07-21	2021-02-03	2021-05-26	2021-04-21	2021-05-27	
Saldos adeudados siniestros por cobrar a reaseguradores extranjeros [sinopsis]												
Meses anteriores	0	0	0	0	0	0	0	0	0	0	0	0
mes j-5	611.133	24.538	2.124.193	1.809.385	16.117	167.637	0	3.513.243	15.469.779	61.831	6.642.820	
mes j-4	265.959	87.383	1.669.403	1.484.332	0	99.099	0	2.293.274	10.143.114	133.816	4.348.979	
mes j-3	79.308	0	4.557.069	1.819.268	0	32.816	0	14.776.500	70.602.062	0	29.529.323	
mes j-2	171.599	0	359.906	654.246	0	10.652	0	2.160.911	6.872.035	0	3.326.862	
mes j-1												
mes j	0	0	0	0	0	16.362	0	989.681	2.641.743	0	1.378.475	
mes j+1	299.367	0	499.668	441.874	0	93.955	0	699.260	2.762.550	0	1.231.271	
mes j+2												
mes j+3	237.045	213.242	730.311	745.811	0	14.385	10.136.677	843.102	2.444.423	0	1.230.004	
mes j+4	1.464.752	0	1.942.804	1.851.265	0	518.023	0	916.252	4.373.847	0	1.829.877	
mes j+5												
Meses posteriores												
Total saldos adeudados	3.129.163	325.163	11.883.352	8.806.180	16.117	952.929	10.136.677	26.192.224	115.309.553	195.647	49.517.611	
Deterioro siniestros por cobrar a reaseguradores extranjeros	0	0	0	0	0	0	0	0	0	0	0	0
Siniestros por cobrar a reaseguradores extranjeros	3.129.163	325.163	11.883.352	8.806.180	16.117	952.929	10.136.677	26.192.224	115.309.553	195.647	49.517.611	

17.3 SINIESTROS POR COBRAR A REASEGURADOS (CONTINUACIÓN)

Expresado en pesos

Nombre corredor reaseguros extranjero	GUY CARPENTER	GUY CARPENTER	GUY CARPENTER	GUY CARPENTER	GUY CARPENTER	GUY CARPENTER	GUY CARPENTER	GUY CARPENTER	GUY CARPENTER	GUY CARPENTER	WILLIS TOWERS
Código corredor reaseguros	C-052	C-052	C-052	C-052	C-052	C-052	C-052	C-052	C-052	C-052	C-031
Tipo de relación	NR	NR	NR	NR	NR	NR	NR	NR	NR	NR	NR
País del corredor	USA: United State	USA: United State	USA: United State	USA: United State	USA: United State	USA: United State	USA: United State	USA: United State	USA: United State	USA: United State	CHL: Chile
Nombre reasegurador extranjero	Scor SE	Lloyd's Syndicate	Ironshore Special	American Home A	Qbe Re (Europe)	XL Catlin Insuran	Lloyd's Syndicate	Lloyd's Syndicate	Fidelis Underwrit	Lloyd's Syndicate	Aig Europe Limit
Código de identificación reasegurador	NRE06820170014	NRE14920170115	NRE06220170030	NRE06220170009	NRE14920170134	NRE14920190154	NRE14920180149	NRE14920180148	NRE14920200155	NRE1492017007	NRE1492017006
Tipo de relación con reasegurador extranjero	NR	NR	NR	NR	NR	NR	NR	NR	NR	NR	NR
País del reasegurador	FRA: France	GBR: United Kingd	USA: United State	USA: United State	GBR: United Kingd	GBR: United Kingd	GBR: United Kingd	GBR: United Kingd	GBR: United Kingd	GBR: United Kingd	GBR: United Kingd
Clasificación de riesgo reasegurador extranjero [sinopsis]											
Código clasificador de riesgo C1	S&P	FITCH RATING	AM BEST	AM BEST	AM BEST	S&P	FITCH RATING	FITCH RATING	AM BEST	FITCH RATING	AM BEST
Código clasificador de riesgo C2	AM BEST	AM BEST	S&P	FITCH RATING	FITCH RATING	AM BEST	AM BEST	AM BEST	S&P	AM BEST	S&P
Clasificación de riesgo C1	AA-	AA-	A	A	A	AA-	AA-	AA-	A	AA-	A
Clasificación de riesgo C2	A+	A	A	A	A+	A+	A	A	A-	A	A+
Fecha clasificación C1	2021-06-22	2021-07-08	2021-06-29	2021-10-07	2021-03-11	2021-03-12	2021-07-08	2021-07-08	2021-07-08	2021-07-16	2021-07-08
Fecha clasificación C2	2021-09-22	2021-07-21	2020-11-22	2021-03-18	2021-12-07	2021-09-17	2021-07-21	2021-07-21	2021-07-21	2021-07-29	2021-07-21
Saldos adeudados siniestros por cobrar a reaseguradores extranjeros [sinopsis]											
Meses anteriores	0	0	0	26.912	19.324.421	0	0	0	0	0	726.923
mes j-5	12.950.812	22.249	82.138	1.019.628	0	8.995.822	130.598	0	313.853	139.484	0
mes j-4	8.491.508	0	218.454	1.928.306	21.687.475	5.900.903	592.989	0	194.059	86.243	0
mes j-3	59.105.941	0	0	0	0	36.371.980	58.419	0	0	0	0
mes j-2	3.644.221	0	0	0	0	3.844.218	0	0	823.294	365.903	0
mes j-1											
mes j	339.498	0	0	0	0	1.437.578	0	0	497.615	168.347	0
mes j+1	2.312.736	0	0	0	0	1.588.254	0	0	137.929	61.308	0
mes j+2											
mes j+3	2.046.405	0	533.118	0	0	1.348.573	198.477	1.689.448	377.644	167.848	0
mes j+4	3.661.655	0	0	0	0	2.562.942	796.796	0	954	422	0
mes j+5											
Meses posteriores											
Total saldos adeudados	92.552.776	22.249	833.709	2.974.846	41.011.896	62.050.269	1.777.278	1.689.448	2.345.349	989.554	726.923
Deterioro siniestros por cobrar a reaseguradores extranjeros	0	0	0	26.912	19.324.421	0	0	0	0	0	726.923
Siniestros por cobrar a reaseguradores extranjeros	92.552.776	22.249	833.709	2.947.934	21.687.475	62.050.269	1.777.278	1.689.448	2.345.349	989.554	0

17.3 SINIESTROS POR COBRAR A REASEGURADOS (CONTINUACIÓN)

Expresado en pesos

Nombre corredor reaseguros extranjero	WILLIS TOWERS	WILLIS TOWERS	WILLIS TOWERS	WILLIS TOWERS	WILLIS TOWERS	WILLIS TOWERS	WILLIS TOWERS	WILLIS TOWERS	WILLIS TOWERS	WILLIS TOWERS	WILLIS TOWERS	WILLIS TOWERS
Código corredor reaseguros	C-031	C-031	C-031	C-031	C-031	C-031	C-031	C-031	C-031	C-031	C-031	C-031
Tipo de relación	NR	NR	NR	NR	NR	NR	NR	NR	NR	NR	NR	NR
País del corredor	CHL: Chile	CHL: Chile	CHL: Chile	CHL: Chile	CHL: Chile	CHL: Chile	CHL: Chile	CHL: Chile	CHL: Chile	CHL: Chile	CHL: Chile	CHL: Chile
Nombre reasegurador extranjero	Everest Reinsur	Hannover Rück	Hdi Global Se	Liberty Mutual I	Lloyd's Syndica	Lloyd's Syndica	Lloyd's Syndica	Lloyd's Syndica	Lloyd's Syndica	Lloyd's Syndica	Lloyd's Syndica	Lloyd's Syndica
Código de identificación reasegurador	NRE062201700	NRE003201700	NRE003201700	NRE062201700	NRE149201700	NRE149201700	NRE149201700	NRE149201700	NRE149201700	NRE149201700	NRE149201700	NRE149201700
Tipo de relación con reasegurador extranjero	NR	NR	NR	NR	NR	NR	NR	NR	NR	NR	NR	NR
País del reasegurador	USA: United Sta	DEU: Germany	DEU: Germany	USA: United Sta	GBR: United Kin	GBR: United Kin	GBR: United Kin	GBR: United Kin	GBR: United Kin	GBR: United Kin	GBR: United Kin	GBR: United Kin
Clasificación de riesgo reasegurador extranjero [sinopsis]												
Código clasificador de riesgo C1	S&P	AM BEST	AM BEST	S&P	FITCH RATING	FITCH RATING	FITCH RATING	FITCH RATING	FITCH RATING	FITCH RATING	FITCH RATING	FITCH RATING
Código clasificador de riesgo C2	AM BEST	S&P	S&P	AM BEST	AM BEST	AM BEST	AM BEST	AM BEST	AM BEST	AM BEST	AM BEST	AM BEST
Clasificación de riesgo C1	AA+	A+	A	A	AA-	AA-	AA-	AA-	AA-	AA-	AA-	AA-
Clasificación de riesgo C2	A+	AA-	A+	A	A	A	A	A	A	A	A	A
Fecha clasificación C1	2021-11-30	2022-01-13	2021-11-12	2021-11-22	2021-07-08	2021-07-08	2021-07-08	2021-07-08	2021-07-08	2021-07-08	2021-07-08	2021-07-08
Fecha clasificación C2	2021-05-07	2021-06-30	2021-08-30	2021-06-29	2021-07-21	2021-07-21	2021-07-21	2021-07-21	2021-07-21	2021-07-21	2021-07-21	2021-07-21
Saldos adeudados siniestros por cobrar a reaseguradores extranjeros [sinopsis]												
Meses anteriores	11.924.692	41.065.747	27.583	631.617	418.079	1.149.242	2.028.455	0	78.353	1.820.755	0	3.159
mes j-5	4.116.825	27.367.566	0	0	0	3.689.572	0	0	340.452	3.150.888	279.094	0
mes j-4	0	1.732.128	0	0	0	69.062	0	0	0	0	0	0
mes j-3	0	2.098.761	0	0	0	0	0	0	0	0	0	0
mes j-2	195.172.188	1.998.347	0	0	0	57.861	0	0	0	49.414	0	0
mes j-1												
mes j	0	5.488.947	0	0	0	0	0	0	0	0	0	0
mes j+1	0	18.755.581	0	0	0	160.491	0	0	0	137.059	0	0
mes j+2												
mes j+3	0	10.072.316	0	0	0	0	0	0	0	0	0	0
mes j+4	0	6.328.823	0	0	43.047.527	45.451.574	0	13.760.333	0	2.053.044	0	0
mes j+5												
Meses posteriores												
Total saldos adeudados	211.213.704	114.908.216	27.583	631.617	43.465.605	50.577.802	2.028.455	13.760.333	418.806	7.211.161	279.094	3.159
Deterioro siniestros por cobrar a reaseguradores extranjeros	11.924.692	41.065.747	27.583	631.617	418.079	1.149.242	2.028.455	0	78.353	1.820.755	0	3.159
Siniestros por cobrar a reaseguradores extranjeros	199.289.013	73.842.469	0	0	43.047.527	49.428.560	0	13.760.333	340.452	5.390.406	279.094	0

17.3 SINIESTROS POR COBRAR A REASEGURADOS (CONTINUACIÓN)

Expresado en pesos

Nombre corredor reaseguros extranjero	WILLIS TOWERS	WILLIS TOWERS	WILLIS TOWERS	WILLIS TOWERS	WILLIS TOWERS	WILLIS TOWERS	WILLIS TOWERS	WILLIS TOWERS	WILLIS TOWERS	WILLIS TOWERS	WILLIS TOWERS	WILLIS TOWERS
Código corredor reaseguros	C-031	C-031	C-031	C-031	C-031	C-031	C-031	C-031	C-031	C-031	C-031	C-031
Tipo de relación	NR	NR	NR	NR	NR	NR	NR	NR	NR	NR	NR	NR
País del corredor	CHL: Chile	CHL: Chile	CHL: Chile	CHL: Chile	CHL: Chile	CHL: Chile	CHL: Chile	CHL: Chile	CHL: Chile	CHL: Chile	CHL: Chile	CHL: Chile
Nombre reasegurador extranjero	Lloyd's Syndicat	Lloyd's Syndicat	Lloyd's Syndicat	Lloyd's Syndicat	Lloyd's Syndicat	Mapfre Re, Com	Navigators Insur	Odyssey Reinsur	Partner Reinsur	Reaseguradora	Scor Reinsuranc	Swiss Reinsuran
Código de identificación reasegurador	NRE1492017010	NRE1492017003	NRE1492017011	NRE1492017003	NRE1492017011	NRE0612017000	NRE0622017003	NRE0622017004	NRE0892017000	NRE1232017000	NRE0622017004	NRE0622017005
Tipo de relación con reasegurador extranjero	NR	NR	NR	NR	NR	R	NR	NR	NR	NR	NR	NR
País del reasegurador	GBR: United Kind	GBR: United Kind	GBR: United Kind	GBR: United Kind	GBR: United Kind	ESP: Spain	USA: United Sta	USA: United Sta	IRL: Ireland	MEX: Mexico	USA: United Sta	USA: United Sta
Clasificación de riesgo reasegurador extranjero [sinopsis]												
Código clasificador de riesgo C1	FITCH RATING	FITCH RATING	FITCH RATING	FITCH RATING	FITCH RATING	S&P	S&P	AM BEST	S&P	AM BEST	S&P	AM BEST
Código clasificador de riesgo C2	AM BEST	AM BEST	AM BEST	AM BEST	AM BEST	AM BEST	AM BEST	S&P	AM BEST	FITCH RATING	AM BEST	S&P
Clasificación de riesgo C1	AA-	AA-	AA-	AA-	AA-	A+	A	A	A+	A	AA-	A+
Clasificación de riesgo C2	A	A	A	A	A	A	A+	A-	A+	BBB+	A+	AA-
Fecha clasificación C1	2021-07-08	2021-07-08	2021-07-08	2021-07-08	2021-07-08	2021-07-22	2021-08-05	2021-07-14	2021-10-29	2021-11-30	2021-06-22	2021-07-22
Fecha clasificación C2	2021-07-21	2021-07-21	2021-07-21	2021-07-21	2021-07-21	2021-10-14	2021-07-29	2021-05-25	2021-05-12	2021-06-04	2021-09-22	2021-09-30
Saldos adeudados siniestros por cobrar a reaseguradores extranjeros [sinopsis]												
Meses anteriores	4.730	36.377.175	4.358.710	787.386	475.535	25.838.632	994.403	20.145	237.035	9.105.683	1.627.066	6.591.589
mes j-5	0	11.062.502	7.433.720	0	0	3.010.437	0	0	0	0	0	7.379.144
mes j-4	0	1.694.938	0	0	0	0	0	0	0	0	0	5.308.370
mes j-3	0	2.098.761	0	0	0	0	0	0	0	0	0	0
mes j-2	0	1.998.347	59.373	0	0	63.179.032	0	0	0	122.107	0	115.731
mes j-1	0	5.488.947	0	0	0	0	0	0	0	0	0	0
mes j	0	18.755.581	164.664	0	0	0	0	0	0	0	0	320.982
mes j+1	0	10.072.316	0	0	0	0	0	0	0	0	0	0
mes j+2	0	5.962.501	2.466.554	55.103.314	0	194.316.660	0	0	0	0	0	4.808.077
mes j+3												
mes j+4												
mes j+5												
Meses posteriores												
Total saldos adeudados	4.730	93.511.067	14.483.021	55.890.700	475.535	286.344.762	994.403	20.145	237.035	9.227.791	1.627.066	24.523.893
Deterioro siniestros por cobrar a reaseguradores extranjeros	4.730	36.377.175	4.358.710	787.386	475.535	25.838.632	994.403	20.145	237.035	9.105.683	1.627.066	6.591.589
Siniestros por cobrar a reaseguradores extranjeros	0	57.133.893	10.124.311	55.103.314	0	260.506.130	0	0	0	122.107	0	17.932.304

17.3 SINIESTROS POR COBRAR A REASEGURADOS (CONTINUACIÓN)

Expresado en pesos

Nombre corredor reaseguros extranjero	WILLIS TOWER	WILLIS TOWER	WILLIS TOWER	WILLIS TOWER	WILLIS TOWER	WILLIS TOWER	WILLIS TOWER	WILLIS TOWER	WILLIS TOWER	WILLIS TOWER	WILLIS TOWER	WILLIS TOWER
Código corredor reaseguros	C-031	C-031	C-031	C-031	C-031	C-031	C-031	C-031	C-031	C-031	C-031	C-031
Tipo de relación	NR	NR	NR	NR	NR	NR	NR	NR	NR	NR	NR	NR
País del corredor	CHL: Chile	CHL: Chile	CHL: Chile	CHL: Chile	CHL: Chile	CHL: Chile	CHL: Chile	CHL: Chile	CHL: Chile	CHL: Chile	CHL: Chile	CHL: Chile
Nombre reasegurador extranjero	Transatlantic Re	Westport Insur	Swiss Re Europ	Lloyd's Syndica	Lloyd's Syndica	Lloyd's Syndica	Lloyd's Syndica	Lloyd's Syndica	Lloyd's Syndica	XL Insurance Co	Lloyd's Syndica	Lloyd's Syndica
Código de identificación reasegurador	NRE062201700	NRE062201700	NRE112201700	NRE149201700	NRE149201700	NRE149201700	NRE149201700	NRE149201700	NRE149201700	NRE089202000	NRE149201700	NRE149201700
Tipo de relación con reasegurador extranjero	NR	NR	NR	NR	NR	NR	NR	NR	NR	NR	NR	NR
País del reasegurador	USA: United Sta	USA: United Sta	LUX: Luxembou	GBR: United Kin	GBR: United Kin	GBR: United Kin	GBR: United Kin	GBR: United Kin	GBR: United Kin	IRL: Ireland	GBR: United Kin	GBR: United Kin
Clasificación de riesgo reasegurador extranjero [sinopsis]												
Código clasificador de riesgo C1	S&P	AM BEST	AM BEST	FITCH RATING	FITCH RATING	FITCH RATING	FITCH RATING	FITCH RATING	FITCH RATING	S&P	FITCH RATING	FITCH RATING
Código clasificador de riesgo C2	AM BEST	S&P	S&P	AM BEST	AM BEST	AM BEST	AM BEST	AM BEST	AM BEST	AM BEST	AM BEST	AM BEST
Clasificación de riesgo C1	A+	A+	A+	AA-	AA-	AA-	AA-	AA-	AA-	AA-	AA-	AA-
Clasificación de riesgo C2	A+	AA-	AA-	A	A	A	A	A	A	A+	A	A
Fecha clasificación C1	2021-04-26	2021-07-22	2021-07-22	2021-07-08	2021-07-08	2021-07-08	2021-07-08	2021-07-08	2021-07-08	2021-03-12	2021-07-08	2021-07-08
Fecha clasificación C2	2021-11-17	2021-09-30	2021-09-30	2021-07-21	2021-07-21	2021-07-21	2021-07-21	2021-07-21	2021-07-21	2021-09-17	2021-07-21	2021-07-21
Saldos adeudados siniestros por cobrar a reaseguradores extranjeros [sinopsis]												
Meses anteriores	48.347	473.846	314.554	152.568	25.324	1.373.094	222.745	294.670	36.144	9.607	668.182	5.574.312
mes j-5	0	0	0	0	0	3.689.572	11.961	0	321.396	0	0	20.511.937
mes j-4	0	0	0	0	0	0	0	0	0	0	0	1.098.384
mes j-3	0	0	0	0	0	0	0	0	0	0	0	0
mes j-2	0	0	0	0	0	57.861	6.943	0	0	0	0	231.454
mes j-1	0	0	0	0	0	0	0	0	0	0	0	0
mes j	0	0	0	0	0	160.491	19.259	0	0	0	0	641.964
mes j+1	0	0	0	0	0	0	0	0	0	0	0	0
mes j+2	0	0	0	0	0	0	0	0	0	0	0	0
mes j+3	0	0	0	0	0	0	0	0	0	0	0	0
mes j+4	0	0	0	0	0	2.404.047	288.512	0	0	0	0	9.616.162
mes j+5												
Meses posteriores												
Total saldos adeudados	48.347	473.846	314.554	152.568	25.324	7.685.066	549.420	294.670	357.540	9.607	668.182	37.674.213
Deterioro siniestros por cobrar a reaseguradores extranjeros	48.347	473.846	314.554	152.568	25.324	1.373.094	222.745	294.670	36.144	9.607	668.182	5.574.312
Siniestros por cobrar a reaseguradores extranjeros	0	0	0	0	0	6.311.971	326.675	0	321.396	0	0	32.099.901

17.3 SINIESTROS POR COBRAR A REASEGURADOS (CONTINUACIÓN)

Expresado en pesos

Nombre corredor reaseguros extranjero	WILLIS TOWERS	WILLIS TOWERS	WILLIS TOWERS	WILLIS TOWERS	WILLIS TOWERS	WILLIS TOWERS	WILLIS TOWERS	WILLIS TOWERS	CARPENTER MA	CARPENTER MA	CARPENTER MA	CARPENTER MA	CARPENTER MA
Código corredor reaseguros	C-031	C-031	C-031	C-031	C-031	C-031	C-031	C-031	C-246	C-246	C-246	C-246	C-246
Tipo de relación	NR	NR	NR	NR	NR	NR	NR	NR	NR	NR	NR	NR	NR
País del corredor	CHL: Chile	CHL: Chile	CHL: Chile	CHL: Chile	CHL: Chile	CHL: Chile	CHL: Chile	CHL: Chile	CHL: Chile	CHL: Chile	CHL: Chile	CHL: Chile	CHL: Chile
Nombre reasegurador extranjero	Lloyd's Syndicat	MS Amlin AG	Lloyd's Syndicat	XL Catlin Insura	Lloyd's Syndicat	Arch Insurance	Axis Specialty E	Lloyd's Syndicat	Allianz Global	Axis Re Se	Everest Reinsu	Hannover Rück	Hdi Global Se
Código de identificación reasegurador	NRE149201700	NRE176201700	NRE149201700	NRE149201901	NRE149201700	NRE149201700	NRE089201700	NRE149201700	NRE00320170	NRE08920170	NRE06220170	NRE00320170	NRE003201700
Tipo de relación con reasegurador extranjero	NR	NR	NR	NR	NR	NR	NR	NR	NR	NR	NR	NR	NR
País del reasegurador	GBR: United Kin	CHE: Switzerlan	GBR: United Kin	GBR: United Kin	GBR: United Kin	GBR: United Kin	IRL: Ireland	GBR: United Kin	DEU: Germany	IRL: Ireland	USA: United St	DEU: Germany	DEU: Germany
Clasificación de riesgo reasegurador extranjero [sinopsis]													
Código clasificador de riesgo C1	FITCH RATING	AM BEST	FITCH RATING	S&P	FITCH RATING	AM BEST	AM BEST	FITCH RATING	AM BEST	AM BEST	S&P	AM BEST	AM BEST
Código clasificador de riesgo C2	AM BEST	S&P	AM BEST	AM BEST	AM BEST	S&P	S&P	AM BEST	S&P	S&P	AM BEST	S&P	S&P
Clasificación de riesgo C1	AA-	IA	AA-	AA-	AA-	A+	A	AA-	IA+	A	IA+	IA+	IA
Clasificación de riesgo C2	A	A	A	A+	A	A+	A+	A	AA	A+	A+	AA-	A+
Fecha clasificación C1	2021-07-08	2021-06-11	2021-07-08	2021-03-12	2021-07-08	2021-12-10	2021-07-08	2021-07-08	2021-10-08	2021-07-08	2021-11-30	2022-01-13	2021-11-12
Fecha clasificación C2	2021-07-21	2021-06-17	2021-07-21	2021-09-17	2021-07-21	2021-06-25	2021-11-23	2021-07-21	2021-10-12	2021-11-23	2021-05-07	2021-06-30	2021-08-30
Saldos adeudados siniestros por cobrar a reaseguradores extranjeros [sinopsis]													
Meses anteriores	1.357.653	26.963	0	0	44.693	0	0	0	0	0	0	20.227.861	148.760
mes j-5	3.689.572	0	771.548	615.314	0	0	0	0	110.536	0	8.038.737	4.866.301	76.546
mes j-4	0	0	0	0	0	0	0	0	0	0	0	416.736	0
mes j-3	0	0	0	0	0	0	0	0	0	0	0	749.612	0
mes j-2	57.861	0	0	0	0	0	0	0	0	191.466	0	11.236.177	957.313
mes j-1	0	0	0	0	0	0	0	0	0	61.840	2.698.768	1.033.892	309.182
mes j	160.491	0	0	0	0	0	0	0	0	312.966	4.606.272	125.813.577	1.564.856
mes j+1	0	0	0	0	0	0	0	0	7.003.502	594.434	97.612	11.629.134	7.607.456
mes j+2	2.404.047	0	0	0	0	60.247.943	34.431.823	17.231.407	0	279.035	0	112.810	1.395.200
mes j+3													
mes j+4													
mes j+5													
Meses posteriores	7.669.625	26.963	771.548	615.314	44.693	60.247.943	34.431.823	17.231.407	7.114.038	1.439.740	15.441.389	176.086.101	12.059.312
Total saldos adeudados													
Deterioro siniestros por cobrar a reaseguradores extranjeros	1.357.653	26.963	0	0	44.693	0	0	0	0	0	0	20.227.861	148.760
Siniestros por cobrar a reaseguradores extranjeros	6.311.971	0	771.548	615.314	0	60.247.943	34.431.823	17.231.407	7.114.038	1.439.740	15.441.389	155.858.240	11.910.551

17.3 SINIESTROS POR COBRAR A REASEGURADOS (CONTINUACIÓN)

Expresado en pesos

Nombre corredor reaseguros extranjero	CARPENTER MA	CARPENTER MA	CARPENTER MA	CARPENTER MA	CARPENTER MA	CARPENTER MA	CARPENTER MA	CARPENTER MA	CARPENTER MA	CARPENTER MA	CARPENTER MA	CARPENTER MA	CARPENTER MA
Código corredor reaseguros	C-246	C-246	C-246	C-246	C-246	C-246	C-246	C-246	C-246	C-246	C-246	C-246	C-246
Tipo de relación	NR	NR	NR	NR	NR	NR	NR	NR	NR	NR	NR	NR	NR
País del corredor	CHL: Chile	CHL: Chile	CHL: Chile	CHL: Chile	CHL: Chile	CHL: Chile	CHL: Chile	CHL: Chile	CHL: Chile	CHL: Chile	CHL: Chile	CHL: Chile	CHL: Chile
Nombre reasegurador extranjero	Liberty Mutual	Lloyd's Syndica	Lloyd's Syndica	Lloyd's Syndica	Lloyd's Syndica	Lloyd's Syndica	Lloyd's Syndica	Lloyd's Syndica	Lloyd's Syndica	Lloyd's Syndica	Lloyd's Syndica	Lloyd's Syndica	Lloyd's Syndica
Código de identificación reasegurador	NRE062201700	NRE149201700	NRE149201700	NRE149201700	NRE149201700	NRE149201700	NRE149201700	NRE149201700	NRE149201700	NRE149201700	NRE149201700	NRE149201700	NRE149201700
Tipo de relación con reasegurador extranjero	NR	NR	NR	NR	NR	NR	NR	NR	NR	NR	NR	NR	NR
País del reasegurador	USA: United Sta	GBR: United Kin	GBR: United Kin	GBR: United Kin	GBR: United Kin	GBR: United Kin	GBR: United Kin	GBR: United Kin	GBR: United Kin	GBR: United Kin	GBR: United Kin	GBR: United Kin	GBR: United Kin
Clasificación de riesgo reasegurador extranjero [sinopsis]													
Código clasificador de riesgo C1	S&P	FITCH RATING	FITCH RATING	FITCH RATING	FITCH RATING	FITCH RATING	FITCH RATING	FITCH RATING	FITCH RATING	FITCH RATING	FITCH RATING	FITCH RATING	FITCH RATING
Código clasificador de riesgo C2	AM BEST	AM BEST	AM BEST	AM BEST	AM BEST	AM BEST	AM BEST	AM BEST	AM BEST	AM BEST	AM BEST	AM BEST	AM BEST
Clasificación de riesgo C1	A	AA-	AA-	AA-	AA-	AA-	AA-	AA-	AA-	AA-	AA-	AA-	AA-
Clasificación de riesgo C2	A	A	A	A	A	A	A	A	A	A	A	A	A
Fecha clasificación C1	2021-11-22	2021-07-08	2021-07-08	2021-07-08	2021-07-08	2021-07-08	2021-07-08	2021-07-08	2021-07-08	2021-07-08	2021-07-08	2021-07-08	2021-07-08
Fecha clasificación C2	2021-06-29	2021-07-21	2021-07-21	2021-07-21	2021-07-21	2021-07-21	2021-07-21	2021-07-21	2021-07-21	2021-07-21	2021-07-21	2021-07-21	2021-07-21
Saldos adeudados siniestros por cobrar a reaseguradores extranjeros [sinopsis]													
Meses anteriores	24.793	48.395	299.690	143.732	42.459	483.161	224.380	101.395	11.660.952	0	601.355	0	0
mes j-5	255.164	0	0	0	0	0	0	20.886.776	0	0	0	0	0
mes j-4	0	0	0	0	0	0	0	2.069.651	0	0	0	0	0
mes j-3	0	0	0	0	0	0	0	256.887	0	0	0	0	0
mes j-2	0	0	0	0	0	0	0	0	0	574.389	0	239.351	459.503
mes j-1	0	0	0	0	0	0	0	0	0	0	0	0	0
mes j	315.205	0	0	0	0	0	0	0	0	185.502	0	77.298	148.412
mes j+1	0	0	0	0	0	0	0	0	0	938.890	0	391.201	751.124
mes j+2	0	0	0	0	0	0	0	0	0	0	0	0	0
mes j+3	15.451.027	3.075.322	0	0	0	0	0	0	0	1.783.310	0	743.065	1.426.605
mes j+4	0	112.810	0	0	0	0	0	0	0	837.122	0	348.815	669.704
mes j+5	0	0	0	0	0	0	0	0	0	0	0	0	0
Meses posteriores													
Total saldos adeudados	16.046.189	3.236.527	299.690	143.732	42.459	483.161	224.380	23.314.710	11.660.952	4.319.213	601.355	1.799.730	3.455.348
Deterioro siniestros por cobrar a reaseguradores extranjeros	24.793	48.395	299.690	143.732	42.459	483.161	224.380	101.395	11.660.952	0	601.355	0	0
Siniestros por cobrar a reaseguradores extranjeros	16.021.396	3.188.132	0	0	0	0	0	23.213.314	0	4.319.213	0	1.799.730	3.455.348

17.3 SINIESTROS POR COBRAR A REASEGURADOS (CONTINUACIÓN)

Expresado en pesos

Nombre corredor reaseguros extranjero	CARPENTER MA	CARPENTER MA	CARPENTER MA	CARPENTER MA	CARPENTER MA	CARPENTER MA	CARPENTER MA	CARPENTER MA	CARPENTER MA	CARPENTER MA	CARPENTER MA	CARPENTER MA	CARPENTER MA
Código corredor reaseguros	C-246	C-246	C-246	C-246	C-246	C-246	C-246	C-246	C-246	C-246	C-246	C-246	C-246
Tipo de relación	NR	NR	NR	NR	NR	NR	NR	NR	NR	NR	NR	NR	NR
País del corredor	CHL: Chile	CHL: Chile	CHL: Chile	CHL: Chile	CHL: Chile	CHL: Chile	CHL: Chile	CHL: Chile	CHL: Chile	CHL: Chile	CHL: Chile	CHL: Chile	CHL: Chile
Nombre reasegurador extranjero	Mapfre Re, Com	Navigators Insu	Odyssey Reinsu	Partner Reinsu	Reaseguradora	Royal & Sun All	Sirius Internati	Swiss Re Corp	Swiss Reinsura	Westport Insur	Lloyd's Syndica	Lloyd's Syndica	Lloyd's Syndica
Código de identificación reasegurador	NRE061201700	NRE062201700	NRE062201700	NRE089201700	NRE123201700	NRE149201701	NRE175201700	NRE176201700	NRE062201700	NRE062201700	NRE149201700	NRE149201700	NRE149201701
Tipo de relación con reasegurador extranjero	R	NR	NR	NR	NR	NR	NR	NR	NR	NR	NR	NR	NR
País del reasegurador	ESP: Spain	USA: United Sta	USA: United Sta	IRL: Ireland	MEX: Mexico	GBR: United Kin	SWE: Sweden	CHE: Switzerland	USA: United Sta	USA: United Sta	GBR: United Kin	GBR: United Kin	GBR: United Kin
Clasificación de riesgo reasegurador extranjero [sinopsis]													
Código clasificador de riesgo C1	S&P	S&P	AM BEST	S&P	AM BEST	AM BEST	S&P	AM BEST	AM BEST	AM BEST	FITCH RATING	FITCH RATING	FITCH RATING
Código clasificador de riesgo C2	AM BEST	AM BEST	S&P	AM BEST	FITCH RATING	FITCH RATING	AM BEST	S&P	S&P	S&P	AM BEST	AM BEST	AM BEST
Clasificación de riesgo C1	A+	A	A	A+	A	A	A-	A+	A+	A+	AA-	AA-	AA-
Clasificación de riesgo C2	A	A+	A-	A+	BBB+	AA-	A-	AA-	AA-	AA-	A	A	A
Fecha clasificación C1	2021-07-22	2021-08-05	2021-07-14	2021-10-29	2021-11-30	2021-12-17	2021-03-12	2021-07-22	2021-07-22	2021-07-22	2021-07-22	2021-07-08	2021-07-08
Fecha clasificación C2	2021-10-14	2021-07-29	2021-05-25	2021-05-12	2021-06-04	2021-11-11	2021-03-03	2021-09-30	2021-09-30	2021-09-30	2021-09-30	2021-07-21	2021-07-21
Saldos adeudados siniestros por cobrar a reaseguradores extranjeros [sinopsis]													
Meses anteriores	389.257	1.150.814	12.397	9.607	154.959	268.698	0	514.153	4.945.212	4.687.501	306.712	7.332	758.793
mes j-5	893.201	0	0	51.036	0	0	0	0	1.740.940	0	0	0	0
mes j-4	0	0	0	0	0	0	0	0	0	0	0	0	0
mes j-3	0	0	0	914.256	0	0	0	0	1.060.187	0	0	0	0
mes j-2	5.781.633	0	0	382.932	5.579	0	191.466	0	13.974.290	0	0	0	0
mes j-1													
mes j	2.172.560	0	0	123.680	48.696	0	61.840	0	1.829.109	0	0	0	0
mes j+1	10.214.633	0	0	625.949	38.778.045	0	312.966	0	190.128.746	0	0	0	0
mes j+2													
mes j+3	17.966.100	0	0	2.997.761	48.080	0	594.434	0	2.674.981	0	0	0	0
mes j+4	8.467.089	0	0	558.078	141.012	0	279.035	0	1.255.682	0	0	0	0
mes j+5													
Meses posteriores													
Total saldos adeudados	45.884.473	1.150.814	12.397	5.663.299	39.176.371	268.698	1.439.740	514.153	217.609.148	4.687.501	306.712	7.332	758.793
Deterioro siniestros por cobrar a reaseguradores extranjeros	389.257	1.150.814	12.397	9.607	154.959	268.698	0	514.153	4.945.212	4.687.501	306.712	7.332	758.793
Siniestros por cobrar a reaseguradores extranjeros	45.495.215	0	0	5.653.692	39.021.412	0	1.439.740	0	212.663.935	0	0	0	0

17.3 SINIESTROS POR COBRAR A REASEGURADOS (CONTINUACIÓN)

Expresado en pesos

Nombre corredor reaseguros extranjero	CARPENTER MA	CARPENTER MA	CARPENTER MA	CARPENTER MA	CARPENTER MA	CARPENTER MA	CARPENTER MA	CARPENTER MA	CARPENTER MA	CARPENTER MA	CARPENTER MA	CARPENTER MA	CARPENTER MA
Código corredor reaseguros	C-246	C-246	C-246	C-246	C-246	C-246	C-246	C-246	C-246	C-246	C-246	C-246	C-246
Tipo de relación	NR	NR	NR	NR	NR	NR	NR	NR	NR	NR	NR	NR	NR
País del corredor	CHL: Chile	CHL: Chile	CHL: Chile	CHL: Chile	CHL: Chile	CHL: Chile	CHL: Chile	CHL: Chile	CHL: Chile	CHL: Chile	CHL: Chile	CHL: Chile	CHL: Chile
Nombre reasegurador extranjero	Lloyd's Syndica	Münchener Rück	XI Insurance Co	Lloyd's Syndica	Lloyd's Syndica	Lloyd's Syndica	Oman Insuranc	Tokio Marine &	Chubb Europea	American Intern	Great Lakes Ins	Scor SE	XL Catlin Insura
Código de identificación reasegurador	NRE149201700	NRE003201700	NRE089202000	NRE149201700	NRE149201700	NRE149201700	NRE057201700	NRE096201700	NRE149201801	NRE149201901	NRE003201900	NRE068201700	NRE149201901
Tipo de relación con reasegurador extranjero	NR	NR	NR	NR	NR	NR	NR	NR	NR	NR	NR	NR	NR
País del reasegurador	GBR: United Kin	DEU: Germany	IRL: Ireland	GBR: United Kin	GBR: United Kin	GBR: United Kin	SAU: Saudi Ara	JPN: Japan	GBR: United Kin	GBR: United Kin	DEU: Germany	FRA: France	GBR: United Kin
Clasificación de riesgo reasegurador extranjero [sinopsis]													
Código clasificador de riesgo C1	FITCH RATING	S&P	S&P	FITCH RATING	FITCH RATING	FITCH RATING	AM BEST	FITCH RATING	AM BEST	AM BEST	AM BEST	S&P	S&P
Código clasificador de riesgo C2	AM BEST	AM BEST	AM BEST	AM BEST	AM BEST	AM BEST	S&P	AM BEST	S&P	S&P	S&P	AM BEST	AM BEST
Clasificación de riesgo C1	AA-	AA-	AA-	AA-	AA-	AA-	A	AA-	A++	A	A+	AA-	AA-
Clasificación de riesgo C2	A	A+	A+	A	A	A	A-	A++	AA	A+	AA-	A+	A+
Fecha clasificación C1	2021-07-08	2021-05-27	2021-03-12	2021-07-08	2021-07-08	2021-07-08	2021-04-15	2021-03-29	2021-12-10	2021-10-07	2021-07-08	2021-06-22	2021-03-12
Fecha clasificación C2	2021-07-21	2021-07-08	2021-09-17	2021-07-21	2021-07-21	2021-07-21	2021-04-15	2021-09-03	2021-02-03	2021-05-26	2021-05-27	2021-09-22	2021-09-17
Saldos adeudados siniestros por cobrar a reaseguradores extranjeros [sinopsis]													
Meses anteriores	28.179	17.975	562.500	111.570	358.884	4.377.704	0	0	0	0	0	0	0
mes j-5	0	170.146	0	0	0	6.962.256	0	0	0	0	0	0	0
mes j-4	0	0	0	0	0	689.884	0	0	0	0	0	0	0
mes j-3	0	0	0	0	0	85.626	0	0	0	0	0	0	0
mes j-2	0	957.313	0	0	0	16.736	239.351	191.466	856.811	2.287.049	1.193.386	1.914.659	1.244.566
mes j-1													
mes j	0	4.234.836	0	0	0	0	77.298	61.840	276.720	738.639	385.432	618.364	401.946
mes j+1	0	1.564.856	0	0	0	0	391.201	312.966	1.400.547	3.738.421	1.950.752	3.129.695	2.034.318
mes j+2													
mes j+3	0	12.658.355	0	0	0	0	743.065	594.434	2.660.072	7.100.422	3.705.081	5.944.261	3.863.840
mes j+4	0	1.395.200	0	0	0	0	348.815	279.035	1.248.697	3.333.147	1.739.267	2.790.400	1.813.777
mes j+5													
Meses posteriores													
Total saldos adeudados	28.179	20.998.681	562.500	111.570	358.884	12.132.205	1.799.730	1.439.740	6.442.848	17.197.677	8.973.919	14.397.378	9.358.447
Deterioro siniestros por cobrar a reaseguradores extranjeros	28.179	17.975	562.500	111.570	358.884	4.377.704	0	0	0	0	0	0	0
Siniestros por cobrar a reaseguradores extranjeros	0	20.980.706	0	0	0	7.754.501	1.799.730	1.439.740	6.442.848	17.197.677	8.973.919	14.397.378	9.358.447

17.3 SINIESTROS POR COBRAR A REASEGURADOS (CONTINUACIÓN)

Expresado en pesos

Nombre corredor reaseguros extranjero	CARPENTER	CARPENTER	CARPENTER MA	THB CHILE COR	THB CHILE COR	THB CHILE COR	RSG CHILE	RSG CHILE	RSG CHILE	RSG CHILE	CONOSUR RE	CONOSUR RE	CONOSUR RE	SOCIEDAD CORR	WILLIS TOWERS	TOTAL EN PESOS	TOTAL EN M\$
Código corredor reaseguros	C-246	C-246	C-246	C-237	C-237	C-237	C-229	C-229	C-229	C-229	C-231	C-231	C-231	C-267	C-031		
Tipo de relación	NR	NR	NR	NR	NR	NR	NR	NR	NR	NR	NR	NR	NR	NR	NR		
País del corredor	CHL: Chile	CHL: Chile	CHL: Chile	CHL: Chile	CHL: Chile	CHL: Chile	CHL: Chile	CHL: Chile	CHL: Chile	CHL: Chile	CHL: Chile	CHL: Chile	CHL: Chile	CHL: Chile	CHL: Chile		
Nombre reasegurador extranjero	Fidelis Under	Lloyd's Syndi	Aspen Insuran	Everest Reinsu	Liberty Mutual	Mapfre Re, Co	Hannover Rück	Mapfre Re, Con	Swiss Reinsu	Westport Ins	Mapfre Re, C	Royal & Sun Al	Münchener Rü	Lloyd's Syndicate	Swiss Re Corporate Solutions Ltd		
Código de identificación reasegurador	NRE1492020	NRE1492017	NRE149201700	NRE062201700	NRE062201700	NRE06120170	NRE003201700	NRE061201700	NRE06220170	NRE06220170	NRE0612017	NRE14920170	NRE00320170	NRE1492017004	NRE17620170007		
Tipo de relación con reasegurador extranjero	NR	NR	NR	NR	NR	R	NR	R	NR	NR	R	NR	NR	NR	NR		
País del reasegurador	GBR: United	GBR: United	GBR: United	USA: United St	USA: United St	ESP: Spain	DEU: Germany	ESP: Spain	USA: United	USA: United	ESP: Spain	GBR: United Ki	DEU: Germany	GBR: United King	CHE: Switzerland		
Clasificación de riesgo reasegurador extranjero [sinopsis]																	
Código clasificador de riesgo C1	AM BEST	FITCH RATING	AM BEST	S&P	S&P	S&P	AM BEST	S&P	AM BEST	AM BEST	S&P	AM BEST	S&P	FITCH RATING	AM BEST		
Código clasificador de riesgo C2	S&P	AM BEST	S&P	AM BEST	AM BEST	AM BEST	S&P	AM BEST	S&P	S&P	AM BEST	FITCH RATING	AM BEST	AM BEST	S&P		
Clasificación de riesgo C1	A	AA-	A	A+	A	A+	A+	A+	A+	A+	A+	A	AA-	AA-	A+		
Clasificación de riesgo C2	A-	A	A-	A+	A	A	AA-	A	AA-	AA-	A	AA-	A+	A	AA-		
Fecha clasificación C1	2021-07-16	2021-07-08	2021-04-30	2021-11-30	2021-11-22	2021-07-22	2022-01-13	2021-07-22	2021-07-22	2021-07-22	2021-07-22	2021-07-22	2021-12-17	2021-05-27	2021-07-08	2021-07-22	
Fecha clasificación C2	2021-07-29	2021-07-21	2021-10-13	2021-05-07	2021-06-29	2021-10-14	2021-06-30	2021-10-14	2021-09-30	2021-09-30	2021-10-14	2021-11-11	2021-07-08	2021-07-21	2021-09-30		
Saldos adeudados siniestros por cobrar a reaseguradores extranjeros [sinopsis]																	
Meses anteriores	0	0	0	0	247.624	24.793	0	0	0	0	508.265	2.187.397	2.319.732	30.992	352.996	616.341.722	616.342
mes j-5	0	0	0	0	0	0	0	0	0	0	0	0	0	0	0	545.725.286	545.725
mes j-4	0	0	0	0	0	0	328.512	328.512	1.641.942	985.227	0	0	0	0	0	250.139.249	250.139
mes j-3	0	0	0	0	0	0	0	0	0	0	0	0	0	0	0	1.183.781.236	1.183.781
mes j-2	430.809	191.466	0	0	0	0	7.458.162	0	3.548.554	0	0	0	0	0	0	535.527.517	535.528
mes j-1																0	0
mes j	139.137	61.840	0	15.982.130	0	1.775.827	0	0	0	0	0	0	0	0	0	184.450.762	184.451
mes j+1	704.184	312.966	36.509.284	0	0	0	0	0	0	0	0	0	0	0	0	1.571.767.445	1.571.767
mes j+2																0	0
mes j+3	1.337.482	594.434	0	0	0	0	0	0	0	0	0	0	0	0	0	288.386.955	288.387
mes j+4	627.841	279.035	0	0	0	0	0	0	0	0	0	0	0	0	0	1.376.274.592	1.376.275
mes j+5																0	0
Meses posteriores																0	0
Total saldos adeudados	3.239.454	1.439.740	36.509.284	15.982.130	247.624	1.800.620	7.786.675	328.512	5.190.497	985.227	508.265	2.187.397	2.319.732	30.992	352.996	6.552.394.764	6.552.395
Deterioro siniestros por cobrar a reaseguradores extranjeros	0	0	0	0	247.624	24.793	0	0	0	0	508.265	2.187.397	2.319.732	30.992	352.996	616.341.722	616.342
Siniestros por cobrar a reaseguradores extranjeros	3.239.454	1.439.740	36.509.284	15.982.130	0	1.775.827	7.786.675	328.512	5.190.497	985.227	0	0	0	0	0	5.936.053.042	5.936.053

17.4 SINIESTROS POR COBRAR A REASEGURADOS

Al 31 de diciembre de 2021, la compañía presenta los siguientes siniestros reasegurados y aún no pagados:

Expresado en pesos

Nombre corredor reaseguros extranjero	AON BENFIELD	AON BENFIELD	AON BENFIELD	AON BENFIELD	AON BENFIELD	AON BENFIELD	AON BENFIELD	AON BENFIELD	AON BENFIELD	AON BENFIELD	AON BENFIELD	AON BENFIELD	AON BENFIELD
Código corredor reaseguros	C-022	C-022	C-022	C-022	C-022	C-022	C-022	C-022	C-022	C-022	C-022	C-022	C-022
Tipo de relación	NR	NR	NR	NR	NR	NR	NR	NR	NR	NR	NR	NR	NR
País del corredor	CHL: Chile	CHL: Chile	CHL: Chile	CHL: Chile	CHL: Chile	CHL: Chile	CHL: Chile	CHL: Chile	CHL: Chile	CHL: Chile	CHL: Chile	CHL: Chile	CHL: Chile
Nombre del reasegurador extranjero	Navigators Insur	Swiss Reinsuran	Liberty Mutual Insu	Mapfre Re, Comp	Allianz Global C	Lloyd's Syndicat	Hannover Rück S	Lloyd's Syndicat	Lloyd's Syndicat	Swiss Re Corpor	Odyssey Reinsu	Scor Reinsuranc	Hdi Global Se
Código de identificación reasegurador	NRE0622017003	NRE0622017005	NRE06220170034	NRE06120170002	NRE0032017000	NRE1492017003	NRE00320170004	NRE1492017004	NRE1492017011	NRE1762017000	NRE0622017004	NRE0622017004	NRE0032017000
Tipo de relación con reasegurador extranjero	NR	NR	NR	R	NR	NR	NR	NR	NR	NR	NR	NR	NR
País del reasegurador	USA: United Stat	USA: United Stat	USA: United States	ESP: Spain	DEU: Germany	GBR: United King	DEU: Germany	GBR: United King	GBR: United King	IE: Switzerlan	USA: United Sta	USA: United Sta	DEU: Germany
Código clasificador de riesgo C1	S&P	AM BEST	S&P	S&P	AM BEST	FITCH RATING	AM BEST	FITCH RATING	FITCH RATING	AM BEST	AM BEST	S&P	AM BEST
Código clasificador de riesgo C2	AM BEST	S&P	AM BEST	AM BEST	S&P	AM BEST	S&P	AM BEST	AM BEST	S&P	S&P	AM BEST	S&P
Clasificación de riesgo C1	A	A+	A	A+	A+	AA-	A+	AA-	AA-	A	A	AA-	A
Clasificación de riesgo C2	A+	AA-	A	A	AA	A	AA-	A	A	AA-	A-	A+	A+
Fecha clasificación C1	2021-08-05	2021-07-22	2021-11-22	2021-07-22	2021-10-08	2021-07-08	2022-01-13	2021-07-08	2021-07-08	2021-07-22	2021-07-14	2021-06-22	2021-11-12
Fecha clasificación C2	2021-07-29	2021-09-30	2021-06-29	2021-10-14	2021-10-12	2021-07-21	2021-06-30	2021-07-21	2021-07-21	2021-09-30	2021-05-25	2021-09-22	2021-08-30
Siniestros por cobrar reaseguradores extranjeros cedidos	296.974.000	337.694.000	1.279.421.000	177.407.000	4.434.000	125.000	110.303.000	448.000	950.000	141.492.000	660.000	893.000	5.288.000

Nombre corredor reaseguros extranjero	AON BENFIELD	AON BENFIELD	AON BENFIELD	AON BENFIELD	AON BENFIELD	AON BENFIELD	AON BENFIELD	AON BENFIELD	AON BENFIELD	AON BENFIELD	AON BENFIELD	ARTHUR J. GALL	ARTHUR J. GALL
Código corredor reaseguros	C-022	C-022	C-022	C-022	C-022	C-022	C-022	C-022	C-022	C-022	C-022	C-258	C-258
Tipo de relación	NR	NR	NR	NR	NR	NR	NR	NR	NR	NR	NR	NR	NR
País del corredor	CHL: Chile	CHL: Chile	CHL: Chile	CHL: Chile	CHL: Chile	CHL: Chile	CHL: Chile	CHL: Chile	CHL: Chile	CHL: Chile	CHL: Chile	CHL: Chile	CHL: Chile
Nombre del reasegurador extranjero	Lloyd's Syndica	Lloyd's Syndicat	Münchener Rück	Lloyd's Syndicat	Qbe Re (Europe	Lloyd's Syndicat	XI Insurance Co	Transatlantic Re	Lloyd's Syndicat	MS Amlin AG	Lloyd's Syndicat	Swiss Reinsuranc	Westport Insura
Código de identificación reasegurador	NRE1492017002	NRE1492017004	NRE0032017000	NRE1492017007	NRE1492017013	NRE1492017010	NRE0892020001	NRE0622017005	NRE1492017005	NRE1762017000	NRE1492017010	NRE0622017005	NRE0622017005
Tipo de relación con reasegurador extranjero	NR	NR	NR	NR	NR	NR	NR	NR	NR	NR	NR	NR	NR
País del reasegurador	GBR: United Kin	GBR: United Kin	DEU: Germany	GBR: United Kin	GBR: United Kin	GBR: United Kin	IRL: Ireland	USA: United Sta	GBR: United Kin	CHE: Switzerlan	GBR: United Kin	USA: United Sta	USA: United Sta
Código clasificador de riesgo C1	FITCH RATING	FITCH RATING	S&P	FITCH RATING	AM BEST	FITCH RATING	S&P	S&P	FITCH RATING	AM BEST	FITCH RATING	AM BEST	AM BEST
Código clasificador de riesgo C2	AM BEST	AM BEST	AM BEST	AM BEST	FITCH RATING	AM BEST	AM BEST	AM BEST	AM BEST	S&P	AM BEST	S&P	S&P
Clasificación de riesgo C1	AA-	AA-	AA-	AA-	A	AA-	AA-	A+	AA-	A	AA-	A+	A+
Clasificación de riesgo C2	A	A	A+	IA	IA+	IA	A+	IA+	IA	IA	A	AA-	AA-
Fecha clasificación C1	2021-07-08	2021-07-08	2021-05-27	2021-07-08	2021-03-11	2021-07-08	2021-03-12	2021-04-26	2021-07-08	2021-06-11	2021-07-08	2021-07-22	2021-07-22
Fecha clasificación C2	2021-07-21	2021-07-21	2021-07-08	2021-07-21	2021-12-07	2021-07-21	2021-09-17	2021-11-17	2021-07-21	2021-06-17	2021-07-21	2021-09-30	2021-09-30
Siniestros por cobrar reaseguradores extranjeros cedidos	1.188.000	712.000	531.357.000	13.000	2.000	75.000	426.000	53.000	43.000	930.000	26.000	124.068.000	36.630.000

17.4 SINIESTROS POR COBRAR A REASEGURADOS (CONTINUACION)

Expresado en pesos

Nombre corredor reaseguros extranjero	ARTHUR J. GALL	ARTHUR J. GALLAG	ARTHUR J. GALL	ARTHUR J. GALL	ARTHUR J. GALL	ARTHUR J. GALL	ARTHUR J. GALLAG	ARTHUR J. GALL	ARTHUR J. GALL	ARTHUR J. GALL	ARTHUR J. GALL	ARTHUR J. GALL	ARTHUR J. GALL
Código corredor reaseguros	C-258	C-258	C-258	C-258	C-258	C-258	C-258	C-258	C-258	C-258	C-258	C-258	C-258
Tipo de relación	NR	NR	NR	NR	NR	NR	NR	NR	NR	NR	NR	NR	NR
País del corredor	CHL: Chile	CHL: Chile	CHL: Chile	CHL: Chile	CHL: Chile	CHL: Chile	CHL: Chile	CHL: Chile	CHL: Chile	CHL: Chile	CHL: Chile	CHL: Chile	CHL: Chile
Nombre del reasegurador extranjero	Liberty Mutual In	Mapfre Re, Compan	Hannover Rück	Lloyd's Syndicat	Mitsui Sumitomo	Lloyd's Syndicat	Lloyd's Syndicate	Lloyd's Syndicat	Lloyd's Syndicat	Lloyd's Syndicat	Lloyd's Syndicat	Swiss Re Corpor	Odyssey Reinsur
Código de identificación reasegurador	NRE0622017003	NRE06120170002	NRE00320170000	NRE1492017003	NRE09620170000	NRE1492017007	NRE14920170044	NRE1492017004	NRE1492017005	NRE1492017006	NRE1492017011	NRE1762017000	NRE0622017004
Tipo de relación con reasegurador extranjero	NR	R	NR	NR	NR	NR	NR	NR	NR	NR	NR	NR	NR
País del reasegurador	USA: United Sta	ESP: Spain	DEU: Germany	GBR: United Kin	JPN: Japan	GBR: United Kin	GBR: United Kingd	GBR: United Kin	GBR: United Kin	GBR: United Kin	GBR: United Kin	CHE: Switzerland	USA: United Sta
Código clasificador de riesgo C1	S&P	S&P	AM BEST	FITCH RATING	FITCH RATING	FITCH RATING	FITCH RATING	FITCH RATING	FITCH RATING	FITCH RATING	FITCH RATING	AM BEST	AM BEST
Código clasificador de riesgo C2	AM BEST	AM BEST	S&P	AM BEST	AM BEST	AM BEST	AM BEST	AM BEST	AM BEST	AM BEST	AM BEST	S&P	S&P
Clasificación de riesgo C1	A	A+	A+	AA-	A+	AA-	AA-	AA-	AA-	AA-	AA-	A+	A
Clasificación de riesgo C2	A	A	AA-	A	A+	A	A	A	A	A	A	AA-	A-
Fecha clasificación C1	2021-11-22	2021-07-22	2022-01-13	2021-07-08	2021-04-28	2021-07-08	2021-07-08	2021-07-08	2021-07-08	2021-07-08	2021-07-08	2021-07-22	2021-07-14
Fecha clasificación C2	2021-06-29	2021-10-14	2021-06-30	2021-07-21	2021-06-11	2021-07-21	2021-07-21	2021-07-21	2021-07-21	2021-07-21	2021-07-21	2021-09-30	2021-05-25
Siniestros por cobrar reaseguradores extranjeros cedidos	58.651.000	1.691.888.000	13.818.000	3.335.000	87.594.000	177.760.000	2.042.107.000	196.713.000	40.676.000	395.122.000	32.913.000	12.210.000	22.174.000

Nombre corredor reaseguros extranjero	ARTHUR J. GALLAG	ARTHUR J. GALLAG	ARTHUR J. GALLAG	ARTHUR J. GALLAG	ARTHUR J. GALLAG	ARTHUR J. GALLAG	ARTHUR J. GALLAG	SIN BROKERS	SIN BROKERS	SIN BROKERS	SIN BROKERS	SIN BROKERS
Código corredor reaseguros	C-258	C-258	C-258	C-258	C-258	C-258	C-258	S/C	S/C	S/C	S/C	S/C
Tipo de relación	NR	NR	NR	NR	NR	NR	NR	NR	NR	NR	NR	NR
País del corredor	CHL: Chile	CHL: Chile	CHL: Chile	CHL: Chile	CHL: Chile	CHL: Chile	CHL: Chile	0	0	0	0	0
Nombre del reasegurador extranjero	Lloyd's Syndicate	Lloyd's Syndicate	Münchener Rückve	Lloyd's Syndicate	Lloyd's Syndicate	Everest Reinsuranc	Lloyd's Syndicate	Swiss Reinsuranc	Westport Insuran	Reaseguradora P	Liberty Mutual In	Mapfre Re, Compania
Código de identificación reasegurador	NRE14920170034	NRE1492017002	NRE00320170008	NRE14920170051	NRE14920170097	NRE06220170024	NRE1492017005	NRE0622017005	NRE0622017005	NRE1232017000	NRE0622017003	NRE06120170002
Tipo de relación con reasegurador extranjero	NR	NR	NR	NR	NR	NR	NR	NR	NR	NR	NR	R
País del reasegurador	GBR: United Kingd	GBR: United King	DEU: Germany	GBR: United Kingd	GBR: United Kingd	USA: United States	GBR: United King	USA: United Stat	USA: United Stat	MEX: Mexico	USA: United Stat	ESP: Spain
Código clasificador de riesgo C1	FITCH RATING	FITCH RATING	S&P	FITCH RATING	FITCH RATING	S&P	FITCH RATING	AM BEST	AM BEST	AM BEST	S&P	S&P
Código clasificador de riesgo C2	AM BEST	AM BEST	AM BEST	AM BEST	AM BEST	AM BEST	AM BEST	S&P	S&P	FITCH RATING	AM BEST	AM BEST
Clasificación de riesgo C1	AA-	AA-	AA-	AA-	AA-	A+	AA-	A+	A+	A	A	A+
Clasificación de riesgo C2	A	A	A+	A	A	A+	A	AA-	AA-	BBB+	A	A
Fecha clasificación C1	2021-07-08	2021-07-08	2021-05-27	2021-07-08	2021-07-08	2021-11-30	2021-07-08	2021-07-22	2021-07-22	2021-11-30	2021-11-22	2021-07-22
Fecha clasificación C2	2021-07-21	2021-07-21	2021-07-08	2021-07-21	2021-07-21	2021-05-07	2021-07-21	2021-09-30	2021-09-30	2021-06-04	2021-06-29	2021-10-14
Siniestros por cobrar reaseguradores extranjeros cedidos	434.208.000	603.228.000	552.663.000	78.686.000	1.601.623.000	2.350.570.000	262.665.000	17.571.000	341.000	20.753.000	5.500.000	121.031.174.000

17.4 SINIESTROS POR COBRAR A REASEGURADOS (CONTINUACION)

Expresado en pesos

Nombre corredor reaseguros extranjero	SIN BROKERS	SIN BROKERS	SIN BROKERS	SIN BROKERS	SIN BROKERS	SIN BROKERS	SIN BROKERS	SIN BROKERS	SIN BROKERS	SIN BROKERS	SIN BROKERS	SIN BROKERS
Código corredor reaseguros	S/C	S/C	S/C	S/C	S/C	S/C	S/C	S/C	S/C	S/C	S/C	S/C
Tipo de relación	NR	NR	NR	NR	NR	NR	NR	NR	NR	NR	NR	NR
País del corredor	0	0	0	0	0	0	0	0	0	0	0	0
Nombre del reasegurador extranjero	Partner Reinsur	Allianz Global Co	Lloyd's Syndicate	Hannover Rück S	Lloyd's Syndicate	Lloyd's Syndicate	Mitsui Sumitomo	Lloyd's Syndicate 2	Lloyd's Syndicate	Lloyd's Syndicate	Lloyd's Syndicate	Lloyd's Syndicate
Código de identificación reasegurador	NRE08920170008	NRE00320170001	NRE14920170103	NRE00320170004	NRE14920170038	NRE14920170090	NRE09620170002	NRE14920170074	NRE14920170075	NRE14920170044	NRE14920170047	NRE14920170053
Tipo de relación con reasegurador extranjero	NR	NR	NR	NR	NR	NR	NR	NR	NR	NR	NR	NR
País del reasegurador	IRL: Ireland	DEU: Germany	GBR: United King	DEU: Germany	GBR: United King	GBR: United King	JPN: Japan	GBR: United Kingdo	GBR: United King	GBR: United King	GBR: United King	GBR: United King
Código clasificador de riesgo C1	S&P	AM BEST	FITCH RATING	AM BEST	FITCH RATING	FITCH RATING	FITCH RATING	FITCH RATING	FITCH RATING	FITCH RATING	FITCH RATING	FITCH RATING
Código clasificador de riesgo C2	AM BEST	S&P	AM BEST	S&P	AM BEST	AM BEST	AM BEST	AM BEST	AM BEST	AM BEST	AM BEST	AM BEST
Clasificación de riesgo C1	A+	A+	AA-	A+	AA-	AA-	A+	AA-	AA-	AA-	AA-	AA-
Clasificación de riesgo C2	A+	AA	A	AA-	A	A	A+	A	A	A	A	A
Fecha clasificación C1	2021-10-29	2021-10-08	2021-07-08	2022-01-13	2021-07-08	2021-07-08	2021-04-28	2021-07-08	2021-07-08	2021-07-08	2021-07-08	2021-07-08
Fecha clasificación C2	2021-05-12	2021-10-12	2021-07-21	2021-06-30	2021-07-21	2021-07-21	2021-06-11	2021-07-21	2021-07-21	2021-07-21	2021-07-21	2021-07-21
Siniestros por cobrar reaseguradores extranjeros cedidos	18.288.000	39.164.000	3.449.000	20.856.000	4.369.000	1.268.000	6.304.000	1.775.945.000	9.746.000	6.592.000	7.801.000	4.518.000

Nombre corredor reaseguros extranjero	SIN BROKERS	SIN BROKERS	SIN BROKERS	SIN BROKERS	SIN BROKERS	SIN BROKERS	SIN BROKERS	SIN BROKERS	SIN BROKERS	SIN BROKERS	SIN BROKERS	SIN BROKERS
Código corredor reaseguros	S/C	S/C	S/C	S/C	S/C	S/C	S/C	S/C	S/C	S/C	S/C	S/C
Tipo de relación	NR	NR	NR	NR	NR	NR	NR	NR	NR	NR	NR	NR
País del corredor	0	0	0	0	0	0	0	0	0	0	0	0
Nombre del reasegurador extranjero	Lloyd's Syndicate	Lloyd's Syndicate	Lloyd's Syndicate	Lloyd's Syndicate	Lloyd's Syndicate	Lloyd's Syndicate	Lloyd's Syndicate	Lloyd's Syndicate	Swiss Re Corpor	Odyssey Reinsur	Scor Reinsurance	Hdi Global Se
Código de identificación reasegurador	NRE14920170067	NRE14920170076	NRE14920170077	NRE1492017007	NRE1492017009	NRE1492017011	NRE1492017011	NRE1492017011	NRE1762017000	NRE0622017004	NRE0622017004	NRE0032017000
Tipo de relación con reasegurador extranjero	NR	NR	NR	NR	NR	NR	NR	NR	NR	NR	NR	NR
País del reasegurador	GBR: United King	GBR: United King	GBR: United King	GBR: United King	GBR: United King	GBR: United King	GBR: United King	GBR: United King	CHE: Switzerland	USA: United Stat	USA: United Stat	DEU: Germany
Código clasificador de riesgo C1	FITCH RATING	FITCH RATING	FITCH RATING	FITCH RATING	FITCH RATING	FITCH RATING	FITCH RATING	FITCH RATING	AM BEST	AM BEST	AM BEST	AM BEST
Código clasificador de riesgo C2	AM BEST	AM BEST	AM BEST	AM BEST	AM BEST	AM BEST	AM BEST	AM BEST	S&P	S&P	AM BEST	S&P
Clasificación de riesgo C1	AA-	AA-	AA-	AA-	AA-	AA-	AA-	AA-	A+	A	AA-	A
Clasificación de riesgo C2	A	A	A	A	A	A	A	A	AA-	A-	A+	A+
Fecha clasificación C1	2021-07-08	2021-07-08	2021-07-08	2021-07-08	2021-07-08	2021-07-08	2021-07-08	2021-07-08	2021-07-22	2021-07-14	2021-06-22	2021-11-12
Fecha clasificación C2	2021-07-21	2021-07-21	2021-07-21	2021-07-21	2021-07-21	2021-07-21	2021-07-21	2021-07-21	2021-09-30	2021-05-25	2021-09-22	2021-08-30
Siniestros por cobrar reaseguradores extranjeros cedidos	4.550.000	23.000	7.650.000	26.000	8.407.000	5.091.000	544.000	3.816.000	10.841.000	2.418.000	6.335.000	76.000

17.4 SINIESTROS POR COBRAR A REASEGURADOS (CONTINUACION)

Expresado en pesos

Nombre corredor reaseguros extranjero	SIN BROKERS	SIN BROKERS	SIN BROKERS	SIN BROKERS	SIN BROKERS	SIN BROKERS	SIN BROKERS	SIN BROKERS	SIN BROKERS	SIN BROKERS	SIN BROKERS
Código corredor reaseguros	S/C	S/C	S/C	S/C	S/C	S/C	S/C	S/C	S/C	S/C	S/C
Tipo de relación	NR	NR	NR	NR	NR	NR	NR	NR	NR	NR	NR
País del corredor	0	0	0	0	0	0	0	0	0	0	0
Nombre del reasegurador extranjero	Lloyd's Syndicate	Lloyd's Syndicate	Swiss Re Europe S	Lloyd's Syndicate	Münchener Rückve	Factory Mutual Ins	Lloyd's Syndicate	Lloyd's Syndicate	Lloyd's Syndicate	Lloyd's Syndicate	Lloyd's Syndicate
Código de identificación reasegurador	NRE14920170034	NRE14920170026	NRE11220170001	NRE14920170048	NRE00320170008	NRE06220170025	NRE14920170069	NRE14920170070	NRE14920170051	NRE14920170058	NRE14920170097
Tipo de relación con reasegurador extranjero	NR	NR	NR	NR	NR	NR	NR	NR	NR	NR	NR
País del reasegurador	GBR: United King	GBR: United Kingd	LUX: Luxembourg	GBR: United Kingd	DEU: Germany	USA: United States	GBR: United Kingd	GBR: United Kingd	GBR: United Kingd	GBR: United Kingd	GBR: United Kingd
Código clasificador de riesgo C1	FITCH RATING	FITCH RATING	AM BEST	FITCH RATING	S&P	AM BEST	FITCH RATING	FITCH RATING	FITCH RATING	FITCH RATING	FITCH RATING
Código clasificador de riesgo C2	AM BEST	AM BEST	S&P	AM BEST	AM BEST	FITCH RATING	AM BEST	AM BEST	AM BEST	AM BEST	AM BEST
Clasificación de riesgo C1	AA-	AA-	A+	AA-	AA-	A+	AA-	AA-	AA-	AA-	AA-
Clasificación de riesgo C2	A	A	AA-	A	A+	AA	A	A	A	A	A
Fecha clasificación C1	2021-07-08	2021-07-08	2021-07-22	2021-07-08	2021-05-27	2022-01-13	2021-07-08	2021-07-08	2021-07-08	2021-07-08	2021-07-08
Fecha clasificación C2	2021-07-21	2021-07-21	2021-09-30	2021-07-21	2021-07-08	2021-11-18	2021-07-21	2021-07-21	2021-07-21	2021-07-21	2021-07-21
Siniestros por cobrar reaseguradores extranjeros cedidos	310.000	867.000	6.785.000	469.000	3.599.000	4.972.162.000	6.291.000	1.629.000	3.320.000	3.320.000	13.281.000

Nombre corredor reaseguros extranjero	SIN BROKERS	SIN BROKERS	SIN BROKERS	SIN BROKERS	SIN BROKERS	SIN BROKERS	SIN BROKERS	SIN BROKERS	CARPENTER MARS	CARPENTER MARS	CARPENTER MARS
Código corredor reaseguros	S/C	S/C	S/C	S/C	S/C	S/C	S/C	S/C	C-246	C-246	C-246
Tipo de relación	NR	NR	NR	NR	NR	NR	NR	NR	NR	NR	NR
País del corredor	0	0	0	0	0	0	0	0	CHL: Chile	CHL: Chile	CHL: Chile
Nombre del reasegurador extranjero	Chubb European G	Everest Reinsuran	Lloyd's Syndicate	Allied World Assur	Lloyd's Syndicate	Lloyd's Syndicate	Lloyd's Syndicate	Lloyd's Syndicate	Navigators Insuran	Swiss Reinsurance	Westport Insurance
Código de identificación reasegurador	NRE14920180152	NRE06220170024	NRE14920180149	NRE02120170002	NRE14920170049	NRE14920170054	NRE14920170083	NRE14920170030	NRE06220170039	NRE06220170051	NRE06220170057
Tipo de relación con reasegurador extranjero	NR	NR	NR	NR	NR	NR	NR	NR	NR	NR	NR
País del reasegurador	GBR: United Kingd	USA: United States	GBR: United Kingd	BMU: Bermuda	GBR: United Kingd	GBR: United Kingd	GBR: United Kingd	GBR: United Kingd	USA: United States	USA: United States	USA: United States
Código clasificador de riesgo C1	AM BEST	S&P	FITCH RATING	AM BEST	FITCH RATING	FITCH RATING	FITCH RATING	FITCH RATING	S&P	AM BEST	AM BEST
Código clasificador de riesgo C2	S&P	AM BEST	AM BEST	S&P	AM BEST	AM BEST	AM BEST	AM BEST	AM BEST	S&P	S&P
Clasificación de riesgo C1	A++	A+	AA-	A	AA-	AA-	AA-	AA-	A	A+	A+
Clasificación de riesgo C2	AA	A+	A	A-	A	A	A	A	A+	AA-	AA-
Fecha clasificación C1	2021-12-10	2021-11-30	2021-07-08	2021-03-26	2021-07-08	2021-07-08	2021-07-08	2021-07-08	2021-08-05	2021-07-22	2021-07-22
Fecha clasificación C2	2021-02-03	2021-05-07	2021-07-21	2021-05-25	2021-07-21	2021-07-21	2021-07-21	2021-07-21	2021-07-29	2021-09-30	2021-09-30
Siniestros por cobrar reaseguradores extranjeros cedidos	10.128.000	3.139.000	5.092.000	544.000	1.267.000	1.689.000	845.000	1.689.000	89.970.000	1.651.890.000	138.486.000

17.4 SINIESTROS POR COBRAR A REASEGURADOS (CONTINUACION)

Expresado en pesos

Nombre corredor reaseguros extranjero	CARPENTER MARS	CARPENTER MARS	CARPENTER MARS	CARPENTER MARS	CARPENTER MARS	CARPENTER MARS	CARPENTER MARS	CARPENTER MARS	CARPENTER MARS	CARPENTER MARS	CARPENTER MARS
Código corredor reaseguros	C-246	C-246	C-246	C-246	C-246	C-246	C-246	C-246	C-246	C-246	C-246
Tipo de relación	NR	NR	NR	NR	NR	NR	NR	NR	NR	NR	NR
País del corredor	CHL: Chile	CHL: Chile	CHL: Chile	CHL: Chile	CHL: Chile	CHL: Chile	CHL: Chile	CHL: Chile	CHL: Chile	CHL: Chile	CHL: Chile
Nombre del reasegurador extranjero	Reaseguradora Pat	Liberty Mutual Insu	Sirius International	Mapfre Re, Compa	Partner Reinsuranc	Allianz Global Corp	Axis Re Se	Lloyd's Syndicate 5	Lloyd's Syndicate 4	Hannover Rück Se	Lloyd's Syndicate 2
Código de identificación reasegurador	NRE12320170003	NRE06220170034	NRE17520170001	NRE06120170002	NRE08920170008	NRE00320170001	NRE08920170005	NRE14920170114	NRE14920170033	NRE00320170004	NRE14920170090
Tipo de relación con reasegurador extranjero	NR	NR	NR	R	NR	NR	NR	NR	NR	NR	NR
País del reasegurador	MEX: Mexico	USA: United States	SWE: Sweden	ESP: Spain	IRL: Ireland	DEU: Germany	IRL: Ireland	GBR: United Kingd	GBR: United Kingd	DEU: Germany	GBR: United Kingd
Código clasificador de riesgo C1	AM BEST	S&P	S&P	S&P	S&P	AM BEST	AM BEST	FITCH RATING	FITCH RATING	AM BEST	FITCH RATING
Código clasificador de riesgo C2	FITCH RATING	AM BEST	AM BEST	AM BEST	AM BEST	S&P	S&P	AM BEST	AM BEST	S&P	AM BEST
Clasificación de riesgo C1	A	A	A-	A+	A+	A+	A	AA-	AA-	A+	AA-
Clasificación de riesgo C2	BBB+	A	A-	A	A+	AA	A+	A	A	AA-	A
Fecha clasificación C1	2021-11-30	2021-11-22	2021-03-12	2021-07-22	2021-10-29	2021-10-08	2021-07-08	2021-07-08	2021-07-08	2022-01-13	2021-07-08
Fecha clasificación C2	2021-06-04	2021-06-29	2021-03-03	2021-10-14	2021-05-12	2021-10-12	2021-11-23	2021-07-21	2021-07-21	2021-06-30	2021-07-21
Siniestros por cobrar reaseguradores extranjeros cedidos	49.087.000	615.166.000	3.048.000	973.716.000	256.877.000	390.312.000	3.048.000	7.304.000	20.510.000	1.393.907.000	178.395.000

Nombre corredor reaseguros extranjero	CARPENTER MARS	CARPENTER MARS	CARPENTER MARS	CARPENTER MARS	CARPENTER MARS	CARPENTER MARS	CARPENTER MARS	CARPENTER MARS	CARPENTER MARS	CARPENTER MARS	CARPENTER MARS
Código corredor reaseguros	C-246	C-246	C-246	C-246	C-246	C-246	C-246	C-246	C-246	C-246	C-246
Tipo de relación	NR	NR	NR	NR	NR	NR	NR	NR	NR	NR	NR
País del corredor	CHL: Chile	CHL: Chile	CHL: Chile	CHL: Chile	CHL: Chile	CHL: Chile	CHL: Chile	CHL: Chile	CHL: Chile	CHL: Chile	CHL: Chile
Nombre del reasegurador extranjero	Mitsui Sumitomo In	Lloyd's Syndicate 2	Lloyd's Syndicate 2	Lloyd's Syndicate 1	Lloyd's Syndicate 1	Lloyd's Syndicate 2	Lloyd's Syndicate 4	Lloyd's Syndicate 5	Royal & Sun Allian	Odyssey Reinsuran	Scor Reinsurance G
Código de identificación reasegurador	NRE09620170002	NRE14920170074	NRE14920170075	NRE14920170044	NRE14920170047	NRE14920170094	NRE14920170110	NRE14920170113	NRE14920170135	NRE06220170041	NRE06220170046
Tipo de relación con reasegurador extranjero	NR	NR	NR	NR	NR	NR	NR	NR	NR	NR	NR
País del reasegurador	JPN: Japan	GBR: United Kingd	GBR: United Kingd	GBR: United Kingd	GBR: United Kingd	GBR: United Kingd	GBR: United Kingd	GBR: United Kingd	GBR: United Kingd	USA: United States	USA: United States
Código clasificador de riesgo C1	FITCH RATING	FITCH RATING	FITCH RATING	FITCH RATING	FITCH RATING	FITCH RATING	FITCH RATING	FITCH RATING	AM BEST	AM BEST	S&P
Código clasificador de riesgo C2	AM BEST	AM BEST	AM BEST	AM BEST	AM BEST	AM BEST	AM BEST	AM BEST	FITCH RATING	S&P	AM BEST
Clasificación de riesgo C1	A+	AA-	AA-	AA-	AA-	AA-	AA-	AA-	A	A	AA-
Clasificación de riesgo C2	A+	A	A	A	A	A	A	A	AA-	A-	A+
Fecha clasificación C1	2021-04-28	2021-07-08	2021-07-08	2021-07-08	2021-07-08	2021-07-08	2021-07-08	2021-07-08	2021-07-08	2021-12-17	2021-07-14
Fecha clasificación C2	2021-06-11	2021-07-21	2021-07-21	2021-07-21	2021-07-21	2021-07-21	2021-07-21	2021-07-21	2021-07-21	2021-11-11	2021-05-25
Siniestros por cobrar reaseguradores extranjeros cedidos	58.182.000	368.507.000	32.115.000	144.935.000	60.808.000	50.431.000	90.019.000	8.441.000	24.279.000	1.123.000	782.006.000

17.4 SINIESTROS POR COBRAR A REASEGURADOS (CONTINUACION)

Expresado en pesos

Nombre corredor reaseguros extranjero	CARPENTER MARS	CARPENTER MARS	CARPENTER MARS	CARPENTER MARS	CARPENTER MARS	CARPENTER MARS	CARPENTER MARS	CARPENTER MARS	CARPENTER MARS	CARPENTER MARS	CARPENTER MARS
Código corredor reaseguros	C-246	C-246	C-246	C-246	C-246	C-246	C-246	C-246	C-246	C-246	C-246
Tipo de relación	NR	NR	NR	NR	NR	NR	NR	NR	NR	NR	NR
País del corredor	CHL: Chile	CHL: Chile	CHL: Chile	CHL: Chile	CHL: Chile	CHL: Chile	CHL: Chile	CHL: Chile	CHL: Chile	CHL: Chile	CHL: Chile
Nombre del reasegurador extranjero	Hdi Global Se	Lloyd's Syndicate	Tokio Marine & Nic	Münchener Rückve	Lloyd's Syndicate	Lloyd's Syndicate	Lloyd's Syndicate	Oman Insurance C	Qbe Re (Europe) L	Chubb European G	Everest Reinsuranc
Código de identificación reasegurador	NRE00320170006	NRE14920170026	NRE09620170005	NRE00320170008	NRE14920170069	NRE14920170039	NRE14920170058	NRE05720170001	NRE14920170134	NRE14920180152	NRE06220170024
Tipo de relación con reasegurador extranjero	NR	NR	NR	NR	NR	NR	NR	NR	NR	NR	NR
País del reasegurador	DEU: Germany	GBR: United Kingd	JPN: Japan	DEU: Germany	GBR: United Kingd	GBR: United Kingd	GBR: United Kingd	SAU: Saudi Arabia	GBR: United Kingd	GBR: United Kingd	USA: United States
Código clasificador de riesgo C1	AM BEST	FITCH RATING	FITCH RATING	S&P	FITCH RATING	FITCH RATING	FITCH RATING	AM BEST	AM BEST	AM BEST	S&P
Código clasificador de riesgo C2	S&P	AM BEST	AM BEST	AM BEST	AM BEST	AM BEST	AM BEST	S&P	FITCH RATING	S&P	AM BEST
Clasificación de riesgo C1	A	AA-	AA-	AA-	AA-	AA-	AA-	A	A	A++	A+
Clasificación de riesgo C2	A+	A	A++	A+	A	A	A	A-	A+	AA	A+
Fecha clasificación C1	2021-11-12	2021-07-08	2021-03-29	2021-05-27	2021-07-08	2021-07-08	2021-07-08	2021-07-08	2021-04-15	2021-03-11	2021-12-10
Fecha clasificación C2	2021-08-30	2021-07-21	2021-09-03	2021-07-08	2021-07-21	2021-07-21	2021-07-21	2021-07-21	2021-04-15	2021-12-07	2021-02-03
Siniestros por cobrar reaseguradores extranjeros cedidos	1.161.761.000	50.625.000	3.048.000	151.887.000	16.875.000	28.964.000	40.437.000	3.801.000	177.576.000	28.629.000	150.005.000

Nombre corredor reaseguros extranjero	CARPENTER MARS	CARPENTER MARS	CARPENTER MARS	CARPENTER MARS	CARPENTER MARS	CARPENTER MARS	CARPENTER MARS	CARPENTER MARS	CARPENTER MARS	CARPENTER MARS	CARPENTER MARS
Código corredor reaseguros	C-246	C-246	C-246	C-246	C-246	C-246	C-246	C-246	C-246	C-246	C-246
Tipo de relación	NR	NR	NR	NR	NR	NR	NR	NR	NR	NR	NR
País del corredor	CHL: Chile	CHL: Chile	CHL: Chile	CHL: Chile	CHL: Chile	CHL: Chile	CHL: Chile	CHL: Chile	CHL: Chile	CHL: Chile	CHL: Chile
Nombre del reasegurador extranjero	American Internatio	Lloyd's Syndicate	Aspen Insurance U	Scor SE	Great Lakes Insura	American Home As	Fidelis Underwritin	XL Catlin Insurance	XI Insurance Comp	Lloyd's Syndicate	National Indemnity
Código de identificación reasegurador	NRE14920190153	NRE14920170071	NRE14920170007	NRE06820170014	NRE00320190014	NRE06220170009	NRE14920200155	NRE14920190154	NRE08920200013	NRE14920170057	NRE06220170036
Tipo de relación con reasegurador extranjero	NR	NR	NR	NR	NR	NR	NR	NR	NR	NR	NR
País del reasegurador	GBR: United Kingd	GBR: United Kingd	GBR: United Kingd	FRA: France	DEU: Germany	USA: United States	GBR: United Kingd	GBR: United Kingd	IRL: Ireland	GBR: United Kingd	USA: United States
Código clasificador de riesgo C1	AM BEST	FITCH RATING	AM BEST	S&P	AM BEST	AM BEST	AM BEST	S&P	S&P	FITCH RATING	AM BEST
Código clasificador de riesgo C2	S&P	AM BEST	S&P	AM BEST	S&P	FITCH RATING	S&P	AM BEST	AM BEST	AM BEST	S&P
Clasificación de riesgo C1	A	AA-	A	A+	A+	A	A	AA-	AA-	AA-	A++
Clasificación de riesgo C2	A+	A	A-	A+	AA-	A	A-	A+	A+	A	AA+
Fecha clasificación C1	2021-10-07	2021-07-08	2021-04-30	2021-06-22	2021-07-08	2021-10-07	2021-07-16	2021-03-12	2021-03-12	2021-07-08	2022-01-06
Fecha clasificación C2	2021-05-26	2021-07-21	2021-10-13	2021-09-22	2021-05-27	2021-03-18	2021-07-29	2021-09-17	2021-09-17	2021-07-21	2021-09-29
Siniestros por cobrar reaseguradores extranjeros cedidos	36.335.000	3.048.000	2.680.000	30.420.000	46.802.000	47.587.000	6.843.000	1.578.755.000	12.156.000	40.457.000	100.477.000

17.4 SINIESTROS POR COBRAR A REASEGURADOS (CONTINUACION)

Expresado en pesos

Nombre corredor reaseguros extranjero	CARPENTER MAR	GUY CARPENTER	GUY CARPENTER	GUY CARPENTER	GUY CARPENTER	GUY CARPENTER	GUY CARPENTER	GUY CARPENTER	GUY CARPENTER	GUY CARPENTER	GUY CARPENTER	GUY CARPENTER	GUY CARPENTER
Código corredor reaseguros	C-246	C-052	C-052	C-052	C-052	C-052	C-052	C-052	C-052	C-052	C-052	C-052	C-052
Tipo de relación	NR	NR	NR	NR	NR	NR	NR	NR	NR	NR	NR	NR	NR
País del corredor	CHL: Chile	USA: United States	USA: United States	USA: United States	USA: United States	USA: United States	USA: United States	USA: United States	USA: United States	USA: United States	USA: United States	USA: United States	USA: United States
Nombre del reasegurador extranjero	Sirius America In	Navigators Insur	Swiss Reinsuran	Westport Insuran	Reaseguradora P	Assicurazioni Gen	Liberty Mutual In	Sirius Internatio	Mapfre Re, Compa	Partner Reinsura	Allianz Global Co	Axis Re Se	Aig Europe Limite
Código de identificación reasegurador	NRE06220170047	NRE06220170039	NRE06220170051	NRE06220170057	NRE12320170003	NRE09420170001	NRE06220170034	NRE17520170001	NRE06120170002	NRE08920170008	NRE00320170001	NRE08920170005	NRE14920170002
Tipo de relación con reasegurador extranjero	NR	NR	NR	NR	NR	NR	NR	R	NR	NR	NR	NR	NR
País del reasegurador	USA: United States	USA: United States	USA: United States	USA: United States	MEX: Mexico	ITA: Italy	USA: United States	SWE: Sweden	ESP: Spain	IRL: Ireland	DEU: Germany	IRL: Ireland	GBR: United Kingd
Código clasificador de riesgo C1	AM BEST	S&P	AM BEST	AM BEST	AM BEST	AM BEST	S&P	S&P	S&P	S&P	AM BEST	AM BEST	AM BEST
Código clasificador de riesgo C2	S&P	AM BEST	S&P	S&P	FITCH RATING	FITCH RATING	AM BEST	AM BEST	AM BEST	AM BEST	S&P	S&P	S&P
Clasificación de riesgo C1	A-	A	A+	A+	A	A	A	A-	A+	A+	A+	A	A
Clasificación de riesgo C2	A-	A+	AA-	AA-	BBB+	A	A	A-	A	A+	AA	A+	A+
Fecha clasificación C1	2021-03-03	2021-08-05	2021-07-22	2021-07-22	2021-11-30	2021-12-17	2021-11-22	2021-03-12	2021-07-22	2021-10-29	2021-10-08	2021-07-08	2021-10-07
Fecha clasificación C2	2021-03-12	2021-07-29	2021-09-30	2021-09-30	2021-06-04	2021-12-10	2021-06-29	2021-03-03	2021-10-14	2021-05-12	2021-10-12	2021-11-23	2021-05-26
Siniestros por cobrar reaseguradores extranjeros cedidos	12.342.000	3.000	40.485.000	25.000	1.737.000	37.472.000	21.147.000	35.776.000	2.181.025.000	99.008.000	225.256.000	63.464.000	517.196.000

Nombre corredor reaseguros extranjero	GUY CARPENTER	GUY CARPENTER	GUY CARPENTER	GUY CARPENTER	GUY CARPENTER	GUY CARPENTER	GUY CARPENTER	GUY CARPENTER	GUY CARPENTER	GUY CARPENTER	GUY CARPENTER	GUY CARPENTER	GUY CARPENTER
Código corredor reaseguros	C-052	C-052	C-052	C-052	C-052	C-052	C-052	C-052	C-052	C-052	C-052	C-052	C-052
Tipo de relación	NR	NR	NR	NR	NR	NR	NR	NR	NR	NR	NR	NR	NR
País del corredor	USA: United States	USA: United States	USA: United States	USA: United States	USA: United States	USA: United States	USA: United States	USA: United States	USA: United States	USA: United States	USA: United States	USA: United States	USA: United States
Nombre del reasegurador extranjero	Lloyd's Syndicate	Lloyd's Syndicate	Aioi Nissay Dowa	Lloyd's Syndicate	Hannover Rück Se	Lloyd's Syndicate	Lloyd's Syndicate	Lloyd's Syndicate	Lloyd's Syndicate	Lloyd's Syndicate	Lloyd's Syndicate	Lloyd's Syndicate	Lloyd's Syndicate
Código de identificación reasegurador	NRE14920170114	NRE14920170103	NRE09620170001	NRE14920170033	NRE00320170004	NRE14920170038	NRE14920170035	NRE14920170090	NRE14920170074	NRE14920170079	NRE14920170044	NRE14920170044	NRE14920170047
Tipo de relación con reasegurador extranjero	NR	NR	NR	NR	NR	NR	NR	NR	NR	NR	NR	NR	NR
País del reasegurador	GBR: United Kingd	GBR: United Kingd	JPN: Japan	GBR: United Kingd	DEU: Germany	GBR: United Kingd	GBR: United Kingd	GBR: United Kingd	GBR: United Kingd	GBR: United Kingd	GBR: United Kingd	GBR: United Kingd	GBR: United Kingd
Código clasificador de riesgo C1	FITCH RATING	FITCH RATING	S&P	FITCH RATING	AM BEST	FITCH RATING	FITCH RATING	FITCH RATING	FITCH RATING	FITCH RATING	FITCH RATING	FITCH RATING	FITCH RATING
Código clasificador de riesgo C2	AM BEST	AM BEST	AM BEST	AM BEST	S&P	AM BEST	AM BEST	AM BEST	AM BEST	AM BEST	AM BEST	AM BEST	AM BEST
Clasificación de riesgo C1	AA-	AA-	A+	AA-	A+	AA-	AA-	AA-	AA-	AA-	AA-	AA-	AA-
Clasificación de riesgo C2	A	A	A+	A	AA-	A	A	A	A	A	A	A	A
Fecha clasificación C1	2021-07-08	2021-07-08	2021-04-26	2021-07-08	2022-01-13	2021-07-08	2021-07-08	2021-07-08	2021-07-08	2021-07-08	2021-07-08	2021-07-08	2021-07-08
Fecha clasificación C2	2021-07-21	2021-07-21	2021-06-11	2021-07-21	2021-06-30	2021-07-21	2021-07-21	2021-07-21	2021-07-21	2021-07-21	2021-07-21	2021-07-21	2021-07-21
Siniestros por cobrar reaseguradores extranjeros cedidos	8.049.000	107.247.000	1.807.000	180.554.000	72.781.000	6.455.000	28.984.000	3.548.000	180.966.000	181.025.000	1.874.000	2.014.000	

17.4 SINIESTROS POR COBRAR A REASEGURADOS (CONTINUACION)

Expresado en pesos

Nombre corredor reaseguros extranjero	GUY CARPENTER	GUY CARPENTER	GUY CARPENTER	GUY CARPENTER	GUY CARPENTER	GUY CARPENTER	GUY CARPENTER	GUY CARPENTER	GUY CARPENTER	GUY CARPENTER	GUY CARPENTER	GUY CARPENTER
Código corredor reaseguros	C-052	C-052	C-052	C-052	C-052	C-052	C-052	C-052	C-052	C-052	C-052	C-052
Tipo de relación	NR	NR	NR	NR	NR	NR	NR	NR	NR	NR	NR	NR
País del corredor	USA: United States	USA: United States	USA: United States	USA: United States	USA: United States	USA: United States	USA: United States	USA: United States	USA: United States	USA: United States	USA: United States	USA: United States
Nombre del reasegurador extranjero	Catlin Re Switzer	Lloyd's Syndicate	Lloyd's Syndicate	Lloyd's Syndicate	Lloyd's Syndicate	Lloyd's Syndicate	Lloyd's Syndicate	Lloyd's Syndicate	Asia Capital Rein	Lloyd's Syndicate	Fubon Insurance	Endurance World
Código de identificación reasegurador	NRE17620170002	NRE14920170053	NRE14920170067	NRE14920170077	NRE14920170094	NRE14920170110	NRE14920170112	NRE14920170113	NRE14920170113	NRE16720170001	NRE14920170061	NRE17920180001
Tipo de relación con reasegurador extranjero	NR	NR	NR	NR	NR	NR	NR	NR	NR	NR	NR	NR
País del reasegurador	CHE: Switzerland	GBR: United King	GBR: United King	GBR: United King	GBR: United King	GBR: United King	GBR: United King	GBR: United King	SGP: Singapore	GBR: United King	TWN: Taiwan (Pro	GBR: United King
Código clasificador de riesgo C1	S&P	FITCH RATING	FITCH RATING	FITCH RATING	FITCH RATING	FITCH RATING	FITCH RATING	FITCH RATING	S&P	FITCH RATING	AM BEST	AM BEST
Código clasificador de riesgo C2	AM BEST	AM BEST	AM BEST	AM BEST	AM BEST	AM BEST	AM BEST	AM BEST	AM BEST	AM BEST	S&P	S&P
Clasificación de riesgo C1	AA-	AA-	AA-	AA-	AA-	AA-	AA-	AA-	A-	AA-	A	A+
Clasificación de riesgo C2	A+	A	A	A	A	A	A	A	A-	AA	A-	A+
Fecha clasificación C1	2021-03-12	2021-07-08	2021-07-08	2021-07-08	2021-07-08	2021-07-08	2021-07-08	2021-07-08	2019-08-16	2021-07-08	2021-11-05	2021-09-02
Fecha clasificación C2	2021-09-17	2021-07-21	2021-07-21	2021-07-21	2021-07-21	2021-07-21	2021-07-21	2021-07-21	2019-08-29	2021-07-21	2021-10-25	2021-04-30
Siniestros por cobrar reaseguradores extranjeros cedidos	124.037.000	37.284.000	73.436.000	9.821.000	2.613.478.000	464.000	82.320.000	8.910.000	18.096.000	197.094.000	2.022.000	90.985.000

Nombre corredor reaseguros extranjero	GUY CARPENTER	GUY CARPENTER	GUY CARPENTER	GUY CARPENTER	GUY CARPENTER	GUY CARPENTER	GUY CARPENTER	GUY CARPENTER	GUY CARPENTER	GUY CARPENTER	GUY CARPENTER	GUY CARPENTER
Código corredor reaseguros	C-052	C-052	C-052	C-052	C-052	C-052	C-052	C-052	C-052	C-052	C-052	C-052
Tipo de relación	NR	NR	NR	NR	NR	NR	NR	NR	NR	NR	NR	NR
País del corredor	USA: United States	USA: United States	USA: United States	USA: United States	USA: United States	USA: United States	USA: United States	USA: United States	USA: United States	USA: United States	USA: United States	USA: United States
Nombre del reasegurador extranjero	Swiss Re Corpora	Lloyd's Syndicate	Hdi Global Se	Lloyd's Syndicate	Lloyd's Syndicate	Berkshire Hathaw	Tokio Marine & Ni	Swiss Re Europe	Samsung Fire &	Lloyd's Syndicat	Münchener Rück	Lloyd's Syndicate
Código de identificación reasegurador	NRE17620170007	NRE14920170062	NRE00320170006	NRE14920170100	NRE14920180148	NRE06220170016	NRE09620170005	NRE11220170000	NRE04620170000	NRE14920170044	NRE00320170000	NRE14920170039
Tipo de relación con reasegurador extranjero	NR	NR	NR	NR	NR	NR	NR	NR	NR	NR	NR	NR
País del reasegurador	CHE: Switzerland	GBR: United King	DEU: Germany	GBR: United King	GBR: United King	USA: United States	JPN: Japan	LUX: Luxembou	KOR: Korea (the	GBR: United Kin	DEU: Germany	GBR: United King
Código clasificador de riesgo C1	AM BEST	FITCH RATING	AM BEST	FITCH RATING	FITCH RATING	AM BEST	FITCH RATING	AM BEST	AM BEST	FITCH RATING	S&P	FITCH RATING
Código clasificador de riesgo C2	S&P	AM BEST	S&P	AM BEST	AM BEST	FITCH RATING	AM BEST	S&P	S&P	AM BEST	AM BEST	AM BEST
Clasificación de riesgo C1	A+	AA-	A	AA-	AA-	AA+	AA-	A+	A++	AA-	AA-	AA-
Clasificación de riesgo C2	AA-	A	AA+	AA	A	AA+	AA+	AA-	AA-	AA	A+	AA
Fecha clasificación C1	2021-07-22	2021-07-08	2021-11-12	2021-07-08	2021-07-08	2022-01-06	2021-03-29	2021-07-22	2021-09-16	2021-07-08	2021-05-27	2021-07-08
Fecha clasificación C2	2021-09-30	2021-07-21	2021-08-30	2021-07-21	2021-07-21	2021-04-21	2021-09-03	2021-09-30	2021-09-21	2021-07-21	2021-07-08	2021-07-21
Siniestros por cobrar reaseguradores extranjeros cedidos	63.030.000	1.236.000	91.880.000	565.000	1.546.000	174.000	62.251.000	343.000	41.031.000	36.235.000	107.304.000	579.392.000

17.4 SINIESTROS POR COBRAR A REASEGURADOS (CONTINUACION)

Expresado en pesos

Nombre corredor reaseguros extranjero	GUY CARPENTER	GUY CARPENTER	GUY CARPENTER	GUY CARPENTER	GUY CARPENTER	GUY CARPENTER	GUY CARPENTER	GUY CARPENTER	GUY CARPENTER	GUY CARPENTER	GUY CARPENTER	GUY CARPENTER	GUY CARPENTER
Código corredor reaseguros	C-052	C-052	C-052	C-052	C-052	C-052	C-052	C-052	C-052	C-052	C-052	C-052	C-052
Tipo de relación	NR	NR	NR	NR	NR	NR	NR	NR	NR	NR	NR	NR	NR
País del corredor	USA: United States	USA: United States	USA: United States	USA: United States	USA: United States	USA: United States	USA: United States	USA: United States	USA: United States	USA: United States	USA: United States	USA: United States	USA: United States
Nombre del reasegurador extranjero	Lloyd's Syndicate	Lloyd's Syndicate	Lloyd's Syndicate	Oman Insurance	Hyundai Marine & Obe Re (Europe)	Chubb European	Everest Reinsurance	American International	Lloyd's Syndicate	Ironshore Special	Scor SE	Great Lakes Insurance	
Código de identificación reasegurador	NRE1492017010	NRE1492017011	NRE1492017008	NRE0572017000	NRE0462017000	NRE1492017013	NRE1492018015	NRE0622017002	NRE1492019015	NRE1492017007	NRE0622017003	NRE06820170014	NRE0032019001
Tipo de relación con reasegurador extranjero	NR	NR	NR	NR	NR	NR	NR	NR	NR	NR	NR	NR	NR
País del reasegurador	GBR: United Kingdom	GBR: United Kingdom	GBR: United Kingdom	SAU: Saudi Arabia	KOR: Korea (the)	GBR: United Kingdom	GBR: United Kingdom	USA: United States	GBR: United Kingdom	GBR: United Kingdom	USA: United States	FRA: France	DEU: Germany
Código clasificador de riesgo C1	FITCH RATING	FITCH RATING	FITCH RATING	IAM BEST	IAM BEST	IAM BEST	IAM BEST	S&P	IAM BEST	FITCH RATING	IAM BEST	S&P	IAM BEST
Código clasificador de riesgo C2	AM BEST	AM BEST	AM BEST	S&P	S&P	FITCH RATING	S&P	AM BEST	S&P	AM BEST	S&P	AM BEST	S&P
Clasificación de riesgo C1	AA-	AA-	AA-	A	A	A	A++	A+	A	AA-	A	AA-	A+
Clasificación de riesgo C2	A	A	A	A-	A-	A+	AA	A+	A+	A	A	A+	AA-
Fecha clasificación C1	2021-07-08	2021-07-08	2021-07-08	2021-04-15	2021-06-10	2021-03-11	2021-12-10	2021-11-30	2021-10-07	2021-07-08	2021-06-29	2021-06-22	2021-07-08
Fecha clasificación C2	2021-07-21	2021-07-21	2021-07-21	2021-04-15	2021-06-24	2021-12-07	2021-02-03	2021-05-07	2021-05-26	2021-07-21	2020-11-22	2021-09-22	2021-05-27
Siniestros por cobrar reaseguradores extranjeros cedidos	1.855.000	10.602.000	2.865.000	58.818.000	1.242.000	694.793.000	59.430.000	60.985.000	252.303.000	3.353.000	58.799.000	211.213.000	109.674.000

Nombre corredor reaseguros extranjero	GUY CARPENTER	GUY CARPENTER	GUY CARPENTER	GUY CARPENTER	WILLIS TOWERS	WILLIS TOWERS	WILLIS TOWERS	WILLIS TOWERS	WILLIS TOWERS	WILLIS TOWERS	WILLIS TOWERS	WILLIS TOWERS	WILLIS TOWERS
Código corredor reaseguros	C-052	C-052	C-052	C-052	C-031	C-031	C-031	C-031	C-031	C-031	C-031	C-031	C-031
Tipo de relación	NR	NR	NR	NR	NR	NR	NR	NR	NR	NR	NR	NR	NR
País del corredor	USA: United States	USA: United States	USA: United States	USA: United States	CHL: Chile	CHL: Chile	CHL: Chile	CHL: Chile	CHL: Chile	CHL: Chile	CHL: Chile	CHL: Chile	CHL: Chile
Nombre del reasegurador extranjero	American Home	Fidelis Underwrite	XL Catlin Insurance	Lloyd's Syndicate	Swiss Reinsurance	Reaseguradora P	Mapfre Re, Com	Partner Reinsura	Aig Europe Limite	Lloyd's Syndicate	Hannover Rück S	Lloyd's Syndicate	Lloyd's Syndicate
Código de identificación reasegurador	NRE0622017000	NRE1492020015	NRE1492019015	NRE1492018014	NRE0622017005	NRE1232017000	NRE0612017000	NRE0892017000	NRE1492017000	NRE1492017011	NRE00320170004	NRE14920170035	NRE14920170079
Tipo de relación con reasegurador extranjero	NR	NR	NR	NR	NR	R	NR	NR	NR	NR	NR	NR	NR
País del reasegurador	USA: United States	GBR: United Kingdom	GBR: United Kingdom	GBR: United Kingdom	USA: United States	MEX: Mexico	ESP: Spain	IRL: Ireland	GBR: United Kingdom	GBR: United Kingdom	DEU: Germany	GBR: United Kingdom	GBR: United Kingdom
Código clasificador de riesgo C1	AM BEST	AM BEST	S&P	FITCH RATING	IAM BEST	IAM BEST	S&P	S&P	AM BEST	FITCH RATING	IAM BEST	FITCH RATING	FITCH RATING
Código clasificador de riesgo C2	FITCH RATING	S&P	AM BEST	AM BEST	S&P	FITCH RATING	AM BEST	AM BEST	S&P	AM BEST	S&P	AM BEST	AM BEST
Clasificación de riesgo C1	A	A	AA-	AA-	A+	A	A+	A+	A	AA-	A+	AA-	AA-
Clasificación de riesgo C2	A	A-	AA+	A	AA-	BBB+	A	A+	A+	A	AA-	A	A
Fecha clasificación C1	2021-10-07	2021-07-16	2021-03-12	2021-07-08	2021-07-22	2021-11-30	2021-07-22	2021-10-29	2021-10-07	2021-07-08	2022-01-13	2021-07-08	2021-07-08
Fecha clasificación C2	2021-03-18	2021-07-29	2021-09-17	2021-07-21	2021-09-30	2021-06-04	2021-10-14	2021-05-12	2021-05-26	2021-07-21	2021-06-30	2021-07-21	2021-07-21
Siniestros por cobrar reaseguradores extranjeros cedidos	11.989.000	7.546.000	146.180.000	77.637.000	56.097.000	59.286.000	282.004.000	2.117.000	457.000	274.000	239.130.000	190.169.000	13.348.000

17.4 SINIESTROS POR COBRAR A REASEGURADOS (CONTINUACION)

Expresado en pesos

Nombre corredor reaseguros extranjero	WILLIS TOWERS	WILLIS TOWERS	WILLIS TOWERS	WILLIS TOWERS	WILLIS TOWERS	WILLIS TOWERS	WILLIS TOWERS	WILLIS TOWERS	WILLIS TOWERS	WILLIS TOWERS	WILLIS TOWERS	WILLIS TOWERS	WILLIS TOWERS
Código corredor reaseguros	C-031	C-031	C-031	C-031	C-031	C-031	C-031	C-031	C-031	C-031	C-031	C-031	C-031
Tipo de relación	NR	NR	NR	NR	NR	NR	NR	NR	NR	NR	NR	NR	NR
País del corredor	CHL: Chile	CHL: Chile	CHL: Chile	CHL: Chile	CHL: Chile	CHL: Chile	CHL: Chile	CHL: Chile	CHL: Chile	CHL: Chile	CHL: Chile	CHL: Chile	CHL: Chile
Nombre del reasegurador extranjero	Lloyd's Syndicate	Lloyd's Syndicate	Lloyd's Syndicate	Lloyd's Syndicate	Lloyd's Syndicate	Lloyd's Syndicate	Royal & Sun Allia	Swiss Re Corpora	Odyssey Reinsur	Lloyd's Syndicate	Lloyd's Syndicate	Lloyd's Syndicate	Swiss Re Euro
Código de identificación reasegurador	NRE14920170044	NRE14920170047	NRE14920170067	NRE14920170094	NRE14920170113	NRE14920170061	NRE14920170133	NRE17620170007	NRE06220170041	NRE14920170061	NRE14920170034	NRE14920170028	NRE112201700
Tipo de relación con reasegurador extranjero	NR	NR	NR	NR	NR	NR	NR	NR	NR	NR	NR	NR	NR
País del reasegurador	GBR: United King	GBR: United King	GBR: United King	GBR: United King	GBR: United King	GBR: United King	GBR: United King	CHE: Switzerland	USA: United Stat	GBR: United King	GBR: United King	GBR: United King	LUX: Luxembor
Código clasificador de riesgo C1	FITCH RATING	FITCH RATING	FITCH RATING	FITCH RATING	FITCH RATING	FITCH RATING	FITCH RATING	IAM BEST	IAM BEST	IAM BEST	FITCH RATING	FITCH RATING	FITCH RATING
Código clasificador de riesgo C2	AM BEST	AM BEST	AM BEST	AM BEST	AM BEST	AM BEST	FITCH RATING	S&P	S&P	AM BEST	AM BEST	AM BEST	S&P
Clasificación de riesgo C1	AA-	AA-	AA-	AA-	AA-	AA-	A	A+	A	AA-	AA-	AA-	A+
Clasificación de riesgo C2	A	A	A	A	A	A	AA-	AA-	A-	A	A	A	AA-
Fecha clasificación C1	2021-07-08	2021-07-08	2021-07-08	2021-07-08	2021-07-08	2021-07-08	2021-12-17	2021-07-22	2021-07-14	2021-07-08	2021-07-08	2021-07-08	2021-07-22
Fecha clasificación C2	2021-07-21	2021-07-21	2021-07-21	2021-07-21	2021-07-21	2021-07-21	2021-11-11	2021-09-30	2021-05-25	2021-07-21	2021-07-21	2021-07-21	2021-09-30
Siniestros por cobrar reaseguradores extranjeros cedidos	250.889.000	162.838.000	490.007.000	483.000	16.426.000	689.499.000	5.113.000	556.000	1.278.000	47.481.000	37.308.000	20.000	365.000

Nombre corredor reaseguros extranjero	WILLIS TOWERS	WILLIS TOWERS	WILLIS TOWERS	WILLIS TOWERS	WILLIS TOWERS	WILLIS TOWERS	WILLIS TOWERS	WILLIS TOWERS	WILLIS TOWERS	WILLIS TOWERS	WILLIS TOWERS	WILLIS TOWERS	WILLIS TOWERS
Código corredor reaseguros	C-031	C-031	C-031	C-031	C-031	C-031	C-031	C-031	C-031	C-031	C-031	C-031	C-031
Tipo de relación	NR	NR	NR	NR	NR	NR	NR	NR	NR	NR	NR	NR	NR
País del corredor	CHL: Chile	CHL: Chile	CHL: Chile	CHL: Chile	CHL: Chile	CHL: Chile	CHL: Chile	CHL: Chile	CHL: Chile	CHL: Chile	CHL: Chile	CHL: Chile	CHL: Chile
Nombre del reasegurador extranjero	Lloyd's Syndicate	Münchener Rück	Lloyd's Syndicate	Lloyd's Syndicate	Lloyd's Syndicate	Lloyd's Syndicate	Lloyd's Syndicate	Everest Reinsur	Great Lakes In	American Hom	Lloyd's Syndicate	Transatlantic Re	Arch Insurance Co
Código de identificación reasegurador	NRE14920170006	NRE00320170008	NRE14920170077	NRE14920170057	NRE14920170014	NRE14920170097	NRE14920170099	NRE06220170001	NRE00320190001	NRE06220170001	NRE14920170003	NRE06220170001	NRE14920170006
Tipo de relación con reasegurador extranjero	NR	NR	NR	NR	NR	NR	NR	NR	NR	NR	NR	NR	NR
País del reasegurador	GBR: United King	DEU: Germany	GBR: United King	GBR: United King	GBR: United King	GBR: United King	GBR: United King	USA: United Stat	DEU: Germany	USA: United Stat	GBR: United King	USA: United Stat	GBR: United King
Código clasificador de riesgo C1	FITCH RATINGS&P	S&P	FITCH RATING	FITCH RATING	FITCH RATING	FITCH RATING	FITCH RATING	S&P	IAM BEST	IAM BEST	FITCH RATING	S&P	IAM BEST
Código clasificador de riesgo C2	AM BEST	AM BEST	AM BEST	AM BEST	AM BEST	AM BEST	AM BEST	S&P	IAM BEST	IAM BEST	FITCH RATING	AM BEST	AM BEST
Clasificación de riesgo C1	AA-	AA-	AA-	AA-	AA-	AA-	AA-	A+	A+	A	AA-	A+	A+
Clasificación de riesgo C2	A	A+	A	A	A	A	A	AA-	AA-	A	A	A+	A+
Fecha clasificación C1	2021-07-08	2021-05-27	2021-07-08	2021-07-08	2021-07-08	2021-07-08	2021-07-08	2021-11-30	2021-07-08	2021-10-07	2021-07-08	2021-04-26	2021-12-10
Fecha clasificación C2	2021-07-21	2021-07-08	2021-07-21	2021-07-21	2021-07-21	2021-07-21	2021-07-21	2021-05-07	2021-05-27	2021-03-18	2021-07-21	2021-11-17	2021-06-25
Siniestros por cobrar reaseguradores extranjeros cedidos	1.876.000	206.906.000	72.194.000	15.630.000	15.630.000	62.522.000	72.194.000	4.770.000	5.113.000	2.128.000	58.926.000	3.195.000	206.028.000

17.4 SINIESTROS POR COBRAR A REASEGURADOS (CONTINUACION)

Expresado en pesos

	JARDINE CORREDORES	JARDINE CORRED	JARDINE CORRE	BENFIELD GREIG	TOTAL EN PESOS	TOTAL EN M\$
Nombre corredor reaseguros extranjero	JARDINE CORREDORES	JARDINE CORRED	JARDINE CORRE	BENFIELD GREIG		
Código corredor reaseguros	C-031	C-031	C-031	C-031		
Tipo de relación	NR	NR	NR	NR		
País del corredor	CHL: Chile	CHL: Chile	CHL: Chile	CHL: Chile		
Nombre del reasegurador extranjero	Mapfre Re, Compania	Lloyd's Syndicate	Lloyd's Syndicate	Swiss Re Corporate Solutions Ltd		
Código de identificación reasegurador	NRE06120170002	NRE14920170094	NRE14920170051	NRE17620170007		
Tipo de relación con reasegurador extranjero	R	NR	NR	NR		
País del reasegurador	ESP: Spain	GBR: United Kingd	GBR: United King	CHE: Switzerland		
Código clasificador de riesgo C1	S&P	FITCH RATING	FITCH RATING	AM BEST		
Código clasificador de riesgo C2	AM BEST	AM BEST	AM BEST	S&P		
Clasificación de riesgo C1	A+	AA-	AA-	A+		
Clasificación de riesgo C2	A	A	A	AA-		
Fecha clasificación C1	2021-07-22	2021-07-08	2021-07-08	2021-07-22		
Fecha clasificación C2	2021-10-14	2021-07-21	2021-07-21	2021-09-30		
Siniestros por cobrar reaseguradores extranjeros cedidos	5.941.000	336.583.000	5.942.000	6.279.000	166.680.185.000	166.680.185

17.5.- PARTICIPACION DEL REASEGURADOR EN LA RESERVA RIESGOS EN CURSO

Expresado en pesos

Nombre corredor reaseguros extranjero	AON BENFIELD	AON BENFIELD	AON BENFIELD	AON BENFIELD	AON BENFIELD	AON BENFIELD	AON BENFIELD	AON BENFIELD	AON BENFIELD	AON BENFIELD	AON BENFIELD	AON BENFIELD	AON BENFIELD	AON BENFIELD
Código corredor reaseguros	C-022	C-022	C-022	C-022	C-022	C-022	C-022	C-022	C-022	C-022	C-022	C-022	C-022	C-022
Tipo de relación	NR	NR	NR	NR	NR	NR	NR	NR	NR	NR	NR	NR	NR	NR
País del corredor	CHL: Chile	CHL: Chile	CHL: Chile	CHL: Chile	CHL: Chile	CHL: Chile	CHL: Chile	CHL: Chile	CHL: Chile	CHL: Chile	CHL: Chile	CHL: Chile	CHL: Chile	CHL: Chile
Nombre del reasegurador extranjeros	Mapfre Re, Com	Partner Reinsur	Lloyd's Syndicate	Lloyd's Syndicate	Royal & Sun All	Lloyd's Syndicate	Scor Reinsuran	Münchener Rück	Lloyd's Syndicate	Reaseguradora	Swiss Reinsuranc	Lloyd's Syndicate	Liberty Mutual Ins	Lloyd's Syndicate
Código de identificación reasegurador	NRE0612017000	NRE0892017000	NRE1492017002	NRE1492017000	NRE1492017011	NRE1492017004	NRE0622017000	NRE0032017000	NRE1492017000	NRE1232017000	NRE0622017005	NRE1492017010	NRE0622017003	NRE1492017003
Tipo de relación	R	NR	NR	NR	NR	NR	NR	NR	NR	NR	NR	NR	NR	NR
País del reasegurador	ESP: Spain	IRL: Ireland	GBR: United King	GBR: United King	GBR: United King	GBR: United King	USA: United Sta	DEU: Germany	GBR: United King	MEX: Mexico	USA: United Stat	GBR: United King	USA: United Stat	GBR: United King
Código clasificador de riesgo C1	S&P	S&P	FITCH RATING	FITCH RATING	AM BEST	FITCH RATING	S&P	S&P	FITCH RATING	AM BEST	AM BEST	FITCH RATING	S&P	FITCH RATING
Código clasificador de riesgo C2	AM BEST	AM BEST	AM BEST	AM BEST	FITCH RATING	AM BEST	AM BEST	AM BEST	AM BEST	FITCH RATING	S&P	AM BEST	AM BEST	AM BEST
Clasificación de riesgo C1	A+	A+	AA-	AA-	A	AA-	AA-	AA-	AA-	A	A+	AA-	A	AA-
Clasificación de riesgo C2	A	A+	A	A	AA-	A	A+	A+	A	BBB+	AA-	A	A	A
Fecha clasificación C1	2021-07-22	2021-10-29	2021-07-08	2021-07-08	2021-12-17	2021-07-08	2021-06-22	2021-05-27	2021-07-08	2021-11-30	2021-07-22	2021-07-08	2021-11-22	2021-07-08
Fecha clasificación C2	2021-10-14	2021-05-12	2021-07-21	2021-07-21	2021-11-11	2021-07-21	2021-09-22	2021-07-08	2021-07-21	2021-06-04	2021-09-30	2021-07-21	2021-06-29	2021-07-21
Saldo participación del reasegurador en la reserva riesgos en curso	633.000.000	95.008.000	102.616.000	64.420.000	33.323.000	18.749.000	27.657.000	2.868.000	13.306.000	15.112.000	218.687.000	59.362.000	114.691.000	66.577.000

Nombre corredor reaseguros extranjero	AON BENFIELD	AON BENFIELD	AON BENFIELD	AON BENFIELD	AON BENFIELD	AON BENFIELD	AON BENFIELD	AON BENFIELD	AON BENFIELD	AON BENFIELD	AON BENFIELD	AON BENFIELD	AON BENFIELD	AON BENFIELD
Código corredor reaseguros	C-022	C-022	C-022	C-022	C-022	C-022	C-022	C-022	C-022	C-022	C-022	C-022	C-022	C-022
Tipo de relación	NR	NR	NR	NR	NR	NR	NR	NR	NR	NR	NR	NR	NR	NR
País del corredor	CHL: Chile	CHL: Chile	CHL: Chile	CHL: Chile	CHL: Chile	CHL: Chile	CHL: Chile	CHL: Chile	CHL: Chile	CHL: Chile	CHL: Chile	CHL: Chile	CHL: Chile	CHL: Chile
Nombre del reasegurador extranjeros	Lloyd's Syndicate	Lloyd's Syndicate	Hannover Rück Se	Odyssey Reinsu	Lloyd's Syndicate	Transatlantic Re	Lloyd's Syndicate	Everest Reinsur	Navigators Insur	American Home	Swiss Re Corpo	Qbe Re (Europe	Fidelis Underwrit	
Código de identificación reasegurador	NRE1492017000	NRE1492017000	NRE00320170004	NRE0622017000	NRE1492017000	NRE0622017000	NRE1492017011	NRE0622017000	NRE0622017003	NRE0622017000	NRE1762017000	NRE1492017011	NRE14920200155	
Tipo de relación	NR	NR	NR	NR	NR	NR	NR	NR	NR	NR	NR	NR	NR	NR
País del reasegurador	GBR: United King	GBR: United King	DEU: Germany	USA: United Sta	GBR: United King	USA: United Sta	GBR: United King	USA: United Sta	USA: United Sta	USA: United Sta	CHE: Switzerlan	GBR: United King	GBR: United King	
Código clasificador de riesgo C1	FITCH RATING	FITCH RATING	AM BEST	AM BEST	FITCH RATING	S&P	FITCH RATING	S&P	S&P	AM BEST	AM BEST	AM BEST	AM BEST	
Código clasificador de riesgo C2	AM BEST	AM BEST	S&P	S&P	AM BEST	AM BEST	AM BEST	AM BEST	AM BEST	FITCH RATING	S&P	FITCH RATING	S&P	
Clasificación de riesgo C1	AA-	AA-	A+	A	AA-	A+	AA-	A+	A	A	A+	A	A	
Clasificación de riesgo C2	A	A	AA-	A-	A	A+	A	A+	A+	A	AA-	A+	A-	
Fecha clasificación C1	2021-07-08	2021-07-08	2022-01-13	2021-07-14	2021-07-08	2021-04-26	2021-07-08	2021-11-30	2021-08-05	2021-10-07	2021-07-22	2021-03-11	2021-07-16	
Fecha clasificación C2	2021-07-21	2021-07-21	2021-06-30	2021-05-25	2021-07-21	2021-11-17	2021-07-21	2021-05-07	2021-07-29	2021-03-18	2021-09-30	2021-12-07	2021-07-29	
Saldo participación del reasegurador en la reserva riesgos en curso	7.322.000	29.280.000	141.416.000	4.769.000	4.435.000	98.864.000	58.236.000	20.103.000	167.493.000	128.841.000	35.839.000	49.171.000	128.841.000	

17.5.- PARTICIPACION DEL REASEGURADOR EN LA RESERVA RIESGOS EN CURSO (CONTINUACIÓN)

Expresado en pesos

Nombre corredor reaseguros extranjero	AON BENFIELD	AON BENFIELD	AON BENFIELD	AON BENFIELD	ARTHUR J. GALLAGHER	ARTHUR J. GALLAGHER	ARTHUR J. GALLAGHER	ARTHUR J. GALLAGHER	ARTHUR J. GALLAGHER	ARTHUR J. GALLAGHER	ARTHUR J. GALLAGHER	ARTHUR J. GALLAGHER	ARTHUR J. GALLAGHER
Código corredor reaseguros	C-022	C-022	C-022	C-022	C-258	C-258	C-258	C-258	C-258	C-258	C-258	C-258	C-258
Tipo de relación	NR	NR	NR	NR	NR	NR	NR	NR	NR	NR	NR	NR	NR
País del corredor	CHL: Chile	CHL: Chile	CHL: Chile	CHL: Chile	CHL: Chile	CHL: Chile	CHL: Chile	CHL: Chile	CHL: Chile	CHL: Chile	CHL: Chile	CHL: Chile	CHL: Chile
Nombre del reasegurador extranjeros	Lloyd's Syndicate	Lloyd's Syndicate	Lloyd's Syndicate	Lloyd's Syndicate	Mapfre Re, Comp	Mitsui Sumitomo	Lloyd's Syndicate	Lloyd's Syndicate	Lloyd's Syndicate	Royal & Sun All	Lloyd's Syndicate	Scor Reinsurance	Münchener Rückve
Código de identificación reasegurador	NRE1492017005	NRE1492017005	NRE1492017011	NRE1492018014	NRE06120170002	NRE09620170002	NRE1492017004	NRE14920170026	NRE149201700	NRE1492017011	NRE1492017004	NRE062201700	NRE00320170008
Tipo de relación	NR	NR	NR	NR	NR	NR	NR	NR	NR	NR	NR	NR	NR
País del reasegurador	GBR: United King	GBR: United King	GBR: United King	GBR: United King	ESP: Spain	JPN: Japan	GBR: United King	GBR: United King	GBR: United King	GBR: United King	GBR: United King	USA: United Sta	DEU: Germany
Código clasificador de riesgo C1	FITCH RATING	FITCH RATING	FITCH RATING	FITCH RATING	S&P	FITCH RATING	FITCH RATING	FITCH RATING	FITCH RATING	FITCH RATING	FITCH RATING	S&P	S&P
Código clasificador de riesgo C2	AM BEST	AM BEST	AM BEST	AM BEST	AM BEST	AM BEST	AM BEST	AM BEST	AM BEST	AM BEST	FITCH RATING	AM BEST	AM BEST
Clasificación de riesgo C1	AA-	AA-	AA-	AA-	A+	A+	AA-	AA-	AA-	A	AA-	AA-	AA-
Clasificación de riesgo C2	A	A	A	A	A	A+	A	A	A	AA-	A	A+	A+
Fecha clasificación C1	2021-07-08	2021-07-08	2021-07-08	2021-07-08	2021-07-22	2021-04-28	2021-07-08	2021-07-08	2021-07-08	2021-12-17	2021-07-08	2021-06-22	2021-05-27
Fecha clasificación C2	2021-07-21	2021-07-21	2021-07-21	2021-07-21	2021-10-14	2021-06-11	2021-07-21	2021-07-21	2021-07-21	2021-11-11	2021-07-21	2021-09-22	2021-07-08
Saldo participación del reasegurador en la reserva riesgos en curso	94.659.000	1.529.000	51.794.000	381.498.000	2.260.666.000	329.388.000	132.916.000	243.143.000	3.071.000	6.644.000	944.372.000	30.203.000	239.906.000

Nombre corredor reaseguros extranjero	ARTHUR J. GALLAGHER	ARTHUR J. GALLAGHER	ARTHUR J. GALLAGHER	ARTHUR J. GALLAGHER	ARTHUR J. GALLAGHER	ARTHUR J. GALLAGHER	ARTHUR J. GALLAGHER	ARTHUR J. GALLAGHER	ARTHUR J. GALLAGHER	ARTHUR J. GALLAGHER	ARTHUR J. GALLAGHER	ARTHUR J. GALLAGHER	ARTHUR J. GALLAGHER
Código corredor reaseguros	C-258	C-258	C-258	C-258	C-258	C-258	C-258	C-258	C-258	C-258	C-258	C-258	C-258
Tipo de relación	NR	NR	NR	NR	NR	NR	NR	NR	NR	NR	NR	NR	NR
País del corredor	CHL: Chile	CHL: Chile	CHL: Chile	CHL: Chile	CHL: Chile	CHL: Chile	CHL: Chile	CHL: Chile	CHL: Chile	CHL: Chile	CHL: Chile	CHL: Chile	CHL: Chile
Nombre del reasegurador extranjeros	Reaseguradora R	Swiss Reinsurance	Liberty Mutual Ins	Lloyd's Syndicate	Hannover Rück Se	Odyssey Reinsur	Transatlantic Reil	Lloyd's Syndicate	Lloyd's Syndicate	Allianz Global Co	Everest Reinsurance C	Navigator's Insur	American Home As
Código de identificación reasegurador	NRE1232017000	NRE06220170051	NRE06220170034	NRE14920170113	NRE00320170004	NRE0622017004	NRE06220170054	NRE14920170034	NRE14920170110	NRE0032017000	NRE06220170024	NRE0622017003	NRE06220170009
Tipo de relación	NR	NR	NR	NR	NR	NR	NR	NR	NR	NR	NR	NR	NR
País del reasegurador	MEX: Mexico	USA: United State	USA: United State	GBR: United Kingd	DEU: Germany	USA: United State	USA: United State	GBR: United King	GBR: United King	DEU: Germany	USA: United States (th	USA: United State	USA: United States
Código clasificador de riesgo C1	AM BEST	AM BEST	S&P	FITCH RATING	AM BEST	AM BEST	S&P	FITCH RATING	FITCH RATING	AM BEST	S&P	S&P	AM BEST
Código clasificador de riesgo C2	FITCH RATING	S&P	AM BEST	AM BEST	S&P	S&P	AM BEST	AM BEST	AM BEST	S&P	AM BEST	AM BEST	FITCH RATING
Clasificación de riesgo C1	A	A+	A	AA-	A+	A	A+	AA-	AA-	A+	A+	A	A
Clasificación de riesgo C2	BBB+	AA-	A	A	AA-	A-	A+	A	AA	A+	A+	A	A
Fecha clasificación C1	2021-11-30	2021-07-22	2021-11-22	2021-07-08	2022-01-13	2021-07-14	2021-04-26	2021-07-08	2021-07-08	2021-10-08	2021-11-30	2021-08-05	2021-10-07
Fecha clasificación C2	2021-06-04	2021-09-30	2021-06-29	2021-07-21	2021-06-30	2021-05-25	2021-11-17	2021-07-21	2021-07-21	2021-10-12	2021-05-07	2021-07-29	2021-03-18
Saldo participación del reasegurador en la reserva riesgos en curso	105.811.000	131.577.000	111.520.000	1.124.000	127.000	47.124.000	11.216.000	161.835.000	28.421.000	26.234.000	1.829.836.000	6.342.000	6.342.000

17.5.- PARTICIPACION DEL REASEGURADOR EN LA RESERVA RIESGOS EN CURSO (CONTINUACIÓN)

Expresado en pesos

Nombre corredor reaseguros extranjero	ARTHUR J. GALL	ARTHUR J. GALL	ARTHUR J. GALL	ARTHUR J. GALL	ARTHUR J. GALL	ARTHUR J. GALL	ARTHUR J. GALL	ARTHUR J. GALL	ARTHUR J. GALL	ARTHUR J. GALL	ARTHUR J. GALL	ARTHUR J. GALL	
Código corredor reaseguros	C-258	C-258	C-258	C-258	C-258	C-258	C-258	C-258	C-258	C-258	C-258	C-258	
Tipo de relación	NR	NR	NR	NR	NR	NR	NR	NR	NR	NR	NR	NR	
País del corredor	CHL: Chile	CHL: Chile	CHL: Chile	CHL: Chile	CHL: Chile	CHL: Chile	CHL: Chile	CHL: Chile	CHL: Chile	CHL: Chile	CHL: Chile	CHL: Chile	
Nombre del reasegurador extranjeros	Lloyd's Syndicate	Lloyd's Syndicate	Lloyd's Syndicate	Lloyd's Syndicate	Lloyd's Syndicate	Lloyd's Syndicate	Lloyd's Syndicate	Hiscox Insurance	Arch Reinsurance	Lloyd's Syndicate	American Stand	Renaissance Re	Fidelis Underwrit
Código de identificación reasegurador	NRE1492017009	NRE1492017003	NRE1492017005	NRE1492017005	NRE14920170067	NRE1492017007	NRE1492017010	NRE0212017001	NRE0212017000	NRE1492018015	NRE0622017001	NRE0212017002	NRE1492020015
Tipo de relación	NR	NR	NR	NR	NR	NR	NR	NR	NR	NR	NR	NR	NR
País del reasegurador	GBR: United Kin	GBR: United Kin	GBR: United Kin	GBR: United Kin	GBR: United Kin	GBR: United Kin	GBR: United Kin	BMU: Bermuda	BMU: Bermuda	GBR: United Kin	USA: United Stat	BMU: Bermuda	GBR: United Kin
Código clasificador de riesgo C1	FITCH RATING	FITCH RATING	FITCH RATING	FITCH RATING	FITCH RATING	FITCH RATING	FITCH RATING	AM BEST	AM BEST	FITCH RATING	AM BEST	AM BEST	AM BEST
Código clasificador de riesgo C2	AM BEST	AM BEST	AM BEST	AM BEST	AM BEST	AM BEST	AM BEST	S&P	S&P	AM BEST	FITCH RATING	FITCH RATING	S&P
Clasificación de riesgo C1	AA-	AA-	AA-	AA-	AA-	AA-	AA-	A	A+	AA-	A	A+	A
Clasificación de riesgo C2	A	A	A	A	A	A	A	A	A+	A	A+	A+	A-
Fecha clasificación C1	2021-07-08	2021-07-08	2021-07-08	2021-07-08	2021-07-08	2021-07-08	2021-07-08	2021-10-21	2021-08-31	2021-07-08	2021-05-27	2021-06-23	2021-07-16
Fecha clasificación C2	2021-07-21	2021-07-21	2021-07-21	2021-07-21	2021-07-21	2021-07-21	2021-07-21	2021-11-19	2021-06-25	2021-07-21	2020-05-27	2021-03-03	2021-07-29
Saldo participación del reasegurador en la reserva riesgos en curso	18.235.000	95.192.000	55.883.000	25.924.000	243.598.000	39.239.000	47.286.000	35.188.000	34.735.000	7.635.000	27.114.000	22.874.000	65.873.000

Nombre corredor reaseguros extranjero	ARTHUR J. GALL	ARTHUR J. GALL	ARTHUR J. GALL	ARTHUR J. GALL	ARTHUR J. GALL	ARTHUR J. GALL	CONOSUR RE COR	CONOSUR RE COR	CONOSUR RE COR	CONOSUR RE COR	CONOSUR RE COR	CONOSUR RE COR	
Código corredor reaseguros	C-258	C-258	C-258	C-258	C-258	C-258	C-231	C-231	C-231	C-231	C-231	C-231	
Tipo de relación	NR	NR	NR	NR	NR	NR	NR	NR	NR	NR	NR	NR	
País del corredor	CHL: Chile	CHL: Chile	CHL: Chile	CHL: Chile	CHL: Chile	CHL: Chile	CHL: Chile	CHL: Chile	CHL: Chile	CHL: Chile	CHL: Chile	CHL: Chile	
Nombre del reasegurador extranjeros	MS Amlin AG	Lloyd's Syndicate	Fidelis Insurance	Zavarovalnica Trig	Convex Re Limited	Lloyd's Syndicate	Mapfre Re, Comp	Partner Reinsuran	Royal & Sun Allian	Münchener Rückve	Liberty Mutual Insu	Lloyd's Syndicate	
Código de identificación reasegurador	NRE17620170001	NRE14920170097	NRE02120200031	NRE06020180002	NRE02120200030	NRE14920170051	NRE06120170002	NRE08920170008	NRE14920170135	NRE00320170008	NRE06220170034	NRE14920170062	
Tipo de relación	NR	NR	NR	NR	NR	NR	NR	NR	NR	NR	NR	NR	
País del reasegurador	CHE: Switzerland	GBR: United Kingd	BMU: Bermuda	SVN:Eslovenia	BMU: Bermuda	GBR: United Kingd	ESP: Spain	IRL: Ireland	GBR: United Kingd	DEU: Germany	USA: United States	GBR: United Kingd	
Código clasificador de riesgo C1	AM BEST	FITCH RATING	AM BEST	AM BEST	AM BEST	FITCH RATING	S&P	S&P	AM BEST	S&P	S&P	FITCH RATING	
Código clasificador de riesgo C2	S&P	AM BEST	S&P	S&P	S&P	AM BEST	AM BEST	AM BEST	FITCH RATING	AM BEST	AM BEST	AM BEST	
Clasificación de riesgo C1	A	AA-	A	A	A	A-	AA-	A+	A+	A	AA-	A	AA-
Clasificación de riesgo C2	A	A	A-	A	A	A-	A	A+	A+	AA-	A+	A	A
Fecha clasificación C1	2021-06-11	2021-07-08	2021-07-16	2021-10-13	2021-04-22	2021-07-08	2021-07-22	2021-10-29	2021-12-17	2021-05-27	2021-11-22	2021-07-08	
Fecha clasificación C2	2021-06-17	2021-07-21	2021-07-29	2021-07-15	2021-09-02	2021-07-21	2021-10-14	2021-05-12	2021-11-11	2021-07-08	2021-06-29	2021-07-21	
Saldo participación del reasegurador en la reserva riesgos en curso	10.068.000	574.091.000	37.613.000	2.980.000	45.345.000	53.169.000	117.847.000	16.206.000	1.851.000	770.000	25.700.000	1.621.000	

17.5.- PARTICIPACION DEL REASEGURADOR EN LA RESERVA RIESGOS EN CURSO (CONTINUACIÓN)

Expresado en pesos

Nombre corredor reaseguros extranjero	CONOSUR RE CO	CONOSUR RE CO	CONOSUR RE CO	CONOSUR RE CO	SIN BROKERS	SIN BROKERS	SIN BROKERS	SIN BROKERS	SIN BROKERS	SIN BROKERS	SIN BROKERS	CARPENTER MARSH
Código corredor reaseguros	C-231	C-231	C-231	C-231	S/C	S/C	S/C	S/C	S/C	S/C	S/C	C-246
Tipo de relación	NR	NR	NR	NR	NR	NR	NR	NR	NR	NR	NR	NR
País del corredor	CHL: Chile	CHL: Chile	CHL: Chile	CHL: Chile								CHL: Chile
Nombre del reasegurador extranjeros	Lloyd's Syndicate	Hannover Rück S	Transatlantic Reins	Great Lakes Insur	Mapfre Re, Compan	Mitsui Sumitomo	Factory Mutual Insur	Reaseguradora P	Swiss Reinsurance	Lloyd's Syndicate	Hannover Rück S	Mapfre Re, Compan
Código de identificación reasegurador	NRE14920170035	NRE00320170004	NRE06220170054	NRE00320190014	NRE06120170002	NRE09620170002	NRE06220170025	NRE12320170003	NRE06220170051	NRE14920170062	NRE00320170004	NRE06120170002
Tipo de relación	NR	NR	NR	NR	R	NR	NR	NR	NR	NR	NR	R
País del reasegurador	GBR: United King	DEU: Germany	USA: United States	DEU: Germany	ESP: Spain	JPN: Japan	USA: United States	MEX: Mexico	USA: United States	GBR: United King	DEU: Germany	ESP: Spain
Código clasificador de riesgo C1	FITCH RATING	AM BEST	S&P	AM BEST	S&P	FITCH RATING	AM BEST	AM BEST	AM BEST	FITCH RATING	AM BEST	S&P
Código clasificador de riesgo C2	AM BEST	S&P	AM BEST	S&P	AM BEST	AM BEST	FITCH RATING	FITCH RATING	S&P	AM BEST	S&P	AM BEST
Clasificación de riesgo C1	AA-	A+	A+	A+	A+	A+	A+	A	A+	AA-	A+	A+
Clasificación de riesgo C2	A	AA-	A+	AA-	A	A+	AA	BBB+	AA-	A	AA-	A
Fecha clasificación C1	2021-07-08	2022-01-13	2021-04-26	2021-07-08	2021-07-22	2021-04-28	2022-01-13	2021-11-30	2021-07-22	2021-07-08	2022-01-13	2021-07-22
Fecha clasificación C2	2021-07-21	2021-06-30	2021-11-17	2021-05-27	2021-10-14	2021-06-11	2021-11-18	2021-06-04	2021-09-30	2021-07-21	2021-06-30	2021-10-14
Saldo participación del reasegurador en la reserva riesgos en curso	6.483.000	10.804.000	8.803.000	1.851.000	90.197.473.000	238.174.000	11.216.296.000	973.000	331.000	1.118.000	494.006.000	2.375.195.000

Nombre corredor reaseguros extranjero	CARPENTER MAR	CARPENTER MAR	CARPENTER MAR	CARPENTER MAR	CARPENTER MAR	CARPENTER MAR	CARPENTER MAR	CARPENTER MAR	CARPENTER MAR	CARPENTER MAR	CARPENTER MAR	CARPENTER MAR
Código corredor reaseguros	C-246	C-246	C-246	C-246	C-246	C-246	C-246	C-246	C-246	C-246	C-246	C-246
Tipo de relación	NR	NR	NR	NR	NR	NR	NR	NR	NR	NR	NR	NR
País del corredor	CHL: Chile	CHL: Chile	CHL: Chile	CHL: Chile	CHL: Chile	CHL: Chile	CHL: Chile	CHL: Chile	CHL: Chile	CHL: Chile	CHL: Chile	CHL: Chile
Nombre del reasegurador extranjeros	Partner Reinsuranc	Lloyd's Syndicate	Lloyd's Syndicate	Lloyd's Syndicate	Royal & Sun Allia	XI Insurance Co	Lloyd's Syndicate	Scor Reinsurance	Münchener Rück	Lloyd's Syndicate	Reaseguradora P	Swiss Reinsurance
Código de identificación reasegurador	NRE08920170000	NRE14920170004	NRE14920170024	NRE14920170007	NRE14920170133	NRE08920200001	NRE14920170004	NRE06220170004	NRE00320170000	NRE14920170007	NRE12320170000	NRE06220170051
Tipo de relación	NR	NR	NR	NR	NR	NR	NR	NR	NR	NR	NR	NR
País del reasegurador	IRL: Ireland	GBR: United King	GBR: United King	GBR: United King	GBR: United King	IRL: Ireland	GBR: United King	USA: United States	DEU: Germany	GBR: United King	MEX: Mexico	USA: United States
Código clasificador de riesgo C1	S&P	FITCH RATING	FITCH RATING	FITCH RATING	AM BEST	S&P	FITCH RATING	S&P	S&P	FITCH RATING	AM BEST	FITCH RATING
Código clasificador de riesgo C2	AM BEST	AM BEST	AM BEST	AM BEST	AM BEST	AM BEST	AM BEST	AM BEST	AM BEST	AM BEST	AM BEST	AM BEST
Clasificación de riesgo C1	A+	AA-	AA-	AA-	A	AA-	AA-	AA-	AA-	AA-	A	AA-
Clasificación de riesgo C2	A+	A	A	A	AA-	A+	A	A+	A	BBB+	AA-	A
Fecha clasificación C1	2021-10-29	2021-07-08	2021-07-08	2021-07-08	2021-12-17	2021-03-12	2021-07-08	2021-06-22	2021-05-27	2021-07-08	2021-11-30	2021-07-22
Fecha clasificación C2	2021-05-12	2021-07-21	2021-07-21	2021-07-21	2021-11-11	2021-09-17	2021-07-21	2021-09-22	2021-07-08	2021-07-21	2021-06-04	2021-09-30
Saldo participación del reasegurador en la reserva riesgos en curso	130.349.000	45.036.000	12.623.000	72.087.000	55.429.000	26.451.000	161.335.000	660.827.000	971.348.000	25.565.000	8.235.000	1.178.976.000

17.5.- PARTICIPACION DEL REASEGURADOR EN LA RESERVA RIESGOS EN CURSO (CONTINUACIÓN)

Expresado en pesos

Nombre corredor reaseguros extranjero	CARPENTER MAR	CARPENTER MAR	CARPENTER MAR	CARPENTER MAR	CARPENTER MAR	CARPENTER MAR	CARPENTER MAR	CARPENTER MAR	CARPENTER MAR	CARPENTER MAR	CARPENTER MAR	CARPENTER MAR
Código corredor reaseguros	C-246	C-246	C-246	C-246	C-246	C-246	C-246	C-246	C-246	C-246	C-246	C-246
Tipo de relación	NR	NR	NR	NR	NR	NR	NR	NR	NR	NR	NR	NR
País del corredor	CHL: Chile	CHL: Chile	CHL: Chile	CHL: Chile	CHL: Chile	CHL: Chile	CHL: Chile	CHL: Chile	CHL: Chile	CHL: Chile	CHL: Chile	CHL: Chile
Nombre del reasegurador extranjeros	Liberty Mutual Ins	Lloyd's Syndicate	Lloyd's Syndicate	Lloyd's Syndicate	Lloyd's Syndicate	Hannover Rück Se	Odyssey Reinsur	Westport Insuran	Lloyd's Syndicate	Lloyd's Syndicate	Lloyd's Syndicate	Hdi Global Se
Código de identificación reasegurador	NRE06220170034	NRE14920170033	NRE14920170113	NRE14920170062	NRE14920170035	NRE00320170004	NRE06220170041	NRE06220170057	NRE14920170034	NRE14920170094	NRE14920170110	NRE00320170006
Tipo de relación	NR	NR	NR	NR	NR	NR	NR	NR	NR	NR	NR	NR
País del reasegurador	USA: United State	GBR: United King	GBR: United King	GBR: United King	GBR: United King	DEU: Germany	USA: United State	USA: United State	GBR: United King	GBR: United King	GBR: United King	DEU: Germany
Código clasificador de riesgo C1	S&P	FITCH RATING	FITCH RATING	FITCH RATING	FITCH RATING	AM BEST	AM BEST	AM BEST	FITCH RATING	FITCH RATING	FITCH RATING	AM BEST
Código clasificador de riesgo C2	AM BEST	AM BEST	AM BEST	AM BEST	AM BEST	S&P	S&P	S&P	AM BEST	AM BEST	AM BEST	S&P
Clasificación de riesgo C1	A	AA-	AA-	AA-	AA-	A+	A	A+	AA-	AA-	AA-	A
Clasificación de riesgo C2	A	A	A	A	A	AA-	A-	AA-	A	A	A	A+
Fecha clasificación C1	2021-11-22	2021-07-08	2021-07-08	2021-07-08	2021-07-08	2022-01-13	2021-07-14	2021-07-22	2021-07-08	2021-07-08	2021-07-08	2021-11-12
Fecha clasificación C2	2021-06-29	2021-07-21	2021-07-21	2021-07-21	2021-07-21	2021-06-30	2021-05-25	2021-09-30	2021-07-21	2021-07-21	2021-07-21	2021-08-30
Saldo participación del reasegurador en la reserva riesgos en curso	366.251.000	60.230.000	25.095.000	3.528.000	12.482.000	1.335.830.000	29.273.000	416.959.000	15.117.000	44.242.000	106.977.000	737.116.000

Nombre corredor reaseguros extranjero	CARPENTER MAR	CARPENTER MAR	CARPENTER MAR	CARPENTER MAR	CARPENTER MAR	CARPENTER MAR	CARPENTER MAR	CARPENTER MAR	CARPENTER MAR	CARPENTER MAR	CARPENTER MAR	CARPENTER MAR
Código corredor reaseguros	C-246	C-246	C-246	C-246	C-246	C-246	C-246	C-246	C-246	C-246	C-246	C-246
Tipo de relación	NR	NR	NR	NR	NR	NR	NR	NR	NR	NR	NR	NR
País del corredor	CHL: Chile	CHL: Chile	CHL: Chile	CHL: Chile	CHL: Chile	CHL: Chile	CHL: Chile	CHL: Chile	CHL: Chile	CHL: Chile	CHL: Chile	CHL: Chile
Nombre del reasegurador extranjeros	Allianz Global Cor	Everest Reinsur	Aspen Insurance	Navigators Insura	American Home A	Lloyd's Syndicate	Lloyd's Syndicate	Swiss Re Corpora	Lloyd's Syndicate	Lloyd's Syndicate	Lloyd's Syndicate	Lloyd's Syndicate
Código de identificación reasegurador	NRE00320170001	NRE06220170024	NRE14920170007	NRE06220170039	NRE06220170009	NRE14920170090	NRE14920170039	NRE17620170007	NRE14920170059	NRE14920170054	NRE14920170053	NRE14920170067
Tipo de relación	NR	NR	NR	NR	NR	NR	NR	NR	NR	NR	NR	NR
País del reasegurador	DEU: Germany	USA: United State	GBR: United King	USA: United State	USA: United State	GBR: United King	GBR: United King	CHE: Switzerland	GBR: United King	GBR: United King	GBR: United King	GBR: United King
Código clasificador de riesgo C1	AM BEST	S&P	AM BEST	S&P	AM BEST	FITCH RATING	FITCH RATING	AM BEST	FITCH RATING	FITCH RATING	FITCH RATING	FITCH RATING
Código clasificador de riesgo C2	S&P	AM BEST	S&P	AM BEST	FITCH RATING	AM BEST	AM BEST	S&P	AM BEST	AM BEST	AM BEST	AM BEST
Clasificación de riesgo C1	A+	A+	A	A	A	AA-	AA-	A+	AA-	AA-	AA-	AA-
Clasificación de riesgo C2	AA	A+	A-	A+	A	A	A	AA-	A	A	A	A
Fecha clasificación C1	2021-10-08	2021-11-30	2021-04-30	2021-08-05	2021-10-07	2021-07-08	2021-07-08	2021-07-22	2021-07-08	2021-07-08	2021-07-08	2021-07-08
Fecha clasificación C2	2021-10-12	2021-05-07	2021-10-13	2021-07-29	2021-03-18	2021-07-21	2021-07-21	2021-09-30	2021-07-21	2021-07-21	2021-07-21	2021-07-21
Saldo participación del reasegurador en la reserva riesgos en curso	186.920.000	18.417.000	6.110.000	43.694.000	19.605.000	51.172.000	100.409.000	34.374.000	1.139.000	11.937.000	2.910.000	127.350.000

17.5.- PARTICIPACION DEL REASEGURADOR EN LA RESERVA RIESGOS EN CURSO (CONTINUACIÓN)

Expresado en pesos

Nombre corredor reaseguros extranjero	CARPENTER MAR	CARPENTER MAR	CARPENTER MAR	CARPENTER MAR	CARPENTER MAR	CARPENTER MAR	CARPENTER MAR	CARPENTER MAR	CARPENTER MAR	CARPENTER MAR	CARPENTER MAR	CARPENTER MAR
Código corredor reaseguros	C-246	C-246	C-246	C-246	C-246	C-246	C-246	C-246	C-246	C-246	C-246	C-246
Tipo de relación	NR	NR	NR	NR	NR	NR	NR	NR	NR	NR	NR	NR
País del corredor	CHL: Chile	CHL: Chile	CHL: Chile	CHL: Chile	CHL: Chile	CHL: Chile	CHL: Chile	CHL: Chile	CHL: Chile	CHL: Chile	CHL: Chile	CHL: Chile
Nombre del reasegurador extranjeros	Lloyd's Syndicate	Lloyd's Syndicate	Lloyd's Syndicate	National Indemnit	Great Lakes Insura	Lloyd's Syndicate	Lloyd's Syndicate	Qbe Re (Europe)	Lloyd's Syndicate	Lloyd's Syndicate	Fidelis Insurance	Lloyd's Syndicate
Código de identificación reasegurador	NRE14920170075	NRE14920170038	NRE14920170105	NRE06220170036	NRE00320190014	NRE14920170057	NRE14920170058	NRE14920170134	NRE14920170055	NRE14920170097	NRE02120200031	NRE14920170032
Tipo de relación	NR	NR	NR	NR	NR	NR	NR	NR	NR	NR	NR	NR
País del reasegurador	GBR: United King	GBR: United King	GBR: United King	USA: United State	DEU: Germany	GBR: United King	GBR: United King	GBR: United King	GBR: United King	GBR: United King	BMU: Bermuda	GBR: United King
Código clasificador de riesgo C1	FITCH RATING	FITCH RATING	FITCH RATING	AM BEST	AM BEST	FITCH RATING	FITCH RATING	AM BEST	FITCH RATING	FITCH RATING	AM BEST	FITCH RATING
Código clasificador de riesgo C2	AM BEST	AM BEST	AM BEST	S&P	S&P	AM BEST	AM BEST	FITCH RATING	AM BEST	AM BEST	S&P	AM BEST
Clasificación de riesgo C1	AA-	AA-	AA-	A++	A+	AA-	AA-	A	AA-	AA-	A	AA-
Clasificación de riesgo C2	A	A	A	AA+	AA-	A	A	A+	A	A	A-	A
Fecha clasificación C1	2021-07-08	2021-07-08	2021-07-08	2022-01-06	2021-07-08	2021-07-08	2021-07-08	2021-03-11	2021-07-08	2021-07-08	2021-07-16	2021-07-08
Fecha clasificación C2	2021-07-21	2021-07-21	2021-07-21	2021-09-29	2021-05-27	2021-07-21	2021-07-21	2021-12-07	2021-07-21	2021-07-21	2021-07-29	2021-07-21
Saldo participación del reasegurador en la reserva riesgos en curso	22.352.000	38.432.000	689.000	37.676.000	236.534.000	16.400.000	19.307.000	20.981.000	159.000	23.874.000	27.553.000	3.726.000

Nombre corredor reaseguros extranjero	CARPENTER MAR	CARPENTER MAR	CARPENTER MAR	CARPENTER MAR	CARPENTER MAR	CARPENTER MAR	CARPENTER MAR	CARPENTER MAR	CARPENTER MAR	CARPENTER MAR	CARPENTER MAR	WILLIS TOWERS
Código corredor reaseguros	C-246	C-246	C-246	C-246	C-246	C-246	C-246	C-246	C-246	C-246	C-246	C-031
Tipo de relación	NR	NR	NR	NR	NR	NR	NR	NR	NR	NR	NR	NR
País del corredor	CHL: Chile	CHL: Chile	CHL: Chile	CHL: Chile	CHL: Chile	CHL: Chile	CHL: Chile	CHL: Chile	CHL: Chile	CHL: Chile	CHL: Chile	CHL: Chile
Nombre del reasegurador extranjeros	Lloyd's Syndicate	CHUBB SEGUROS	Chubb European	Sirius America Ins	XL Catlin Insuranc	Lloyd's Syndicate	Axis Re Se	Lancashire Insura	Ace Property & C	Lloyd's Syndicate	Lloyd's Syndicate	Mapfre Re, Comp
Código de identificación reasegurador	NRE14920170107		NRE14920180152	NRE06220170047	NRE14920190154	NRE14920170077	NRE08920170005	NRE14920170024	NRE06220170003	NRE14920170048	NRE14920170064	NRE06120170002
Tipo de relación	NR	NR	NR	NR	NR	NR	NR	NR	NR	NR	NR	NR
País del reasegurador	GBR: United King	CHILE	GBR: United King	USA: United State	GBR: United King	GBR: United King	IRL: Ireland	GBR: United King	USA: United State	GBR: United King	GBR: United King	ESP: Spain
Código clasificador de riesgo C1	FITCH RATING	Humphreys	AM BEST	AM BEST	S&P	FITCH RATING	AM BEST	AM BEST	AM BEST	FITCH RATING	FITCH RATING	S&P
Código clasificador de riesgo C2	AM BEST	Feller Rate	S&P	S&P	AM BEST	AM BEST	S&P	S&P	S&P	AM BEST	AM BEST	AM BEST
Clasificación de riesgo C1	AA-	AA	A++	A-	AA-	AA-	A	AA-	A++	AA-	AA-	A+
Clasificación de riesgo C2	A	AA	AA	A-	A+	A	A+	A-	AA	A	A	A
Fecha clasificación C1	2021-07-08	2021-07-15	2021-12-10	2021-03-03	2021-03-12	2021-07-08	2021-07-08	2021-10-07	2021-12-10	2021-07-08	2021-07-08	2021-07-22
Fecha clasificación C2	2021-07-21	2021-03-08	2021-02-03	2021-03-12	2021-09-17	2021-07-21	2021-11-23	2021-06-21	2021-02-03	2021-07-21	2021-07-21	2021-10-14
Saldo participación del reasegurador en la reserva riesgos en curso	8.593.000	32.282.000	136.029.000	66.750.000	862.009.000	14.162.000	3.190.000	3.444.000	57.224.000	23.874.000	4.792.000	798.282.000

17.5.- PARTICIPACION DEL REASEGURADOR EN LA RESERVA RIESGOS EN CURSO (CONTINUACIÓN)

Expresado en pesos

Nombre corredor reaseguros extranjero	WILLIS TOWERS	WILLIS TOWERS	WILLIS TOWERS	WILLIS TOWERS	WILLIS TOWERS	WILLIS TOWERS	WILLIS TOWERS	WILLIS TOWERS	WILLIS TOWERS	WILLIS TOWERS	WILLIS TOWERS	WILLIS TOWERS	WILLIS TOWERS
Código corredor reaseguros	C-031	C-031	C-031	C-031	C-031	C-031	C-031	C-031	C-031	C-031	C-031	C-031	C-031
Tipo de relación	NR	NR	NR	NR	NR	NR	NR	NR	NR	NR	NR	NR	NR
País del corredor	CHL: Chile	CHL: Chile	CHL: Chile	CHL: Chile	CHL: Chile	CHL: Chile	CHL: Chile	CHL: Chile	CHL: Chile	CHL: Chile	CHL: Chile	CHL: Chile	CHL: Chile
Nombre del reasegurador extranjeros	Partner Reinsur	Lloyd's Syndicat	Lloyd's Syndicat	Royal & Sun All	XL Insurance Comp	Lloyd's Syndicat	Scor Reinsurance	Münchener Rück	Reaseguradora	Swiss Reinsuranc	Liberty Mutual In	Lloyd's Syndicat	Lloyd's Syndicat
Código de identificación reasegurador	NRE0892017000	NRE1492017004	NRE1492017002	NRE1492017013	NRE08920200013	NRE1492017004	NRE06220170046	NRE0032017000	NRE1232017000	NRE0622017005	NRE06220170034	NRE1492017011	NRE14920170062
Tipo de relación	NR	NR	NR	NR	NR	NR	NR	NR	NR	NR	NR	NR	NR
País del reasegurador	IRL: Ireland	GBR: United Kin	GBR: United Kin	GBR: United Kin	IRL: Ireland	GBR: United Kin	USA: United Stat	DEU: Germany	MEX: Mexico	USA: United Stat	USA: United Stat	GBR: United Kin	GBR: United Kin
Código clasificador de riesgo C1	S&P	FITCH RATING	FITCH RATING	AM BEST	S&P	FITCH RATING	S&P	S&P	AM BEST	AM BEST	S&P	FITCH RATING	FITCH RATING
Código clasificador de riesgo C2	AM BEST	AM BEST	AM BEST	FITCH RATING	AM BEST	AM BEST	AM BEST	AM BEST	FITCH RATING	S&P	AM BEST	AM BEST	AM BEST
Clasificación de riesgo C1	A+	AA-	AA-	A	AA-	AA-	AA-	AA-	A	A+	A	AA-	AA-
Clasificación de riesgo C2	A+	A	A	AA-	A+	A	A+	A+	BBB+	AA-	A	A	A
Fecha clasificación C1	2021-10-29	2021-07-08	2021-07-08	2021-12-17	2021-03-12	2021-07-08	2021-06-22	2021-05-27	2021-11-30	2021-07-22	2021-11-22	2021-07-08	2021-07-08
Fecha clasificación C2	2021-05-12	2021-07-21	2021-07-21	2021-11-11	2021-09-17	2021-07-21	2021-09-22	2021-07-08	2021-06-04	2021-09-30	2021-06-29	2021-07-21	2021-07-21
Saldo participación del reasegurador en la reserva riesgos en curso	68.936.000	56.448.000	45.232.000	6.313.000	2.641.028.000	38.849.000	111.630.000	95.345.000	30.996.000	157.974.000	106.711.000	971.000	4.759.000

Nombre corredor reaseguros extranjero	WILLIS TOWERS	WILLIS TOWERS	WILLIS TOWERS	WILLIS TOWERS	WILLIS TOWERS	WILLIS TOWERS	WILLIS TOWERS	WILLIS TOWERS	WILLIS TOWERS	WILLIS TOWERS	WILLIS TOWERS	WILLIS TOWERS	WILLIS TOWERS
Código corredor reaseguros	C-031	C-031	C-031	C-031	C-031	C-031	C-031	C-031	C-031	C-031	C-031	C-031	C-031
Tipo de relación	NR	NR	NR	NR	NR	NR	NR	NR	NR	NR	NR	NR	NR
País del corredor	CHL: Chile	CHL: Chile	CHL: Chile	CHL: Chile	CHL: Chile	CHL: Chile	CHL: Chile	CHL: Chile	CHL: Chile	CHL: Chile	CHL: Chile	CHL: Chile	CHL: Chile
Nombre del reasegurador extranjeros	Lloyd's Syndicat	Hannover Rück Se	Odyssey Reinsur	Westport Insuran	Transatlantic Reir	Lloyd's Syndicat	Assicurazioni Gene	Lloyd's Syndicat	Everest Reinsura	Aspen Insurance	American Home	Lloyd's Syndicat	Lloyd's Syndicat
Código de identificación reasegurador	NRE14920170035	NRE00320170004	NRE06220170044	NRE06220170057	NRE06220170054	NRE14920170034	NRE09420170001	NRE14920170110	NRE06220170024	NRE14920170000	NRE06220170000	NRE14920170030	NRE14920170100
Tipo de relación	NR	NR	NR	NR	NR	NR	NR	NR	NR	NR	NR	NR	NR
País del reasegurador	GBR: United King	DEU: Germany	USA: United Stat	USA: United Stat	USA: United Stat	GBR: United King	ITA: Italy	GBR: United King	USA: United Stat	GBR: United King	USA: United Stat	GBR: United King	GBR: United King
Código clasificador de riesgo C1	FITCH RATING	AM BEST	AM BEST	AM BEST	S&P	FITCH RATING	AM BEST	FITCH RATING	S&P	AM BEST	AM BEST	FITCH RATING	FITCH RATING
Código clasificador de riesgo C2	AM BEST	S&P	S&P	S&P	AM BEST	AM BEST	FITCH RATING	AM BEST	AM BEST	S&P	FITCH RATING	AM BEST	AM BEST
Clasificación de riesgo C1	AA-	A+	A	A+	A+	AA-	A	AA-	A+	A	A	AA-	AA-
Clasificación de riesgo C2	A	AA-	A-	AA-	A+	A	A	A	A+	A-	A	A	A
Fecha clasificación C1	2021-07-08	2022-01-13	2021-07-14	2021-07-22	2021-04-26	2021-07-08	2021-12-17	2021-07-08	2021-11-30	2021-04-30	2021-10-07	2021-07-08	2021-07-08
Fecha clasificación C2	2021-07-21	2021-06-30	2021-05-25	2021-09-30	2021-11-17	2021-07-21	2021-12-10	2021-07-21	2021-05-07	2021-10-13	2021-03-18	2021-07-21	2021-07-21
Saldo participación del reasegurador en la reserva riesgos en curso	17.571.000	135.470.000	6.322.000	125.584.000	105.708.000	24.598.000	1.544.700.000	54.995.000	123.508.000	5.480.000	35.189.000	24.442.000	589.000

17.5.- PARTICIPACION DEL REASEGURADOR EN LA RESERVA RIESGOS EN CURSO (CONTINUACIÓN)

Expresado en pesos

Nombre corredor reaseguros extranjero	WILLIS TOWER	WILLIS TOWER	WILLIS TOWER	WILLIS TOWER	WILLIS TOWER	WILLIS TOWER	WILLIS TOWER	WILLIS TOWER	WILLIS TOWER	WILLIS TOWER	WILLIS TOWER	RSG RISK SOLU	RSG RISK SOLU	RSG RISK SOLU	
Código corredor reaseguros	C-031	C-031	C-031	C-031	C-031	C-031	C-031	C-031	C-031	C-031	C-031	C-229	C-229	C-229	
Tipo de relación	NR	NR	NR	NR	NR	NR	NR	NR	NR	NR	NR	NR	NR	NR	
País del corredor	CHL: Chile	CHL: Chile	CHL: Chile	CHL: Chile	CHL: Chile	CHL: Chile	CHL: Chile	CHL: Chile	CHL: Chile	CHL: Chile	CHL: Chile	CHL: Chile	CHL: Chile	CHL: Chile	
Nombre del reasegurador extranjeros	National Indem	Lloyd's Syndica	Great Lakes Ins	Lloyd's Syndica	Lloyd's Syndica	Lloyd's Syndica	Lloyd's Syndica	Lloyd's Syndica	Arch Insurance	Axis Specialty E	Axis Re Se	Mapfre Re, Com	Reaseguradora	Hannover Rück	
Código de identificación reasegurador	NRE0622017003	NRE1492017003	NRE0032019003	NRE1492017005	NRE1492017005	NRE1492017005	NRE1492017006	NRE1492017005	NRE1492017010	NRE1492017000	NRE0892017000	NRE0892017000	NRE0612017000	NRE1232017000	NRE0032017000
Tipo de relación	NR	NR	NR	NR	NR	NR	NR	NR	NR	NR	NR	R	NR	NR	
País del reasegurador	USA: United Sta	GBR: United Kin	DEU: Germany	GBR: United Kin	GBR: United Kin	GBR: United Kin	GBR: United Kin	GBR: United Kin	GBR: United Kin	IRL: Ireland	IRL: Ireland	ESP: Spain	MEX: Mexico	DEU: Germany	
Código clasificador de riesgo C1	AM BEST	FITCH RATING	AM BEST	FITCH RATING	FITCH RATING	FITCH RATING	FITCH RATING	FITCH RATING	FITCH RATING	AM BEST	AM BEST	AM BEST	AM BEST	AM BEST	
Código clasificador de riesgo C2	S&P	AM BEST	S&P	AM BEST	AM BEST	AM BEST	AM BEST	AM BEST	AM BEST	S&P	S&P	S&P	AM BEST	FITCH RATING	S&P
Clasificación de riesgo C1	A++	AA-	A+	AA-	AA-	AA-	AA-	AA-	AA-	A+	A	A	A+	A	A+
Clasificación de riesgo C2	AA+	A	AA-	A	A	A	A	A	A	A+	A	A+	A	BBB+	AA-
Fecha clasificación C1	2022-01-06	2021-07-08	2021-07-08	2021-07-08	2021-07-08	2021-07-08	2021-07-08	2021-07-08	2021-07-08	2021-12-10	2021-07-08	2021-07-08	2021-07-22	2021-11-30	2022-01-13
Fecha clasificación C2	2021-09-29	2021-07-21	2021-05-27	2021-07-21	2021-07-21	2021-07-21	2021-07-21	2021-07-21	2021-07-21	2021-06-25	2021-11-23	2021-11-23	2021-10-14	2021-06-04	2021-06-30
Saldo participación del reasegurador en la reserva riesgos en curso	12.815.000	385.000	28.868.000	17.314.000	330.000	605.000	4.493.000	908.000	3.889.000	2.220.000	5.834.000	597.000	4.147.000	521.000	

Nombre corredor reaseguros extranjero	RSG RISK SOLU	RSG RISK SOLU	THB CHILE CO	THB CHILE CO	THB CHILE CO	THB CHILE CO	THB CHILE CO	THB CHILE CO	THB CHILE CORR	LOCKTON CHI	LOCKTON CHI	LOCKTON CHI	LOCKTON CHILE	LOCKTON CHILE	
Código corredor reaseguros	C-229	C-229	C-237	C-237	C-237	C-237	C-237	C-237	C-237	C-282	C-282	C-282	C-282	C-282	
Tipo de relación	NR	NR	NR	NR	NR	NR	NR	NR	NR	NR	NR	NR	NR	NR	
País del corredor	CHL: Chile	CHL: Chile	CHL: Chile	CHL: Chile	CHL: Chile	CHL: Chile	CHL: Chile	CHL: Chile	CHL: Chile	CHL: Chile	CHL: Chile	CHL: Chile	CHL: Chile	CHL: Chile	
Nombre del reasegurador extranjeros	Everest Reinsur	Lloyd's Syndica	Mapfre Re, Com	Lloyd's Syndica	Lloyd's Syndica	Lloyd's Syndica	Everest Reinsur	Lloyd's Syndica	XL Catlin Insuran	Mapfre Re, Com	Lloyd's Syndica	Lloyd's Syndica	Reaseguradora P	Hannover Rück S	
Código de identificación reasegurador	NRE0622017003	NRE1492017000	NRE0612017000	NRE1492017000	NRE1492017000	NRE1492017011	NRE0622017000	NRE1492017000	NRE14920190154	NRE0612017000	NRE1492017000	NRE1492017000	NRE12320170003	NRE00320170004	
Tipo de relación	NR	NR	R	NR	NR	NR	NR	NR	NR	R	NR	NR	NR	NR	
País del reasegurador	USA: United Sta	GBR: United Kin	ESP: Spain	GBR: United Kin	GBR: United Kin	GBR: United Kin	USA: United Sta	GBR: United Kin	GBR: United Kin	ESP: Spain	GBR: United Kin	GBR: United Kin	MEX: Mexico	DEU: Germany	
Código clasificador de riesgo C1	S&P	FITCH RATING	S&P	FITCH RATING	FITCH RATING	FITCH RATING	S&P	FITCH RATING	S&P	S&P	FITCH RATING	FITCH RATING	AM BEST	AM BEST	
Código clasificador de riesgo C2	AM BEST	AM BEST	AM BEST	AM BEST	AM BEST	AM BEST	AM BEST	AM BEST	AM BEST	AM BEST	AM BEST	AM BEST	AM BEST	FITCH RATING	S&P
Clasificación de riesgo C1	A+	AA-	A+	AA-	AA-	AA-	A+	AA-	AA-	AA-	A+	AA-	AA-	A+	
Clasificación de riesgo C2	A+	A	A	A	A	A	A+	A	A	A+	A	A	A	BBB+	AA-
Fecha clasificación C1	2021-11-30	2021-07-08	2021-07-22	2021-07-08	2021-07-08	2021-07-08	2021-11-30	2021-07-08	2021-03-12	2021-07-22	2021-07-08	2021-07-08	2021-11-30	2022-01-13	
Fecha clasificación C2	2021-05-07	2021-07-21	2021-10-14	2021-07-21	2021-07-21	2021-07-21	2021-05-07	2021-07-21	2021-09-17	2021-10-14	2021-07-21	2021-07-21	2021-06-04	2021-06-30	
Saldo participación del reasegurador en la reserva riesgos en curso	1.498.000	1.966.000	8.740.000	5.663.000	7.157.000	5.663.000	18.545.000	5.663.000	556.240.000	43.348.000	6.814.000	35.159.000	134.968.000	35.159.000	

17.5.- PARTICIPACION DEL REASEGURADOR EN LA RESERVA RIESGOS EN CURSO (CONTINUACIÓN)

Expresado en pesos

Nombre corredor reaseguros extranjero	LOCKTON CHILE	LOCKTON CHILE	LOCKTON CHILE	LOCKTON CHILE	LOCKTON CHILE	LOCKTON CHILE	LOCKTON CHILE	LOCKTON CHILE	TOTAL PESOS	TOTAL M\$
Código corredor reaseguros	C-282	C-282	C-282	C-282	C-282	C-282	C-282	C-282		
Tipo de relación	NR	NR	NR	NR	NR	NR	NR	NR		
País del corredor	CHL: Chile	CHL: Chile	CHL: Chile	CHL: Chile	CHL: Chile	CHL: Chile	CHL: Chile	CHL: Chile		
Nombre del reasegurador extranjeros	Lloyd's Syndicate	Allianz Global Co	Everest Reinsura	Lloyd's Syndicate	Lloyd's Syndicate	Lloyd's Syndicate	Lloyd's Syndicate	Lloyd's Syndicate 1200 (Argo Managing Agency)		
Código de identificación reasegurador	NRE14920170110	NRE00320170001	NRE06220170024	NRE14920170054	NRE14920170053	NRE14920170030	NRE14920170060	NRE14920170048		
Tipo de relación	NR	NR	NR	NR	NR	NR	NR	NR		
País del reasegurador	GBR: United King	DEU: Germany	USA: United Stat	GBR: United King	GBR: United King	GBR: United King	GBR: United King	GBR: United Kingdom (the)		
Código clasificador de riesgo C1	FITCH RATING	AM BEST	S&P	FITCH RATING	FITCH RATING	FITCH RATING	FITCH RATING	FITCH RATING		
Código clasificador de riesgo C2	AM BEST	S&P	AM BEST	AM BEST	AM BEST	AM BEST	AM BEST	AM BEST		
Clasificación de riesgo C1	AA-	A+	A+	AA-	AA-	AA-	AA-	AA-		
Clasificación de riesgo C2	A	AA	A+	A	A	A	A	A		
Fecha clasificación C1	2021-07-08	2021-10-08	2021-11-30	2021-07-08	2021-07-08	2021-07-08	2021-07-08	2021-07-08		
Fecha clasificación C2	2021-07-21	2021-10-12	2021-05-07	2021-07-21	2021-07-21	2021-07-21	2021-07-21	2021-07-21		
Saldo participación del reasegurador en la reserva riesgos en curso	2.074.000	889.000	184.503.000	889.000	889.000	446.000	740.000	889.000	131.960.767.000	131.960.767

NOTA 18 DEUDORES POR OPERACIONES DE COASEGURO

18.1 SALDO ADEUDADO POR COASEGURO

Al 31 de diciembre de 2021, la compañía presenta los siguientes saldos por operaciones de coaseguro.

Expresado en miles de pesos

Concepto	Saldos con empresas relacionadas	Saldos con terceros	TOTAL
Primas por cobrar por operaciones de coaseguros.(+)	0	3.156.789	3.156.789
Siniestros por Cobrar por Operaciones de Coaseguro	0	1.159.007	1.159.007
Siniestros por cobrar por operaciones de coaseguro vencidos	0	850.268	
Siniestros por cobrar por operaciones de coaseguro no vencidos	0	308.739	
Deterioro. (-)	0	(95.006)	(95.006)
Total (=)	0	4.220.790	4.220.790
Activos corrientes	0	4.220.790	4.220.790
Activos no corrientes	0	0	0

18.2 EVOLUCION DEL DETERIORO POR COASEGURO

Al 31 de diciembre de 2021, el movimiento por concepto de deterioro es el siguiente:

Expresado en miles de pesos

Cuadro de evolución del deterioro.	Primas por cobrar de coaseguros	Siniestros por cobrar por operaciones de coaseguros	Total Deterioro
Saldo inicial al 01/01	0	(176.457)	(176.457)
Disminución y aumento de la provisión por deterioro (-/+)	0	101.861	101.861
Recupero de cuentas por cobrar de coaseguros (+)	0		0
Castigo de cuentas por cobrar de coaseguros(+)	0	0	0
Variación por efecto de tipo de cambio (-/+)	0	(20.410)	(20.410)
Total (=)	0	(95.006)	(95.006)

NOTA 19 PARTICIPACIÓN DEL REASEGURO EN LAS RESERVAS TÉCNICAS (ACTIVO) Y RESERVAS TÉCNICAS (PASIVO)

CONCEPTO	DIRECTO M\$	ACEPTADO M\$	TOTAL PASIVO POR RESERVA (B.3.1) M\$	PARTICIPACION DEL REASEGURADOR EN LA RESERVA M\$	DETERIORO M\$	TOTAL PARTICIPACIÓN DEL REASEGURO EN LAS RESERVAS TECNICAS (A.4.2) M\$
RESERVAS PARA SEGUROS GENERALES						
RESERVA DE RIESGO EN CURSO	175.625.378	0	175.625.378	131.960.767	0	131.960.767
RESERVA DE SINIESTROS	191.603.060	0	191.603.060	166.680.185	0	166.680.185
LIQUIDADOS Y NO PAGADOS	6.396.575	0	6.396.575	0	0	0
EN PROCESO DE LIQUIDACIÓN	183.897.595	0	183.897.595	165.940.359	0	165.940.359
SINIESTROS REPORTADOS	181.591.030	0	181.591.030	164.031.159	0	164.031.159
SINIESTROS DETECTADOS Y NO REPORTADOS	0	0	0	0	0	0
SINIESTROS CONTROVERTIDOS POR EL ASEGURADO OCURRIDOS Y NO REPORTADOS	2.306.565 1.308.890	0 0	2.306.565 1.308.890	1.909.200 739.826	0 0	1.909.200 739.826
RESERVA CATASTRÓFICA DE TERREMOTO	852.273	0	852.273	0	0	0
RESERVA DE INSUFICIENCIA DE PRIMA	153.933	0	153.933	131.981	0	131.981
OTRAS RESERVAS	0	0	0	0	0	0
TOTAL	368.234.644	0	368.234.644	298.772.933	0	298.772.933

NOTA 20 INTANGIBLES

20.1 GOODWILL

Al cierre de los estados financieros la Compañía no tiene Goodwill.

20.2 ACTIVOS INTANGIBLES DISTINTOS AL GOODWILL

Al 31 de diciembre de 2021, la compañía presenta los siguientes saldos por concepto de licencias de software:

CONCEPTO	Monto	M\$
Saldo al 01 de enero		171.179
Más: Adiciones, mejoras y transferencias		97.583
Menos: Ventas, bajas y transferencias		0
Menos: Amortización acumulada		(51.016)
Otros		0
Valor contable intangible distinto al goodwill		217.746

Deterioro (provisión)	0
------------------------------	----------

Valor final a la fecha de cierre	217.746
---	----------------

La vida útil de las aplicaciones informáticas tienen un máximo de 4 años

NOTA 21 IMPUESTO POR COBRAR

21.1. CUENTAS POR COBRAR POR IMPUESTO CORRIENTE

Al 31 de diciembre de 2021, la compañía presenta las siguientes cuentas por cobrar por impuestos:

CONCEPTO	TOTAL M\$
Pagos Provisionales Mensuales	3.660.149
PPM por pérdidas acumuladas Artículo N°31 inciso 3	0
Crédito por gastos por capacitación	45.000
Crédito por adquisición de activos fijos	0
Impuesto renta por pagar	0
Otros (1)	245.333
TOTAL	3.950.482

(1) La partida Otros corresponde a impuestos por recuperar por créditos a imputar en la operación renta AT2022.

21.2. ACTIVOS POR IMPUESTO DIFERIDOS (5.15.22.00)

INFORMACION GENERAL

Utilidades tributarias retenidas	-
Créditos por utilidades tributarias	-

21.2.1 EFECTOS IMPUESTOS DIFERERIDOS EN PATRIMONIO

Al 31 de diciembre de 2021, la compañía presenta las siguientes diferencias temporarias que originan impuestos diferidos reconocidos en patrimonio:

CONCEPTO	ACTIVOS M\$	PASIVOS M\$	NETO M\$
Inversiones financieras con efecto en patrimonio (1)	1.724.260	0	1.724.260
Coberturas	0	0	0
Otros	0	0	0
Total cargo/(abono) en patrimonio	1.724.260	0	1.724.260

(1) El monto con efecto en Patrimonio correspondiente a impuesto diferido a las inversiones financieras al ejercicio 2021 es por un saldo M\$ 1.467.274.- y el saldo de arrastre de ejercicios anteriores es un saldo positivo de M\$ 256.986.-

NOTA 21 IMPUESTO POR COBRAR

21.2.2. EFECTO DE IMPUESTOS DIFERIDOS EN RESULTADO

Al 31 de diciembre de 2021, la compañía las siguientes diferencias temporarias que originan impuestos diferidos reconocidos en resultados:

CONCEPTO	ACTIVOS M\$	PASIVOS M\$	NETO M\$
Deterioro Cuentas Incobrables			0
Deterioro Deudores por Reaseguro			0
Deterioro Instrumentos de Renta Fija		111.580	(111.580)
Deterioro Mutuos Hipotecarios			0
Deterioro Bienes Raíces			0
Deterioro Intangibles			0
Deterioro Contratos Leasing			0
Deterioro Préstamos Otorgados			0
Valorización Acciones			0
Valorización Fondos de Inversión			0
Valorización Fondos Mutuos	6.494.457	6.495.904	(1.447)
Valorización Inversión Extranjera			0
Valorización Operaciones de Cobertura de Riesgo Financiero			0
Valorización Pactos			0
Prov. Remuneraciones			0
Prov. Gratificaciones			0
Prov. DEF			0
Provisión de Vacaciones	161.572		161.572
Prov. Indemnización Años de Servicio			0
Prov. de incobrables	1.443.338		1.443.338
Gastos Anticipados			0
Gastos Activados		75.853	(75.853)
Pérdidas Tributarias	0		0
Otros	2.837.349		2.837.349
TOTALES	10.936.716	6.683.337	4.253.379

NOTA 22 OTROS ACTIVOS

22.1. DEUDAS DEL PERSONAL

Al 31 de diciembre de 2021, la compañía presenta los siguientes saldos por cobrar:

Otros Activos	Monto	M\$
CUENTAS CORRIENTES PERSONAL		31.267
PRESTAMOS AL PERSONAL		101.244
TOTAL		132.511

NOTA 22 OTROS ACTIVOS (CONTINUACIÓN)

22.2. CUENTAS POR COBRAR INTERMEDIARIOS

Al 31 de diciembre de 2021, la compañía presenta los siguientes saldos por cobrar:

	Saldos con empresas relacionadas M\$	Saldos con terceros M\$	TOTAL M\$
Cuentas por cobrar intermediarios. (+)	0	0	0
Cuentas por cobrar asesores previsionales	0	0	0
Corredores	0	3.500.825	3.500.825
Otros	0	0	0
Otras cuentas por cobrar de seguros.(+)	0	0	0
Deterioro (-)	0	(1.281.853)	(1.281.853)
TOTAL	0	2.218.972	2.218.972
Activos corrientes (corto plazo)	0	2.218.972	2.218.972
Activos no corrientes (largo plazo)	0	0	0

(1) La Compañía provisiona el 100% de los saldos por cobrar a los corredores que no se encuentran vigentes al cierre del ejercicio.

22.3 GASTOS ANTICIPADOS

Al 31 de diciembre de 2021, la compañía presenta los siguientes saldos por cobrar:

Otros Activos	Monto	M\$
Habilitación de Oficinas		267.192
Patente		3.709
Seguros		10.037
TOTAL		280.938

22.4. OTROS ACTIVOS

Al 31 de diciembre de 2021, la compañía presenta los siguientes saldos por cobrar:

Otros Activos	Monto	M\$	Explicacion Concepto
Anticipo Coaseguro Sublider	455.498		Comisiones coaseguro sublider pendientes de recepcion de factura
Ptamos empresas a exfuncionarios	43.014		Ptamos pendientes de cobro a ex trabajadores Mapfre
Garantías	101.181		Garantia arriendos
Tarjetas de creditos	680.854		Valores no integrados por transbank al cierre
Recaudacion Bancos	283.722		Valores no integrados por grandes tiendas
Recaudacion SOAP	193.091		Valores no integrados por corredores de SOAP
Iva facturas anticipadas	1.092.971		Facturas anticipadas clientes
Otros activos por cobrar	13.330		Cheques por recuperos
Recuperos	1.476.539		Reclasificacion de recuperos que no se ha hecho efectivo el ingreso
Arriendos por cobrar	3.115		Arriendos por cobrar de oficinas
Arriendos por IFRS 16	1.919.471		Contratos de arriendo bajo IFRS 16
Otros	92.073		Corresponde a cuentas fundacion Mapfre y fondos por rendir
TOTAL	6.354.859		

NOTA 23 PASIVOS FINANCIEROS

La Compañía a la fecha de los Estados Financieros no presenta pasivos financieros.

23.1. PASIVOS FINANCIEROS A VALOR RAZONABLE CON CAMBIOS EN RESULTADO

La Compañía a la fecha de los Estados Financieros no presenta pasivos financieros a valor razonable.

23.2 PASIVOS FINANCIEROS A COSTO AMORTIZADO.

23.2.1. DEUDAS CON ENTIDADES FINANCIERAS

La Compañía a la fecha de los Estados Financieros no presenta deudas con entidades financieras.

23.2.2 OTROS PASIVOS FINANCIERO A COSTO

La Compañía a la fecha de los Estados Financieros no posee otros pasivos financieros a costo.

NOTA 24 PASIVOS NO CORRIENTES MANTENIDOS PARA LA VENTA

La Compañía a la fecha de los estados financieros no posee operaciones de pasivos no corrientes mantenidos para la venta.

NOTA 25 RESERVAS TECNICAS

Al 31 de Diciembre de 2021, las reservas técnicas se detallan en los siguientes cuadros:

25.1 RESERVAS PARA SEGUROS GENERALES

25.1.1. RESERVA DE RIESGO EN CURSO.

CONCEPTOS	M\$
Saldo Inicial al 1ero de enero	141.058.173
Reserva por venta nueva	167.359.318
Liberación de reserva	
Liberacion de reserva stock	(6.205.817)
Liberacion de reserva venta nueva	(126.586.296)
Otros	
TOTAL RESERVA RIESGO EN CURSO	175.625.378

25.1.2 RESERVA DE SINIESTROS

Expresado en miles de pesos

RESERVA DE SINIESTROS	Saldo Inicial al 1ero de enero	Incremento	Disminuciones	Ajuste por diferencia de cambio	Otros	Saldo final
LIQUIDADOS Y NO PAGADOS	3.614.871	2.524.862		256.842	0	6.396.575
LIQUIDADOS Y CONTROVERTIDOS	0	0			0	0
EN PROCESO DE LIQUIDACIÓN	171.963.082	34.470.207		-24.842.259	0	181.591.030
SINIESTROS REPORTADOS	0	0			0	0
SINIESTROS DETECTADOS Y NO REPORTADOS	52.327	0	(52.327)		0	0
SINIESTROS CONTROVERTIDOS	3.043.640		(737.075)		0	2.306.565
OCURRIDOS Y NO REPORTADOS	1.171.915	136.975			0	1.308.890
Total	176.802.195	37.132.044	(789.402)	(24.585.417)	0	191.603.060

25.1.3 RESERVA DE INSUFICIENCIA DE PRIMA

El cálculo de la Reserva de Insuficiencia de Primas (RIP) se deberán estimar los siguientes ratios: Ratio de Siniestralidad y Ratio de Gastos, lo que nos da el “Combined ratio” para luego definir si existe o no insuficiencia de prima, para cada ramo/sub-ramo, según indicaciones de la NCG 306 y sus modificaciones.

Se agrupan ramos según la siguiente clasificación: Casco, Incendio, Personas, SOAP, Técnicos, Transporte, Vehículos Particulares y Vehículos Comerciales y la RIP total de cada una de las agrupaciones de MAPFRE se distribuirá por ramo FECU de acuerdo a la participación porcentual de la RRC de cada sub-ramo de MAPFRE sobre el total de las mismas.

Es posible que existan siniestros de baja frecuencia y alta intensidad o severidad, que poseen un comportamiento anormal, en su perfil ocurrencia – denuncia, los cuales se extraen del cálculo del Reserva Insuficiencia de Prima (RIP), según los criterios actuariales definidos por la Compañía.

Para el cierre del ejercicio la reserva de insuficiencia de prima es de M\$ 153.933.-

25.1.4 OTRAS RESERVAS TÉCNICAS

De acuerdo a lo estipulado por la NCG 306, hemos analizado si la RIP definida en el punto anterior cumple con los requisitos (de acuerdo a NIIF 4 y lineamientos internacionales en esta materia) para ser empleada por MAPFRE en reemplazo del Test de Adecuación de Pasivos (TAP) a la fecha de reporte de los Estados Financieros.

De esta forma destacamos lo siguiente:

- Poseemos una cartera de productos encuadrada dentro del concepto de corto plazo.
- Flujos de Ingresos: Nuestra mejor estimación en relación a los flujos futuros de ingresos netos de MAPFRE coinciden con la RRC estatutaria, ya que la misma incorpora los gastos de intermediación y anulaciones e incobrabilidad.
- Flujo de Egresos: Los flujos de egresos por los siniestros pendientes a la fecha de evaluación representan nuestra mejor estimación sobre la pérdida a incurrir (debido a los cambios normativos).

En relación al OYNR, la metodología estatutaria coincide con nuestra mejor estimación de siniestros ocurridos y no reportados a la fecha del test, adicionalmente es la misma informada a nuestra casa Matriz en España.

En relación al OYNR, la metodología estatutaria coincide con nuestra mejor estimación de siniestros ocurridos y no reportados a la fecha del test, adicionalmente es la misma informada a nuestra casa Matriz en España.

- Reestimación de Hipótesis: A cada momento de valuación por tratarse de seguros de corto plazo las mismas pueden ser modificadas periódicamente. En este sentido el precio (pricing) de cada producto recoge eficientemente la estimación del riesgo asegurado en el horizonte de la vigencia de los contratos y además este puede ser modificado por MAPFRE.

Adicionalmente, se está en proceso de tarificación constante, mejorando las estimaciones de siniestralidad, costos de siniestros, gastos, etc. Por lo tanto las tarifas van sufriendo modificaciones cuando correspondan.

El área actuarial revisa mensualmente las estimaciones de hipótesis de tarificación con el objetivo, de tener siempre la mejor estimación de los costos y gastos que reflejan los contratos de seguros.

- Por lo anterior ratificamos que la RRC representa nuestra mejor estimación del ingreso futuro.

- Tasa de descuento: por tratarse de productos de corto plazo, encontramos poco significativo incluir el valor tiempo del dinero en nuestras proyecciones.

- Comparación de las reservas estatutarias con nuestras mejores estimaciones: Al incorporar la reserva de siniestros pendientes y de OYNR, así como la RRC en la estimación del RIP a cada fecha del test, procedemos a comparar implícitamente las reservas estatutarias en relación a nuestras mejores estimaciones sobre las mismas. De esta forma cumplimos con los requisitos de NIIF 4, al requerir evaluar periódicamente la suficiencia y adecuación de las mismas.

- Consideración del reaseguro: a los fines de cumplir con los lineamientos internacionales de NIIF 4, el análisis de este test se realizará sin considerar el reaseguro, y en el caso de presentarse una insuficiencia en el análisis bruto, se procederá a reconocer el activo correspondiente.

Destacamos, que lo anterior representa un cambio en relación a la RIP regulatoria, ya que de acuerdo a la NCG 306, el test RIP debe realizarse neto de las cesiones al reaseguro en primera instancia, para eventualmente en caso de existir una insuficiencia considerar la participación del reasegurador en la misma.

Por lo expresado arriba, hemos evaluado que técnicamente podemos utilizar la RIP en reemplazo del TAP, contemplando las especificaciones anteriormente definidas. No obstante, remarcamos que a cada fecha de reporte de los Estados Financieros, evaluaremos si la RIP continua cumpliendo con los requisitos para ser utilizada en reemplazo del TAP de acuerdo a los lineamientos internacionales y de NIIF 4, en forma total o parcial en nuestra cartera de productos, y consecuentemente procederemos a informar a la CMF adjuntando la metodología de reemplazo respectiva.

RESERVA CATRASTROFICA

CONCEPTOS	MONTO M\$
Saldo Inicial al 1ero de enero	799.434
Liberación de reserva	
Constitucion de reserva	52.839
TOTAL RESERVA CATASTROFICO	852.273

NOTA 25 RESERVAS TECNICAS (CONTINUACIÓN)

25.5 SOAP

CUADRO N° 1. SINIESTROS

A. N° de Siniestros Denunciados del Período

Compañía en convenio		Siniestros rechazados (1)			Siniestros en revision (2)			Siniestros aceptados (3)			Total Siniestros del periodo (1+2+3)		
Nombre	Pais	SOAP	SOAPEX Contratados en:		SOAP	SOAPEX Contratados en:		SOAP	SOAPEX Contratados en:		SOAP	SOAPEX Contratados en:	
			Chile	Extranjero		Chile	Extranjero		Chile	Extranjero		Chile	Extranjero
		39	0	0	0	0	0	708	0	0	747	0	0

B. N° de Siniestros Pagados o por Pagar del Período

Compañía en convenio		Siniestros Pagados (4)			Siniestros Parcialmente pagados (5)			Siniestros por pagar (6)			Total Siniestros del periodo (4+5+6)		
Nombre	Pais	SOAP	SOAPEX Contratados en:		SOAP	SOAPEX Contratados en:		SOAP	SOAPEX Contratados en:		SOAP	SOAPEX Contratados en:	
			Chile	Extranjero		Chile	Extranjero		Chile	Extranjero		Chile	Extranjero
		80			152			476	0	0	708	0	0

C. N° de Personas Siniestradas del Período

Compañía en convenio		Fallecidos (7)		Personas con incapacidad permanente total (8)			Personas con incapacidad permanente parcial (9)			Personas a las que se les pago o pagara solo gastos de hospital y otros (10)			Personas de siniestros en revisión (11)			Total de personas siniestradas del periodo (7+8+9+10+11)			
Nombre	Pais	SOAP	SOAPEX Contratados en:		SOAP	SOAPEX Contratados en:		SOAP	SOAPEX Contratados en:		SOAP	SOAPEX Contratados en:		SOAP	SOAPEX Contratados en:		SOAP	SOAPEX Contratados en:	
			Chile	Extranjero		Chile	Extranjero		Chile	Extranjero		Chile	Extranjero		Chile	Extranjero		Chile	Extranjero
		50			3			4			333			0			390	0	0

Referido a los siniestros denunciados aceptados y en revisión del período

NOTA 25 RESERVAS TECNICAS (CONTINUACIÓN)

D. Siniestros pagados directos en el período (miles de \$)

Referido a los siniestros denunciados ya sea en revisión o aceptados, del período y del período anterior.

Compañía en convenio		Indemnizaciones (sin gasto de hospital) (12)										Gastos de Hospital y otros (13)			Costo de Liquidación (14)			TOTAL SINIESTROS PAGADOS DIRECTOS (12+13+14)					
Nombre	Pais	Fallecidos		Invalidos Parcial		Invalidos Total		TOTAL INDEMINIZACIONES				SOAP	SOAPEX Contratados en:		SOAP	SOAPEX Contratados en:		SOAP	SOAPEX Contratados en:				
		SOAP	SOAPEX Contratados en: Chile Extranjero		SOAP	SOAPEX Contratados en: Chile Extranjero		SOAP	SOAPEX Contratados en: Chile Extranjero		SOAP		SOAPEX Contratados en: Chile Extranjero			SOAP	SOAPEX Contratados en: Chile Extranjero						
		89.579			11.853			35.511			136.943				435.232			0			572.175	0	0

E. Costo de Siniestros Directos del Período (miles de \$)

Compañía en convenio		Siniestros Pagados Directos (15)			Siniestros por pagar Directos (16)			Ocurridos y no reportados (17)			Siniestros por pagar directos periodos anterior (18)			Costo Siniestros directos del periodo (15+16+17-18)		
Nombre	Pais	SOAP	SOAPEX Contratados en:		SOAP	SOAPEX Contratados en:		SOAP	SOAPEX Contratados en:		SOAP	SOAPEX Contratados en:		SOAP	SOAPEX Contratados en:	
			Chile	Extranjero		Chile	Extranjero		Chile	Extranjero		Chile	Extranjero		Chile	Extranjero
		572.175			120.994			119.077			392.029			420.217	0	0

Referido a los siniestros denunciados ya sea en revisión o aceptados, del período y del período anterior.

NOTA 25 RESERVAS TECNICAS (CONTINUACIÓN)

CUADRO N° 2. ANTECEDENTES DE LA VENTA

VEHICULOS	N° VEHICULOS ASEGURADOS			PRIMA DIRECTA			POR VEHICULO (\$)		
	SOAP	SOAPEX Contratado	SOAPEX Contratados en	SOAP	SOAPEX Contratados	SOAPEX Contratados	SOAP	SOAPEX Contratados	SOAPEX Contratados
1. Automóviles	13.159			98.299			7.470		
2. Camionetas y Furgones	8.956			80.418			8.979		
3. Camiones	6.389			114.457			17.915		
4. Buses	1.252			27.248			21.764		
5. Motocicletas y Similares	0			0			0		
6. Taxis	608			17.213			28.311		
7. Otros	7.732			112.883			14.599		
TOTAL	38.096	0	0	450.518	0	0	99.038	0	0

0

	N° Autos			Prima Directa M\$			Prima Media		
	SOAP	SOAP EX en Extranjero	SOAPEX en Extranjero	SOAP	SOAP EX en Extranjero	SOAPEX en Extranjero	SOAP	SOAP EX en Extranjero	SOAPEX en Extranjero
Pre Impreso	14.137	0	0	191.325	0	0	13,534	0	0
Internet	23.959	0	0	259.193	0	0	10,818	0	0
POS	0	0	0	0	0	0	0	0	0
Total	38.096	0	0	450.518	0	0	24	0	0

NOTA 26 DEUDAS POR OPERACIONES DE SEGURO

26.1 DEUDAS CON ASEGURADOS

Al 31 de diciembre de 2021, la compañía presenta los siguientes saldos por pagar:

CONCEPTOS	Saldos con empresas relacionadas M\$	Saldos con terceros M\$	TOTAL M\$
Deudas con asegurados	0	6.587.750	6.587.750
Total	0	6.587.750	6.587.750

PASIVOS CORRIENTES (Corto Plazo)	0	6.587.750	6.587.750
PASIVOS NO CORRIENTES (largo Plazo)	0	0	0

(1) Estas devoluciones corresponden a los DEF que la Compañía tiene en los contratos de las pólizas.

26.2 DEUDAS POR OPERACIONES DE COASEGURO

Al 31 de diciembre de 2021, la compañía presenta los siguientes saldos por pagar:

Concepto	Saldos con empresas relacionadas M\$	Saldos con terceros M\$	TOTAL M\$
Primas por pagar por operaciones de coaseguro	0	9.297.668	9.297.668
Siniestros por cobrar por operaciones de coaseguro	0	0	0
TOTAL DEUDAS POR OPERACIONES POR COASEGURO	0	9.297.668	9.297.668

Pasivos corrientes	0	9.297.668	9.297.668
--------------------	----------	------------------	------------------

Pasivos no corrientes	0	0	0
-----------------------	---	---	---

26.3 INGRESOS ANTICIPADOS POR OPERACIONES DE SEGUROS

Al 31 de diciembre de 2021, la compañía presenta los siguientes saldos por pagar:

Ingresos Anticipados por Operaciones de Seguros	M\$	Explicacion del concepto
Reserva Desccto Cesion	6.566.547	
Anticipos Reaseguros	6.299.122	
TOTAL	12.865.669	

NOTA 26.4 DEUDAS POR OPERACIONES DE REASEGURO

Al 31 de diciembre de 2021, la compañía presenta los siguientes saldos por pagar a compañías a Reaseguradores:

Expresado en pesos

Nombre corredor reaseguros extranjero [Texto]	AON BENFIELD CORREDORES DE REASEGURO LIMITADA	AON BENFIELD CORREDORES DE REASEGURO LIMITADA	AON BENFIELD CORREDORES DE REASEGURO LIMITADA	AON BENFIELD CORREDORES DE REASEGURO LIMITADA	AON BENFIELD CORREDORES DE REASEGURO LIMITADA	AON BENFIELD CORREDORES DE REASEGURO LIMITADA	AON BENFIELD CORREDORES DE REASEGURO LIMITADA	AON BENFIELD CORREDORES DE REASEGURO LIMITADA	AON BENFIELD CORREDORES DE REASEGURO LIMITADA	AON BENFIELD CORREDORES DE REASEGURO LIMITADA	AON BENFIELD CORREDORES DE REASEGURO LIMITADA	AON BENFIELD CORREDORES DE REASEGURO LIMITADA
Código corredor reaseguros [Texto]	C-022	C-022	C-022	C-022	C-022	C-022	C-022	C-022	C-022	C-022	C-022	C-022
Tipo de relación [Texto]	NR	NR	NR	NR	NR	NR	NR	NR	NR	NR	NR	NR
País [Texto]	CHL: Chile	CHL: Chile	CHL: Chile	CHL: Chile	CHL: Chile	CHL: Chile	CHL: Chile	CHL: Chile	CHL: Chile	CHL: Chile	CHL: Chile	CHL: Chile
Nombre reasegurador extranjero [Texto]	Allianz Global Corporate & Specialty Se	Catlin Re Switzerland Ltd	Everest Reinsurance Company	Hannover Rück Se	Liberty Mutual Insurance Company	Lloyd's Syndicate 1882 (CHUBB)	Lloyd's Syndicate 1084 (Chaucer Syndicates Limited)	Lloyd's Syndicate 1183 (Talbot Underwriting Ltd)	Lloyd's Syndicate 1414 (Ascot Underwriting Limited)	Lloyd's Syndicate 1880 (Tokio Marine Kiln Syndicates Ltd)	Lloyd's Syndicate 2001 (MS Amlin Underwriting Limited)	Lloyd's Syndicate 2003 (Catlin Underwriting Agencies Limited)
Código de indentificación reasegurador [Texto]	NRE00320170001	NRE17620170002	NRE06220170024	NRE00320170004	NRE06220170034	NRE14920180148	NRE14920170044	NRE14920170047	NRE14920170055	NRE14920170062	NRE14920170074	NRE14920170075
Tipo de relación con reasegurador extranjero [Texto]	NR	NR	NR	NR	NR	NR	NR	NR	NR	NR	NR	NR
País de origen [Texto]	DEU: Germany	CHE: Switzerland	USA: United States (the)	DEU: Germany	USA: United States (the)	GBR: United Kingdom (the)	GBR: United Kingdom (the)	GBR: United Kingdom (the)	GBR: United Kingdom (the)	GBR: United Kingdom (the)	GBR: United Kingdom (the)	GBR: United Kingdom (the)
Vencimiento de saldos [Sinopsis]												
1. Saldos sin retención [Número]	567.000	17.000	460.000	97.314.000	98.151.000	166.326.000	3.918.000	4.887.000	72.845.000	16.259.000	62.834.000	12.884.000
Meses anteriores [Número]	567.000	17.000	0	51.975.000	243.000	0	1.180.000	4.887.000	36.000	16.241.000	4.373.000	12.884.000
mes j - 3 [Número]	0	0	0	0	0	0	0	0	0	0	0	0
mes j - 2 [Número]	0	0	0	3.100.000	178.000	0	0	0	87.000	12.000	0	0
mes j - 1 [Número]	0	0	0	0	0	0	0	0	14.000	6.000	0	0
mes j [Número]	0	0	339.000	1.557.000	0	0	0	0	0	0	0	0
mes j + 1 [Número]	0	0	121.000	1.193.000	3.148.000	0	0	0	10.000	0	0	0
mes j + 2 [Número]	0	0	0	0	0	0	0	0	0	0	0	0
mes j + 3 [Número]	0	0	0	39.489.000	94.582.000	166.326.000	2.738.000	0	72.698.000	0	58.461.000	0
Meses posteriores [Número]	0	0	0	0	0	0	0	0	0	0	0	0
2. Fondos retenidos [Número]												
Total (1+2) [Número]	567.000	17.000	460.000	97.314.000	98.151.000	166.326.000	3.918.000	4.887.000	72.845.000	16.259.000	62.834.000	12.884.000

NOTA 26.4 DEUDAS POR OPERACIONES DE REASEGURO (CONTINUACIÓN)

Expresado en pesos

Nombre corredor reaseguros extranjero [Texto]	AON BENFIELD CORREDORES DE REASEGURO LIMITADA	AON BENFIELD CORREDORES DE REASEGURO LIMITADA	AON BENFIELD CORREDORES DE REASEGURO LIMITADA	AON BENFIELD CORREDORES DE REASEGURO LIMITADA	AON BENFIELD CORREDORES DE REASEGURO LIMITADA	AON BENFIELD CORREDORES DE REASEGURO LIMITADA	AON BENFIELD CORREDORES DE REASEGURO LIMITADA	AON BENFIELD CORREDORES DE REASEGURO LIMITADA	AON BENFIELD CORREDORES DE REASEGURO LIMITADA	AON BENFIELD CORREDORES DE REASEGURO LIMITADA	AON BENFIELD CORREDORES DE REASEGURO LIMITADA	AON BENFIELD CORREDORES DE REASEGURO LIMITADA
Código corredor reaseguros [Texto]	C-022	C-022	C-022	C-022	C-022	C-022	C-022	C-022	C-022	C-022	C-022	C-022
Tipo de relación [Texto]	NR	NR	NR	NR	NR	NR	NR	NR	NR	NR	NR	NR
País [Texto]	CHL: Chile	CHL: Chile	CHL: Chile	CHL: Chile	CHL: Chile	CHL: Chile	CHL: Chile	CHL: Chile	CHL: Chile	CHL: Chile	CHL: Chile	CHL: Chile
Nombre reasegurador extranjero [Texto]	Lloyd's Syndicate 2007 (Novae Syndicates Limited)	Lloyd's Syndicate 2012 (Arch Underwriting at Lloyd's Ltd)	Lloyd's Syndicate 2623 (Beazley Furlonge Limited)	Lloyd's Syndicate 33 (Hiscox Syndicates Limited)	Lloyd's Syndicate 4141 (HCC Underwriting Agency Ltd)	Lloyd's Syndicate 435 (Faraday Underwriting Limited)	Lloyd's Syndicate 4472 (Liberty Managing Agency Ltd)	Lloyd's Syndicate 457 (Munich Re Syndicate Limited)	Lloyd's Syndicate 510 (Tokio Marine Kiln Syndicates Ltd)	Mapfre Re, Compania De Reaseguros, S.A.	Navigators Insurance Company	Odyssey Reinsurance Company
Código de indentificación reasegurador [Texto]	NRE14920170076	NRE14920170078	NRE14920170090	NRE14920170026	NRE14920170107	NRE14920170033	NRE14920170110	NRE14920170034	NRE14920170035	NRE06120170002	NRE06220170039	NRE06220170041
Tipo de relación con reasegurador extranjero [Texto]	NR	NR	NR	NR	NR	NR	NR	NR	NR	R	NR	NR
País de origen [Texto]	GBR: United Kingdom (the)	GBR: United Kingdom (the)	GBR: United Kingdom (the)	GBR: United Kingdom (the)	GBR: United Kingdom (the)	GBR: United Kingdom (the)	GBR: United Kingdom (the)	GBR: United Kingdom (the)	GBR: United Kingdom (the)	ESP: Spain	USA: United States (the)	USA: United States (the)
Vencimiento de saldos [Sinopsis]												
1. Saldos sin retención [Número]	127.000	2.382.000	442.000	30.664.000	2.556.000	32.777.000	11.441.000	1.142.000	25.108.000	473.919.000	148.639.000	12.973.000
Meses anteriores [Número]	127.000	2.382.000	442.000	5.755.000	2.556.000	105.000	6.088.000	1.142.000	86.000	11.629.000	0	12.973.000
mes j - 3 [Número]	0	0	0	0	0	0	0	0	0	0	0	0
mes j - 2 [Número]	0	0	0	0	0	205.000	0	0	72.000	859.000	0	0
mes j - 1 [Número]	0	0	0	27.000	0	0	0	0	18.000	0	0	0
mes j [Número]	0	0	0	0	0	0	0	0	0	1.774.000	0	0
mes j + 1 [Número]	0	0	0	7.340.000	0	0	0	0	0	2.157.000	0	0
mes j + 2 [Número]	0	0	0	0	0	0	0	0	0	0	0	0
mes j + 3 [Número]	0	0	0	17.542.000	0	32.467.000	5.353.000	0	24.932.000	457.500.000	148.639.000	0
Meses posteriores [Número]	0	0	0	0	0	0	0	0	0	0	0	0
2. Fondos retenidos [Número]												
Total (1+2) [Número]	127.000	2.382.000	442.000	30.664.000	2.556.000	32.777.000	11.441.000	1.142.000	25.108.000	473.919.000	148.639.000	12.973.000

NOTA 26.4 DEUDAS POR OPERACIONES DE REASEGURO (CONTINUACIÓN)

Expresado en pesos

Nombre corredor reasegueros extranjero [Texto]	AON BENFIELD CORREDORES DE REASEGURO LIMITADA	AON BENFIELD CORREDORES DE REASEGURO LIMITADA	AON BENFIELD CORREDORES DE REASEGURO LIMITADA	AON BENFIELD CORREDORES DE REASEGURO LIMITADA	AON BENFIELD CORREDORES DE REASEGURO LIMITADA	AON BENFIELD CORREDORES DE REASEGURO LIMITADA	AON BENFIELD CORREDORES DE REASEGURO LIMITADA	AON BENFIELD CORREDORES DE REASEGURO LIMITADA	AON BENFIELD CORREDORES DE REASEGURO LIMITADA	AON BENFIELD CORREDORES DE REASEGURO LIMITADA	AON BENFIELD CORREDORES DE REASEGURO LIMITADA	AON BENFIELD CORREDORES DE REASEGURO LIMITADA
Código corredor reasegueros [Texto]	C-022	C-022	C-022	C-022	C-022	C-022	C-022	C-022	C-022	C-022	C-022	C-022
Tipo de relación [Texto]	NR	NR	NR	NR	NR	NR	NR	NR	NR	NR	NR	NR
País [Texto]	CHL: Chile	CHL: Chile	CHL: Chile	CHL: Chile	CHL: Chile	CHL: Chile	CHL: Chile	CHL: Chile	CHL: Chile	CHL: Chile	CHL: Chile	CHL: Chile
Nombre reasegurador extranjero [Texto]	Partner Reinsurance Europe Se	Reaseguradora Patria, S.A.	Scor Reinsurance Company	Swiss Re Corporate Solutions Ltd	Swiss Reinsurance America Corporation	Transatlantic Reinsurance Company	Westport Insurance Corporation	XI Insurance Company Se	Lloyd's Syndicate 1221 (Navigators Underwriting Agency)	Lloyd's Syndicate 5555 (QBE Underwriting Limited)	Lloyd's Syndicate 4000 (Pembroke Managing Agency Limited)	Axa Corporate Solutions Assurance
Código de indentificación reasegurador [Texto]	NRE08920170008	NRE12320170003	NRE06220170046	NRE17620170007	NRE06220170051	NRE06220170054	NRE06220170057	NRE08920200013	NRE14920170051	NRE14920170115	NRE14920170105	NRE06820170003
Tipo de relación con reasegurador extranjero [Texto]	NR	NR	NR	NR	NR	NR	NR	NR	NR	NR	NR	NR
País de origen [Texto]	IRL: Ireland	MEX: Mexico	USA: United States (the)	CHE: Switzerland	USA: United States (the)	USA: United States (the)	USA: United States (the)	IRL: Ireland	GBR: United Kingdom (the)	GBR: United Kingdom (the)	GBR: United Kingdom (the)	FRA: France
Vencimiento de saldos [Sinopsis]												
1. Saldos sin retención [Número]	46.520.000	13.725.000	3.505.000	46.911.000	308.578.000	46.016.000	8.000	447.810.000	136.000	47.002.000	1.606.000	0
Meses anteriores [Número]	4.873.000	13.725.000	206.000	16.035.000	222.558.000	44.074.000	8.000	0	136.000	0	1.606.000	0
mes j - 3 [Número]	0	0	0	0	0	0	0	0	0	0	0	0
mes j - 2 [Número]	130.000	0	3.299.000	0	164.000	227.000	0	0	0	0	0	0
mes j - 1 [Número]	33.000	0	0	0	0	61.000	0	0	0	0	0	0
mes j [Número]	0	0	0	0	52.367.000	0	0	0	0	0	0	0
mes j + 1 [Número]	0	0	0	0	4.768.000	0	0	0	0	0	0	0
mes j + 2 [Número]	0	0	0	0	0	0	0	0	0	0	0	0
mes j + 3 [Número]	41.484.000	0	0	30.876.000	28.721.000	1.654.000	0	0	47.002.000	0	0	0
Meses posteriores [Número]	0	0	0	0	0	0	0	447.810.000	0	0	0	0
2. Fondos retenidos [Número]												
Total (1+2) [Número]	46.520.000	13.725.000	3.505.000	46.911.000	308.578.000	46.016.000	8.000	447.810.000	136.000	47.002.000	1.606.000	0

NOTA 26.4 DEUDAS POR OPERACIONES DE REASEGURO (CONTINUACIÓN)

Expresado en pesos

Nombre corredor reaseguros extranjero [Texto]	AON BENFIELD CORREDORES DE REASEGURO LIMITADA	AON BENFIELD CORREDORES DE REASEGURO LIMITADA	AON BENFIELD CORREDORES DE REASEGURO LIMITADA	AON BENFIELD CORREDORES DE REASEGURO LIMITADA	AON BENFIELD CORREDORES DE REASEGURO LIMITADA	AON BENFIELD CORREDORES DE REASEGURO LIMITADA	ARTHUR J. GALLAGHER CHILE CORREDORES DE REASEGUROS S.A.	ARTHUR J. GALLAGHER CHILE CORREDORES DE REASEGUROS S.A.	ARTHUR J. GALLAGHER CHILE CORREDORES DE REASEGUROS S.A.	ARTHUR J. GALLAGHER CHILE CORREDORES DE REASEGUROS S.A.	ARTHUR J. GALLAGHER CHILE CORREDORES DE REASEGUROS S.A.	ARTHUR J. GALLAGHER CHILE CORREDORES DE REASEGUROS S.A.	ARTHUR J. GALLAGHER CHILE CORREDORES DE REASEGUROS S.A.
Código corredor reaseguros [Texto]	C-022	C-022	C-022	C-022	C-022	C-022	C-258	C-258	C-258	C-258	C-258	C-258	C-258
Tipo de relación [Texto]	NR	NR	NR	NR	NR	NR	NR	NR	NR	NR	NR	NR	NR
País [Texto]	CHL: Chile	CHL: Chile	CHL: Chile	CHL: Chile	CHL: Chile	CHL: Chile	CHL: Chile	CHL: Chile	CHL: Chile	CHL: Chile	CHL: Chile	CHL: Chile	CHL: Chile
Nombre reasegurador extranjero [Texto]	Qbe Re (Europe) Limited	Travelers Property Casualty Company Of America	Lloyd's Syndicate 3623 (Beazley Furlonge Limited)	American Home Assurance Company	MS Amlin AG	Fidelis Underwriting Ltd.	Allianz Global Corporate & Specialty Se	American Standard Insurance Company Of Wisconsin	Aspen Insurance Uk Limited	Everest Reinsurance Company	Hannover Rück Se	Hiscox Insurance Company (Bermuda) Limited	Liberty Mutual Insurance Company
Código de indentificación reasegurador [Texto]	NRE14920170134	NRE06220170055	NRE14920170102	NRE06220170009	NRE17620170001	NRE14920200155	NRE00320170001	NRE06220170012	NRE14920170007	NRE06220170024	NRE00320170004	NRE02120170014	NRE06220170034
Tipo de relación con reasegurador extranjero [Texto]	NR	NR	NR	NR	NR	NR	NR	NR	NR	NR	NR	NR	NR
País de origen [Texto]	GBR: United Kingdom (the)	USA: United States (the)	GBR: United Kingdom (the)	USA: United States (the)	CHE: Switzerland	GBR: United Kingdom (the)	DEU: Germany	USA: United States (the)	GBR: United Kingdom (the)	USA: United States (the)	DEU: Germany	BMU: Bermuda	USA: United States (the)
Vencimiento de saldos [Sinopsis]													
1. Saldos sin retención [Número]	24.096.000	26.000	37.268.000	109.723.000	596.000	116.921.000	38.626.000	162.080.000	590.000	836.337.000	660.000	122.348.000	17.037.000
Meses anteriores [Número]	102.000	26.000	53.000	0	596.000	0	0	0	590.000	3.148.000	440.000	0	565.000
mes j - 3 [Número]	0	0	0	0	0	0	0	0	0	32.003.000	84.000	0	1.315.000
mes j - 2 [Número]	152.000	0	118.000	0	0	0	0	13.986.000	0	0	0	6.118.000	0
mes j - 1 [Número]	25.000	0	0	0	0	0	0	14.086.000	0	178.701.000	71.000	6.163.000	5.373.000
mes j [Número]	0	0	0	0	0	0	9.719.000	40.353.000	0	26.050.000	65.000	40.175.000	0
mes j + 1 [Número]	826.000	0	0	0	0	0	9.779.000	40.514.000	0	209.318.000	0	40.385.000	6.939.000
mes j + 2 [Número]	0	0	0	0	0	0	0	0	0	0	0	0	0
mes j + 3 [Número]	22.991.000	0	37.097.000	109.723.000	0	116.921.000	19.128.000	53.141.000	0	387.117.000	0	29.507.000	2.845.000
Meses posteriores [Número]	0	0	0	0	0	0	0	0	0	0	0	0	0
2. Fondos retenidos [Número]													
Total (1+2) [Número]	24.096.000	26.000	37.268.000	109.723.000	596.000	116.921.000	38.626.000	162.080.000	590.000	836.337.000	660.000	122.348.000	17.037.000

NOTA 26.4 DEUDAS POR OPERACIONES DE REASEGURO (CONTINUACIÓN)

Expresado en pesos

Nombre corredor reaseguros extranjero [Texto]	ARTHUR J. GALLAGHER CHILE CORREDORES DE REASEGUROS S.A.	ARTHUR J. GALLAGHER CHILE CORREDORES DE REASEGUROS S.A.	ARTHUR J. GALLAGHER CHILE CORREDORES DE REASEGUROS S.A.	ARTHUR J. GALLAGHER CHILE CORREDORES DE REASEGUROS S.A.	ARTHUR J. GALLAGHER CHILE CORREDORES DE REASEGUROS S.A.	ARTHUR J. GALLAGHER CHILE CORREDORES DE REASEGUROS S.A.	ARTHUR J. GALLAGHER CHILE CORREDORES DE REASEGUROS S.A.	ARTHUR J. GALLAGHER CHILE CORREDORES DE REASEGUROS S.A.	ARTHUR J. GALLAGHER CHILE CORREDORES DE REASEGUROS S.A.	ARTHUR J. GALLAGHER CHILE CORREDORES DE REASEGUROS S.A.	ARTHUR J. GALLAGHER CHILE CORREDORES DE REASEGUROS S.A.	ARTHUR J. GALLAGHER CHILE CORREDORES DE REASEGUROS S.A.
Código corredor reaseguros [Texto]	C-258	C-258	C-258	C-258	C-258	C-258	C-258	C-258	C-258	C-258	C-258	C-258
Tipo de relación [Texto]	NR	NR	NR	NR	NR	NR	NR	NR	NR	NR	NR	NR
País [Texto]	CHL: Chile	CHL: Chile	CHL: Chile	CHL: Chile	CHL: Chile	CHL: Chile	CHL: Chile	CHL: Chile	CHL: Chile	CHL: Chile	CHL: Chile	CHL: Chile
Nombre reasegurador extranjero [Texto]	Lloyd's Syndicate 1084 (Chaucer Syndicates Limited)	Lloyd's Syndicate 1183 (Talbot Underwriting Ltd)	Lloyd's Syndicate 1274 (Antares Managing Agency Limited)	Lloyd's Syndicate 1880 (Tokio Marine Kiln Syndicates Ltd)	Lloyd's Syndicate 1919 (Starr Managing Agents Limited)	Lloyd's Syndicate 2001 (MS Amlin Underwriting Limited)	Lloyd's Syndicate 2003 (Catlin Underwriting Agencies Limited)	Lloyd's Syndicate 2012 (Arch Underwriting at Lloyd's Ltd)	Lloyd's Syndicate 2623 (Beazley Furlonge Limited)	Lloyd's Syndicate 33 (Hiscox Syndicates Limited)	Lloyd's Syndicate 3624 (Hiscox Syndicates Limited)	Lloyd's Syndicate 4472 (Liberty Managing Agency Ltd)
Código de indentificación reasegurador [Texto]	NRE14920170044	NRE14920170047	NRE14920170053	NRE14920170062	NRE14920170067	NRE14920170074	NRE14920170075	NRE14920170078	NRE14920170090	NRE14920170026	NRE14920170103	NRE14920170110
Tipo de relación con reasegurador extranjero [Texto]	NR	NR	NR	NR	NR	NR	NR	NR	NR	NR	NR	NR
País de origen [Texto]	GBR: United Kingdom (the)	GBR: United Kingdom (the)	GBR: United Kingdom (the)	GBR: United Kingdom (the)	GBR: United Kingdom (the)	GBR: United Kingdom (the)	GBR: United Kingdom (the)	GBR: United Kingdom (the)	GBR: United Kingdom (the)	GBR: United Kingdom (the)	GBR: United Kingdom (the)	GBR: United Kingdom (the)
Vencimiento de saldos [Sinopsis]												
1. Saldos sin retención [Número]	65.254.000	1.761.000	33.278.000	234.574.000	64.669.000	2.153.000	135.266.000	982.000	18.871.000	173.180.000	25.818.000	101.950.000
Meses anteriores [Número]	0	1.296.000	3.829.000	100.366.000	0	2.153.000	0	665.000	0	9.125.000	25.818.000	0
mes j - 3 [Número]	0	0	2.671.000	0	6.339.000	0	0	317.000	0	0	0	0
mes j - 2 [Número]	0	0	0	0	0	0	16.443.000	0	0	6.243.000	0	0
mes j - 1 [Número]	16.569.000	0	0	0	0	0	16.561.000	0	0	6.289.000	0	0
mes j [Número]	0	0	0	134.208.000	0	0	33.366.000	0	0	25.235.000	0	25.230.000
mes j + 1 [Número]	30.700.000	465.000	7.837.000	0	57.619.000	0	33.467.000	0	7.837.000	41.674.000	0	25.388.000
mes j + 2 [Número]	0	0	0	0	0	0	0	0	0	0	0	0
mes j + 3 [Número]	17.286.000	0	18.941.000	0	711.000	0	35.226.000	0	11.034.000	84.163.000	0	51.332.000
Meses posteriores [Número]	699.000	0	0	0	0	0	203.000	0	0	451.000	0	0
2. Fondos retenidos [Número]												
Total (1+2) [Número]	65.254.000	1.761.000	33.278.000	234.574.000	64.669.000	2.153.000	135.266.000	982.000	18.871.000	173.180.000	25.818.000	101.950.000

NOTA 26.4 DEUDAS POR OPERACIONES DE REASEGURO (CONTINUACIÓN)

Expresado en pesos

Nombre corredor reasegueros extranjero [Texto]	ARTHUR J. GALLAGHER CHILE CORREDORES DE REASEGUROS S.A.	ARTHUR J. GALLAGHER CHILE CORREDORES DE REASEGUROS S.A.	ARTHUR J. GALLAGHER CHILE CORREDORES DE REASEGUROS S.A.	ARTHUR J. GALLAGHER CHILE CORREDORES DE REASEGUROS S.A.	ARTHUR J. GALLAGHER CHILE CORREDORES DE REASEGUROS S.A.	ARTHUR J. GALLAGHER CHILE CORREDORES DE REASEGUROS S.A.	ARTHUR J. GALLAGHER CHILE CORREDORES DE REASEGUROS S.A.	ARTHUR J. GALLAGHER CHILE CORREDORES DE REASEGUROS S.A.	ARTHUR J. GALLAGHER CHILE CORREDORES DE REASEGUROS S.A.	ARTHUR J. GALLAGHER CHILE CORREDORES DE REASEGUROS S.A.	ARTHUR J. GALLAGHER CHILE CORREDORES DE REASEGUROS S.A.	ARTHUR J. GALLAGHER CHILE CORREDORES DE REASEGUROS S.A.	ARTHUR J. GALLAGHER CHILE CORREDORES DE REASEGUROS S.A.
Código corredor reasegueros [Texto]	C-258	C-258	C-258	C-258	C-258	C-258	C-258	C-258	C-258	C-258	C-258	C-258	C-258
Tipo de relación [Texto]	NR	NR	NR	NR	NR	NR	NR	NR	NR	NR	NR	NR	NR
País [Texto]	CHL: Chile	CHL: Chile	CHL: Chile	CHL: Chile	CHL: Chile	CHL: Chile	CHL: Chile	CHL: Chile	CHL: Chile	CHL: Chile	CHL: Chile	CHL: Chile	CHL: Chile
Nombre reasegurador extranjero [Texto]	Lloyd's Syndicate 457 (Munich Re Syndicate Limited)	Lloyd's Syndicate 5000 (Travelers Syndicate Management Limited)	Lloyd's Syndicate 510 (Tokio Marine Kiln Syndicates Ltd)	Mapfre Re, Compania De Reasegueros, S.A.	Mitsui Sumitomo Insurance Company, Limited	Navigators Insurance Company	Odyssey Reinsurance Company	Partner Reinsurance Europe Se	Reaseguradora Patria, S.A.	Renaissance Reinsurance Ltd.	Royal & Sun Alliance Insurance Plc	Scor Reinsurance Company	Swiss Reinsurance America Corporation
Código de indentificación reasegurador [Texto]	NRE14920170034	NRE14920170113	NRE14920170035	NRE06120170002	NRE09620170002	NRE06220170039	NRE06220170041	NRE08920170008	NRE12320170003	NRE02120170022	NRE14920170135	NRE06220170046	NRE06220170051
Tipo de relación con reasegurador extranjero [Texto]	NR	NR	NR	R	NR	NR	NR	NR	NR	NR	NR	NR	NR
País de origen [Texto]	GBR: United Kingdom (the)	GBR: United Kingdom (the)	GBR: United Kingdom (the)	ESP: Spain	JPN: Japan	USA: United States (the)	USA: United States (the)	IRL: Ireland	MEX: Mexico	BMU: Bermuda	GBR: United Kingdom (the)	USA: United States (the)	USA: United States (the)
Vencimiento de saldos [Sinopsis]													
1. Saldos sin retención [Número]	73.500.000	43.000	382.206.000	1.422.874.000	187.807.000	2.496.000	12.824.000	69.000	357.084.000	89.134.000	21.233.000	117.694.000	340.330.000
Meses anteriores [Número]	0	0	192.664.000	4.826.000	45.299.000	902.000	11.321.000	69.000	0	0	14.604.000	0	1.741.000
mes j - 3 [Número]	86.000	0	0	7.513.000	3.559.000	0	889.000	0	0	0	0	0	6.382.000
mes j - 2 [Número]	0	0	0	0	0	0	0	0	6.973.000	0	0	0	0
mes j - 1 [Número]	73.000	0	0	45.511.000	6.907.000	0	0	0	41.303.000	0	0	0	12.708.000
mes j [Número]	0	0	189.542.000	0	2.864.000	0	320.000	0	143.035.000	22.082.000	0	29.157.000	79.169.000
mes j + 1 [Número]	104.000	0	0	216.039.000	65.452.000	0	0	0	142.143.000	22.220.000	0	29.339.000	79.972.000
mes j + 2 [Número]	0	0	0	0	0	0	0	0	0	0	0	0	0
mes j + 3 [Número]	72.831.000	43.000	0	1.148.985.000	63.726.000	1.594.000	294.000	0	23.630.000	44.832.000	6.629.000	59.198.000	160.358.000
Meses posteriores [Número]	406.000	0	0	0	0	0	0	0	0	0	0	0	0
2. Fondos retenidos [Número]													
Total (1+2) [Número]	73.500.000	43.000	382.206.000	1.422.874.000	187.807.000	2.496.000	12.824.000	69.000	357.084.000	89.134.000	21.233.000	117.694.000	340.330.000

NOTA 26.4 DEUDAS POR OPERACIONES DE REASEGURO (CONTINUACIÓN)

Expresado en pesos

Nombre corredor reaseguros extranjero [Texto]	ARTHUR J. GALLAGHER CHILE CORREDORES DE REASEGUROS S.A.	ARTHUR J. GALLAGHER CHILE CORREDORES DE REASEGUROS S.A.	ARTHUR J. GALLAGHER CHILE CORREDORES DE REASEGUROS S.A.	ARTHUR J. GALLAGHER CHILE CORREDORES DE REASEGUROS S.A.	ARTHUR J. GALLAGHER CHILE CORREDORES DE REASEGUROS S.A.	ARTHUR J. GALLAGHER CHILE CORREDORES DE REASEGUROS S.A.	ARTHUR J. GALLAGHER CHILE CORREDORES DE REASEGUROS S.A.	ARTHUR J. GALLAGHER CHILE CORREDORES DE REASEGUROS S.A.	ARTHUR J. GALLAGHER CHILE CORREDORES DE REASEGUROS S.A.	ARTHUR J. GALLAGHER CHILE CORREDORES DE REASEGUROS S.A.	ARTHUR J. GALLAGHER CHILE CORREDORES DE REASEGUROS S.A.	ARTHUR J. GALLAGHER CHILE CORREDORES DE REASEGUROS S.A.
Código corredor reaseguros [Texto]	C-258	C-258	C-258	C-258	C-258	C-258	C-258	C-258	C-258	C-258	C-258	C-258
Tipo de relación [Texto]	NR	NR	NR	NR	NR	NR	NR	NR	NR	NR	NR	NR
País [Texto]	CHL: Chile	CHL: Chile	CHL: Chile	CHL: Chile	CHL: Chile	CHL: Chile	CHL: Chile	CHL: Chile	CHL: Chile	CHL: Chile	CHL: Chile	CHL: Chile
Nombre reasegurador extranjero [Texto]	Transatlantic Reinsurance Company	Lloyd's Syndicate 4020 (Ark Syndicate Management Limited)	Lloyd's Syndicate 1221 (Navigators Underwriting Agency)	Münchener Rückversicherungsgesellschaft Aktiengesellschaft in München	Lloyd's Syndicate 623 (Beazley Furlong Limited)	Arch Reinsurance Ltd Bermudas	Lloyd's Syndicate 3000 (Markel Syndicate Management Limited)	Lloyd's Syndicate 4000 (Pembroke Managing Agency Limited)	Lloyd's Syndicate 3268 (Asta Managing Agency)	American Home Assurance Company	Lloyd's Syndicate 1729 (Asta Managing Agency Limited)	MS Amlin AG
Código de indentificación reasegurador [Texto]	NRE06220170054	NRE14920170106	NRE14920170051	NRE00320170008	NRE14920170039	NRE02120170004	NRE14920170097	NRE14920170105	NRE14920180150	NRE06220170009	NRE14920170059	NRE17620170001
Tipo de relación con reasegurador extranjero [Texto]	NR	NR	NR	NR	NR	NR	NR	NR	NR	NR	NR	NR
País de origen [Texto]	USA: United States (the)	GBR: United Kingdom (the)	GBR: United Kingdom (the)	DEU: Germany	GBR: United Kingdom (the)	BMU: Bermuda	GBR: United Kingdom (the)	GBR: United Kingdom (the)	GBR: United Kingdom (the)	USA: United States (the)	GBR: United Kingdom (the)	CHE: Switzerland
Vencimiento de saldos [Sinopsis]												
1. Saldos sin retención [Número]	9.979.000	1.626.000	186.000	217.418.000	340.684.000	254.182.000	18.956.000	55.584.000	56.633.000	1.594.000	13.845.000	39.230.000
Meses anteriores [Número]	6.549.000	1.626.000	0	338.000	0	0	2.018.000	3.904.000	0	0	0	0
mes j - 3 [Número]	0	0	0	0	0	0	3.000	0	0	0	0	0
mes j - 2 [Número]	0	0	0	92.000	0	18.603.000	0	3.798.000	0	0	0	0
mes j - 1 [Número]	0	0	0	0	0	33.263.000	9.884.000	0	7.460.000	0	10.510.000	0
mes j [Número]	3.430.000	0	0	0	82.434.000	67.016.000	0	0	15.030.000	0	642.000	9.719.000
mes j + 1 [Número]	0	0	186.000	0	82.948.000	67.220.000	1.209.000	6.717.000	15.076.000	0	0	9.779.000
mes j + 2 [Número]	0	0	0	0	0	0	0	0	0	0	0	0
mes j + 3 [Número]	0	0	0	216.988.000	175.302.000	68.080.000	5.436.000	44.963.000	15.269.000	1.594.000	2.603.000	19.732.000
Meses posteriores [Número]	0	0	0	0	0	0	406.000	0	0	0	90.000	0
2. Fondos retenidos [Número]												
Total (1+2) [Número]	9.979.000	1.626.000	186.000	217.418.000	340.684.000	254.182.000	18.956.000	55.584.000	56.633.000	1.594.000	13.845.000	39.230.000

NOTA 26.4 DEUDAS POR OPERACIONES DE REASEGURO (CONTINUACIÓN)

Expresado en pesos

Nombre corredor reaseguros extranjero [Texto]	ARTHUR J. GALLAGHER CHILE CORREDORES DE REASEGUROS S.A.	ARTHUR J. GALLAGHER CHILE CORREDORES DE REASEGUROS S.A.	ARTHUR J. GALLAGHER CHILE CORREDORES DE REASEGUROS S.A.	ARTHUR J. GALLAGHER CHILE CORREDORES DE REASEGUROS S.A.	ARTHUR J. GALLAGHER CHILE CORREDORES DE REASEGUROS S.A.	CONOSUR RE CORREDORES DE REASEGUROS LTDA	CONOSUR RE CORREDORES DE REASEGUROS LTDA	CONOSUR RE CORREDORES DE REASEGUROS LTDA	CONOSUR RE CORREDORES DE REASEGUROS LTDA	CONOSUR RE CORREDORES DE REASEGUROS LTDA	CONOSUR RE CORREDORES DE REASEGUROS LTDA	CONOSUR RE CORREDORES DE REASEGUROS LTDA
Código corredor reaseguros [Texto]	C-258	C-258	C-258	C-258	C-258	C-231	C-231	C-231	C-231	C-231	C-231	C-231
Tipo de relación [Texto]	NR	NR	NR	NR	NR	NR	NR	NR	NR	NR	NR	NR
País [Texto]	CHL: Chile	CHL: Chile	CHL: Chile	CHL: Chile	CHL: Chile	CHL: Chile	CHL: Chile	CHL: Chile	CHL: Chile	CHL: Chile	CHL: Chile	CHL: Chile
Nombre reasegurador extranjero [Texto]	Fidelis Underwriting Ltd.	Convex Re Limited	Zavarovalnica Triglav D.D.	Fidelis Insurance Bermuda	Lloyd's Syndicate 3210 (Mitsui Sumitomo)	Ace Property & Casualty Insurance Company	Allianz Global Corporate & Specialty Se	Lloyd's Syndicate 1084 (Chaucer Syndicates Limited)	Lloyd's Syndicate 1183 (Talbot Underwriting Ltd)	Lloyd's Syndicate 1880 (Tokio Marine Klin Syndicates Ltd)	Lloyd's Syndicate 2001 (MS Amlin Underwriting Limited)	Lloyd's Syndicate 2003 (Catlin Underwriting Agencies Limited)
Código de identificación reasegurador [Texto]	NRE14920200155	NRE02120200030	NRE06020180002	NRE02120200031	NRE14920180149	NRE06220170003	NRE00320170001	NRE14920170044	NRE14920170047	NRE14920170062	NRE14920170074	NRE14920170075
Tipo de relación con reasegurador extranjero [Texto]	NR	NR	NR	NR	NR	NR	NR	NR	NR	NR	NR	NR
País de origen [Texto]	GBR: United Kingdom (the)	BMU: Bermuda	SVN: Eslovenia	BMU: Bermuda	GBR: United Kingdom (the)	USA: United States (the)	DEU: Germany	GBR: United Kingdom (the)	GBR: United Kingdom (the)	GBR: United Kingdom (the)	GBR: United Kingdom (the)	GBR: United Kingdom (the)
Vencimiento de saldos [Sinopsis]												
1. Saldos sin retención [Número]	372.332.000	176.700.000	11.613.000	146.569.000	44.274.000	2.004.000	92.000	11.619.000	1.000	418.000	10.000	117.000
Meses anteriores [Número]	0	0	0	0	44.274.000	2.004.000	92.000	11.619.000	0	418.000	0	117.000
mes j - 3 [Número]	0	0	0	0	0	0	0	0	0	0	0	0
mes j - 2 [Número]	27.197.000	0	0	0	0	0	0	0	0	0	0	0
mes j - 1 [Número]	27.615.000	0	0	0	0	0	0	0	0	0	0	0
mes j [Número]	92.687.000	43.776.000	2.877.000	36.311.000	0	0	0	0	0	0	0	0
mes j + 1 [Número]	93.087.000	44.048.000	2.895.000	36.536.000	0	0	0	0	1.000	0	10.000	0
mes j + 2 [Número]	0	0	0	0	0	0	0	0	0	0	0	0
mes j + 3 [Número]	131.746.000	88.876.000	5.841.000	73.722.000	0	0	0	0	0	0	0	0
Meses posteriores [Número]	0	0	0	0	0	0	0	0	0	0	0	0
2. Fondos retenidos [Número]												
Total (1+2) [Número]	372.332.000	176.700.000	11.613.000	146.569.000	44.274.000	2.004.000	92.000	11.619.000	1.000	418.000	10.000	117.000

NOTA 26.4 DEUDAS POR OPERACIONES DE REASEGURO (CONTINUACIÓN)

Expresado en pesos

Nombre corredor reaseguros extranjero [Texto]	CONOSUR RE CORREDORES DE REASEGUROS LTDA	CONOSUR RE CORREDORES DE REASEGUROS LTDA	CONOSUR RE CORREDORES DE REASEGUROS LTDA	CONOSUR RE CORREDORES DE REASEGUROS LTDA	CONOSUR RE CORREDORES DE REASEGUROS LTDA	CONOSUR RE CORREDORES DE REASEGUROS LTDA	CONOSUR RE CORREDORES DE REASEGUROS LTDA	CONOSUR RE CORREDORES DE REASEGUROS LTDA	SIN BROKERS	SIN BROKERS	SIN BROKERS	SIN BROKERS
Código corredor reaseguros [Texto]	IC-231	IC-231	IC-231	IC-231	IC-231	IC-231	IC-231	IC-231	S/C	S/C	S/C	S/C
Tipo de relación [Texto]	NR	NR	NR	NR	NR	NR	NR	NR	NR	NR	NR	NR
País [Texto]	CHL: Chile	CHL: Chile	CHL: Chile	CHL: Chile	CHL: Chile	CHL: Chile	CHL: Chile	CHL: Chile				
Nombre reasegurador extranjero [Texto]	Lloyd's Syndicate 33 (Hiscox Syndicates Limited)	Lloyd's Syndicate 4472 (Liberty Managing Agency Ltd)	Lloyd's Syndicate 457 (Munich Re Syndicate Limited)	Mapfre Re, Compania De Reaseguros, S.A.	Partner Reinsurance Europe Se	Royal & Sun Alliance Insurance Plc	Transatlantic Reinsurance Company	Great Lakes Insurance SE	Ace Property & Casualty Insurance Company	Hannover Rück Se	Lloyd's Syndicate 1084 (Chaucer Syndicates Limited)	Lloyd's Syndicate 1301 (StarStone Underwriting Ltd)
Código de indentificación reasegurador [Texto]	NRE14920170026	NRE14920170110	NRE14920170034	NRE06120170002	NRE08920170008	NRE14920170135	NRE06220170054	NRE00320190014	NRE06220170003	NRE00320170004	NRE14920170044	NRE14920170054
Tipo de relación con reasegurador extranjero [Texto]	NR	NR	NR	R	NR	NR	NR	NR	NR	NR	NR	NR
País de origen [Texto]	GBR: United Kingdom (the)	GBR: United Kingdom (the)	GBR: United Kingdom (the)	ESP: Spain	IRL: Ireland	GBR: United Kingdom (the)	USA: United States (the)	DEU: Germany	USA: United States (the)	DEU: Germany	GBR: United Kingdom (the)	GBR: United Kingdom (the)
Vencimiento de saldos [Sinopsis]												
1. Saldos sin retención [Número]	29.775.000	4.277.000	35.873.000	57.601.000	3.338.000	20.903.000	136.000	8.111.000	58.330.000	586.834.000	8.158.000	619.000
Meses anteriores [Número]	29.775.000	4.277.000	35.873.000	15.092.000	3.338.000	20.903.000	136.000	8.111.000	58.330.000	3.289.000	8.158.000	619.000
mes j - 3 [Número]	0	0	0	0	0	0	0	0	0	0	0	0
mes j - 2 [Número]	0	0	0	0	0	0	0	0	0	0	0	0
mes j - 1 [Número]	0	0	0	0	0	0	0	0	0	0	0	0
mes j [Número]	0	0	0	0	0	0	0	0	0	217.856.000	0	0
mes j + 1 [Número]	0	0	0	42.509.000	0	0	0	0	0	0	0	0
mes j + 2 [Número]	0	0	0	0	0	0	0	0	0	0	0	0
mes j + 3 [Número]	0	0	0	0	0	0	0	0	0	365.689.000	0	0
Meses posteriores [Número]	0	0	0	0	0	0	0	0	0	0	0	0
2. Fondos retenidos [Número]												
Total (1+2) [Número]	29.775.000	4.277.000	35.873.000	57.601.000	3.338.000	20.903.000	136.000	8.111.000	58.330.000	586.834.000	8.158.000	619.000

NOTA 26.4 DEUDAS POR OPERACIONES DE REASEGURO (CONTINUACIÓN)

Expresado en pesos

Nombre corredor reasegueros extranjero [Texto]	SIN BROKERS	SIN BROKERS	SIN BROKERS	SIN BROKERS	SIN BROKERS	SIN BROKERS	SIN BROKERS	SIN BROKERS	SIN BROKERS	SIN BROKERS	WILLIS TOWERS WATSON CORREDORES DE REASEGURO LIMITADA	WILLIS TOWERS WATSON CORREDORES DE REASEGURO LIMITADA
Código corredor reasegueros [Texto]	S/C	S/C	S/C	S/C	S/C	S/C	S/C	S/C	S/C	S/C	C-031	C-031
Tipo de relación [Texto]	NR	NR	NR	NR	NR	NR	NR	NR	NR	NR	NR	NR
País [Texto]											CHL: Chile	CHL: Chile
Nombre reasegurador extranjero [Texto]	Lloyd's Syndicate 1880 (Tokio Marine Kiln Syndicates Ltd)	Lloyd's Syndicate 2001 (MS Amlin Underwriting Limited)	Mapfre Re, Compania De Reasegueros, S.A.	Mitsui Sumitomo Insurance Company, Limited	Partner Reinsurance Europe Se	Reaseguradora Patria, S.A.	Swiss Reinsurance America Corporation	XI Insurance Company Se	Lloyd's Syndicate 1967 (W R Berkley Syndicate Management Limited)	Factory Mutual Insurance Company Estados	Ace Property & Casualty Insurance Company	Aspen Insurance Uk Limited
Código de identificación reasegurador [Texto]	NRE14920170062	NRE14920170074	NRE06120170002	NRE09620170002	NRE08920170008	NRE12320170003	NRE06220170051	NRE08920200013	NRE14920170070	NRE06220170025	NRE06220170003	NRE14920170007
Tipo de relación con reasegurador extranjero [Texto]	NR	NR	R	NR	NR	NR	NR	NR	NR	NR	NR	NR
País de origen [Texto]	GBR: United Kingdom (the)	GBR: United Kingdom (the)	ESP: Spain	JPN: Japan	IRL: Ireland	MEX: Mexico	USA: United States (the)	IRL: Ireland	GBR: United Kingdom (the)	USA: United States (the)	USA: United States (the)	GBR: United Kingdom (the)
Vencimiento de saldos [Sinopsis]												
1. Saldos sin retención [Número]	2.242.000	7.571.000	65.492.927.000	209.873.000	4.855.000	11.473.000	3.964.000	1.086.000	447.000	14.060.220.000	24.605.000	3.862.000
Meses anteriores [Número]	0	7.571.000	12.143.961.000	89.702.000	4.855.000	9.914.000	3.604.000	1.086.000	447.000	476.760.000	24.605.000	3.862.000
mes j - 3 [Número]	2.242.000	0	844.165.000	0	0	0	0	0	0	0	0	0
mes j - 2 [Número]	0	0	3.665.859.000	0	0	1.559.000	0	0	0	32.959.000	0	0
mes j - 1 [Número]	0	0	839.187.000	0	0	0	0	0	0	1.081.783.000	0	0
mes j [Número]	0	0	4.443.878.000	16.750.000	0	0	0	0	0	7.833.681.000	0	0
mes j + 1 [Número]	0	0	1.666.836.000	100.964.000	0	0	360.000	0	0	549.547.000	0	0
mes j + 2 [Número]	0	0	0	0	0	0	0	0	0	0	0	0
mes j + 3 [Número]	0	0	41.839.185.000	2.457.000	0	0	0	0	0	4.085.490.000	0	0
Meses posteriores [Número]	0	0	49.856.000	0	0	0	0	0	0	0	0	0
2. Fondos retenidos [Número]												
Total (1+2) [Número]	2.242.000	7.571.000	65.492.927.000	209.873.000	4.855.000	11.473.000	3.964.000	1.086.000	447.000	14.060.220.000	24.605.000	3.862.000

NOTA 26.4 DEUDAS POR OPERACIONES DE REASEGURO (CONTINUACIÓN)

Expresado en pesos

Nombre corredor reaseguros extranjero [Texto]	WILLIS TOWERS WATSON CORREDORES DE REASEGURO LIMITADA	WILLIS TOWERS WATSON CORREDORES DE REASEGURO LIMITADA	WILLIS TOWERS WATSON CORREDORES DE REASEGURO LIMITADA	WILLIS TOWERS WATSON CORREDORES DE REASEGURO LIMITADA	WILLIS TOWERS WATSON CORREDORES DE REASEGURO LIMITADA	WILLIS TOWERS WATSON CORREDORES DE REASEGURO LIMITADA	WILLIS TOWERS WATSON CORREDORES DE REASEGURO LIMITADA	WILLIS TOWERS WATSON CORREDORES DE REASEGURO LIMITADA	WILLIS TOWERS WATSON CORREDORES DE REASEGURO LIMITADA	WILLIS TOWERS WATSON CORREDORES DE REASEGURO LIMITADA	WILLIS TOWERS WATSON CORREDORES DE REASEGURO LIMITADA	WILLIS TOWERS WATSON CORREDORES DE REASEGURO LIMITADA
Código corredor reaseguros [Texto]	C-031	C-031	C-031	C-031	C-031	C-031	C-031	C-031	C-031	C-031	C-031	C-031
Tipo de relación [Texto]	NR	NR	NR	NR	NR	NR	NR	NR	NR	NR	NR	NR
País [Texto]	CHL: Chile	CHL: Chile	CHL: Chile	CHL: Chile	CHL: Chile	CHL: Chile	CHL: Chile	CHL: Chile	CHL: Chile	CHL: Chile	CHL: Chile	CHL: Chile
Nombre reasegurador extranjero [Texto]	Assicurazioni Generali S.P.A.	Axis Re Se	Catlin Re Switzerland Ltd	Everest Reinsurance Company	Hannover Rück Se	Hdi Global Se	Liberty Mutual Insurance Company	Lloyd's Syndicate 1084 (Chaucer Syndicates Limited)	Lloyd's Syndicate 1183 (Talbot Underwriting Ltd)	Lloyd's Syndicate 1861 (AmTrust Syndicates Limited)	Lloyd's Syndicate 1880 (Tokio Marine Kiln Syndicates Ltd)	Lloyd's Syndicate 1919 (Starr Managing Agents Limited)
Código de indentificación reasegurador [Texto]	NRE09420170001	NRE08920170005	NRE17620170002	NRE06220170024	NRE00320170004	NRE00320170006	NRE06220170034	NRE14920170044	NRE14920170047	NRE14920170061	NRE14920170062	NRE14920170067
Tipo de relación con reasegurador extranjero [Texto]	NR	NR	NR	NR	NR	NR	NR	NR	NR	NR	NR	NR
País de origen [Texto]	ITA: Italy	IRL: Ireland	CHE: Switzerland	USA: United States (the)	DEU: Germany	DEU: Germany	USA: United States (the)	GBR: United Kingdom (the)	GBR: United Kingdom (the)	GBR: United Kingdom (the)	GBR: United Kingdom (the)	GBR: United Kingdom (the)
Vencimiento de saldos [Sinopsis]												
1. Saldos sin retención [Número]	1.566.113.000	1.288.000	15.000	38.589.000	93.957.000	1.000	101.707.000	14.385.000	54.141.000	2.569.000	309.000	6.490.000
Meses anteriores [Número]	0	0	15.000	7.840.000	70.763.000	1.000	73.490.000	8.358.000	9.311.000	2.569.000	0	6.490.000
mes j - 3 [Número]	0	0	0	0	0	0	0	0	0	0	0	0
mes j - 2 [Número]	0	0	0	0	0	0	0	0	0	0	0	0
mes j - 1 [Número]	0	1.288.000	0	282.000	14.445.000	0	26.706.000	2.833.000	23.704.000	0	258.000	0
mes j [Número]	0	0	0	0	0	0	1.511.000	2.113.000	3.092.000	0	0	0
mes j + 1 [Número]	1.566.113.000	0	0	30.467.000	192.000	0	0	0	0	0	0	0
mes j + 2 [Número]	0	0	0	0	0	0	0	0	0	0	0	0
mes j + 3 [Número]	0	0	0	0	8.557.000	0	0	1.081.000	18.034.000	0	51.000	0
Meses posteriores [Número]	0	0	0	0	0	0	0	0	0	0	0	0
2. Fondos retenidos [Número]												
Total (1+2) [Número]	1.566.113.000	1.288.000	15.000	38.589.000	93.957.000	1.000	101.707.000	14.385.000	54.141.000	2.569.000	309.000	6.490.000

NOTA 26.4 DEUDAS POR OPERACIONES DE REASEGURO (CONTINUACIÓN)

Expresado en miles de pesos

Nombre corredor reasegueros extranjero [Texto]	WILLIS TOWERS WATSON CORREDORES DE REASEGURO LIMITADA	WILLIS TOWERS WATSON CORREDORES DE REASEGURO LIMITADA	WILLIS TOWERS WATSON CORREDORES DE REASEGURO LIMITADA	WILLIS TOWERS WATSON CORREDORES DE REASEGURO LIMITADA	WILLIS TOWERS WATSON CORREDORES DE REASEGURO LIMITADA	WILLIS TOWERS WATSON CORREDORES DE REASEGURO LIMITADA	WILLIS TOWERS WATSON CORREDORES DE REASEGURO LIMITADA	WILLIS TOWERS WATSON CORREDORES DE REASEGURO LIMITADA	WILLIS TOWERS WATSON CORREDORES DE REASEGURO LIMITADA	WILLIS TOWERS WATSON CORREDORES DE REASEGURO LIMITADA	WILLIS TOWERS WATSON CORREDORES DE REASEGURO LIMITADA	WILLIS TOWERS WATSON CORREDORES DE REASEGURO LIMITADA
Código corredor reasegueros [Texto]	C-031	C-031	C-031	C-031	C-031	C-031	C-031	C-031	C-031	C-031	C-031	C-031
Tipo de relación [Texto]	NR	NR	NR	NR	NR	NR	NR	NR	NR	NR	NR	NR
País [Texto]	CHL: Chile	CHL: Chile	CHL: Chile	CHL: Chile	CHL: Chile	CHL: Chile	CHL: Chile	CHL: Chile	CHL: Chile	CHL: Chile	CHL: Chile	CHL: Chile
Nombre reasegurador extranjero [Texto]	Lloyd's Syndicate 2001 (MS Amlin Underwriting Limited)	Lloyd's Syndicate 2007 (Novae Syndicates Limited)	Lloyd's Syndicate 2488 (ACE Underwriting Agencies Limited)	Lloyd's Syndicate 2987 (Brit Syndicates Limited)	Lloyd's Syndicate 33 (Hiscox Syndicates Limited)	Lloyd's Syndicate 4472 (Liberty Managing Agency Ltd)	Lloyd's Syndicate 457 (Munich Re Syndicate Limited)	Lloyd's Syndicate 5000 (Travelers Syndicate Management Limited)	Lloyd's Syndicate 510 (Tokio Marine Kiln Syndicates Ltd)	Lloyd's Syndicate 609 (Atrium Underwriters Limited)	Mapfre Re, Compania De Reasegueros, S.A.	Navigators Insurance Company
Código de identificación reasegurador [Texto]	NRE14920170074	NRE14920170076	NRE14920170088	NRE14920170094	NRE14920170026	NRE14920170110	NRE14920170034	NRE14920170113	NRE14920170035	NRE14920170038	NRE06120170002	NRE06220170039
Tipo de relación con reasegurador extranjero [Texto]	NR	NR	NR	NR	NR	NR	NR	NR	NR	NR	R	NR
País de origen [Texto]	GBR: United Kingdom (the)	GBR: United Kingdom (the)	GBR: United Kingdom (the)	GBR: United Kingdom (the)	GBR: United Kingdom (the)	GBR: United Kingdom (the)	GBR: United Kingdom (the)	GBR: United Kingdom (the)	GBR: United Kingdom (the)	GBR: United Kingdom (the)	ESP: Spain	USA: United States (the)
Vencimiento de saldos [Sinopsis]												
1. Saldos sin retención [Número]	2.113.000	103.000	2.559.000	5.483.000	22.855.000	84.918.000	13.494.000	95.000	19.338.000	5.411.000	342.290.000	69.067.000
Meses anteriores [Número]	0	103.000	2.559.000	5.483.000	1.213.000	25.186.000	3.909.000	95.000	18.153.000	0	4.605.000	69.067.000
mes j - 3 [Número]	0	0	0	0	0	0	9.260.000	0	0	0	0	0
mes j - 2 [Número]	0	0	0	0	0	0	0	0	0	0	0	0
mes j - 1 [Número]	0	0	0	0	18.550.000	0	0	0	1.031.000	5.411.000	3.507.000	0
mes j [Número]	2.113.000	0	0	0	3.092.000	0	0	0	0	0	604.000	0
mes j + 1 [Número]	0	0	0	0	0	59.732.000	197.000	0	0	0	310.504.000	0
mes j + 2 [Número]	0	0	0	0	0	0	0	0	0	0	0	0
mes j + 3 [Número]	0	0	0	0	0	0	128.000	0	154.000	0	23.070.000	0
Meses posteriores [Número]	0	0	0	0	0	0	0	0	0	0	0	0
2. Fondos retenidos [Número]												
Total (1+2) [Número]	2.113.000	103.000	2.559.000	5.483.000	22.855.000	84.918.000	13.494.000	95.000	19.338.000	5.411.000	342.290.000	69.067.000

NOTA 26.4 DEUDAS POR OPERACIONES DE REASEGURO (CONTINUACIÓN)

Expresado en pesos

Nombre corredor reaseguros extranjero [Texto]	WILLIS TOWERS WATSON CORREDORES DE REASEGURO LIMITADA	WILLIS TOWERS WATSON CORREDORES DE REASEGURO LIMITADA	WILLIS TOWERS WATSON CORREDORES DE REASEGURO LIMITADA	WILLIS TOWERS WATSON CORREDORES DE REASEGURO LIMITADA	WILLIS TOWERS WATSON CORREDORES DE REASEGURO LIMITADA	WILLIS TOWERS WATSON CORREDORES DE REASEGURO LIMITADA	WILLIS TOWERS WATSON CORREDORES DE REASEGURO LIMITADA	WILLIS TOWERS WATSON CORREDORES DE REASEGURO LIMITADA	WILLIS TOWERS WATSON CORREDORES DE REASEGURO LIMITADA	WILLIS TOWERS WATSON CORREDORES DE REASEGURO LIMITADA	WILLIS TOWERS WATSON CORREDORES DE REASEGURO LIMITADA	WILLIS TOWERS WATSON CORREDORES DE REASEGURO LIMITADA	
Código corredor reaseguros [Texto]	C-031	C-031	C-031	C-031	C-031	C-031	C-031	C-031	C-031	C-031	C-031	C-031	
Tipo de relación [Texto]	NR	NR	NR	NR	NR	NR	NR	NR	NR	NR	NR	NR	
País [Texto]	CHL: Chile	CHL: Chile	CHL: Chile	CHL: Chile	CHL: Chile	CHL: Chile	CHL: Chile	CHL: Chile	CHL: Chile	CHL: Chile	CHL: Chile	CHL: Chile	
Nombre reasegurador extranjero [Texto]	Partner Reinsurance Europe Se	Reaseguradora Patria, S.A.	Scor Reinsurance Company	Sifius International Insurance Corporation (Publ)	Swiss Re Corporate Solutions Ltd	Swiss Reinsurance America Corporation	Transatlantic Reinsurance Company	Westport Insurance Corporation	XI Insurance Company Se	Lloyd's Syndicate 1967 (W R Berkley Syndicate Management Limited)	Lloyd's Syndicate 382 (Hardy (Underwriting Agencies))	Muncheener Rückversicherung s-Gesellschaft Aktiengesellschaft In /München	
Código de indentificación reasegurador [Texto]	NRE08920170008	NRE12320170003	NRE06220170046	NRE17520170001	NRE17620170007	NRE06220170051	NRE06220170054	NRE06220170057	NRE08920200013	NRE14920170070	NRE14920170031	NRE00320170008	
Tipo de relación con reasegurador extranjero [Texto]	NR	NR	NR	NR	NR	NR	NR	NR	NR	NR	NR	NR	
País de origen [Texto]	IRL: Ireland	MEX: Mexico	USA: United States (the)	SWE: Sweden	CHE: Switzerland	USA: United States (the)	USA: United States (the)	USA: United States (the)	USA: United States (the)	IRL: Ireland	GBR: United Kingdom (the)	GBR: United Kingdom (the)	DEU: Germany
Vencimiento de saldos [Sinopsis]													
1. Saldos sin retención [Número]	25.813.000	15.375.000	24.188.000	5.867.000	20.615.000	32.250.000	22.649.000	27.211.000	3.411.966.000	11.061.000	1.240.000	12.120.000	
Meses anteriores [Número]	11.383.000	0	0	5.867.000	20.615.000	0	9.816.000	0	0	11.061.000	1.240.000	1.075.000	
mes j - 3 [Número]	0	21.000	0	0	0	0	0	0	0	0	0	653.000	
mes j - 2 [Número]	0	0	0	0	0	0	0	0	0	0	0	0	
mes j - 1 [Número]	14.430.000	234.000	24.188.000	0	0	32.250.000	10.065.000	27.211.000	0	0	0	9.794.000	
mes j [Número]	0	0	0	0	0	0	0	0	0	0	0	0	
mes j + 1 [Número]	0	15.120.000	0	0	0	0	0	0	2.038.331.000	0	0	0	
mes j + 2 [Número]	0	0	0	0	0	0	0	0	0	0	0	0	
mes j + 3 [Número]	0	0	0	0	0	0	2.768.000	0	1.373.635.000	0	0	598.000	
Meses posteriores [Número]	0	0	0	0	0	0	0	0	0	0	0	0	
2. Fondos retenidos [Número]													
Total (1+2) [Número]	25.813.000	15.375.000	24.188.000	5.867.000	20.615.000	32.250.000	22.649.000	27.211.000	3.411.966.000	11.061.000	1.240.000	12.120.000	

NOTA 26.4 DEUDAS POR OPERACIONES DE REASEGURO (CONTINUACIÓN)

Expresado en pesos

Nombre corredor reaseguros extranjero [Texto]	WILLIS TOWERS WATSON CORREDORES DE REASEGURO LIMITADA	WILLIS TOWERS WATSON CORREDORES DE REASEGURO LIMITADA	WILLIS TOWERS WATSON CORREDORES DE REASEGURO LIMITADA	WILLIS TOWERS WATSON CORREDORES DE REASEGURO LIMITADA	WILLIS TOWERS WATSON CORREDORES DE REASEGURO LIMITADA	WILLIS TOWERS WATSON CORREDORES DE REASEGURO LIMITADA	WILLIS TOWERS WATSON CORREDORES DE REASEGURO LIMITADA	WILLIS TOWERS WATSON CORREDORES DE REASEGURO LIMITADA	WILLIS TOWERS WATSON CORREDORES DE REASEGURO LIMITADA	WILLIS TOWERS WATSON CORREDORES DE REASEGURO LIMITADA	WILLIS TOWERS WATSON CORREDORES DE REASEGURO LIMITADA	WILLIS TOWERS WATSON CORREDORES DE REASEGURO LIMITADA
Código corredor reaseguros [Texto]	C-031	C-031	C-031	C-031	C-031	C-031	C-031	C-031	C-031	C-031	C-031	C-031
Tipo de relación [Texto]	NR	NR	NR	NR	NR	NR	NR	NR	NR	NR	NR	NR
País [Texto]	CHL: Chile	CHL: Chile	CHL: Chile	CHL: Chile	CHL: Chile	CHL: Chile	CHL: Chile	CHL: Chile	CHL: Chile	CHL: Chile	CHL: Chile	CHL: Chile
Nombre reasegurador extranjero [Texto]	Lloyd's Syndicate 1686 (Asta Managing Agency Limited)	Lloyd's Syndicate 2015 (The Channel Managing Ltd)	Lloyd's Syndicate 3000 (Markel Syndicate Management Limited)	Lloyd's Syndicate 4000 (Pembroke Managing Agency Limited)	Lloyd's Syndicate 1200 (Argo Managing Agency Limited)	Lloyd's Syndicate 2988 (Brit Syndicates Limited)	National Indemnity Company	American Home Assurance Company	Lloyd's Syndicate 4444 (Canopus Managing Agents Limited)	MS Amlin AG	Lloyd's Syndicate 1492 (Capita Managing Agency Ltd)	Lloyd's Syndicate 2786 (Asta Managing Agency Limited)
Código de indentificación reasegurador [Texto]	NRE14920170058	NRE14920170080	NRE14920170097	NRE14920170105	NRE14920170048	NRE14920170095	NRE06220170036	NRE06220170009	NRE14920170109	NRE17620170001	NRE14920170057	NRE14920170092
Tipo de relación con reasegurador extranjero [Texto]	NR	NR	NR	NR	NR	NR	NR	NR	NR	NR	NR	NR
País de origen [Texto]	GBR: United Kingdom (the)	GBR: United Kingdom (the)	GBR: United Kingdom (the)	GBR: United Kingdom (the)	GBR: United Kingdom (the)	GBR: United Kingdom (the)	USA: United States (the)	USA: United States (the)	GBR: United Kingdom (the)	CHE: Switzerland	GBR: United Kingdom (the)	GBR: United Kingdom (the)
Vencimiento de saldos [Sinopsis]												
1. Saldos sin retención [Número]	771.000	271.000	371.000	1.178.000	11.000	5.199.000	2.771.000	6.254.000	2.927.000	7.080.000	1.933.000	6.392.000
Meses anteriores [Número]	771.000	271.000	371.000	1.178.000	11.000	5.199.000	0	1.677.000	2.927.000	7.080.000	0	4.460.000
mes j - 3 [Número]	0	0	0	0	0	0	0	0	0	0	0	0
mes j - 2 [Número]	0	0	0	0	0	0	0	0	0	0	0	0
mes j - 1 [Número]	0	0	0	0	0	0	2.771.000	4.577.000	0	0	1.933.000	1.932.000
mes j [Número]	0	0	0	0	0	0	0	0	0	0	0	0
mes j + 1 [Número]	0	0	0	0	0	0	0	0	0	0	0	0
mes j + 2 [Número]	0	0	0	0	0	0	0	0	0	0	0	0
mes j + 3 [Número]	0	0	0	0	0	0	0	0	0	0	0	0
Meses posteriores [Número]	0	0	0	0	0	0	0	0	0	0	0	0
2. Fondos retenidos [Número]												
Total (1+2) [Número]	771.000	271.000	371.000	1.178.000	11.000	5.199.000	2.771.000	6.254.000	2.927.000	7.080.000	1.933.000	6.392.000

NOTA 26.4 DEUDAS POR OPERACIONES DE REASEGURO (CONTINUACIÓN)

Expresado en miles de pesos

Nombre corredor reaseguros extranjero [Texto]	WILLIS TOWERS WATSON CORREDORES DE REASEGURO LIMITADA	WILLIS TOWERS WATSON CORREDORES DE REASEGURO LIMITADA	CARPENTER MARSH FAC CHILE CORREDORES DE REASEGURO LTDA	CARPENTER MARSH FAC CHILE CORREDORES DE REASEGURO LTDA	CARPENTER MARSH FAC CHILE CORREDORES DE REASEGURO LTDA	CARPENTER MARSH FAC CHILE CORREDORES DE REASEGURO LTDA	CARPENTER MARSH FAC CHILE CORREDORES DE REASEGURO LTDA	CARPENTER MARSH FAC CHILE CORREDORES DE REASEGURO LTDA	CARPENTER MARSH FAC CHILE CORREDORES DE REASEGURO LTDA	CARPENTER MARSH FAC CHILE CORREDORES DE REASEGURO LTDA	CARPENTER MARSH FAC CHILE CORREDORES DE REASEGURO LTDA	CARPENTER MARSH FAC CHILE CORREDORES DE REASEGURO LTDA
Código corredor reaseguros [Texto]	C-031	C-031	C-246	C-246	C-246	C-246	C-246	C-246	C-246	C-246	C-246	C-246
Tipo de relación [Texto]	NR	NR	NR	NR	NR	NR	NR	NR	NR	NR	NR	NR
País [Texto]	CHL: Chile	CHL: Chile	CHL: Chile	CHL: Chile	CHL: Chile	CHL: Chile	CHL: Chile	CHL: Chile	CHL: Chile	CHL: Chile	CHL: Chile	CHL: Chile
Nombre reasegurador extranjero [Texto]	Great Lakes Insurance SE	XL Catlin Insurance Compay UK	Ace Property & Casualty Insurance Company	Allianz Global Corporate & Specialty Se	American Standard Insurance Company Of Wisconsin	Aspen Insurance UK Limited	Axis Re Se	Everest Reinsurance Company	Hannover Rück Se	Hdi Global Se	Hiscox Insurance Company (Bermuda) Limited	Liberty Mutual Insurance Company
Código de identificación reasegurador [Texto]	NRE00320190014	NRE14920190154	NRE06220170003	NRE00320170001	NRE06220170012	NRE14920170007	NRE08920170005	NRE06220170024	NRE00320170004	NRE00320170006	NRE02120170014	NRE06220170034
Tipo de relación con reasegurador extranjero [Texto]	NR	NR	NR	NR	NR	NR	NR	NR	NR	NR	NR	NR
País de origen [Texto]	DEU: Germany	GBR: United Kingdom (the)	USA: United States (the)	DEU: Germany	USA: United States (the)	GBR: United Kingdom (the)	IRL: Ireland	USA: United States (the)	DEU: Germany	DEU: Germany	BMU: Bermuda	USA: United States (the)
Vencimiento de saldos [Sinopsis]												
1. Saldos sin retención [Número]	7.369.000	12.652.000	137.250.000	156.570.000	14.658.000	8.593.000	12.164.000	7.972.000	929.699.000	1.058.555.000	4.940.000	369.052.000
Meses anteriores [Número]	3.943.000	11.444.000	137.250.000	15.549.000	14.658.000	1.436.000	7.823.000	27.000	332.709.000	345.762.000	4.940.000	130.427.000
mes j - 3 [Número]	0	0	0	135.354.000	0	0	4.341.000	0	4.446.000	181.895.000	0	255.000
mes j - 2 [Número]	0	0	0	0	0	7.157.000	0	900.000	54.220.000	0	0	0
mes j - 1 [Número]	2.041.000	0	0	0	0	0	0	94.000	0	0	0	0
mes j [Número]	0	1.208.000	0	5.667.000	0	0	0	81.000	0	7.841.000	0	15.629.000
mes j + 1 [Número]	0	0	0	0	0	0	0	6.870.000	537.439.000	523.053.000	0	222.406.000
mes j + 2 [Número]	0	0	0	0	0	0	0	0	0	0	0	0
mes j + 3 [Número]	1.385.000	0	0	0	0	0	0	0	885.000	4.000	0	335.000
Meses posteriores [Número]	0	0	0	0	0	0	0	0	0	0	0	0
2. Fondos retenidos [Número]												
Total (1+2) [Número]	7.369.000	12.652.000	137.250.000	156.570.000	14.658.000	8.593.000	12.164.000	7.972.000	929.699.000	1.058.555.000	4.940.000	369.052.000

NOTA 26.4 DEUDAS POR OPERACIONES DE REASEGURO (CONTINUACIÓN)

Expresado en pesos

Nombre corredor reaseguros extranjero [Texto]	CARPENTER MARSH FAC CHILE CORREDORES DE REASEGURO LTDA	CARPENTER MARSH FAC CHILE CORREDORES DE REASEGURO LTDA	CARPENTER MARSH FAC CHILE CORREDORES DE REASEGURO LTDA	CARPENTER MARSH FAC CHILE CORREDORES DE REASEGURO LTDA	CARPENTER MARSH FAC CHILE CORREDORES DE REASEGURO LTDA	CARPENTER MARSH FAC CHILE CORREDORES DE REASEGURO LTDA	CARPENTER MARSH FAC CHILE CORREDORES DE REASEGURO LTDA	CARPENTER MARSH FAC CHILE CORREDORES DE REASEGURO LTDA	CARPENTER MARSH FAC CHILE CORREDORES DE REASEGURO LTDA	CARPENTER MARSH FAC CHILE CORREDORES DE REASEGURO LTDA	CARPENTER MARSH FAC CHILE CORREDORES DE REASEGURO LTDA	CARPENTER MARSH FAC CHILE CORREDORES DE REASEGURO LTDA
Código corredor reaseguros [Texto]	C-246	C-246	C-246	C-246	C-246	C-246	C-246	C-246	C-246	C-246	C-246	C-246
Tipo de relación [Texto]	NR	NR	NR	NR	NR	NR	NR	NR	NR	NR	NR	NR
País [Texto]	CHL: Chile	CHL: Chile	CHL: Chile	CHL: Chile	CHL: Chile	CHL: Chile	CHL: Chile	CHL: Chile	CHL: Chile	CHL: Chile	CHL: Chile	CHL: Chile
Nombre reasegurador extranjero [Texto]	Lloyd's Syndicate 1084 (Chaucer Syndicates Limited)	Lloyd's Syndicate 1183 (Talbot Underwriting Ltd)	Lloyd's Syndicate 1301 (StarStone Underwriting Ltd)	Lloyd's Syndicate 1414 (Ascot Underwriting Limited)	Lloyd's Syndicate 1919 (Starr Managing Agents Limited)	Lloyd's Syndicate 1969 (Apollo Syndicate Management Ltd)	Lloyd's Syndicate 2001 (MS Amlin Underwriting Limited)	Lloyd's Syndicate 2003 (Catlin Underwriting Agencies Limited)	Lloyd's Syndicate 2007 (Novae Syndicates Limited)	Lloyd's Syndicate 2010 (Cathedral Underwriting Limited)	Lloyd's Syndicate 2012 (Arch Underwriting at Lloyd's Ltd)	Lloyd's Syndicate 2121 (Argenta Syndicate Management Limited)
Código de identificación reasegurador [Texto]	NRE14920170044	NRE14920170047	NRE14920170054	NRE14920170055	NRE14920170067	NRE14920170071	NRE14920170074	NRE14920170075	NRE14920170076	NRE14920170077	NRE14920170078	NRE14920170083
Tipo de relación con reasegurador extranjero [Texto]	NR	NR	NR	NR	NR	NR	NR	NR	NR	NR	NR	NR
País de origen [Texto]	GBR: United Kingdom (the)	GBR: United Kingdom (the)	GBR: United Kingdom (the)	GBR: United Kingdom (the)	GBR: United Kingdom (the)	GBR: United Kingdom (the)	GBR: United Kingdom (the)	GBR: United Kingdom (the)	GBR: United Kingdom (the)	GBR: United Kingdom (the)	GBR: United Kingdom (the)	GBR: United Kingdom (the)
Vencimiento de saldos [Sinopsis]												
1. Saldos sin retención [Número]	115.879.000	157.213.000	8.392.000	163.000	29.444.000	443.000	91.378.000	24.503.000	43.000	320.000	34.952.000	8.000
Meses anteriores [Número]	27.341.000	129.350.000	0	0	0	443.000	69.886.000	9.665.000	43.000	320.000	29.704.000	8.000
mes j - 3 [Número]	126.000	39.000	0	0	29.444.000	0	0	130.000	0	0	4.989.000	0
mes j - 2 [Número]	72.000	2.000	18.000	0	0	0	36.000	36.000	0	0	5.000	0
mes j - 1 [Número]	1.752.000	1.000	0	0	0	0	0	0	0	0	0	0
mes j [Número]	110.000	73.000	0	0	0	0	0	0	0	0	0	0
mes j + 1 [Número]	53.743.000	27.597.000	0	0	0	0	0	14.668.000	0	0	0	0
mes j + 2 [Número]	0	0	0	0	0	0	0	0	0	0	0	0
mes j + 3 [Número]	32.735.000	151.000	8.374.000	163.000	0	0	21.456.000	4.000	0	0	254.000	0
Meses posteriores [Número]	0	0	0	0	0	0	0	0	0	0	0	0
2. Fondos retenidos [Número]	0	0	0	0	0	0	0	0	0	0	0	0
Total (1+2) [Número]	115.879.000	157.213.000	8.392.000	163.000	29.444.000	443.000	91.378.000	24.503.000	43.000	320.000	34.952.000	8.000

NOTA 26.4 DEUDAS POR OPERACIONES DE REASEGURO (CONTINUACIÓN)

Expresado en pesos

Nombre corredor reaseguros extranjero [Texto]	CARPENTER MARSH FAC CHILE CORREDORES DE REASEGURO LTDA	CARPENTER MARSH FAC CHILE CORREDORES DE REASEGURO LTDA	CARPENTER MARSH FAC CHILE CORREDORES DE REASEGURO LTDA	CARPENTER MARSH FAC CHILE CORREDORES DE REASEGURO LTDA	CARPENTER MARSH FAC CHILE CORREDORES DE REASEGURO LTDA	CARPENTER MARSH FAC CHILE CORREDORES DE REASEGURO LTDA	CARPENTER MARSH FAC CHILE CORREDORES DE REASEGURO LTDA	CARPENTER MARSH FAC CHILE CORREDORES DE REASEGURO LTDA	CARPENTER MARSH FAC CHILE CORREDORES DE REASEGURO LTDA	CARPENTER MARSH FAC CHILE CORREDORES DE REASEGURO LTDA	CARPENTER MARSH FAC CHILE CORREDORES DE REASEGURO LTDA	CARPENTER MARSH FAC CHILE CORREDORES DE REASEGURO LTDA	CARPENTER MARSH FAC CHILE CORREDORES DE REASEGURO LTDA
Código corredor reaseguros [Texto]	C-246	C-246	C-246	C-246	C-246	C-246	C-246	C-246	C-246	C-246	C-246	C-246	C-246
Tipo de relación [Texto]	NR	NR	NR	NR	NR	NR	NR	NR	NR	NR	NR	NR	NR
País [Texto]	CHL: Chile	CHL: Chile	CHL: Chile	CHL: Chile	CHL: Chile	CHL: Chile	CHL: Chile	CHL: Chile	CHL: Chile	CHL: Chile	CHL: Chile	CHL: Chile	CHL: Chile
Nombre reasegurador extranjero [Texto]	Lloyd's Syndicate 2623 (Beazley Furlonge Limited)	Lloyd's Syndicate 2987 (Brit Syndicates Limited)	Lloyd's Syndicate 33 (Hiscox Syndicates Limited)	Lloyd's Syndicate 3624 (Hiscox Syndicates Limited)	Lloyd's Syndicate 386 (QBE Underwriting Limited)	Lloyd's Syndicate 4141 (HCC Underwriting Agency Ltd)	Lloyd's Syndicate 435 (Faraday Underwriting Limited)	Lloyd's Syndicate 4472 (Liberty Managing Agency Ltd)	Lloyd's Syndicate 457 (Munich Re Syndicate Limited)	Lloyd's Syndicate 5000 (Travelers Syndicate Management Limited)	Lloyd's Syndicate 510 (Tokio Marine Kiln Syndicates Ltd)	Lloyd's Syndicate 5151 (Endurance at Lloyd's Limited)	Lloyd's Syndicate 609 (Atrium Underwriters Limited)
Código de indentificación reasegurador [Texto]	NRE14920170090	NRE14920170094	NRE14920170026	NRE14920170103	NRE14920170032	NRE14920170107	NRE14920170033	NRE14920170110	NRE14920170034	NRE14920170113	NRE14920170035	NRE14920170114	NRE14920170038
Tipo de relación con reasegurador extranjero [Texto]	NR	NR	NR	NR	NR	NR	NR	NR	NR	NR	NR	NR	NR
País de origen [Texto]	GBR: United Kingdom (the)	GBR: United Kingdom (the)	GBR: United Kingdom (the)	GBR: United Kingdom (the)	GBR: United Kingdom (the)	GBR: United Kingdom (the)	GBR: United Kingdom (the)	GBR: United Kingdom (the)	GBR: United Kingdom (the)	GBR: United Kingdom (the)	GBR: United Kingdom (the)	GBR: United Kingdom (the)	GBR: United Kingdom (the)
Vencimiento de saldos [Sinopsis]													
1. Saldos sin retención [Número]	61.085.000	49.432.000	28.978.000	643.000	7.489.000	12.586.000	177.664.000	239.529.000	23.243.000	75.543.000	9.043.000	52.516.000	61.953.000
Meses anteriores [Número]	0	2.041.000	27.837.000	643.000	16.000	12.586.000	61.968.000	47.823.000	7.470.000	27.352.000	76.000	52.516.000	0
mes j - 3 [Número]	18.683.000	0	1.105.000	0	7.473.000	0	110.895.000	159.112.000	15.773.000	46.191.000	8.967.000	0	61.923.000
mes j - 2 [Número]	30.000	24.000	0	0	0	0	0	0	0	0	0	0	30.000
mes j - 1 [Número]	0	0	0	0	0	0	0	0	0	0	0	0	0
mes j [Número]	0	0	36.000	0	0	0	4.801.000	4.819.000	0	2.000.000	0	0	0
mes j + 1 [Número]	22.040.000	22.992.000	0	0	0	0	0	27.597.000	0	0	0	0	0
mes j + 2 [Número]	0	0	0	0	0	0	0	0	0	0	0	0	0
mes j + 3 [Número]	20.332.000	24.375.000	0	0	0	0	0	178.000	0	0	0	0	0
Meses posteriores [Número]	0	0	0	0	0	0	0	0	0	0	0	0	0
2. Fondos retenidos [Número]													
Total (1+2) [Número]	61.085.000	49.432.000	28.978.000	643.000	7.489.000	12.586.000	177.664.000	239.529.000	23.243.000	75.543.000	9.043.000	52.516.000	61.953.000

NOTA 26.4 DEUDAS POR OPERACIONES DE REASEGURO (CONTINUACIÓN)

Expresado en pesos

Nombre corredor reaseguros extranjero [Texto]	CARPENTER MARSH FAC CHILE CORREDORES DE REASEGURO LTDA	CARPENTER MARSH FAC CHILE CORREDORES DE REASEGURO LTDA	CARPENTER MARSH FAC CHILE CORREDORES DE REASEGURO LTDA	CARPENTER MARSH FAC CHILE CORREDORES DE REASEGURO LTDA	CARPENTER MARSH FAC CHILE CORREDORES DE REASEGURO LTDA	CARPENTER MARSH FAC CHILE CORREDORES DE REASEGURO LTDA	CARPENTER MARSH FAC CHILE CORREDORES DE REASEGURO LTDA	CARPENTER MARSH FAC CHILE CORREDORES DE REASEGURO LTDA	CARPENTER MARSH FAC CHILE CORREDORES DE REASEGURO LTDA	CARPENTER MARSH FAC CHILE CORREDORES DE REASEGURO LTDA	CARPENTER MARSH FAC CHILE CORREDORES DE REASEGURO LTDA	CARPENTER MARSH FAC CHILE CORREDORES DE REASEGURO LTDA
Código corredor reaseguros [Texto]	C-246	C-246	C-246	C-246	C-246	C-246	C-246	C-246	C-246	C-246	C-246	C-246
Tipo de relación [Texto]	NR	NR	NR	NR	NR	NR	NR	NR	NR	NR	NR	NR
País [Texto]	CHL: Chile	CHL: Chile	CHL: Chile	CHL: Chile	CHL: Chile	CHL: Chile	CHL: Chile	CHL: Chile	CHL: Chile	CHL: Chile	CHL: Chile	CHL: Chile
Nombre reasegurador extranjero [Texto]	Mapfre Re, Compania De Reaseguros, S.A.	Mitsui Sumitomo Insurance Company, Limited	Navigators Insurance Company	Odyssey Reinsurance Company	Partner Reinsurance Europe Se	Reaseguradora Patria, S.A.	Royal & Sun Alliance Insurance Plc	Scor Reinsurance Company	Sirius International Insurance Corporation (Buhl)	Swiss Reinsurance America Corporation	Westport Insurance Corporation	XI Insurance Company Se
Código de identificación reasegurador [Texto]	NRE06120170002	NRE09620170002	NRE06220170039	NRE06220170041	NRE08920170008	NRE12320170003	NRE14920170135	NRE06220170046	NRE17520170001	NRE06220170051	NRE06220170057	NRE08920200013
Tipo de relación con reasegurador extranjero [Texto]	R	NR	NR	NR	NR	NR	NR	NR	NR	NR	NR	NR
País de origen [Texto]	ESP: Spain	JPN: Japan	USA: United States (the)	USA: United States (the)	IRL: Ireland	MEX: Mexico	GBR: United Kingdom (the)	USA: United States (the)	SWE: Sweden	USA: United States (the)	USA: United States (the)	IRL: Ireland
Vencimiento de saldos [Sinopsis]												
1. Saldos sin retención [Número]	421.088.000	12.924.000	47.246.000	36.922.000	108.895.000	66.527.000	68.575.000	306.740.000	21.882.000	382.273.000	45.143.000	14.012.000
Meses anteriores [Número]	14.384.000	12.924.000	18.176.000	29.645.000	20.961.000	66.483.000	54.872.000	13.528.000	21.882.000	53.578.000	7.235.000	3.550.000
mes j - 3 [Número]	48.250.000	0	0	0	8.093.000	0	24.000	522.000	0	56.952.000	115.000	10.462.000
mes j - 2 [Número]	0	0	0	0	8.000	44.000	3.000	0	0	53.145.000	0	0
mes j - 1 [Número]	1.157.000	0	0	0	2.104.000	0	2.000	0	0	0	0	0
mes j [Número]	0	0	0	0	3.205.000	0	0	145.000	0	6.611.000	0	0
mes j + 1 [Número]	357.297.000	0	0	0	31.562.000	0	1.585.000	292.541.000	0	167.402.000	37.793.000	0
mes j + 2 [Número]	0	0	0	0	0	0	0	0	0	0	0	0
mes j + 3 [Número]	0	0	29.070.000	7.277.000	42.962.000	0	12.089.000	4.000	0	44.585.000	0	0
Meses posteriores [Número]	0	0	0	0	0	0	0	0	0	0	0	0
2. Fondos retenidos [Número]												
Total (1+2) [Número]	421.088.000	12.924.000	47.246.000	36.922.000	108.895.000	66.527.000	68.575.000	306.740.000	21.882.000	382.273.000	45.143.000	14.012.000

NOTA 26.4 DEUDAS POR OPERACIONES DE REASEGURO (CONTINUACIÓN)

Expresado en pesos

Nombre corredor reaseguros extranjero [Texto]	CARPENTER MARSH FAC CHILE CORREDORES DE REASEGURO LTDA	CARPENTER MARSH FAC CHILE CORREDORES DE REASEGURO LTDA	CARPENTER MARSH FAC CHILE CORREDORES DE REASEGURO LTDA	CARPENTER MARSH FAC CHILE CORREDORES DE REASEGURO LTDA	CARPENTER MARSH FAC CHILE CORREDORES DE REASEGURO LTDA	CARPENTER MARSH FAC CHILE CORREDORES DE REASEGURO LTDA	CARPENTER MARSH FAC CHILE CORREDORES DE REASEGURO LTDA	CARPENTER MARSH FAC CHILE CORREDORES DE REASEGURO LTDA	CARPENTER MARSH FAC CHILE CORREDORES DE REASEGURO LTDA	CARPENTER MARSH FAC CHILE CORREDORES DE REASEGURO LTDA	CARPENTER MARSH FAC CHILE CORREDORES DE REASEGURO LTDA	CARPENTER MARSH FAC CHILE CORREDORES DE REASEGURO LTDA
Código corredor reaseguros [Texto]	C-246	C-246	C-246	C-246	C-246	C-246	C-246	C-246	C-246	C-246	C-246	C-246
Tipo de relación [Texto]	NR	NR	NR	NR	NR	NR	NR	NR	NR	NR	NR	NR
País [Texto]	CHL: Chile	CHL: Chile	CHL: Chile	CHL: Chile	CHL: Chile	CHL: Chile	CHL: Chile	CHL: Chile	CHL: Chile	CHL: Chile	CHL: Chile	CHL: Chile
Nombre reasegurador extranjero [Texto]	Lloyd's Syndicate 4020 (Ark Syndicate Management Limited)	Lloyd's Syndicate 1221 (Navigators Underwriting Agency)	Lloyd's Syndicate 1206 (AmTrust at Lloyd's)	Lloyd's Syndicate 382 (Hardy (Underwriting Agencies))	Münchener Rückversicherung s-Gesellschaft Aktiengesellschaft in München	Lloyd's Syndicate 623 (Beazley Furlonge Limited)	Lloyd's Syndicate 1686 (Asta Managing Agency Limited)	Tokio Marine & Nichido Fire Insurance Co.,Ltd.	Validus Reinsurance, Ltd.	Arch Reinsurance Ltd Bermudas	Lloyd's Syndicate 2232 (Allied World Managing Ltd)	Lloyd's Syndicate 1886 (QBE Underwriting Limited)
Código de identificación reasegurador [Texto]	NRE14920170106	NRE14920170051	NRE14920170049	NRE14920170031	NRE00320170008	NRE14920170039	NRE14920170058	NRE09620170005	NRE02120170025	NRE02120170004	NRE14920170085	NRE14920170064
Tipo de relación con reasegurador extranjero [Texto]	NR	NR	NR	NR	NR	NR	NR	NR	NR	NR	NR	NR
País de origen [Texto]	GBR: United Kingdom (the)	GBR: United Kingdom (the)	GBR: United Kingdom (the)	GBR: United Kingdom (the)	DEU: Germany	GBR: United Kingdom (the)	GBR: United Kingdom (the)	JPN: Japan	BMU: Bermuda	BMU: Bermuda	GBR: United Kingdom (the)	GBR: United Kingdom (the)
Vencimiento de saldos [Sinopsis]												
1. Saldos sin retención [Número]	4.946.000	6.177.000	293.000	4.164.000	78.496.000	19.601.000	18.517.000	8.028.000	433.000	14.161.000	574.000	5.414.000
Meses anteriores [Número]	4.946.000	6.177.000	293.000	4.164.000	0	19.594.000	65.000	8.028.000	433.000	14.161.000	574.000	0
mes j - 3 [Número]	0	0	0	0	14.986.000	0	28.000	0	0	0	0	0
mes j - 2 [Número]	0	0	0	0	0	7.000	0	0	0	0	0	0
mes j - 1 [Número]	0	0	0	0	15.118.000	0	0	0	0	0	0	0
mes j [Número]	0	0	0	0	6.759.000	0	0	0	0	0	0	0
mes j + 1 [Número]	0	0	0	0	20.421.000	0	18.424.000	0	0	0	0	0
mes j + 2 [Número]	0	0	0	0	0	0	0	0	0	0	0	0
mes j + 3 [Número]	0	0	0	0	21.212.000	0	0	0	0	0	0	5.414.000
Meses posteriores [Número]	0	0	0	0	0	0	0	0	0	0	0	0
2. Fondos retenidos [Número]												
Total (1+2) [Número]	4.946.000	6.177.000	293.000	4.164.000	78.496.000	19.601.000	18.517.000	8.028.000	433.000	14.161.000	574.000	5.414.000

NOTA 26.4 DEUDAS POR OPERACIONES DE REASEGURO (CONTINUACIÓN)

Expresado en pesos

Nombre corredor reaseguros extranjero [Texto]	CARPENTER MARSH FAC CHILE CORREDORES DE REASEGURO LTDA	CARPENTER MARSH FAC CHILE CORREDORES DE REASEGURO LTDA	CARPENTER MARSH FAC CHILE CORREDORES DE REASEGURO LTDA	CARPENTER MARSH FAC CHILE CORREDORES DE REASEGURO LTDA	CARPENTER MARSH FAC CHILE CORREDORES DE REASEGURO LTDA	CARPENTER MARSH FAC CHILE CORREDORES DE REASEGURO LTDA	CARPENTER MARSH FAC CHILE CORREDORES DE REASEGURO LTDA	CARPENTER MARSH FAC CHILE CORREDORES DE REASEGURO LTDA	CARPENTER MARSH FAC CHILE CORREDORES DE REASEGURO LTDA	CARPENTER MARSH FAC CHILE CORREDORES DE REASEGURO LTDA	CARPENTER MARSH FAC CHILE CORREDORES DE REASEGURO LTDA	CARPENTER MARSH FAC CHILE CORREDORES DE REASEGURO LTDA
Código corredor reaseguros [Texto]	C-246	C-246	C-246	C-246	C-246	C-246	C-246	C-246	C-246	C-246	C-246	C-246
Tipo de relación [Texto]	NR	NR	NR	NR	NR	NR	NR	NR	NR	NR	NR	NR
País [Texto]	CHL: Chile	CHL: Chile	CHL: Chile	CHL: Chile	CHL: Chile	CHL: Chile	CHL: Chile	CHL: Chile	CHL: Chile	CHL: Chile	CHL: Chile	CHL: Chile
Nombre reasegurador extranjero [Texto]	Lloyd's Syndicate 3000 (Markel Syndicate Management Limited)	Lloyd's Syndicate 4000 (Pembroke Managing Agency Limited)	Sirius America Insurance Company	Axa Corporate Solutions Assurance	Qbe Re (Europe) Limited	Lloyd's Syndicate 1955 (Barbican Managing Agency Ltd)	Lloyd's Syndicate 1200 (Argo Managing Agency)	Lloyd's Syndicate 3268 (Asta Managing Agency)	Lloyd's Syndicate 5886 (Asta Managing Agency)	International General Insurance Co. Ltd.	Lloyd's Syndicate 3623 (Beazley Furlonge Limited)	National Indemnity Company
Código de identificación reasegurador [Texto]	NRE14920170097	NRE14920170105	NRE06220170047	NRE06820170003	NRE14920170134	NRE14920170069	NRE14920170048	NRE14920180150	NRE14920170118	NRE02120170016	NRE14920170102	NRE06220170036
Tipo de relación con reasegurador extranjero [Texto]	NR	NR	NR	NR	NR	NR	NR	NR	NR	NR	NR	NR
País de origen [Texto]	GBR: United Kingdom (the)	GBR: United Kingdom (the)	USA: United States (the)	FRA: France	GBR: United Kingdom (the)	GBR: United Kingdom (the)	GBR: United Kingdom (the)	GBR: United Kingdom (the)	GBR: United Kingdom (the)	BMU: Bermuda	GBR: United Kingdom (the)	USA: United States (the)
Vencimiento de saldos [Sinopsis]												
1. Saldos sin retención [Número]	24.394.000	1.504.000	27.618.000	159.139.000	13.939.000	3.886.000	24.394.000	22.014.000	2.030.000	2.676.000	4.112.000	8.825.000
Meses anteriores [Número]	0	123.000	0	159.139.000	13.939.000	3.886.000	0	22.014.000	2.030.000	2.676.000	0	457.000
mes j - 3 [Número]	0	1.381.000	22.404.000	0	0	0	0	0	0	0	4.112.000	0
mes j - 2 [Número]	0	0	0	0	0	0	0	0	0	0	0	7.000
mes j - 1 [Número]	0	0	0	0	0	0	0	0	0	0	0	411.000
mes j [Número]	0	0	5.214.000	0	0	0	0	0	0	0	0	8.000
mes j + 1 [Número]	0	0	0	0	0	0	0	0	0	0	0	0
mes j + 2 [Número]	0	0	0	0	0	0	0	0	0	0	0	0
mes j + 3 [Número]	24.394.000	0	0	0	0	0	24.394.000	0	0	0	0	7.942.000
Meses posteriores [Número]	0	0	0	0	0	0	0	0	0	0	0	0
2. Fondos retenidos [Número]												
Total (1+2) [Número]	24.394.000	1.504.000	27.618.000	159.139.000	13.939.000	3.886.000	24.394.000	22.014.000	2.030.000	2.676.000	4.112.000	8.825.000

NOTA 26.4 DEUDAS POR OPERACIONES DE REASEGURO (CONTINUACIÓN)

Expresado en pesos

Nombre corredor reaseguros extranjero [Texto]	CARPENTER MARSH FAC CHILE CORREDORES DE REASEGURO LTDA	CARPENTER MARSH FAC CHILE CORREDORES DE REASEGURO LTDA	CARPENTER MARSH FAC CHILE CORREDORES DE REASEGURO LTDA	CARPENTER MARSH FAC CHILE CORREDORES DE REASEGURO LTDA	CARPENTER MARSH FAC CHILE CORREDORES DE REASEGURO LTDA	CARPENTER MARSH FAC CHILE CORREDORES DE REASEGURO LTDA	CARPENTER MARSH FAC CHILE CORREDORES DE REASEGURO LTDA	CARPENTER MARSH FAC CHILE CORREDORES DE REASEGURO LTDA	CARPENTER MARSH FAC CHILE CORREDORES DE REASEGURO LTDA	CARPENTER MARSH FAC CHILE CORREDORES DE REASEGURO LTDA	CARPENTER MARSH FAC CHILE CORREDORES DE REASEGURO LTDA	CARPENTER MARSH FAC CHILE CORREDORES DE REASEGURO LTDA
Código corredor reaseguros [Texto]	C-246	C-246	C-246	C-246	C-246	C-246	C-246	C-246	C-246	C-246	C-246	C-246
Tipo de relación [Texto]	NR	NR	NR	NR	NR	NR	NR	NR	NR	NR	NR	NR
País [Texto]	CHL: Chile	CHL: Chile	CHL: Chile	CHL: Chile	CHL: Chile	CHL: Chile	CHL: Chile	CHL: Chile	CHL: Chile	CHL: Chile	CHL: Chile	CHL: Chile
Nombre reasegurador extranjero [Texto]	American Home Assurance Company	American International Group UK Limited	Oman Insurance Company P.S.C. Emiratos Árabes	Lloyd's Syndicate 1729 (Asta Managing Agency Limited)	Lancashire Insurance Company (Uk) Limited	MS Amlin AG	Lloyd's Syndicate 1492 (Capita Managing Agency Ltd)	Chubb European Group Plc Reino Unido	Fidelis Underwriting Ltd.	Scor SE	Great Lakes Insurance SE	XL Catlin Insurance Compay UK
Código de indentificación reasegurador [Texto]	NRE06220170009	NRE14920190153	NRE05720170001	NRE14920170059	NRE14920170024	NRE17620170001	NRE14920170057	NRE14920180152	NRE14920200155	NRE06820170014	NRE00320190014	NRE14920190154
Tipo de relación con reasegurador extranjero [Texto]	NR	NR	NR	NR	NR	NR	NR	NR	NR	NR	NR	NR
País de origen [Texto]	USA: United States (the)	GBR: United Kingdom (the)	SAU: Saudi Arabia	GBR: United Kingdom (the)	GBR: United Kingdom (the)	CHE: Switzerland	GBR: United Kingdom (the)	GBR: United Kingdom (the)	GBR: United Kingdom (the)	FRA: France	DEU: Germany	GBR: United Kingdom (the)
Vencimiento de saldos [Sinopsis]												
1. Saldos sin retención [Número]	29.101.000	156.748.000	2.889.000	2.451.000	2.050.000	4.215.000	777.000	36.125.000	2.216.000	16.323.000	18.530.000	25.074.000
Meses anteriores [Número]	7.441.000	156.748.000	2.889.000	0	0	4.215.000	91.000	7.800.000	2.216.000	16.323.000	6.005.000	8.463.000
mes j - 3 [Número]	39.000	0	0	2.284.000	2.050.000	0	39.000	0	0	0	751.000	2.320.000
mes j - 2 [Número]	0	0	0	0	0	0	0	0	0	0	0	0
mes j - 1 [Número]	0	0	0	167.000	0	0	0	17.483.000	0	0	0	0
mes j [Número]	0	0	0	0	0	0	0	10.842.000	0	0	11.774.000	3.602.000
mes j + 1 [Número]	21.162.000	0	0	0	0	0	554.000	0	0	0	0	10.689.000
mes j + 2 [Número]	0	0	0	0	0	0	0	0	0	0	0	0
mes j + 3 [Número]	459.000	0	0	0	0	0	93.000	0	0	0	0	0
Meses posteriores [Número]	0	0	0	0	0	0	0	0	0	0	0	0
2. Fondos retenidos [Número]												
Total (1+2) [Número]	29.101.000	156.748.000	2.889.000	2.451.000	2.050.000	4.215.000	777.000	36.125.000	2.216.000	16.323.000	18.530.000	25.074.000

NOTA 26.4 DEUDAS POR OPERACIONES DE REASEGURO (CONTINUACIÓN)

Expresado en pesos

Nombre corredor reaseguros extranjero [Texto]	CARPENTER MARSH FAC CHILE CORREDORES DE REASEGURO LTDA	CARPENTER MARSH FAC CHILE CORREDORES DE REASEGURO LTDA	GUY CARPENTER & COMPANY CORREDORES DE REASEGUROS LTDA	GUY CARPENTER & COMPANY CORREDORES DE REASEGUROS LTDA	GUY CARPENTER & COMPANY CORREDORES DE REASEGUROS LTDA	GUY CARPENTER & COMPANY CORREDORES DE REASEGUROS LTDA	GUY CARPENTER & COMPANY CORREDORES DE REASEGUROS LTDA	GUY CARPENTER & COMPANY CORREDORES DE REASEGUROS LTDA	GUY CARPENTER & COMPANY CORREDORES DE REASEGUROS LTDA	GUY CARPENTER & COMPANY CORREDORES DE REASEGUROS LTDA	GUY CARPENTER & COMPANY CORREDORES DE REASEGUROS LTDA	GUY CARPENTER & COMPANY CORREDORES DE REASEGUROS LTDA
Código corredor reaseguros [Texto]	C-246	C-246	C-052	C-052	C-052	C-052	C-052	C-052	C-052	C-052	C-052	C-052
Tipo de relación [Texto]	NR	NR	NR	NR	NR	NR	NR	NR	NR	NR	NR	NR
País [Texto]	CHL: Chile	CHL: Chile	USA: United States (the)	USA: United States (the)	USA: United States (the)	USA: United States (the)	USA: United States (the)	USA: United States (the)	USA: United States (the)	USA: United States (the)	USA: United States (the)	USA: United States (the)
Nombre reasegurador extranjero [Texto]	Lloyd's Syndicate 3210 (Mitsui Sumitomo)	Lloyd's Syndicate 318 (Beaufort Underwriting Agency Limited)	Everest Reinsurance Company	Lloyd's Syndicate 1882 (CHUBB)	Lloyd's Syndicate 1084 (Chaucer Syndicates Limited)	Lloyd's Syndicate 1183 (Talbot Underwriting Ltd)	Lloyd's Syndicate 1861 (AmTrust Syndicates Limited)	Lloyd's Syndicate 2623 (Beazley Furlonge Limited)	Lloyd's Syndicate 2987 (Brit Syndicates Limited)	Royal & Sun Alliance Insurance Plc	Transatlantic Reinsurance Company	Lloyd's Syndicate 4020 (Ark Syndicate Management Limited)
Código de indentificación reasegurador [Texto]	NRE14920180149	NRE14920170030	NRE06220170024	NRE14920180148	NRE14920170044	NRE14920170047	NRE14920170061	NRE14920170090	NRE14920170094	NRE14920170135	NRE06220170054	NRE14920170106
Tipo de relación con reasegurador extranjero [Texto]	NR	NR	NR	NR	NR	NR	NR	NR	NR	NR	NR	NR
País de origen [Texto]	GBR: United Kingdom (the)	GBR: United Kingdom (the)	USA: United States (the)	GBR: United Kingdom (the)	GBR: United Kingdom (the)	GBR: United Kingdom (the)	GBR: United Kingdom (the)	GBR: United Kingdom (the)	GBR: United Kingdom (the)	GBR: United Kingdom (the)	USA: United States (the)	GBR: United Kingdom (the)
Vencimiento de saldos [Sinopsis]												
1. Saldos sin retención [Número]	43.000	25.000	13.000	3.608.000	643.000	991.000	950.000	3.488.000	2.147.000	258.000	1.775.000	6.999.000
Meses anteriores [Número]	43.000	25.000	13.000	3.608.000	643.000	991.000	950.000	3.488.000	2.147.000	258.000	1.775.000	6.999.000
mes j - 3 [Número]	0	0	0	0	0	0	0	0	0	0	0	0
mes j - 2 [Número]	0	0	0	0	0	0	0	0	0	0	0	0
mes j - 1 [Número]	0	0	0	0	0	0	0	0	0	0	0	0
mes j [Número]	0	0	0	0	0	0	0	0	0	0	0	0
mes j + 1 [Número]	0	0	0	0	0	0	0	0	0	0	0	0
mes j + 2 [Número]	0	0	0	0	0	0	0	0	0	0	0	0
mes j + 3 [Número]	0	0	0	0	0	0	0	0	0	0	0	0
Meses posteriores [Número]	0	0	0	0	0	0	0	0	0	0	0	0
2. Fondos retenidos [Número]												
Total (1+2) [Número]	43.000	25.000	13.000	3.608.000	643.000	991.000	950.000	3.488.000	2.147.000	258.000	1.775.000	6.999.000

NOTA 26.4 DEUDAS POR OPERACIONES DE REASEGURO (CONTINUACIÓN)

Expresado en pesos

Nombre corredor reaseguros extranjero [Texto]	GUY CARPENTER & COMPANY CORREDORES DE REASEGUROS LTDA	GUY CARPENTER & COMPANY CORREDORES DE REASEGUROS LTDA	GUY CARPENTER & COMPANY CORREDORES DE REASEGUROS LTDA	GUY CARPENTER & COMPANY CORREDORES DE REASEGUROS LTDA	GUY CARPENTER & COMPANY CORREDORES DE REASEGUROS LTDA	GUY CARPENTER & COMPANY CORREDORES DE REASEGUROS LTDA	GUY CARPENTER & COMPANY CORREDORES DE REASEGUROS LTDA	GUY CARPENTER & COMPANY CORREDORES DE REASEGUROS LTDA	GUY CARPENTER & COMPANY CORREDORES DE REASEGUROS LTDA	GUY CARPENTER & COMPANY CORREDORES DE REASEGUROS LTDA	GUY CARPENTER & COMPANY CORREDORES DE REASEGUROS LTDA	GUY CARPENTER & COMPANY CORREDORES DE REASEGUROS LTDA
Código corredor reaseguros [Texto]	C-052	C-052	C-052	C-052	C-052	C-052	C-052	C-052	C-052	C-052	C-052	C-052
Tipo de relación [Texto]	NR	NR	NR	NR	NR	NR	NR	NR	NR	NR	NR	NR
País [Texto]	USA: United States (the)	USA: United States (the)	USA: United States (the)	USA: United States (the)	USA: United States (the)	USA: United States (the)	USA: United States (the)	USA: United States (the)	USA: United States (the)	USA: United States (the)	USA: United States (the)	USA: United States (the)
Nombre reasegurador extranjero [Texto]	Lloyd's Syndicate 1221 (Navigators Underwriting Agency)	Lloyd's Syndicate 1967 (W R Berkley Syndicate Management Limited)	Lloyd's Syndicate 623 (Beazley Furlonge Limited)	W.R Berkley Insurance (Europe) Limited	Lloyd's Syndicate 2232 (Allied World Managing Ltd)	Lloyd's Syndicate 1886 (QBE Underwriting Limited)	Lloyd's Syndicate 14000 (Pembroke Managing Agency Limited)	Qbe Re (Europe) Limited	Lloyd's Syndicate 3268 (Asta Managing Agency)	Lloyd's Syndicate 5886 (Asta Managing Agency)	International General Insurance Co. Ltd.	Lloyd's Syndicate 3623 (Beazley Furlonge Limited)
Código de indentificación reasegurador [Texto]	NRE14920170051	NRE14920170070	NRE14920170039	NRE14920170143	NRE14920170085	NRE14920170064	NRE14920170105	NRE14920170134	NRE14920180150	NRE14920170118	NRE02120170016	NRE14920170102
Tipo de relación con reasegurador extranjero [Texto]	NR	NR	NR	NR	NR	NR	NR	NR	NR	NR	NR	NR
País de origen [Texto]	GBR: United Kingdom (the)	GBR: United Kingdom (the)	GBR: United Kingdom (the)	GBR: United Kingdom (the)	GBR: United Kingdom (the)	GBR: United Kingdom (the)	GBR: United Kingdom (the)	GBR: United Kingdom (the)	GBR: United Kingdom (the)	GBR: United Kingdom (the)	BMU: Bermuda	GBR: United Kingdom (the)
Vencimiento de saldos [Sinopsis]												
1. Saldos sin retención [Número]	317.000	4.500.000	2.868.000	3.270.000	161.000	3.033.000	5.139.000	6.872.000	1.957.000	785.000	778.000	2.583.000
Meses anteriores [Número]	317.000	4.500.000	2.868.000	3.270.000	161.000	3.033.000	5.139.000	6.872.000	1.957.000	785.000	778.000	2.583.000
mes j - 3 [Número]	0	0	0	0	0	0	0	0	0	0	0	0
mes j - 2 [Número]	0	0	0	0	0	0	0	0	0	0	0	0
mes j - 1 [Número]	0	0	0	0	0	0	0	0	0	0	0	0
mes j [Número]	0	0	0	0	0	0	0	0	0	0	0	0
mes j + 1 [Número]	0	0	0	0	0	0	0	0	0	0	0	0
mes j + 2 [Número]	0	0	0	0	0	0	0	0	0	0	0	0
mes j + 3 [Número]	0	0	0	0	0	0	0	0	0	0	0	0
Meses posteriores [Número]	0	0	0	0	0	0	0	0	0	0	0	0
2. Fondos retenidos [Número]												
Total (1+2) [Número]	317.000	4.500.000	2.868.000	3.270.000	161.000	3.033.000	5.139.000	6.872.000	1.957.000	785.000	778.000	2.583.000

NOTA 26.4 DEUDAS POR OPERACIONES DE REASEGURO (CONTINUACIÓN)

Expresado en pesos

Nombre corredor reaseguros extranjero [Texto]	GUY CARPENTER & COMPANY CORREDORES DE REASEGUROS LTDA	GUY CARPENTER & COMPANY CORREDORES DE REASEGUROS LTDA	RSG CHILE	RSG CHILE	RSG CHILE	RSG CHILE	RSG CHILE	RSG CHILE	RSG CHILE	RSG CHILE	THB CHILE CORREDORES DE REASEGURO S.A.	THB CHILE CORREDORES DE REASEGURO S.A.
Código corredor reaseguros [Texto]	C-052	C-052	C-229	C-229	C-229	C-229	C-229	C-229	C-229	C-229	C-237	C-237
Tipo de relación [Texto]	NR	NR	NR	NR	NR	NR	NR	NR	NR	NR	NR	NR
País [Texto]	USA: United States (the)	USA: United States (the)	CHL: Chile	CHL: Chile	CHL: Chile	CHL: Chile	CHL: Chile	CHL: Chile	CHL: Chile	CHL: Chile	CHL: Chile	CHL: Chile
Nombre reasegurador extranjero [Texto]	Lloyd's Syndicate 1729 (Asta Managing Agency Limited)	MS Amlin AG	Hannover Rück Se	Liberty Mutual Insurance Company	Lloyd's Syndicate 1919 (Starr Managing Agents Limited)	Lloyd's Syndicate 33 (Hiscox Syndicates Limited)	Mapfre Re, Compania De Reaseguros, S.A.	Swiss Reinsurance America Corporation	Westport Insurance Corporation	XI Insurance Company Se	Everest Reinsurance Company	Lloyd's Syndicate 1084 (Chaucer Syndicates Limited)
Código de identificación reasegurador [Texto]	NRE14920170059	NRE17620170001	NRE00320170004	NRE06220170034	NRE14920170067	NRE14920170026	NRE06120170002	NRE06220170051	NRE06220170057	NRE08920200013	NRE06220170024	NRE14920170044
Tipo de relación con reasegurador extranjero [Texto]	NR	NR	NR	NR	NR	NR	R	NR	NR	NR	NR	NR
País de origen [Texto]	GBR: United Kingdom (the)	CHE: Switzerland	DEU: Germany	USA: United States (the)	GBR: United Kingdom (the)	GBR: United Kingdom (the)	ESP: Spain	USA: United States (the)	USA: United States (the)	IRL: Ireland	USA: United States (the)	GBR: United Kingdom (the)
Vencimiento de saldos [Sinopsis]												
1. Saldos sin retención [Número]	1.435.000	1.725.000	705.000	33.000	32.000	5.000	69.000	1.000	14.000	26.000	18.322.000	7.683.000
Meses anteriores [Número]	1.435.000	1.725.000	235.000	33.000	0	5.000	0	1.000	14.000	26.000	0	0
mes j - 3 [Número]	0	0	0	0	0	0	0	0	0	0	0	0
mes j - 2 [Número]	0	0	0	0	0	0	0	0	0	0	0	0
mes j - 1 [Número]	0	0	0	0	0	0	0	0	0	0	0	0
mes j [Número]	0	0	0	0	0	0	0	0	0	0	33.000	0
mes j + 1 [Número]	0	0	0	0	0	0	0	0	0	0	18.289.000	0
mes j + 2 [Número]	0	0	0	0	0	0	0	0	0	0	0	0
mes j + 3 [Número]	0	0	470.000	0	32.000	0	69.000	0	0	0	0	7.683.000
Meses posteriores [Número]	0	0	0	0	0	0	0	0	0	0	0	0
2. Fondos retenidos [Número]												
Total (1+2) [Número]	1.435.000	1.725.000	705.000	33.000	32.000	5.000	69.000	1.000	14.000	26.000	18.322.000	7.683.000

NOTA 26.4 DEUDAS POR OPERACIONES DE REASEGURO (CONTINUACIÓN)

Expresado en pesos

Nombre corredor reasegueros extranjero [Texto]	THB CHILE CORREDORES DE REASEGURO S.A.	THB CHILE CORREDORES DE REASEGURO S.A.	THB CHILE CORREDORES DE REASEGURO S.A.	THB CHILE CORREDORES DE REASEGURO S.A.	THB CHILE CORREDORES DE REASEGURO S.A.	THB CHILE CORREDORES DE REASEGURO S.A.	THB CHILE CORREDORES DE REASEGURO S.A.	THB CHILE CORREDORES DE REASEGURO S.A.	LOCKTON CHILE CORREDORES DE REASEGUROS SP	LOCKTON CHILE CORREDORES DE REASEGUROS SP	LOCKTON CHILE CORREDORES DE REASEGUROS SP	LOCKTON CHILE CORREDORES DE REASEGUROS SP	LOCKTON CHILE CORREDORES DE REASEGUROS SP	CARPENTER MARSH FAC CHILE CORREDORES DE REASEGURO LTDA	TOTAL EN PESOS	TOTAL EN M\$	
Código corredor reasegueros [Texto]	C-237	C-237	C-237	C-237	C-237	C-237	C-237	C-237	C-282	C-282	C-282	C-282	C-282	C-246			
Tipo de relación [Texto]	NR	NR	NR	NR	NR	NR	NR	NR	NR	NR	NR	NR	NR	NR			
País [Texto]	CHL: Chile	CHL: Chile	CHL: Chile	CHL: Chile	CHL: Chile	CHL: Chile	CHL: Chile	CHL: Chile	CHL: Chile	CHL: Chile	CHL: Chile	CHL: Chile	CHL: Chile	CHL: Chile			
Nombre reasegurador extranjero [Texto]	Lloyd's Syndicate 1919 (Starr Managing Agents Limited)	Lloyd's Syndicate 2001 (MS Amlin Underwriting Limited)	Lloyd's Syndicate 5000 (Travelers Syndicate Management Limited)	Mapfre Re, Compania De Reasegueros, S.A.	Munchener Rückversicherung's-Gesellschaft In München	Lloyd's Syndicate 1686 (Asta Managing Agency Limited)	National Indemnity Company	XL Catlin Insurance Compay UK	Everest Reinsurance Company	Hannover Rück Se	Lloyd's Syndicate 11084 (Chaucer Syndicates Limited)	Mapfre Re, Compania De Reasegueros, S.A.	Reaseguradora Patria, S.A.	Mapfre Re, Compania De Reasegueros, S.A.			
Código de indentificación reasegurador [Texto]	NRE14920170067	NRE14920170074	NRE14920170113	NRE06120170002	NRE00320170008	NRE14920170058	NRE06220170036	NRE14920190154	NRE06220170024	NRE00320170004	NRE14920170044	NRE06120170002	NRE12320170003	NRE06120170002			
Tipo de relación con reasegurador extranjero [Texto]	NR	NR	NR	R	NR	NR	NR	NR	NR	NR	NR	R	NR	R			
País de origen [Texto]	GBR: United Kingdom (the)	GBR: United Kingdom (the)	GBR: United Kingdom (the)	ESP: Spain	DEU: Germany	GBR: United Kingdom (the)	USA: United States (the)	GBR: United Kingdom (the)	USA: United States (the)	DEU: Germany	GBR: United Kingdom (the)	ESP: Spain	MEX: Mexico	ESP: Spain			
Vencimiento de saldos [Sinopsis]																	
1. Saldos sin retención [Número]	2.945.000	6.077.000	6.077.000	9.497.000	89.000	6.077.000	2.203.000	630.751.000	176.705.000	32.891.000	33.647.000	41.182.000	128.131.000	3.700.000	103.506.558.000	103.506.558	
Meses anteriores [Número]	2.945.000	0	0	0	89.000	0	2.203.000	0	0	0	0	0	0	0	3.700.000	16.651.330.000	16.651.330
mes j - 3 [Número]	0	0	0	0	0	0	0	0	0	0	0	0	0	0	0	1.883.457.000	1.883.457
mes j - 2 [Número]	0	0	0	0	0	0	0	0	0	0	0	0	0	0	0	3.924.178.000	3.924.178
mes j - 1 [Número]	0	0	0	0	0	0	0	0	0	0	0	0	0	0	0	2.627.929.000	2.627.929
mes j [Número]	0	0	0	4.000	0	0	0	0	0	0	0	0	0	0	0	13.825.683.000	13.825.683
mes j + 1 [Número]	0	0	0	3.556.000	0	0	0	630.751.000	0	0	0	0	0	0	0	10.897.773.000	10.897.773
mes j + 2 [Número]	0	0	0	0	0	0	0	0	0	0	0	0	0	0	0	0	0
mes j + 3 [Número]	0	6.077.000	6.077.000	5.937.000	0	6.077.000	0	0	176.705.000	32.891.000	33.647.000	41.182.000	128.131.000	0	53.196.295.000	53.196.295	
Meses posteriores [Número]	0	0	0	0	0	0	0	0	0	0	0	0	0	0	0	499.920.000	499.920
2. Fondos retenidos [Número]															0	0	
Total (1+2) [Número]	2.945.000	6.077.000	6.077.000	9.497.000	89.000	6.077.000	2.203.000	630.751.000	176.705.000	32.891.000	33.647.000	41.182.000	128.131.000	3.700.000	103.506.565.000	103.506.565	

NOTA 27 PROVISIONES

Al 31 de diciembre de 2021, la Compañía presenta los siguientes saldos bajo este rubro:

En miles de pesos

CONCEPTO	Saldo al 01-01	Provisión adicional efectuada en el periodo	Incrementos en provisiones existentes	Importes usados durante el periodo	Importes no utilizados durante el periodo	Otros	TOTAL M\$
Personal	1.296.646	0	2.025.410	(1.988.675)	0	0	1.333.381
Informatica	1.407.645	0	3.294.259	(3.130.582)	0	0	1.571.322
Generales	1.967.733	0	1.723.761	(2.131.659)	0	0	1.559.835
Locales	77.708	0	1.617.223	(1.512.717)	0	0	182.214
Gastos no Imputables a Prestaciones	488.327	0	0	(488.327)	0	0	0
Eventos	299.371	0	(299.369)	0	0	0	2
Gastos de Recaudación	816.840	0	11.370.638	(11.145.654)	0	0	1.041.824
Otras Provisiones	66.285	0	101.727	(172.394)	0	0	(4.382)
Dividendo Provisorio	1.120.420	0	0	(1.120.420)	0	0	0
TOTAL	7.540.975	0	19.833.649	(21.690.428)	0	0	5.684.196

	No corriente	Corriente	TOTAL M\$
Personal	0	1.333.381	1.333.381
Informatica	0	1.571.322	1.571.322
Generales	0	1.559.835	1.559.835
Locales	0	182.214	182.214
Gastos no Imputables a Prestaciones	0	0	0
Eventos	0	2	2
Gastos de Recaudación	0	1.041.824	1.041.824
Otras Provisiones	0	(4.382)	(4.382)
Dividendo Provisorio	0	0	0
TOTAL	0	5.684.196	5.684.196

Personal: Se encuentran provisionados el bono de cumplimiento de metas Compañía, bono de vacaciones y bonos de cumplimiento de metas individuales principalmente. Se contabilizan también provisiones de capacitación para el pago de cursos / matrículas que se levantan en las Evaluaciones de Desempeño o programas de formación Corporativos.

Informática: Se provisiona Mantención de Software, software, transmisión de datos; liberación de mantención de equipos y software correspondientes a provisión 2021.

Generales: Honorarios de Asesorías que no sean de Tecnología o de RRHH, Auditoría Externa y Abogados.

Provisiones de Gastos de Marketing: Se contabilizan algunas cuentas de Servicios que no se hayan contabilizado en período (ej: reparación de vehículos, viajes, cafetería).

Locales: Cuentas de Alquileres, Gastos Comunes, Gastos o Servicios de Habilitación/Reparación no contabilizados en período.

Gastos de Siniestros no Imputables a Prestaciones: Se provisiona las inspecciones, honorarios y gastos administrativos relacionados a siniestros.

Gastos de recaudación: Se provisionan gastos de cobranza y de adquisición de producto.

Campañas: Provisión de Campañas comerciales, Premios para intermediarios.

Dividendo Provisorio: en el ejercicio 2021 no se provisionaron dividendos.

NOTA 28 OTROS PASIVOS

28.1 IMPUESTOS POR PAGAR

Al 31 de diciembre de 2021, la compañía presenta los siguientes saldos bajo este rubro:

28.1.1 CUENTAS POR PAGAR POR IMPUESTOS CORRIENTES

CONCEPTO	MONTO M\$
Iva por pagar	3.494.905
Impuesto renta	248.897
Impuesto de terceros	0
Impuesto de reaseguro	0
Crédito contra el impuesto (1)	3.170
Otros (PPM)	-149
TOTAL	3.746.822

28.1.2 PASIVO POR IMPUESTO DIFERIDOS

Ver Nota 21.2

28.2 DEUDAS CON ENTIDADES DEL GRUPO

Ver Nota 22.3

28.3 DEUDAS CON INTERMEDIARIOS

Al 31 de diciembre de 2021, la Compañía presenta los siguientes saldos bajo este rubro:

Deudas con intermediarios	Saldos con empresas relacionadas	Saldos con terceros	TOTAL M\$
Asesores previsionales			0
Corredores		1.678.062	1.678.062
Otros			0
Otras deudas por seguro		0	0
Total	0	1.678.062	1.678.062

PASIVOS NO CORRIENTES		1.678.062	1.678.062
-----------------------	--	-----------	-----------

PASIVOS CORRIENTES			
--------------------	--	--	--

28.4 DEUDAS CON EL PERSONAL

Al 31 de diciembre de 2021, la Compañía presenta los siguientes saldos bajo este rubro:

CONCEPTO	MONTO M\$
Indemnizaciones y otros	0
Remuneraciones por pagar	0
Deudas Previsionales	155.224
Provision Vacaciones	598.415
Otras	15.742
TOTAL	769.381

28.5 INGRESOS ANTICIPADOS

La Compañía no registra a la fecha de los estados financieros ingresos anticipados.

28.6 OTROS PASIVOS NO FINANCIEROS

Al 31 de diciembre de 2021, la Compañía presenta los siguientes saldos bajo este rubro:

OTROS PASIVOS NO FINANCIEROS	MONTO M\$
Cheques no cobrados y ya caducados distintos de siniestros como proveedores, corredores y otros	421.027
Devolucion vale vista no cobrados por beneficiarios	1.179.293
Proveedores	910.417
Arriendos por pagar	2.146.642
Depositos pendientes de identificar si certeza de ser primas	1.811.632
Otros (1)	267.566
Saldo Final	6.736.577

1) Corresponde a provision aporte bomberos, y provision de club deportivo Mapfre.

NOTA 29 PATRIMONIO

29.1 CAPITAL PAGADO

El objetivo de la Compañía al administrar el capital son salvaguardar la capacidad de continuar como empresa en marcha con el propósito de generar retornos a sus accionistas, beneficios a otros grupos de interés y mantener una estructura de capital óptima.

Los procesos de gestión de capital, tiene entre sus objetivos principalmente cumplir con los siguientes elementos:

Cumplir con las normativas externas como internas relacionadas al capital y sus indicadores establecidos.

Con el objeto de asegurar un desarrollo normal de la actividad aseguradora establecido en su estrategia.

Mantener niveles adecuados de capital y sus indicadores para asegurar:

-El financiamiento de nuevos proyectos en los que se tenga considerado participar.

-Para hacer frente a los diferentes negocios que participa la Compañía y sus diferentes ciclos, manteniendo los niveles de liquidez adecuados.

-Para el adecuado control de estos procesos, la Compañía cuenta con una Política de Control Interno, una Política de Inversiones, Metodología para el control del Riesgo Operacional.

Los reportes de inversión y control de gestión preparados en forma mensuales van dirigidos a los comités (Inversiones, Técnicos Actuarial y Riesgo) de ejecutivos y directores.

Con fecha 24 de Marzo del 2016 Mapfre Chile Seguros SPA ha suscrito y pagado M\$ 15.256.321 autorizado en Resolución Exenta N°417 de la Superintendencia de Valores y Seguros

29.1 CAPITAL PAGADO

La composición patrimonial de la Compañía es la siguiente:

Detalle	M\$
Capital Pagado	48.479.572
Otras reservas	82.100
Resultados Acumulados	10.061.118
Dividendos Minimo	(7.514.315)
Otros Ajustes	(4.466.355)
Resultado del Ejercicio	4.588.770
Total Patrimonio	51.230.890

29.2 DISTRIBUCION DE DIVIDENDOS

La Compañía al 31 de Diciembre de 2021 no ha reconocido un dividendo, y en marzo, noviembre y diciembre 2021 pago dividendos por un total de M\$ 7.514.315 correspondiente al resultado ejercicio anteriores.

29.3 OTRAS RESERVAS PATRIMONIALES

La Compañía a la fecha de los estados financieros no posee otras reservas patrimoniales

NOTA 30 REASEGURADORES Y CORREDORES DE REASEGUROS VIGENTES

REASEGURO NACIONAL

Expresado en pesos

Nombre corredor reaseguros nacional	CARPENTER MARSH FAC CHILE CORREDORES DE REASEGUROS LIMITADA	TOTAL NACIONAL
Código corredor reaseguros	C-246	
Tipo de relación	NR	
País del corredor	CHL: Chile	
Nombre reasegurador nacional	CHUBB SEGUROS CHILE S.A	
Rut reasegurador	992250003	
Tipo de relación con reasegurador nacional	NR	
País del reasegurador		
Prima cedida reasegurado nacional	58.585.000	58.585.000
Costo de reaseguro nacional no proporcional	0	0
Reaseguro nacional	58.585.000	58.585.000
Clasificación de riesgo [sinopsis]		
Código clasificador de riesgo 1 reasegurador nacional	Humphreys	
Código clasificador de riesgo 2 reasegurador nacional	Feller Rate	
Clasificación de riesgo 1 reasegurador nacional	AA	
Clasificación de riesgo 2 reasegurador nacional	AA	
Fecha clasificación 1 reasegurador nacional ["yyyy-mm-dd"]	2021-07-15	
Fecha clasificación 2 reasegurador nacional ["yyyy-mm-dd"]	2021-03-08	

NOTA 30 REASEGURADORES Y CORREDORES DE REASEGUROS VIGENTES (CONTINUACIÓN)

REASEGURO EXTRANJERO

Expresado en pesos

Nombre corredor reaseguros extranjero	AON BENFIELD CORREDORES DE REASEGURO LIMITADA	AON BENFIELD CORREDORES DE REASEGURO LIMITADA	AON BENFIELD CORREDORES DE REASEGURO LIMITADA	AON BENFIELD CORREDORES DE REASEGURO LIMITADA	AON BENFIELD CORREDORES DE REASEGURO LIMITADA	AON BENFIELD CORREDORES DE REASEGURO LIMITADA	AON BENFIELD CORREDORES DE REASEGURO LIMITADA	AON BENFIELD CORREDORES DE REASEGURO LIMITADA	AON BENFIELD CORREDORES DE REASEGURO LIMITADA	AON BENFIELD CORREDORES DE REASEGURO LIMITADA
Código corredor reaseguros	C-022	C-022	C-022	C-022	C-022	C-022	C-022	C-022	C-022	C-022
Tipo de relación	NR	NR	NR	NR	NR	NR	NR	NR	NR	NR
País del corredor	CHL: Chile	CHL: Chile	CHL: Chile	CHL: Chile	CHL: Chile	CHL: Chile	CHL: Chile	CHL: Chile	CHL: Chile	CHL: Chile
Nombre reasegurador extranjero	Everest Reinsurance Company	Hannover Rück Se	Liberty Mutual Insurance Company	Lloyd's Syndicate 1084 (Chaucer Syndicates Limited)	Lloyd's Syndicate 1880 (Tokio Marine Kiln Syndicates Ltd)	Lloyd's Syndicate 1919 (Starr Managing Agents Limited)	Lloyd's Syndicate 2001 (MS Amlin Underwriting Limited)	Lloyd's Syndicate 2012 (Arch Underwriting at Lloyd's Ltd)	Lloyd's Syndicate 33 (Hiscox Syndicates Limited)	Lloyd's Syndicate 435 (Faraday Underwriting Limited)
Código de indentificación reasegurador	NRE06220170024	NRE00320170004	NRE06220170034	NRE14920170044	NRE14920170062	NRE14920170067	NRE14920170074	NRE14920170078	NRE14920170026	NRE14920170033
Tipo de relación con reasegurador extranjero	NR	NR	NR	NR	NR	NR	NR	NR	NR	NR
País de origen	USA: United States	DEU: Germany	USA: United States	GBR: United Kingdd	GBR: United Kingdd	GBR: United Kingdd	GBR: United Kingdd	GBR: United Kingdd	GBR: United Kingdd	GBR: United Kingdd
Prima cedida reasegurador extranjero	33.350.000	339.664.000	143.383.000	31.810.000	19.062.000	-105.000	64.597.000	18.756.000	104.068.000	108.607.000
Costo de reaseguro no proporcional reaseguradores extranjeros										
Reaseguro extranjero	33.350.000	339.664.000	143.383.000	31.810.000	19.062.000	-105.000	64.597.000	18.756.000	104.068.000	108.607.000
Código clasificador de riesgo 1 reasegurador extranjero	S&P	AM BEST	S&P	FITCH RATING	FITCH RATING	FITCH RATING	FITCH RATING	FITCH RATING	FITCH RATING	FITCH RATING
Código clasificador de riesgo 2 reasegurador extranjero	AM BEST	S&P	AM BEST	AM BEST	AM BEST	AM BEST	AM BEST	AM BEST	AM BEST	AM BEST
Clasificación de riesgo 1 reasegurador extranjero	A+	A+	A	AA-	AA-	AA-	AA-	AA-	AA-	AA-
Clasificación de riesgo 2 reasegurador extranjero	A+	AA-	A	A	A	A	A	A	A	A
Fecha clasificación 1 reasegurador extranjero ["yyyy-mm-dd"]	30/11/2021	13/01/2022	22/11/2021	08/07/2021	08/07/2021	08/07/2021	08/07/2021	08/07/2021	08/07/2021	08/07/2021
Fecha clasificación 2 reasegurador extranjero ["yyyy-mm-dd"]	07/05/2021	30/06/2021	29/06/2021	21/07/2021	21/07/2021	21/07/2021	21/07/2021	21/07/2021	21/07/2021	21/07/2021

NOTA 30 REASEGURADORES Y CORREDORES DE REASEGUROS VIGENTES (CONTINUACIÓN)

Expresado en pesos

Nombre corredor reaseguros extranjero	AON BENFIELD CORREDORES DE REASEGURO LIMITADA	AON BENFIELD CORREDORES DE REASEGURO LIMITADA	AON BENFIELD CORREDORES DE REASEGURO LIMITADA	AON BENFIELD CORREDORES DE REASEGURO LIMITADA	AON BENFIELD CORREDORES DE REASEGURO LIMITADA	AON BENFIELD CORREDORES DE REASEGURO LIMITADA	AON BENFIELD CORREDORES DE REASEGURO LIMITADA	AON BENFIELD CORREDORES DE REASEGURO LIMITADA	AON BENFIELD CORREDORES DE REASEGURO LIMITADA	AON BENFIELD CORREDORES DE REASEGURO LIMITADA	AON BENFIELD CORREDORES DE REASEGURO LIMITADA
Código corredor reaseguros	C-022	C-022	C-022	C-022	C-022	C-022	C-022	C-022	C-022	C-022	C-022
Tipo de relación	NR	NR	NR	NR	NR	NR	NR	NR	NR	NR	NR
País del corredor	CHL: Chile	CHL: Chile	CHL: Chile	CHL: Chile	CHL: Chile	CHL: Chile	CHL: Chile	CHL: Chile	CHL: Chile	CHL: Chile	CHL: Chile
Nombre reasegurador extranjero	Lloyd's Syndicate 4472 (Liberty Managing Agency Ltd)	Lloyd's Syndicate 5000 (Travelers Syndicate Management Limited)	Lloyd's Syndicate 510 (Tokio Marine Klin Syndicates Ltd)	Mapfre Re, Compania De Reaseguros, S.A.	Navigators Insurance Company	Odyssey Reinsurance Company	Partner Reinsurance Europe Se	Reaseguradora Patria, S.A.	Royal & Sun Alliance Insurance Plc	Scor Reinsurance Company	Swiss Re Corporate Solutions Ltd
Código de indentificación reasegurador	NRE14920170110	NRE14920170113	NRE14920170035	NRE06120170002	NRE06220170039	NRE06220170041	NRE08920170008	NRE12320170003	NRE14920170135	NRE06220170046	NRE17620170007
Tipo de relación con reasegurador extranjero	NR	NR	NR	NR	NR	NR	NR	NR	NR	NR	NR
País de origen	GBR: United Kingdom	GBR: United Kingdom	GBR: United Kingdom	ESP: Spain	USA: United States	USA: United States	IRL: Ireland	MEX: Mexico	GBR: United Kingdom	USA: United States	CHE: Switzerland
Prima cedida reasegurador extranjero	58.396.000	-	45.666.000	869.680.000	167.030.000	10.677.000	168.653.000	26.516.000	59.684.000	47.821.000	127.562.000
Costo de reaseguro no proporcional reaseguradores extranjeros											
Reaseguro extranjero	58.396.000	0	45.666.000	869.680.000	167.030.000	10.677.000	168.653.000	26.516.000	59.684.000	47.821.000	127.562.000
Código clasificador de riesgo 1 reasegurador extranjero	FITCH RATING	FITCH RATING	FITCH RATING	S&P	S&P	AM BEST	S&P	AM BEST	AM BEST	S&P	AM BEST
Código clasificador de riesgo 2 reasegurador extranjero	AM BEST	AM BEST	AM BEST	AM BEST	AM BEST	S&P	AM BEST	FITCH RATING	FITCH RATING	AM BEST	S&P
Clasificación de riesgo 1 reasegurador extranjero	AA-	AA-	AA-	A+	A	A	A+	A	A	AA-	A+
Clasificación de riesgo 2 reasegurador extranjero	A	A	A	A	A+	A-	A+	BBB+	AA-	A+	AA-
Fecha clasificación 1 reasegurador extranjero ["yyyy-mm-dd"]	08/07/2021	08/07/2021	08/07/2021	22/07/2021	05/08/2021	14/07/2021	29/10/2021	30/11/2021	17/12/2021	22/06/2021	22/07/2021
Fecha clasificación 2 reasegurador extranjero ["yyyy-mm-dd"]	21/07/2021	21/07/2021	21/07/2021	14/10/2021	29/07/2021	25/05/2021	12/05/2021	04/06/2021	11/11/2021	22/09/2021	30/09/2021

Nombre corredor reaseguros extranjero	AON BENFIELD CORREDORES DE REASEGURO LIMITADA	AON BENFIELD CORREDORES DE REASEGURO LIMITADA	AON BENFIELD CORREDORES DE REASEGURO LIMITADA	AON BENFIELD CORREDORES DE REASEGURO LIMITADA	AON BENFIELD CORREDORES DE REASEGURO LIMITADA	AON BENFIELD CORREDORES DE REASEGURO LIMITADA	AON BENFIELD CORREDORES DE REASEGURO LIMITADA	AON BENFIELD CORREDORES DE REASEGURO LIMITADA	AON BENFIELD CORREDORES DE REASEGURO LIMITADA	AON BENFIELD CORREDORES DE REASEGURO LIMITADA	AON BENFIELD CORREDORES DE REASEGURO LIMITADA
Código corredor reaseguros	C-022	C-022	C-022	C-022	C-022	C-022	C-022	C-022	C-022	C-022	C-022
Tipo de relación	NR	NR	NR	NR	NR	NR	NR	NR	NR	NR	NR
País del corredor	CHL: Chile	CHL: Chile	CHL: Chile	CHL: Chile	CHL: Chile	CHL: Chile	CHL: Chile	CHL: Chile	CHL: Chile	CHL: Chile	CHL: Chile
Nombre reasegurador extranjero	Swiss Reinsurance America Corporation	Transatlantic Reinsurance Company	Münchener Rückversicherungs- Gesellschaft Aktiengesellschaft /München (Munich)	Lloyd's Syndicate 1955 (Barbican Managing Agency Ltd)	Qbe Re (Europe) Limited	Lloyd's Syndicate 3623 (Beazley Furlonge Limited)	American Home Assurance Company	Lloyd's Syndicate 1414 (Ascot Underwriting Limited)	Lloyd's Syndicate 5555 (QBE Underwriting Limited)	XI Insurance Company Se	Fidelis Underwriting Ltd.
Código de indentificación reasegurador	NRE06220170051	NRE06220170054	NRE00320170008	NRE14920170069	NRE14920170134	NRE14920170102	NRE06220170009	NRE14920170055	NRE14920170115	NRE08920200013	NRE14920200155
Tipo de relación con reasegurador extranjero	NR	NR	NR	NR	NR	NR	NR	NR	NR	NR	NR
País de origen	USA: United States	USA: United States	DEU: Germany	GBR: United Kingdom	GBR: United Kingdom	GBR: United Kingdom	USA: United States	GBR: United Kingdom	GBR: United Kingdom	IRL: Ireland	GBR: United Kingdom
Prima cedida reasegurador extranjero	591.257.000	139.475.000	30.757.000	6.252.000	78.009.000	84.072.000	129.195.000	114.722.000	51.936.000	-19.833.000	129.195.000
Costo de reaseguro no proporcional reaseguradores extranjeros											
Reaseguro extranjero	591.257.000	139.475.000	30.757.000	6.252.000	78.009.000	84.072.000	129.195.000	114.722.000	51.936.000	-19.833.000	129.195.000
Código clasificador de riesgo 1 reasegurador extranjero	AM BEST	S&P	S&P	FITCH RATING	AM BEST	FITCH RATING	AM BEST	FITCH RATING	FITCH RATING	S&P	AM BEST
Código clasificador de riesgo 2 reasegurador extranjero	S&P	AM BEST	AM BEST	AM BEST	FITCH RATING	AM BEST	FITCH RATING	AM BEST	AM BEST	AM BEST	S&P
Clasificación de riesgo 1 reasegurador extranjero	A+	A+	AA-	AA-	A	AA-	A	AA-	AA-	AA-	A
Clasificación de riesgo 2 reasegurador extranjero	AA-	A+	A+	A	A+	A	A	A	A	A+	A-
Fecha clasificación 1 reasegurador extranjero ["yyyy-mm-dd"]	22/07/2021	26/04/2021	27/05/2021	08/07/2021	11/03/2021	08/07/2021	07/10/2021	08/07/2021	08/07/2021	12/03/2021	16/07/2021
Fecha clasificación 2 reasegurador extranjero ["yyyy-mm-dd"]	30/09/2021	17/11/2021	08/07/2021	21/07/2021	07/12/2021	21/07/2021	18/03/2021	21/07/2021	21/07/2021	17/09/2021	29/07/2021

NOTA 30 REASEGURADORES Y CORREDORES DE REASEGUROS VIGENTES (CONTINUACIÓN)

Expresado en pesos

Nombre corredor reaseguros extranjero	AON BENFIELD CORREDORES DE REASEGURO LIMITADA	AON BENFIELD CORREDORES DE REASEGURO LIMITADA	AON BENFIELD CORREDORES DE REASEGURO LIMITADA	AON BENFIELD CORREDORES DE REASEGURO LIMITADA	AON BENFIELD CORREDORES DE REASEGURO LIMITADA	ARTHUR J. GALLAGHER CHILE CORREDORES DE REASEGUROS S.A.	ARTHUR J. GALLAGHER CHILE CORREDORES DE REASEGUROS S.A.	ARTHUR J. GALLAGHER CHILE CORREDORES DE REASEGUROS S.A.	ARTHUR J. GALLAGHER CHILE CORREDORES DE REASEGUROS S.A.	ARTHUR J. GALLAGHER CHILE CORREDORES DE REASEGUROS S.A.
Código corredor reaseguros	C-022	C-022	C-022	C-022	C-022	C-258	C-258	C-258	C-258	C-258
Tipo de relación	NR	NR	NR	NR	NR	NR	NR	NR	NR	NR
País del corredor	CHL: Chile	CHL: Chile	CHL: Chile	CHL: Chile	CHL: Chile	CHL: Chile	CHL: Chile	CHL: Chile	CHL: Chile	CHL: Chile
Nombre reasegurador extranjero	Lloyd's Syndicate 1886 (QBE Underwriting Limited)	Lloyd's Syndicate 1882 (CHUBB)	Lloyd's Syndicate 386 (QBE Underwriting Limited)	Lloyd's Syndicate 1967 (W R Berkley Syndicate Management Limited)	Lloyd's Syndicate 3902 (Ark Syndicate Management Limited)	Allianz Global Corporate & Specialty Se	American Standard Insurance Company Of Wisconsin	Everest Reinsurance Company	Hannover Rück Se	Hiscox Insurance Company (Bermuda) Limited
Código de identificación reasegurador	NRE14920170064	NRE14920180148	NRE14920170032	NRE14920170070	NRE14920170104	NRE00320170001	NRE06220170012	NRE06220170024	NRE00320170004	NRE02120170014
Tipo de relación con reasegurador extranjero	NR	NR	NR	NR	NR	NR	NR	NR	NR	NR
País de origen	GBR: United Kingdo	GBR: United Kingdo	GBR: United Kingdo	GBR: United Kingdo	GBR: United Kingdo	DEU: Germany	USA: United States	USA: United States	DEU: Germany	BMU: Bermuda
Prima cedida reasegurador extranjero	-1.000	382.546.000	3.481.000	-607.000	-1.220.000	181.477.000	411.882.000	4.396.441.000	590.000	443.259.000
Costo de reaseguro no proporcional reaseguradores extranjeros	-1.000	382.546.000	3.481.000	-607.000	-1.220.000	181.477.000	411.882.000	4.396.441.000	590.000	443.259.000
Reaseguro extranjero										
Código clasificador de riesgo 1 reasegurador extranjero	FITCH RATING	FITCH RATING	FITCH RATING	FITCH RATING	FITCH RATING	AM BEST	AM BEST	S&P	AM BEST	AM BEST
Código clasificador de riesgo 2 reasegurador extranjero	AM BEST	AM BEST	AM BEST	AM BEST	AM BEST	S&P	FITCH RATING	AM BEST	S&P	S&P
Clasificación de riesgo 1 reasegurador extranjero	AA-	AA-	AA-	AA-	AA-	A+	A	A+	A+	A
Clasificación de riesgo 2 reasegurador extranjero	A	A	A	A	A	AA	A+	A+	AA-	A
Fecha clasificación 1 reasegurador extranjero ["yyyy-mm-dd"]	08/07/2021	08/07/2021	08/07/2021	08/07/2021	08/07/2021	08/10/2021	27/05/2021	30/11/2021	13/01/2022	21/10/2021
Fecha clasificación 2 reasegurador extranjero ["yyyy-mm-dd"]	21/07/2021	21/07/2021	21/07/2021	21/07/2021	21/07/2021	12/10/2021	27/05/2020	07/05/2021	30/06/2021	19/11/2021

Nombre corredor reaseguros extranjero	ARTHUR J. GALLAGHER CHILE CORREDORES DE REASEGUROS S.A.	ARTHUR J. GALLAGHER CHILE CORREDORES DE REASEGUROS S.A.	ARTHUR J. GALLAGHER CHILE CORREDORES DE REASEGUROS S.A.	ARTHUR J. GALLAGHER CHILE CORREDORES DE REASEGUROS S.A.	ARTHUR J. GALLAGHER CHILE CORREDORES DE REASEGUROS S.A.	ARTHUR J. GALLAGHER CHILE CORREDORES DE REASEGUROS S.A.	ARTHUR J. GALLAGHER CHILE CORREDORES DE REASEGUROS S.A.	ARTHUR J. GALLAGHER CHILE CORREDORES DE REASEGUROS S.A.	ARTHUR J. GALLAGHER CHILE CORREDORES DE REASEGUROS S.A.	ARTHUR J. GALLAGHER CHILE CORREDORES DE REASEGUROS S.A.
Código corredor reaseguros	C-258	C-258	C-258	C-258	C-258	C-258	C-258	C-258	C-258	C-258
Tipo de relación	NR	NR	NR	NR	NR	NR	NR	NR	NR	NR
País del corredor	CHL: Chile	CHL: Chile	CHL: Chile	CHL: Chile	CHL: Chile	CHL: Chile	CHL: Chile	CHL: Chile	CHL: Chile	CHL: Chile
Nombre reasegurador extranjero	Liberty Mutual Insurance Company	Lloyd's Syndicate 1084 (Chaucer Syndicates Limited)	Lloyd's Syndicate 1183 (Talbot Underwriting Ltd)	Lloyd's Syndicate 1274 (Antares Managing Agency Limited)	Lloyd's Syndicate 1919 (Starr Managing Agents Limited)	Lloyd's Syndicate 2001 (MS Amlin Underwriting Limited)	Lloyd's Syndicate 2003 (Catlin Underwriting Agencies Limited)	Lloyd's Syndicate 2012 (Arch Underwriting at Lloyd's Ltd)	Lloyd's Syndicate 2623 (Beazley Furlonge Limited)	Lloyd's Syndicate 33 (Hiscox Syndicates Limited)
Código de identificación reasegurador	NRE06220170034	NRE14920170044	NRE14920170047	NRE14920170053	NRE14920170067	NRE14920170074	NRE14920170075	NRE14920170078	NRE14920170090	NRE14920170026
Tipo de relación con reasegurador extranjero	NR	NR	NR	NR	NR	NR	NR	NR	NR	NR
País de origen	USA: United States	GBR: United Kingdo	GBR: United Kingdo	GBR: United Kingdo	GBR: United Kingdo	GBR: United Kingdo	GBR: United Kingdo	GBR: United Kingdo	GBR: United Kingdo	GBR: United Kingdo
Prima cedida reasegurador extranjero	235.311.000	1.415.804.000	201.331.000	33.278.000	452.263.000	20.194.000	357.446.000	7.523.000	22.133.000	804.883.000
Costo de reaseguro no proporcional reaseguradores extranjeros	235.311.000	1.415.804.000	201.331.000	33.278.000	452.263.000	20.194.000	357.446.000	7.523.000	22.133.000	804.883.000
Reaseguro extranjero										
Código clasificador de riesgo 1 reasegurador extranjero	S&P	FITCH RATING	FITCH RATING	FITCH RATING	FITCH RATING	FITCH RATING	FITCH RATING	FITCH RATING	FITCH RATING	FITCH RATING
Código clasificador de riesgo 2 reasegurador extranjero	AM BEST	AM BEST	AM BEST	AM BEST	AM BEST	AM BEST	AM BEST	AM BEST	AM BEST	AM BEST
Clasificación de riesgo 1 reasegurador extranjero	A	AA-	AA-	AA-	AA-	AA-	AA-	AA-	AA-	AA-
Clasificación de riesgo 2 reasegurador extranjero	A	A	A	A	A	A	A	A	A	A
Fecha clasificación 1 reasegurador extranjero ["yyyy-mm-dd"]	22/11/2021	08/07/2021	08/07/2021	08/07/2021	08/07/2021	08/07/2021	08/07/2021	08/07/2021	08/07/2021	08/07/2021
Fecha clasificación 2 reasegurador extranjero ["yyyy-mm-dd"]	29/06/2021	21/07/2021	21/07/2021	21/07/2021	21/07/2021	21/07/2021	21/07/2021	21/07/2021	21/07/2021	21/07/2021

NOTA 30 REASEGURADORES Y CORREDORES DE REASEGUROS VIGENTES (CONTINUACIÓN)

Expresado en pesos

Nombre corredor reaseguros extranjero	ARTHUR J. GALLAGHER CHILE CORREDORES DE REASEGUROS S.A.	ARTHUR J. GALLAGHER CHILE CORREDORES DE REASEGUROS S.A.	ARTHUR J. GALLAGHER CHILE CORREDORES DE REASEGUROS S.A.	ARTHUR J. GALLAGHER CHILE CORREDORES DE REASEGUROS S.A.	ARTHUR J. GALLAGHER CHILE CORREDORES DE REASEGUROS S.A.	ARTHUR J. GALLAGHER CHILE CORREDORES DE REASEGUROS S.A.	ARTHUR J. GALLAGHER CHILE CORREDORES DE REASEGUROS S.A.	ARTHUR J. GALLAGHER CHILE CORREDORES DE REASEGUROS S.A.	ARTHUR J. GALLAGHER CHILE CORREDORES DE REASEGUROS S.A.	ARTHUR J. GALLAGHER CHILE CORREDORES DE REASEGUROS S.A.
Código corredor reaseguros	C-258	C-258	C-258	C-258	C-258	C-258	C-258	C-258	C-258	C-258
Tipo de relación	NR	NR	NR	NR	NR	NR	NR	NR	NR	NR
País del corredor	CHL: Chile	CHL: Chile	CHL: Chile	CHL: Chile	CHL: Chile	CHL: Chile	CHL: Chile	CHL: Chile	CHL: Chile	CHL: Chile
Nombre reasegurador extranjero	Lloyd's Syndicate 4472 (Liberty Managing Agency Ltd)	Lloyd's Syndicate 457 (Munich Re Syndicate Limited)	Lloyd's Syndicate 5000 (Travelers Syndicate Management Limited)	Lloyd's Syndicate 510 (Tokio Marine Kiln Syndicates Ltd)	Mapre Re. Compania De Reaseguros, S.A.	Mitsui Sumitomo Insurance Company, Limited	Navigators Insurance Company	Odyssey Reinsurance Company	Partner Reinsurance Europe Se	Reaseguradora Patria, S.A.
Código de identificación reasegurador	NRE14920170110	NRE14920170034	NRE14920170113	NRE14920170035	NRE06120170002	NRE09620170002	NRE06220170039	NRE06220170041	NRE08920170008	NRE12320170003
Tipo de relación con reasegurador extranjero	NR	NR	NR	NR	R	NR	NR	NR	NR	NR
País de origen	GBR: United Kingdom	GBR: United Kingdom	GBR: United Kingdom	GBR: United Kingdom	ESP: Spain	JPN: Japan	USA: United States	USA: United States	IRL: Ireland	MEX: Mexico
Prima cedida reasegurador extranjero	288.659.000	246.124.000	-258.000	-311.000	5.653.345.000	346.663.000	8.749.000	18.383.000	-30.000	1.504.414.000
Costo de reaseguro no proporcional reaseguradores extranjeros										
Reaseguro extranjero	288.659.000	246.124.000	-258.000	-311.000	5.653.345.000	346.663.000	8.749.000	18.383.000	-30.000	1.504.414.000
Código clasificador de riesgo 1 reasegurador extranjero	FITCH RATING	FITCH RATING	FITCH RATING	FITCH RATING	S&P	FITCH RATING	S&P	AM BEST	S&P	AM BEST
Código clasificador de riesgo 2 reasegurador extranjero	AM BEST	AM BEST	AM BEST	AM BEST	AM BEST	AM BEST	AM BEST	S&P	AM BEST	FITCH RATING
Clasificación de riesgo 1 reasegurador extranjero	AA-	AA-	AA-	AA-	A+	A+	A	A	A+	A
Clasificación de riesgo 2 reasegurador extranjero	A	A	A	A	A	A+	A+	A-	A+	BBB+
Fecha clasificación 1 reasegurador extranjero ["yyyy-mm-dd"]	08/07/2021	08/07/2021	08/07/2021	08/07/2021	22/07/2021	28/04/2021	05/08/2021	14/07/2021	29/10/2021	30/11/2021
Fecha clasificación 2 reasegurador extranjero ["yyyy-mm-dd"]	21/07/2021	21/07/2021	21/07/2021	21/07/2021	21/07/2021	14/10/2021	11/06/2021	29/07/2021	25/05/2021	12/05/2021

Nombre corredor reaseguros extranjero	ARTHUR J. GALLAGHER CHILE CORREDORES DE REASEGUROS S.A.	ARTHUR J. GALLAGHER CHILE CORREDORES DE REASEGUROS S.A.	ARTHUR J. GALLAGHER CHILE CORREDORES DE REASEGUROS S.A.	ARTHUR J. GALLAGHER CHILE CORREDORES DE REASEGUROS S.A.	ARTHUR J. GALLAGHER CHILE CORREDORES DE REASEGUROS S.A.	ARTHUR J. GALLAGHER CHILE CORREDORES DE REASEGUROS S.A.	ARTHUR J. GALLAGHER CHILE CORREDORES DE REASEGUROS S.A.	ARTHUR J. GALLAGHER CHILE CORREDORES DE REASEGUROS S.A.	ARTHUR J. GALLAGHER CHILE CORREDORES DE REASEGUROS S.A.	ARTHUR J. GALLAGHER CHILE CORREDORES DE REASEGUROS S.A.	ARTHUR J. GALLAGHER CHILE CORREDORES DE REASEGUROS S.A.
Código corredor reaseguros	C-258	C-258	C-258	C-258	C-258	C-258	C-258	C-258	C-258	C-258	C-258
Tipo de relación	NR	NR	NR	NR	NR	NR	NR	NR	NR	NR	NR
País del corredor	CHL: Chile	CHL: Chile	CHL: Chile	CHL: Chile	CHL: Chile	CHL: Chile	CHL: Chile	CHL: Chile	CHL: Chile	CHL: Chile	CHL: Chile
Nombre reasegurador extranjero	Royal & Sun Alliance Insurance Plc	Scor Reinsurance Company	Swiss Re Corporate Solutions Ltd	Swiss Reinsurance America Corporation	Transatlantic Reinsurance Company	Westport Insurance Corporation	Munchener Rückversicherungs-Gesellschaft Aktiengesellschaft /München (Munich)	Lloyd's Syndicate 1955 (Barbican Managing Agency Ltd)	Lloyd's Syndicate 623 (Beazley Furlonge Limited)	Lloyd's Syndicate 1221 (Navigators Underwriting Agency)	Lloyd's Syndicate 3000 (Markel Syndicate Management Limited)
Código de identificación reasegurador	NRE14920170135	NRE06220170046	NRE17620170007	NRE06220170051	NRE06220170054	NRE06220170057	NRE00320170008	NRE14920170069	NRE14920170039	NRE14920170051	NRE14920170097
Tipo de relación con reasegurador extranjero	NR	NR	NR	NR	NR	NR	NR	NR	NR	NR	NR
País de origen	GBR: United Kingdom	USA: United States	CHE: Switzerland	USA: United States	USA: United States	USA: United States	DEU: Germany	GBR: United Kingdom	GBR: United Kingdom	GBR: United Kingdom	GBR: United Kingdom
Prima cedida reasegurador extranjero	7.798.000	340.341.000	4.764.000	988.391.000	17.136.000	14.291.000	328.368.000	-8.036.000	971.946.000	84.281.000	884.544.000
Costo de reaseguro no proporcional reaseguradores extranjeros											
Reaseguro extranjero	7.798.000	340.341.000	4.764.000	988.391.000	17.136.000	14.291.000	328.368.000	-8.036.000	971.946.000	84.281.000	884.544.000
Código clasificador de riesgo 1 reasegurador extranjero	AM BEST	S&P	AM BEST	AM BEST	S&P	AM BEST	S&P	FITCH RATING	FITCH RATING	FITCH RATING	FITCH RATING
Código clasificador de riesgo 2 reasegurador extranjero	FITCH RATING	AM BEST	S&P	S&P	AM BEST	S&P	AM BEST	AM BEST	AM BEST	AM BEST	AM BEST
Clasificación de riesgo 1 reasegurador extranjero	A	AA-	A+	A+	A+	A+	AA-	AA-	AA-	AA-	AA-
Clasificación de riesgo 2 reasegurador extranjero	AA-	A+	AA-	AA-	A+	AA-	A+	A	A	A	A
Fecha clasificación 1 reasegurador extranjero ["yyyy-mm-dd"]	17/12/2021	22/06/2021	22/07/2021	22/07/2021	26/04/2021	22/07/2021	27/05/2021	08/07/2021	08/07/2021	08/07/2021	08/07/2021
Fecha clasificación 2 reasegurador extranjero ["yyyy-mm-dd"]	11/11/2021	22/09/2021	30/09/2021	30/09/2021	17/11/2021	30/09/2021	08/07/2021	21/07/2021	21/07/2021	21/07/2021	21/07/2021

NOTA 30 REASEGURADORES Y CORREDORES DE REASEGUROS VIGENTES (CONTINUACIÓN)

Expresado en pesos

Nombre corredor reaseguros extranjero	ARTHUR J. GALLAGHER CHILE CORREDORES DE REASEGUROS S.A.	ARTHUR J. GALLAGHER CHILE CORREDORES DE REASEGUROS S.A.	ARTHUR J. GALLAGHER CHILE CORREDORES DE REASEGUROS S.A.	ARTHUR J. GALLAGHER CHILE CORREDORES DE REASEGUROS S.A.	ARTHUR J. GALLAGHER CHILE CORREDORES DE REASEGUROS S.A.	ARTHUR J. GALLAGHER CHILE CORREDORES DE REASEGUROS S.A.	ARTHUR J. GALLAGHER CHILE CORREDORES DE REASEGUROS S.A.	ARTHUR J. GALLAGHER CHILE CORREDORES DE REASEGUROS S.A.	ARTHUR J. GALLAGHER CHILE CORREDORES DE REASEGUROS S.A.	ARTHUR J. GALLAGHER CHILE CORREDORES DE REASEGUROS S.A.	ARTHUR J. GALLAGHER CHILE CORREDORES DE REASEGUROS S.A.
Código corredor reaseguros	C-258	C-258	C-258	C-258	C-258	C-258	C-258	C-258	C-258	C-258	C-258
Tipo de relación	NR	NR	NR	NR	NR	NR	NR	NR	NR	NR	NR
País del corredor	CHL: Chile	CHL: Chile	CHL: Chile	CHL: Chile	CHL: Chile	CHL: Chile	CHL: Chile	CHL: Chile	CHL: Chile	CHL: Chile	CHL: Chile
Nombre reasegurador extranjero	Arch Reinsurance Ltd Bermudas	Lloyd's Syndicate 3268 (Asta Managing Agency	Renaissance Reinsurance Ltd.	American Home Assurance Company	MS Amlin AG	Lloyd's Syndicate 4000 (Pembroke Managing Agency Limited)	Lloyd's Syndicate 1729 (Asta Managing Agency Limited)	Fidelis Underwriting Ltd.	Fidelis Insurance Bermuda	Convex Re Limited	Zavarovalnica Triglav D.D.
Código de indentificación reasegurador	NRE02120170004	NRE14920180150	NRE02120170022	NRE06220170009	NRE17620170001	NRE14920170105	NRE14920170059	NRE14920200155	NRE02120200031	NRE02120200030	NRE06020180002
Tipo de relación con reasegurador extranjero	NR	NR	NR	NR	NR	NR	NR	NR	NR	NR	NR
País de origen	BMU: Bermuda	GBR: United Kingdom	BMU: Bermuda	USA: United States	CHE: Switzerland	GBR: United Kingdom	GBR: United Kingdom	GBR: United Kingdom	BMU: Bermuda	BMU: Bermuda	SVN: Eslovenia
Prima cedida reasegurador extranjero	642.879.000	141.236.000	257.683.000	10.299.000	113.417.000	60.858.000	87.808.000	946.871.000	423.718.000	510.835.000	33.577.000
Costo de reaseguro no proporcional reaseguradores extranjeros											
Reaseguro extranjero	642.879.000	141.236.000	257.683.000	10.299.000	113.417.000	60.858.000	87.808.000	946.871.000	423.718.000	510.835.000	33.577.000
Código clasificador de riesgo 1 reasegurador extranjero	FITCH RATING	FITCH RATING	AM BEST	AM BEST	AM BEST	FITCH RATING	FITCH RATING	AM BEST	AM BEST	AM BEST	AM BEST
Código clasificador de riesgo 2 reasegurador extranjero	S&P	AM BEST	FITCH RATING	FITCH RATING	S&P	AM BEST	AM BEST	S&P	S&P	S&P	S&P
Clasificación de riesgo 1 reasegurador extranjero	A+	AA-	A+	A	A	AA-	AA-	A	A	A-	A
Clasificación de riesgo 2 reasegurador extranjero	A+	A	A+	A	A	A	A	A-	A-	A-	A
Fecha clasificación 1 reasegurador extranjero ["yyyy-mm-dd"]	31/08/2021	08/07/2021	23/06/2021	07/10/2021	11/06/2021	08/07/2021	08/07/2021	16/07/2021	16/07/2021	22/04/2021	13/10/2021
Fecha clasificación 2 reasegurador extranjero ["yyyy-mm-dd"]	25/06/2021	21/07/2021	03/03/2021	18/03/2021	17/06/2021	21/07/2021	21/07/2021	29/07/2021	29/07/2021	02/09/2021	15/07/2021

Nombre corredor reaseguros extranjero	ARTHUR J. GALLAGHER CHILE CORREDORES DE REASEGUROS S.A.	CONOSUR RE CORREDORES DE REASEGUROS LTDA	CONOSUR RE CORREDORES DE REASEGUROS LTDA	CONOSUR RE CORREDORES DE REASEGUROS LTDA	CONOSUR RE CORREDORES DE REASEGUROS LTDA	CONOSUR RE CORREDORES DE REASEGUROS LTDA	CONOSUR RE CORREDORES DE REASEGUROS LTDA	CONOSUR RE CORREDORES DE REASEGUROS LTDA	CONOSUR RE CORREDORES DE REASEGUROS LTDA	CONOSUR RE CORREDORES DE REASEGUROS LTDA	CONOSUR RE CORREDORES DE REASEGUROS LTDA	CONOSUR RE CORREDORES DE REASEGUROS LTDA
Código corredor reaseguros	C-258	C-231	C-231	C-231	C-231	C-231	C-231	C-231	C-231	C-231	C-231	C-231
Tipo de relación	NR	NR	NR	NR	NR	NR	NR	NR	NR	NR	NR	NR
País del corredor	CHL: Chile	CHL: Chile	CHL: Chile	CHL: Chile	CHL: Chile	CHL: Chile	CHL: Chile	CHL: Chile	CHL: Chile	CHL: Chile	CHL: Chile	CHL: Chile
Nombre reasegurador extranjero	Lloyd's Syndicate 1882 (CHUBB)	Ace Property & Casualty Insurance Company	Hannover Rück Se	Liberty Mutual Insurance Company	Lloyd's Syndicate 1183 (Talbot Underwriting Ltd)	Lloyd's Syndicate 1880 (Tokio Marine Kiln Syndicates Ltd)	Lloyd's Syndicate 2001 (MS Amlin Underwriting Limited)	Lloyd's Syndicate 510 (Tokio Marine Kiln Syndicates Ltd)	Mapfre Re, Compania De Reaseguros, S.A.	Partner Reinsurance Europe Se	Royal & Sun Alliance Insurance Plc	Transatlantic Reinsurance Company
Código de indentificación reasegurador	NRE14920180148	NRE06220170003	NRE00320170004	NRE06220170034	NRE14920170047	NRE14920170062	NRE14920170074	NRE14920170035	NRE06120170002	NRE08920170008	NRE14920170135	NRE06220170054
Tipo de relación con reasegurador extranjero	NR	NR	NR	NR	NR	NR	NR	NR	R	NR	NR	NR
País de origen	GBR: United Kingdom	USA: United States	DEU: Germany	USA: United States	GBR: United Kingdom	GBR: United Kingdom	GBR: United Kingdom	GBR: United Kingdom	ESP: Spain	IRL: Ireland	GBR: United Kingdom	USA: United States
Prima cedida reasegurador extranjero	947.000	216.000	17.531.000	57.082.000	8.000	2.631.000	11.000	10.519.000	242.384.000	26.403.000	22.497.000	12.792.000
Costo de reaseguro no proporcional reaseguradores extranjeros									8.305.301.000			
Reaseguro extranjero	947.000	216.000	17.531.000	57.082.000	8.000	2.631.000	11.000	10.519.000	8.547.685.000	26.403.000	22.497.000	12.792.000
Código clasificador de riesgo 1 reasegurador extranjero	FITCH RATING	AM BEST	AM BEST	S&P	FITCH RATING	FITCH RATING	FITCH RATING	FITCH RATING	S&P	S&P	AM BEST	S&P
Código clasificador de riesgo 2 reasegurador extranjero	AM BEST	S&P	S&P	AM BEST	AM BEST	AM BEST	AM BEST	AM BEST	AM BEST	AM BEST	FITCH RATING	AM BEST
Clasificación de riesgo 1 reasegurador extranjero	AA-	A++	A+	A	AA-	AA-	AA-	AA-	A+	A+	A	A+
Clasificación de riesgo 2 reasegurador extranjero	A	AA	AA-	A	A	A	A	A	A	A+	AA-	A+
Fecha clasificación 1 reasegurador extranjero ["yyyy-mm-dd"]	08/07/2021	10/12/2021	13/01/2022	22/11/2021	08/07/2021	08/07/2021	08/07/2021	08/07/2021	22/07/2021	29/10/2021	17/12/2021	26/04/2021
Fecha clasificación 2 reasegurador extranjero ["yyyy-mm-dd"]	21/07/2021	03/02/2021	30/06/2021	29/06/2021	21/07/2021	21/07/2021	21/07/2021	21/07/2021	14/10/2021	12/05/2021	11/11/2021	17/11/2021

NOTA 30 REASEGURADORES Y CORREDORES DE REASEGUROS VIGENTES (CONTINUACIÓN)

Expresado en pesos

Nombre corredor reaseguros extranjero	CONOSUR RE CORREDORES DE REASEGUROS LTDA	CONOSUR RE CORREDORES DE REASEGUROS LTDA	CONOSUR RE CORREDORES DE REASEGUROS LTDA	SIN BROKERS	SIN BROKERS	SIN BROKERS	SIN BROKERS	SIN BROKERS	SIN BROKERS	SIN BROKERS	SIN BROKERS	SIN BROKERS	SIN BROKERS
Código corredor reaseguros	C-231	C-231	C-231	S/C	S/C	S/C	S/C	S/C	S/C	S/C	S/C	S/C	S/C
Tipo de relación	NR	NR	NR	NR	NR	NR	NR	NR	NR	NR	NR	NR	NR
País del corredor	CHL: Chile	CHL: Chile	CHL: Chile	0	0	0	0	0	0	0	0	0	0
Nombre reasegurador extranjero	München Rückversicherungs-Gesellschaft Aktiengesellschaft München (Munich)	Great Lakes Insurance SE	XI Insurance Company Se	Hannover Rück Se	Lloyd's Syndicate 1880 (Tokio Marine Kiln Syndicates Ltd)	Mapfre Re, Compania De Reaseguros, S.A.	Mitsui Sumitomo Insurance Company, Limited	Reaseguradora Patria, S.A.	Swiss Reinsurance America Corporation	Factory Mutual Insurance Company Estados	Chubb European Group Plc Reino Unido	American Home Assurance Company	
Código de indentificación reasegurador	NRE00320170008	NRE00320190014	NRE08920200013	NRE00320170004	NRE14920170062	NRE06120170002	NRE09620170002	NRE12320170003	NRE06220170051	NRE06220170025	NRE14920180152	NRE06220170009	
Tipo de relación con reasegurador extranjero	NR	NR	NR	NR	NR	R	NR	NR	NR	NR	NR	NR	NR
País de origen	DEU: Germany	DEU: Germany	IRL: Ireland	DEU: Germany	GBR: United Kingdom	ESP: Spain	JPN: Japan	MEX: Mexico	USA: United States	USA: United States	GBR: United Kingdom	USA: United States	
Prima cedida reasegurador extranjero	4.288.000	22.376.000	370.000	725.317.000	2.018.000	149.075.690.000	636.565.000	1.673.000	326.000	18.094.710.000	-11.270.000	-1.687.000	
Costo de reaseguro no proporcional reaseguradores extranjeros													
Reaseguro extranjero	4.288.000	22.376.000	370.000	725.317.000	2.018.000	149.075.690.000	636.565.000	1.673.000	326.000	18.094.710.000	-11.270.000	-1.687.000	
Código clasificador de riesgo 1 reasegurador extranjero	S&P	AM BEST	S&P	AM BEST	FITCH RATING	S&P	FITCH RATING	AM BEST	AM BEST	AM BEST	AM BEST	AM BEST	
Código clasificador de riesgo 2 reasegurador extranjero	AM BEST	S&P	AM BEST	S&P	AM BEST	AM BEST	AM BEST	FITCH RATING	S&P	FITCH RATING	S&P	FITCH RATING	
Clasificación de riesgo 1 reasegurador extranjero	AA-	A+	AA-	A+	AA-	A+	A+	A	A+	A+	AA	AA	
Clasificación de riesgo 2 reasegurador extranjero	A+	AA-	A+	AA-	A	A	A+	BBB+	AA-	AA	AA	AA	
Fecha clasificación 1 reasegurador extranjero ["yyyy-mm-dd"]	27/05/2021	08/07/2021	12/03/2021	13/01/2022	08/07/2021	22/07/2021	28/04/2021	30/11/2021	22/07/2021	13/01/2022	10/12/2021	07/10/2021	
Fecha clasificación 2 reasegurador extranjero ["yyyy-mm-dd"]	08/07/2021	27/05/2021	17/09/2021	30/06/2021	21/07/2021	14/10/2021	11/06/2021	04/06/2021	30/09/2021	18/11/2021	03/02/2021	18/03/2021	

Nombre corredor reaseguros extranjero	MARSH FAC CHILE CORREDORES DE REASEGUROS LIMITADA	MARSH FAC CHILE CORREDORES DE REASEGUROS LIMITADA	MARSH FAC CHILE CORREDORES DE REASEGUROS LIMITADA	MARSH FAC CHILE CORREDORES DE REASEGUROS LIMITADA	MARSH FAC CHILE CORREDORES DE REASEGUROS LIMITADA	MARSH FAC CHILE CORREDORES DE REASEGUROS LIMITADA	MARSH FAC CHILE CORREDORES DE REASEGUROS LIMITADA	MARSH FAC CHILE CORREDORES DE REASEGUROS LIMITADA	MARSH FAC CHILE CORREDORES DE REASEGUROS LIMITADA	MARSH FAC CHILE CORREDORES DE REASEGUROS LIMITADA	MARSH FAC CHILE CORREDORES DE REASEGUROS LIMITADA	MARSH FAC CHILE CORREDORES DE REASEGUROS LIMITADA	MARSH FAC CHILE CORREDORES DE REASEGUROS LIMITADA
Código corredor reaseguros	C-246	C-246	C-246	C-246	C-246	C-246	C-246	C-246	C-246	C-246	C-246	C-246	C-246
Tipo de relación	NR	NR	NR	NR	NR	NR	NR	NR	NR	NR	NR	NR	NR
País del corredor	CHL: Chile	CHL: Chile	CHL: Chile	CHL: Chile	CHL: Chile	CHL: Chile	CHL: Chile	CHL: Chile	CHL: Chile	CHL: Chile	CHL: Chile	CHL: Chile	CHL: Chile
Nombre reasegurador extranjero	Ace Property & Casualty Insurance Company	Aioi Nissay Dowa Insurance Company Limited	Allianz Global Corporate & Specialty Se	American Standard Insurance Company Of Wisconsin	Aspen Insurance Uk Limited	Axis Re Se	Everest Reinsurance Company	Hannover Rück Se	Hdi Global Se	Hiscox Insurance Company (Bermuda) Limited	Liberty Mutual Insurance Company	Lloyd's Syndicate 1084 (Chaucer Syndicates Limited)	Lloyd's Syndicate 1183 (Talbot Underwriting Ltd)
Código de indentificación reasegurador	NRE06220170003	NRE09620170001	NRE00320170001	NRE06220170012	NRE14920170007	NRE08920170005	NRE06220170024	NRE00320170004	NRE00320170006	NRE02120170014	NRE06220170034	NRE14920170044	NRE14920170047
Tipo de relación con reasegurador extranjero	NR	NR	NR	NR	NR	NR	NR	NR	NR	NR	NR	NR	NR
País de origen	USA: United States	JPN: Japan	DEU: Germany	USA: United States	GBR: United Kingdom	IRL: Ireland	USA: United States	DEU: Germany	DEU: Germany	BMU: Bermuda	USA: United States	GBR: United Kingdom	GBR: United Kingdom
Prima cedida reasegurador extranjero	74.069.000	25.480.000	367.550.000	-214.399.000	315.000	-9.687.000	-38.993.000	2.145.039.000	1.328.068.000	-21.370.000	826.960.000	322.261.000	97.175.000
Costo de reaseguro no proporcional reaseguradores extranjeros													
Reaseguro extranjero	74.069.000	25.480.000	367.550.000	-214.399.000	315.000	-9.687.000	-38.993.000	2.145.039.000	1.328.068.000	-21.370.000	826.960.000	322.261.000	97.175.000
Código clasificador de riesgo 1 reasegurador extranjero	AM BEST	S&P	AM BEST	AM BEST	AM BEST	S&P	AM BEST	AM BEST	AM BEST	AM BEST	S&P	FITCH RATING	FITCH RATING
Código clasificador de riesgo 2 reasegurador extranjero	S&P	AM BEST	S&P	FITCH RATING	S&P	S&P	AM BEST	S&P	S&P	S&P	AM BEST	AM BEST	AM BEST
Clasificación de riesgo 1 reasegurador extranjero	A++	A+	A+	A	A	A	A+	A+	A	A	A	AA-	AA-
Clasificación de riesgo 2 reasegurador extranjero	AA	A+	AA	A+	A-	A+	A+	AA-	A+	A	A	A	A
Fecha clasificación 1 reasegurador extranjero ["yyyy-mm-dd"]	10/12/2021	26/04/2021	08/10/2021	27/05/2021	30/04/2021	08/07/2021	30/11/2021	13/01/2022	12/11/2021	21/10/2021	22/11/2021	08/07/2021	08/07/2021
Fecha clasificación 2 reasegurador extranjero ["yyyy-mm-dd"]	03/02/2021	11/06/2021	12/10/2021	27/05/2020	13/10/2021	23/11/2021	07/05/2021	30/06/2021	30/08/2021	19/11/2021	29/06/2021	21/07/2021	21/07/2021

NOTA 30 REASEGURADORES Y CORREDORES DE REASEGUROS VIGENTES (CONTINUACIÓN)

Expresado en pesos

Nombre corredor reaseguros extranjero	MARSH FAC CHILE CORREDORES DE REASEGUROS LIMITADA	MARSH FAC CHILE CORREDORES DE REASEGUROS LIMITADA	MARSH FAC CHILE CORREDORES DE REASEGUROS LIMITADA	MARSH FAC CHILE CORREDORES DE REASEGUROS LIMITADA	MARSH FAC CHILE CORREDORES DE REASEGUROS LIMITADA	MARSH FAC CHILE CORREDORES DE REASEGUROS LIMITADA	MARSH FAC CHILE CORREDORES DE REASEGUROS LIMITADA	MARSH FAC CHILE CORREDORES DE REASEGUROS LIMITADA	MARSH FAC CHILE CORREDORES DE REASEGUROS LIMITADA	MARSH FAC CHILE CORREDORES DE REASEGUROS LIMITADA	MARSH FAC CHILE CORREDORES DE REASEGUROS LIMITADA	MARSH FAC CHILE CORREDORES DE REASEGUROS LIMITADA	MARSH FAC CHILE CORREDORES DE REASEGUROS LIMITADA
Código corredor reaseguros	C-246	C-246	C-246	C-246	C-246	C-246	C-246	C-246	C-246	C-246	C-246	C-246	C-246
Tipo de relación	NR	NR	NR	NR	NR	NR	NR	NR	NR	NR	NR	NR	NR
País del corredor	CHL: Chile	CHL: Chile	CHL: Chile	CHL: Chile	CHL: Chile	CHL: Chile	CHL: Chile	CHL: Chile	CHL: Chile	CHL: Chile	CHL: Chile	CHL: Chile	CHL: Chile
Nombre reasegurador extranjero	Lloyd's Syndicate 1274 (Antares Managing Agency Limited)	Lloyd's Syndicate 1861 (AmTrust Syndicates Limited)	Lloyd's Syndicate 1880 (Tokio Marine Klin Syndicates Ltd)	Lloyd's Syndicate 1919 (Starr Managing Agents Limited)	Lloyd's Syndicate 2001 (MS Amlin Underwriting Limited)	Lloyd's Syndicate 2003 (Catlin Underwriting Agencies Limited)	Lloyd's Syndicate 2010 (Cathedral Underwriting Limited)	Lloyd's Syndicate 2012 (Arch Underwriting at Lloyd's Ltd)	Lloyd's Syndicate 2623 (Beazley Furlonge Limited)	Lloyd's Syndicate 2987 (Brit Syndicates Limited)	Lloyd's Syndicate 33 (Hiscox Syndicates Limited)	Lloyd's Syndicate 3624 (Hiscox Syndicates Limited)	Lloyd's Syndicate 435 (Faraday Underwriting Limited)
Código de indentificación reasegurador	NRE14920170053	NRE14920170061	NRE14920170062	NRE14920170067	NRE14920170074	NRE14920170075	NRE14920170077	NRE14920170078	NRE14920170090	NRE14920170094	NRE14920170026	NRE14920170103	NRE14920170033
Tipo de relación con reasegurador extranjero	NR	NR	NR	NR	NR	NR	NR	NR	NR	NR	NR	NR	NR
País de origen	GBR: United Kingdom	GBR: United Kingdom	GBR: United Kingdom	GBR: United Kingdom	GBR: United Kingdom	GBR: United Kingdom	GBR: United Kingdom	GBR: United Kingdom	GBR: United Kingdom	GBR: United Kingdom	GBR: United Kingdom	GBR: United Kingdom	GBR: United Kingdom
Prima cedida reasegurador extranjero	4.619.000	-1.229.000	6.689.000	366.306.000	83.511.000	13.040.000	18.724.000	67.197.000	69.017.000	52.307.000	50.218.000	124.000	107.021.000
Costo de reaseguro no proporcional reaseguradores extranjeros													
Reaseguro extranjero	4.619.000	-1.229.000	6.689.000	366.306.000	83.511.000	13.040.000	18.724.000	67.197.000	69.017.000	52.307.000	50.218.000	124.000	107.021.000
Código clasificador de riesgo 1 reasegurador extranjero	FITCH RATING	FITCH RATING	FITCH RATING	FITCH RATING	FITCH RATING	FITCH RATING	FITCH RATING	FITCH RATING	FITCH RATING	FITCH RATING	FITCH RATING	FITCH RATING	FITCH RATING
Código clasificador de riesgo 2 reasegurador extranjero	AM BEST	AM BEST	AM BEST	AM BEST	AM BEST	AM BEST	AM BEST	AM BEST	AM BEST	AM BEST	AM BEST	AM BEST	AM BEST
Clasificación de riesgo 1 reasegurador extranjero	AA-	AA-	AA-	AA-	AA-	AA-	AA-	AA-	AA-	AA-	AA-	AA-	AA-
Clasificación de riesgo 2 reasegurador extranjero	A	A	A	A	A	A	A	A	A	A	A	A	A
Fecha clasificación 1 reasegurador extranjero ["yyyy-mm-dd"]	08/07/2021	08/07/2021	08/07/2021	08/07/2021	08/07/2021	08/07/2021	08/07/2021	08/07/2021	08/07/2021	08/07/2021	08/07/2021	08/07/2021	08/07/2021
Fecha clasificación 2 reasegurador extranjero ["yyyy-mm-dd"]	21/07/2021	21/07/2021	21/07/2021	21/07/2021	21/07/2021	21/07/2021	21/07/2021	21/07/2021	21/07/2021	21/07/2021	21/07/2021	21/07/2021	21/07/2021

Nombre corredor reaseguros extranjero	MARSH FAC CHILE CORREDORES DE REASEGUROS LIMITADA	MARSH FAC CHILE CORREDORES DE REASEGUROS LIMITADA	MARSH FAC CHILE CORREDORES DE REASEGUROS LIMITADA	MARSH FAC CHILE CORREDORES DE REASEGUROS LIMITADA	MARSH FAC CHILE CORREDORES DE REASEGUROS LIMITADA	MARSH FAC CHILE CORREDORES DE REASEGUROS LIMITADA	MARSH FAC CHILE CORREDORES DE REASEGUROS LIMITADA	MARSH FAC CHILE CORREDORES DE REASEGUROS LIMITADA	MARSH FAC CHILE CORREDORES DE REASEGUROS LIMITADA	MARSH FAC CHILE CORREDORES DE REASEGUROS LIMITADA	MARSH FAC CHILE CORREDORES DE REASEGUROS LIMITADA	MARSH FAC CHILE CORREDORES DE REASEGUROS LIMITADA	MARSH FAC CHILE CORREDORES DE REASEGUROS LIMITADA
Código corredor reaseguros	C-246	C-246	C-246	C-246	C-246	C-246	C-246	C-246	C-246	C-246	C-246	C-246	C-246
Tipo de relación	NR	NR	NR	NR	NR	NR	NR	NR	NR	NR	NR	NR	NR
País del corredor	CHL: Chile	CHL: Chile	CHL: Chile	CHL: Chile	CHL: Chile	CHL: Chile	CHL: Chile	CHL: Chile	CHL: Chile	CHL: Chile	CHL: Chile	CHL: Chile	CHL: Chile
Nombre reasegurador extranjero	Lloyd's Syndicate 4472 (Liberty Managing Agency Ltd)	Lloyd's Syndicate 457 (Munich Re Syndicate Limited)	Lloyd's Syndicate 5000 (Travelers Syndicate Management Limited)	Lloyd's Syndicate 510 (Tokio Marine Klin Syndicates Ltd)	Lloyd's Syndicate 609 (Atrium Underwriters Limited)	Mapfre Re, Compania De Reaseguros, S.A.	Mitsui Sumitomo Insurance Company, Limited	Navigator Insurance Company	Odyssey Reinsurance Company	Partner Reinsurance Europe Se	Reaseguradora Patria, S.A.	Reaseguradora Patria, S.A.	Royal & Sun Alliance Insurance Plc
Código de indentificación reasegurador	NRE14920170110	NRE14920170034	NRE14920170113	NRE14920170035	NRE14920170038	NRE06120170002	NRE09620170002	NRE06220170039	NRE06220170041	NRE08920170008	NRE12320170003	NRE14920170135	
Tipo de relación con reasegurador extranjero	NR	NR	NR	NR	NR	R	NR	NR	NR	NR	NR	NR	
País de origen	GBR: United Kingdom	GBR: United Kingdom	GBR: United Kingdom	GBR: United Kingdom	GBR: United Kingdom	ESP: Spain	JPN: Japan	USA: United States	USA: United States	USA: United States	IRL: Ireland	MEX: Mexico	GBR: United Kingdom
Prima cedida reasegurador extranjero	177.022.000	-168.864.000	44.571.000	22.852.000	73.987.000	3.861.112.000	47.319.000	119.184.000	52.429.000	188.400.000	49.912.000	192.886.000	
Costo de reaseguro no proporcional reaseguradores extranjeros													
Reaseguro extranjero	177.022.000	-168.864.000	44.571.000	22.852.000	73.987.000	3.861.112.000	47.319.000	119.184.000	52.429.000	188.400.000	49.912.000	192.886.000	
Código clasificador de riesgo 1 reasegurador extranjero	FITCH RATING	FITCH RATING	FITCH RATING	FITCH RATING	FITCH RATING	S&P	FITCH RATING	S&P	AM BEST	S&P	AM BEST	AM BEST	
Código clasificador de riesgo 2 reasegurador extranjero	AM BEST	AM BEST	AM BEST	AM BEST	AM BEST	AM BEST	AM BEST	AM BEST	S&P	AM BEST	FITCH RATING	FITCH RATING	
Clasificación de riesgo 1 reasegurador extranjero	AA-	AA-	AA-	AA-	AA-	A+	A+	A	A	A+	A	A	
Clasificación de riesgo 2 reasegurador extranjero	A	A	A	A	A	A	A+	A+	A-	A+	BBB+	AA-	
Fecha clasificación 1 reasegurador extranjero ["yyyy-mm-dd"]	08/07/2021	08/07/2021	08/07/2021	08/07/2021	08/07/2021	22/07/2021	28/04/2021	05/08/2021	14/07/2021	29/10/2021	30/11/2021	17/12/2021	
Fecha clasificación 2 reasegurador extranjero ["yyyy-mm-dd"]	21/07/2021	21/07/2021	21/07/2021	21/07/2021	21/07/2021	21/07/2021	14/10/2021	11/06/2021	29/07/2021	25/05/2021	04/06/2021	11/11/2021	

NOTA 30 REASEGURADORES Y CORREDORES DE REASEGUROS VIGENTES (CONTINUACIÓN)

Expresado en pesos

Nombre corredor reaseguros extranjero	MARSH FAC CHILE CORREDORES DE REASEGUROS LIMITADA	MARSH FAC CHILE CORREDORES DE REASEGUROS LIMITADA	MARSH FAC CHILE CORREDORES DE REASEGUROS LIMITADA	MARSH FAC CHILE CORREDORES DE REASEGUROS LIMITADA	MARSH FAC CHILE CORREDORES DE REASEGUROS LIMITADA	MARSH FAC CHILE CORREDORES DE REASEGUROS LIMITADA	MARSH FAC CHILE CORREDORES DE REASEGUROS LIMITADA	MARSH FAC CHILE CORREDORES DE REASEGUROS LIMITADA	MARSH FAC CHILE CORREDORES DE REASEGUROS LIMITADA	MARSH FAC CHILE CORREDORES DE REASEGUROS LIMITADA	MARSH FAC CHILE CORREDORES DE REASEGUROS LIMITADA	MARSH FAC CHILE CORREDORES DE REASEGUROS LIMITADA	MARSH FAC CHILE CORREDORES DE REASEGUROS LIMITADA
Código corredor reaseguros	C-246	C-246	C-246	C-246	C-246	C-246	C-246	C-246	C-246	C-246	C-246	C-246	C-246
Tipo de relación	NR	NR	NR	NR	NR	NR	NR	NR	NR	NR	NR	NR	NR
País del corredor	CHL: Chile	CHL: Chile	CHL: Chile	CHL: Chile	CHL: Chile	CHL: Chile	CHL: Chile	CHL: Chile	CHL: Chile	CHL: Chile	CHL: Chile	CHL: Chile	CHL: Chile
Nombre reasegurador extranjero	Scor Reinsurance Company	Sirius International Insurance Corporation (Publ)	Swiss Re Corporate Solutions Ltd	Swiss Reinsurance America Corporation	Transatlantic Reinsurance Company	Westport Insurance Corporation	Tokio Marine & Nichido Fire Insurance Co., Ltd.	Lloyd's Syndicate 1200 (Argo Managing Agency)	Rückversicherungs-Gesellschaft /München (Munich)	Lloyd's Syndicate 1955 (Barbican Managing Agency Ltd)	International General Insurance Co. Ltd.	Lloyd's Syndicate 623 (Beazley Furlonge Limited)	Lloyd's Syndicate 1686 (Asta Managing Agency Limited)
Código de identificación reasegurador	NRE06220170046	NRE17520170001	NRE17620170007	NRE06220170051	NRE06220170054	NRE06220170057	NRE09620170005	NRE14920170048	NRE00320170008	NRE14920170069	NRE02120170016	NRE14920170039	NRE14920170058
Tipo de relación con reasegurador extranjero	NR	NR	NR	NR	NR	NR	NR	NR	NR	NR	NR	NR	NR
País de origen	USA: United States	SWE: Sweden	CHE: Switzerland	USA: United States	USA: United States	USA: United States	JPN: Japan	GBR: United Kingdom	DEU: Germany	GBR: United Kingdom	BMU: Bermuda	GBR: United Kingdom	GBR: United Kingdom
Prima cedida reasegurador extranjero	924.891.000	-276.000	94.821.000	1.945.804.000	579.000	1.059.691.000	17.923.000	26.090.000	2.924.325.000	-	-55.302.000	269.318.000	37.741.000
Costo de reaseguro no proporcional reaseguradores extranjeros													
Reaseguro extranjero	924.891.000	-276.000	94.821.000	1.945.804.000	579.000	1.059.691.000	17.923.000	26.090.000	2.924.325.000	0	-55.302.000	269.318.000	37.741.000
Código clasificador de riesgo 1 reasegurador extranjero	S&P	S&P	AM BEST	AM BEST	S&P	AM BEST	FITCH RATING	FITCH RATING	S&P	FITCH RATING	AM BEST	FITCH RATING	FITCH RATING
Código clasificador de riesgo 2 reasegurador extranjero	AM BEST	AM BEST	S&P	S&P	AM BEST	S&P	AM BEST	AM BEST	AM BEST	AM BEST	S&P	AM BEST	AM BEST
Clasificación de riesgo 1 reasegurador extranjero	AA-	A-	A+	A+	A+	A+	AA-	AA-	AA-	AA-	A	AA-	AA-
Clasificación de riesgo 2 reasegurador extranjero	A+	A-	AA-	AA-	A+	AA-	A++	A	A+	A	A-	A	A
Fecha clasificación 1 reasegurador extranjero ["yyyy-mm-dd"]	22/06/2021	12/03/2021	22/07/2021	22/07/2021	26/04/2021	22/07/2021	29/03/2021	08/07/2021	27/05/2021	08/07/2021	05/11/2021	08/07/2021	08/07/2021
Fecha clasificación 2 reasegurador extranjero ["yyyy-mm-dd"]	22/09/2021	03/03/2021	30/09/2021	30/09/2021	17/11/2021	30/09/2021	03/09/2021	21/07/2021	08/07/2021	21/07/2021	17/06/2021	21/07/2021	21/07/2021

Nombre corredor reaseguros extranjero	MARSH FAC CHILE CORREDORES DE REASEGUROS LIMITADA	MARSH FAC CHILE CORREDORES DE REASEGUROS LIMITADA	MARSH FAC CHILE CORREDORES DE REASEGUROS LIMITADA	MARSH FAC CHILE CORREDORES DE REASEGUROS LIMITADA	MARSH FAC CHILE CORREDORES DE REASEGUROS LIMITADA	MARSH FAC CHILE CORREDORES DE REASEGUROS LIMITADA	MARSH FAC CHILE CORREDORES DE REASEGUROS LIMITADA	MARSH FAC CHILE CORREDORES DE REASEGUROS LIMITADA	MARSH FAC CHILE CORREDORES DE REASEGUROS LIMITADA	MARSH FAC CHILE CORREDORES DE REASEGUROS LIMITADA	MARSH FAC CHILE CORREDORES DE REASEGUROS LIMITADA	MARSH FAC CHILE CORREDORES DE REASEGUROS LIMITADA	MARSH FAC CHILE CORREDORES DE REASEGUROS LIMITADA
Código corredor reaseguros	C-246	C-246	C-246	C-246	C-246	C-246	C-246	C-246	C-246	C-246	C-246	C-246	C-246
Tipo de relación	NR	NR	NR	NR	NR	NR	NR	NR	NR	NR	NR	NR	NR
País del corredor	CHL: Chile	CHL: Chile	CHL: Chile	CHL: Chile	CHL: Chile	CHL: Chile	CHL: Chile	CHL: Chile	CHL: Chile	CHL: Chile	CHL: Chile	CHL: Chile	CHL: Chile
Nombre reasegurador extranjero	Lloyd's Syndicate 3000 (Markel Syndicate Management Limited)	Lloyd's Syndicate 4020 (Ark Syndicate Limited)	Lloyd's Syndicate 2232 (Allied World Managing Ltd)	Oman Insurance Company P.S.C. Emiratos Arabes	Arch Reinsurance Ltd Bermudas	Axa Corporate Solutions Assurance	Obe Re (Europe) Limited	Lloyd's Syndicate 3268 (Asta Managing Agency)	Lloyd's Syndicate 5886 (Asta Managing Agency)	Lloyd's Syndicate 3623 (Beazley Furlonge Limited)	National Indemnity Company	Validus Reinsurance, Ltd.	Chubb European Group Plc Reino Unido
Código de identificación reasegurador	NRE14920170097	NRE14920170106	NRE14920170085	NRE05720170001	NRE02120170004	NRE06820170003	NRE14920170134	NRE14920180150	NRE14920170118	NRE14920170102	NRE06220170036	NRE02120170025	NRE14920180152
Tipo de relación con reasegurador extranjero	NR	NR	NR	NR	NR	NR	NR	NR	NR	NR	NR	NR	NR
País de origen	GBR: United Kingdom	GBR: United Kingdom	GBR: United Kingdom	SAU: Saudi Arabia	BMU: Bermuda	FRA: France	GBR: United Kingdom	GBR: United Kingdom	GBR: United Kingdom	GBR: United Kingdom	USA: United States	BMU: Bermuda	GBR: United Kingdom
Prima cedida reasegurador extranjero	26.090.000	-83.395.000	-11.475.000	-345.000	-50.782.000	150.663.000	148.514.000	-139.536.000	-55.970.000	6.309.000	57.270.000	-12.402.000	258.087.000
Costo de reaseguro no proporcional reaseguradores extranjeros													
Reaseguro extranjero	26.090.000	-83.395.000	-11.475.000	-345.000	-50.782.000	150.663.000	148.514.000	-139.536.000	-55.970.000	6.309.000	57.270.000	-12.402.000	258.087.000
Código clasificador de riesgo 1 reasegurador extranjero	FITCH RATING	FITCH RATING	FITCH RATING	AM BEST	FITCH RATING	S&P	AM BEST	FITCH RATING	FITCH RATING	FITCH RATING	AM BEST	AM BEST	AM BEST
Código clasificador de riesgo 2 reasegurador extranjero	AM BEST	AM BEST	AM BEST	S&P	S&P	MOODYS	FITCH RATING	AM BEST	AM BEST	AM BEST	S&P	S&P	S&P
Clasificación de riesgo 1 reasegurador extranjero	AA-	AA-	AA-	A	A+	AA-	A	AA-	AA-	AA-	A++	A	A++
Clasificación de riesgo 2 reasegurador extranjero	A	A	A	A-	A+	A2	A+	A	A	A	AA+	A+	AA
Fecha clasificación 1 reasegurador extranjero ["yyyy-mm-dd"]	08/07/2021	08/07/2021	08/07/2021	15/04/2021	31/08/2021	04/08/2020	11/03/2021	08/07/2021	08/07/2021	08/07/2021	06/01/2022	07/10/2021	10/12/2021
Fecha clasificación 2 reasegurador extranjero ["yyyy-mm-dd"]	21/07/2021	21/07/2021	21/07/2021	15/04/2021	25/06/2021	07/09/2020	07/12/2021	21/07/2021	21/07/2021	21/07/2021	29/09/2021	26/05/2021	03/02/2021

NOTA 30 REASEGURADORES Y CORREDORES DE REASEGUROS VIGENTES (CONTINUACIÓN)

Expresado en pesos

Nombre corredor reaseguros extranjero	MARSH FAC CHILE CORREDORES DE REASEGUROS LIMITADA	MARSH FAC CHILE CORREDORES DE REASEGUROS LIMITADA	MARSH FAC CHILE CORREDORES DE REASEGUROS LIMITADA	MARSH FAC CHILE CORREDORES DE REASEGUROS LIMITADA	MARSH FAC CHILE CORREDORES DE REASEGUROS LIMITADA	MARSH FAC CHILE CORREDORES DE REASEGUROS LIMITADA	MARSH FAC CHILE CORREDORES DE REASEGUROS LIMITADA	MARSH FAC CHILE CORREDORES DE REASEGUROS LIMITADA	MARSH FAC CHILE CORREDORES DE REASEGUROS LIMITADA	MARSH FAC CHILE CORREDORES DE REASEGUROS LIMITADA	MARSH FAC CHILE CORREDORES DE REASEGUROS LIMITADA	MARSH FAC CHILE CORREDORES DE REASEGUROS LIMITADA
Código corredor reaseguros	C-246	C-246	C-246	C-246	C-246	C-246	C-246	C-246	C-246	C-246	C-246	C-246
Tipo de relación	NR	NR	NR	NR	NR	NR	NR	NR	NR	NR	NR	NR
País del corredor	CHL: Chile	CHL: Chile	CHL: Chile	CHL: Chile	CHL: Chile	CHL: Chile	CHL: Chile	CHL: Chile	CHL: Chile	CHL: Chile	CHL: Chile	CHL: Chile
Nombre reasegurador extranjero	American Home Assurance Company	American International Group UK Limited	Scor SE	Great Lakes Insurance SE	MS Amlin AG	Lloyd's Syndicate 1969 (Apollo Syndicate Management Ltd)	Lloyd's Syndicate 1414 (Ascot Underwriting Limited)	Lloyd's Syndicate 1301 (StarStone Underwriting Ltd)	Lloyd's Syndicate 4000 (Pembroke Managing Agency Limited)	Lloyd's Syndicate 2988 (Brit Syndicates Limited)	XI Insurance Company Se	Lloyd's Syndicate 1729 (Asta Managing Agency Limited)
Código de indentificación reasegurador	NRE06220170009	NRE14920190153	NRE06820170014	NRE00320190014	NRE17620170001	NRE14920170071	NRE14920170055	NRE14920170054	NRE14920170105	NRE14920170095	NRE08920200013	NRE14920170059
Tipo de relación con reasegurador extranjero	NR	NR	NR	NR	NR	NR	NR	NR	NR	NR	NR	NR
País de origen	USA: United States	GBR: United Kingdom	FRA: France	DEU: Germany	CHE: Switzerland	GBR: United Kingdom	GBR: United Kingdom	GBR: United Kingdom	GBR: United Kingdom	GBR: United Kingdom	IRL: Ireland	GBR: United Kingdom
Prima cedida reasegurador extranjero	54.564.000	-3.301.000	-2.763.000	420.560.000	-175.604.000	-276.000	174.000	11.662.000	7.114.000	574.000	49.958.000	2.083.000
Costo de reaseguro no proporcional reaseguradores extranjeros												
Reaseguro extranjero	54.564.000	-3.301.000	-2.763.000	420.560.000	-175.604.000	-276.000	174.000	11.662.000	7.114.000	574.000	49.958.000	2.083.000
Código clasificador de riesgo 1 reasegurador extranjero	AM BEST	AM BEST	S&P	AM BEST	AM BEST	FITCH RATING	FITCH RATING	FITCH RATING	FITCH RATING	FITCH RATING	S&P	FITCH RATING
Código clasificador de riesgo 2 reasegurador extranjero	FITCH RATING	S&P	AM BEST	S&P	S&P	AM BEST	AM BEST	AM BEST	AM BEST	AM BEST	AM BEST	AM BEST
Clasificación de riesgo 1 reasegurador extranjero	A	A	AA-	A+	A	AA-	AA-	AA-	AA-	AA-	AA-	AA-
Clasificación de riesgo 2 reasegurador extranjero	A	A+	A+	AA-	A	A	A	A	A	A	A+	A
Fecha clasificación 1 reasegurador extranjero ["yyyy-mm-dd"]	07/10/2021	07/10/2021	22/06/2021	08/07/2021	11/06/2021	08/07/2021	08/07/2021	08/07/2021	08/07/2021	08/07/2021	12/03/2021	08/07/2021
Fecha clasificación 2 reasegurador extranjero ["yyyy-mm-dd"]	18/03/2021	26/05/2021	22/09/2021	27/05/2021	17/06/2021	21/07/2021	21/07/2021	21/07/2021	21/07/2021	21/07/2021	17/09/2021	21/07/2021

Nombre corredor reaseguros extranjero	MARSH FAC CHILE CORREDORES DE REASEGUROS LIMITADA	MARSH FAC CHILE CORREDORES DE REASEGUROS LIMITADA	MARSH FAC CHILE CORREDORES DE REASEGUROS LIMITADA	MARSH FAC CHILE CORREDORES DE REASEGUROS LIMITADA	MARSH FAC CHILE CORREDORES DE REASEGUROS LIMITADA	MARSH FAC CHILE CORREDORES DE REASEGUROS LIMITADA	MARSH FAC CHILE CORREDORES DE REASEGUROS LIMITADA	MARSH FAC CHILE CORREDORES DE REASEGUROS LIMITADA	MARSH FAC CHILE CORREDORES DE REASEGUROS LIMITADA	MARSH FAC CHILE CORREDORES DE REASEGUROS LIMITADA	MARSH FAC CHILE CORREDORES DE REASEGUROS LIMITADA	MARSH FAC CHILE CORREDORES DE REASEGUROS LIMITADA
Código corredor reaseguros	C-246	C-246	C-246	C-246	C-246	C-246	C-246	C-246	C-246	C-246	C-246	C-246
Tipo de relación	NR	NR	NR	NR	NR	NR	NR	NR	NR	NR	NR	NR
País del corredor	CHL: Chile	CHL: Chile	CHL: Chile	CHL: Chile	CHL: Chile	CHL: Chile	CHL: Chile	CHL: Chile	CHL: Chile	CHL: Chile	CHL: Chile	CHL: Chile
Nombre reasegurador extranjero	Fidelis Underwriting Ltd.	Lloyd's Syndicate 5151 (Endurance at Lloyd's Limited)	Lloyd's Syndicate 1492 (Capita Managing Agency Ltd)	Lloyd's Syndicate 1886 (OBE Underwriting Limited)	XL Catlin Insurance Compay UK	Fidelis Insurance Bermuda	Lloyd's Syndicate 386 (QBE Underwriting Limited)	Sompo Japan Nipponkoa Insurance Inc.	Lloyd's Syndicate 4141 (HCC Underwriting Agency Ltd)	Sirius America Insurance Company	Lancashire Insurance Company (Uk) Limited	Lloyd's Syndicate 318 (Beaufort Underwriting Agency Limited)
Código de indentificación reasegurador	NRE14920200155	NRE14920170114	NRE14920170057	NRE14920170064	NRE14920190154	NRE02120200031	NRE14920170032	NRE09620170004	NRE14920170107	NRE06220170047	NRE14920170024	NRE14920170030
Tipo de relación con reasegurador extranjero	NR	NR	NR	NR	NR	NR	NR	NR	NR	NR	NR	NR
País de origen	GBR: United Kingdom	GBR: United Kingdom	GBR: United Kingdom	GBR: United Kingdom	GBR: United Kingdom	BMU: Bermuda	GBR: United Kingdom	JPN: Japan	GBR: United Kingdom	USA: United States	GBR: United Kingdom	GBR: United Kingdom
Prima cedida reasegurador extranjero	-1.563.000	-663.000	19.500.000	5.829.000	1.163.857.000	45.619.000	6.725.000	29.120.000	23.705.000	119.473.000	6.216.000	371.000
Costo de reaseguro no proporcional reaseguradores extranjeros												
Reaseguro extranjero	-1.563.000	-663.000	19.500.000	5.829.000	1.163.857.000	45.619.000	6.725.000	29.120.000	23.705.000	119.473.000	6.216.000	371.000
Código clasificador de riesgo 1 reasegurador extranjero	AM BEST	FITCH RATING	FITCH RATING	FITCH RATING	S&P	AM BEST	FITCH RATING	AM BEST	FITCH RATING	AM BEST	AM BEST	FITCH RATING
Código clasificador de riesgo 2 reasegurador extranjero	S&P	AM BEST	AM BEST	AM BEST	AM BEST	S&P	AM BEST	S&P	AM BEST	S&P	S&P	AM BEST
Clasificación de riesgo 1 reasegurador extranjero	A	AA-	AA-	AA-	AA-	A	AA-	A+	AA-	A-	A	AA-
Clasificación de riesgo 2 reasegurador extranjero	A-	A	A	A	A+	A-	A	A+	A	A-	A-	A
Fecha clasificación 1 reasegurador extranjero ["yyyy-mm-dd"]	16/07/2021	08/07/2021	08/07/2021	08/07/2021	12/03/2021	16/07/2021	08/07/2021	02/09/2021	08/07/2021	03/03/2021	07/10/2021	08/07/2021
Fecha clasificación 2 reasegurador extranjero ["yyyy-mm-dd"]	29/07/2021	21/07/2021	21/07/2021	21/07/2021	17/09/2021	29/07/2021	21/07/2021	25/04/2021	21/07/2021	12/03/2021	21/06/2021	21/07/2021

NOTA 30 REASEGURADORES Y CORREDORES DE REASEGUROS VIGENTES (CONTINUACIÓN)

Expresado en pesos

Nombre corredor reaseguros extranjero	GUY CARPENTER & COMPANY, LLC.	GUY CARPENTER & COMPANY, LLC.	GUY CARPENTER & COMPANY, LLC.	GUY CARPENTER & COMPANY, LLC.	GUY CARPENTER & COMPANY, LLC.	GUY CARPENTER & COMPANY, LLC.	GUY CARPENTER & COMPANY, LLC.	GUY CARPENTER & COMPANY, LLC.	GUY CARPENTER & COMPANY, LLC.	GUY CARPENTER & COMPANY, LLC.	GUY CARPENTER & COMPANY, LLC.	GUY CARPENTER & COMPANY, LLC.
Código corredor reaseguros	C-052	C-052	C-052	C-052	C-052	C-052	C-052	C-052	C-052	C-052	C-052	C-052
Tipo de relación	NR	NR	NR	NR	NR	NR	NR	NR	NR	NR	NR	NR
País del corredor	USA: United States	USA: United States	USA: United States	USA: United States	USA: United States	USA: United States	USA: United States	USA: United States	USA: United States	USA: United States	USA: United States	USA: United States
Nombre reasegurador extranjero	Ace Property & Casualty Insurance Company	Aspen Insurance Uk Limited	Everest Reinsurance Company	Hannover Rück Se	Hdi Global Se	Liberty Mutual Insurance Company	Lloyd's Syndicate 1084 (Chaucer Syndicates Limited)	Mapfre Re, Compania De Reaseguros, S.A.	Reaseguradora Patria, S.A.	Swiss Reinsurance America Corporation	Westport Insurance Corporation	Rückversicherungs-Gesellschaft Aktiengesellschaft /München (Munich)
Código de indentificación reasegurador	NRE06220170003	NRE14920170007	NRE06220170024	NRE00320170004	NRE00320170006	NRE06220170034	NRE14920170044	NRE06120170002	NRE12320170003	NRE06220170051	NRE06220170057	NRE00320170008
Tipo de relación con reasegurador extranjero	NR	NR	NR	NR	NR	NR	NR	NR	NR	NR	NR	NR
País de origen	USA: United States	GBR: United Kingdom	USA: United States	DEU: Germany	DEU: Germany	USA: United States	GBR: United Kingdom	ESP: Spain	MEX: Mexico	USA: United States	USA: United States	DEU: Germany
Prima cedida reasegurador extranjero	-118.945.000	-1.194.000	-76.000	-198.686.000	-237.890.000	-79.297.000	-24.000	-317.253.000	-33.000	-317.186.000	-396.515.000	-1.115.480.000
Costo de reaseguro no proporcional reaseguradores extranjeros												
Reaseguro extranjero	-118.945.000	-1.194.000	-76.000	-198.686.000	-237.890.000	-79.297.000	-24.000	-317.253.000	-33.000	-317.186.000	-396.515.000	-1.115.480.000
Código clasificador de riesgo 1 reasegurador extranjero	AM BEST	AM BEST	S&P	AM BEST	AM BEST	S&P	FITCH RATING	S&P	AM BEST	AM BEST	AM BEST	S&P
Código clasificador de riesgo 2 reasegurador extranjero	S&P	S&P	AM BEST	S&P	S&P	AM BEST	AM BEST	AM BEST	FITCH RATING	S&P	S&P	AM BEST
Clasificación de riesgo 1 reasegurador extranjero	A++	A	A+	A+	A	A	AA-	A+	A	A+	A+	AA-
Clasificación de riesgo 2 reasegurador extranjero	AA	A-	A+	AA-	A+	A	A	A	BBB+	AA-	AA-	A+
Fecha clasificación 1 reasegurador extranjero ["yyyy-mm-dd"]	10/12/2021	30/04/2021	30/11/2021	13/01/2022	12/11/2021	22/11/2021	08/07/2021	22/07/2021	30/11/2021	22/07/2021	22/07/2021	27/05/2021
Fecha clasificación 2 reasegurador extranjero ["yyyy-mm-dd"]	03/02/2021	13/10/2021	07/05/2021	30/06/2021	30/08/2021	29/06/2021	21/07/2021	14/10/2021	04/06/2021	30/09/2021	30/09/2021	08/07/2021

Nombre corredor reaseguros extranjero	GUY CARPENTER & COMPANY, LLC.	WATSON CORREDORES DE REASEGUROS LIMITADA	WATSON CORREDORES DE REASEGUROS LIMITADA	WATSON CORREDORES DE REASEGUROS LIMITADA	WATSON CORREDORES DE REASEGUROS LIMITADA	WATSON CORREDORES DE REASEGUROS LIMITADA	WATSON CORREDORES DE REASEGUROS LIMITADA	WATSON CORREDORES DE REASEGUROS LIMITADA	WATSON CORREDORES DE REASEGUROS LIMITADA	WATSON CORREDORES DE REASEGUROS LIMITADA	WATSON CORREDORES DE REASEGUROS LIMITADA	WATSON CORREDORES DE REASEGUROS LIMITADA
Código corredor reaseguros	C-052	C-031	C-031	C-031	C-031	C-031	C-031	C-031	C-031	C-031	C-031	C-031
Tipo de relación	NR	NR	NR	NR	NR	NR	NR	NR	NR	NR	NR	NR
País del corredor	USA: United States	CHL: Chile	CHL: Chile	CHL: Chile	CHL: Chile	CHL: Chile	CHL: Chile	CHL: Chile	CHL: Chile	CHL: Chile	CHL: Chile	CHL: Chile
Nombre reasegurador extranjero	Axa Corporate Solutions Assurance	Aspen Insurance Uk Limited	Assicurazioni Generali S.P.A.	Axis Re Se	Everest Reinsurance Company	Hannover Rück Se	Liberty Mutual Insurance Company	Lloyd's Syndicate 1084 (Chaucer Syndicates Limited)	Lloyd's Syndicate 1183 (Talbot Underwriting Ltd)	Lloyd's Syndicate 1861 (AmTrust Syndicates Limited)	Lloyd's Syndicate 1880 (Tokio Marine Kiln Syndicates Ltd)	Lloyd's Syndicate 1919 (Starr Managing Agents Limited)
Código de indentificación reasegurador	NRE06820170003	NRE14920170007	NRE09420170001	NRE08920170005	NRE06220170024	NRE00320170004	NRE06220170034	NRE14920170044	NRE14920170047	NRE14920170061	NRE14920170062	NRE14920170067
Tipo de relación con reasegurador extranjero	NR	NR	NR	NR	NR	NR	NR	NR	NR	NR	NR	NR
País de origen	FRA: France	GBR: United Kingdom	ITA: Italy	IRL: Ireland	USA: United States	DEU: Germany	USA: United States	GBR: United Kingdom	GBR: United Kingdom	GBR: United Kingdom	GBR: United Kingdom	GBR: United Kingdom
Prima cedida reasegurador extranjero	-150.663.000	15.252.000	2.018.604.000	9.671.000	165.851.000	235.191.000	199.400.000	114.534.000	124.607.000	1.704.000	12.144.000	20.000
Costo de reaseguro no proporcional reaseguradores extranjeros												
Reaseguro extranjero	-150.663.000	15.252.000	2.018.604.000	9.671.000	165.851.000	235.191.000	199.400.000	114.534.000	124.607.000	1.704.000	12.144.000	20.000
Código clasificador de riesgo 1 reasegurador extranjero	S&P	AM BEST	AM BEST	AM BEST	S&P	AM BEST	S&P	FITCH RATING	FITCH RATING	FITCH RATING	FITCH RATING	FITCH RATING
Código clasificador de riesgo 2 reasegurador extranjero	MOODYS	S&P	FITCH RATING	S&P	AM BEST	S&P	AM BEST	AM BEST	AM BEST	AM BEST	AM BEST	AM BEST
Clasificación de riesgo 1 reasegurador extranjero	AA-	A	A	A	A+	A+	A	AA-	AA-	AA-	AA-	AA-
Clasificación de riesgo 2 reasegurador extranjero	A2	A-	A	A+	A+	AA-	A	A	A	A	A	A
Fecha clasificación 1 reasegurador extranjero ["yyyy-mm-dd"]	04/08/2020	30/04/2021	17/12/2021	08/07/2021	30/11/2021	13/01/2022	22/11/2021	08/07/2021	08/07/2021	08/07/2021	08/07/2021	08/07/2021
Fecha clasificación 2 reasegurador extranjero ["yyyy-mm-dd"]	07/09/2020	13/10/2021	10/12/2021	23/11/2021	07/05/2021	30/06/2021	29/06/2021	21/07/2021	21/07/2021	21/07/2021	21/07/2021	21/07/2021

NOTA 30 REASEGURADORES Y CORREDORES DE REASEGUROS VIGENTES (CONTINUACIÓN)

Expresado en pesos

Nombre corredor reaseguros extranjero	WATSON CORREDORES DE REASEGUROS LIMITADA	WATSON CORREDORES DE REASEGUROS LIMITADA	WATSON CORREDORES DE REASEGUROS LIMITADA	WATSON CORREDORES DE REASEGUROS LIMITADA	WATSON CORREDORES DE REASEGUROS LIMITADA	WATSON CORREDORES DE REASEGUROS LIMITADA	WATSON CORREDORES DE REASEGUROS LIMITADA	WATSON CORREDORES DE REASEGUROS LIMITADA	WATSON CORREDORES DE REASEGUROS LIMITADA	WATSON CORREDORES DE REASEGUROS LIMITADA	WATSON CORREDORES DE REASEGUROS LIMITADA	WATSON CORREDORES DE REASEGUROS LIMITADA
Código corredor reaseguros	C-031	C-031	C-031	C-031	C-031	C-031	C-031	C-031	C-031	C-031	C-031	C-031
Tipo de relación	NR	NR	NR	NR	NR	NR	NR	NR	NR	NR	NR	NR
País del corredor	CHL: Chile	CHL: Chile	CHL: Chile	CHL: Chile	CHL: Chile	CHL: Chile	CHL: Chile	CHL: Chile	CHL: Chile	CHL: Chile	CHL: Chile	CHL: Chile
Nombre reasegurador extranjero	Lloyd's Syndicate 33 (Hiscox Syndicates Limited)	Lloyd's Syndicate 4472 (Liberty Managing Agency Ltd)	Lloyd's Syndicate 457 (Munich Re Syndicate Limited)	Lloyd's Syndicate 5000 (Travelers Syndicate Management Limited)	Lloyd's Syndicate 510 (Tokio Marine Klin Syndicates Ltd)	Lloyd's Syndicate 609 (Atrium Underwriters Limited)	Mapfre Re, Compania De Reaseguros, S.A.	Odyssey Reinsurance Company	Partner Reinsurance Europe Se	Reaseguradora Patria, S.A.	Royal & Sun Alliance Insurance Plc	Scor Reinsurance Company
Código de indentificación reasegurador	NRE14920170026	NRE14920170110	NRE14920170034	NRE14920170113	NRE14920170035	NRE14920170038	NRE06120170002	NRE06220170041	NRE08920170008	NRE12320170003	NRE14920170135	NRE06220170046
Tipo de relación con reasegurador extranjero	NR	NR	NR	NR	NR	NR	R	NR	NR	NR	NR	NR
País de origen	GBR: United Kingdd	GBR: United Kingdd	GBR: United Kingdd	GBR: United Kingdd	GBR: United Kingdd	GBR: United Kingdd	ESP: Spain	USA: United States	IRL: Ireland	MEX: Mexico	GBR: United Kingdd	USA: United States
Prima cedida reasegurador extranjero	67.161.000	89.917.000	11.638.000	7.834.000	48.913.000	40.508.000	1.197.501.000	6.094.000	106.988.000	37.795.000	-6.031.000	185.020.000
Costo de reaseguro no proporcional reaseguradores extranjeros												
Reaseguro extranjero	67.161.000	89.917.000	11.638.000	7.834.000	48.913.000	40.508.000	1.197.501.000	6.094.000	106.988.000	37.795.000	-6.031.000	185.020.000
Código clasificador de riesgo 1 reasegurador extranjero	FITCH RATING	FITCH RATING	FITCH RATING	FITCH RATING	FITCH RATING	FITCH RATING	S&P	AM BEST	S&P	AM BEST	AM BEST	S&P
Código clasificador de riesgo 2 reasegurador extranjero	AM BEST	AM BEST	AM BEST	AM BEST	AM BEST	AM BEST	AM BEST	S&P	AM BEST	FITCH RATING	FITCH RATING	AM BEST
Clasificación de riesgo 1 reasegurador extranjero	AA-	AA-	AA-	AA-	AA-	AA-	A+	A	A+	A	A	AA-
Clasificación de riesgo 2 reasegurador extranjero	A	A	A	A	A	A	A	A-	A+	BBB+	AA-	A+
Fecha clasificación 1 reasegurador extranjero ["yyyy-mm-dd"]	08/07/2021	08/07/2021	08/07/2021	08/07/2021	08/07/2021	08/07/2021	22/07/2021	14/07/2021	29/10/2021	30/11/2021	17/12/2021	22/06/2021
Fecha clasificación 2 reasegurador extranjero ["yyyy-mm-dd"]	21/07/2021	21/07/2021	21/07/2021	21/07/2021	21/07/2021	21/07/2021	14/10/2021	25/05/2021	12/05/2021	04/06/2021	11/11/2021	22/09/2021

Nombre corredor reaseguros extranjero	WATSON CORREDORES DE REASEGUROS LIMITADA	WATSON CORREDORES DE REASEGUROS LIMITADA	WATSON CORREDORES DE REASEGUROS LIMITADA	WATSON CORREDORES DE REASEGUROS LIMITADA	WATSON CORREDORES DE REASEGUROS LIMITADA	WATSON CORREDORES DE REASEGUROS LIMITADA	WATSON CORREDORES DE REASEGUROS LIMITADA	WATSON CORREDORES DE REASEGUROS LIMITADA	WATSON CORREDORES DE REASEGUROS LIMITADA	WATSON CORREDORES DE REASEGUROS LIMITADA	WATSON CORREDORES DE REASEGUROS LIMITADA	WATSON CORREDORES DE REASEGUROS LIMITADA
Código corredor reaseguros	C-031	C-031	C-031	C-031	C-031	C-031	C-031	C-031	C-031	C-031	C-031	C-031
Tipo de relación	NR	NR	NR	NR	NR	NR	NR	NR	NR	NR	NR	NR
País del corredor	CHL: Chile	CHL: Chile	CHL: Chile	CHL: Chile	CHL: Chile	CHL: Chile	CHL: Chile	CHL: Chile	CHL: Chile	CHL: Chile	CHL: Chile	CHL: Chile
Nombre reasegurador extranjero	Swiss Reinsurance America Corporation	Transatlantic Reinsurance Company	Westport Insurance Corporation	Tokio Marine & Nichido Fire Insurance Co.,Ltd.	Rückversicherungs- Gesellschaft Aktiengesellschaft (München (Munich))	Lloyd's Syndicate 1686 (Asta Managing Agency Limited)	National Indemnity Company	American Home Assurance Company	Great Lakes Insurance SE	Lloyd's Syndicate 4000 (Pembroke Managing Agency Limited)	Xl Insurance Company Se	Lloyd's Syndicate 1492 (Capita Managing Agency Ltd)
Código de indentificación reasegurador	NRE06220170051	NRE06220170054	NRE06220170057	NRE09620170005	NRE00320170008	NRE14920170058	NRE06220170036	NRE06220170009	NRE00320190014	NRE14920170105	NRE08920200013	NRE14920170057
Tipo de relación con reasegurador extranjero	NR	NR	NR	NR	NR	NR	NR	NR	NR	NR	NR	NR
País de origen	USA: United States	USA: United States	USA: United States	JPN: Japan	DEU: Germany	GBR: United Kingdd	USA: United States	USA: United States	DEU: Germany	GBR: United Kingdd	IRL: Ireland	GBR: United Kingdd
Prima cedida reasegurador extranjero	270.301.000	179.017.000	208.149.000	-1.159.000	180.132.000	930.000	21.237.000	53.140.000	46.246.000	1.661.000	3.484.194.000	36.026.000
Costo de reaseguro no proporcional reaseguradores extranjeros												
Reaseguro extranjero	270.301.000	179.017.000	208.149.000	-1.159.000	180.132.000	930.000	21.237.000	53.140.000	46.246.000	1.661.000	3.484.194.000	36.026.000
Código clasificador de riesgo 1 reasegurador extranjero	AM BEST	S&P	AM BEST	FITCH RATING	S&P	FITCH RATING	AM BEST	AM BEST	AM BEST	FITCH RATING	S&P	FITCH RATING
Código clasificador de riesgo 2 reasegurador extranjero	S&P	AM BEST	S&P	AM BEST	AM BEST	AM BEST	S&P	FITCH RATING	S&P	AM BEST	AM BEST	AM BEST
Clasificación de riesgo 1 reasegurador extranjero	A+	A+	A+	AA-	AA-	AA-	A++	A	A+	AA-	AA-	AA-
Clasificación de riesgo 2 reasegurador extranjero	AA-	A+	AA-	A++	A+	A	AA+	A	AA-	A	A+	A
Fecha clasificación 1 reasegurador extranjero ["yyyy-mm-dd"]	22/07/2021	26/04/2021	22/07/2021	29/03/2021	27/05/2021	08/07/2021	06/01/2022	07/10/2021	08/07/2021	08/07/2021	12/03/2021	08/07/2021
Fecha clasificación 2 reasegurador extranjero ["yyyy-mm-dd"]	30/09/2021	17/11/2021	30/09/2021	03/09/2021	08/07/2021	21/07/2021	29/09/2021	18/03/2021	27/05/2021	21/07/2021	17/09/2021	21/07/2021

NOTA 30 REASEGURADORES Y CORREDORES DE REASEGUROS VIGENTES (CONTINUACIÓN)

Expresado en pesos

Nombre corredor reaseguros extranjero	WATSON CORREDORES DE REASEGUROS LIMITADA	WATSON CORREDORES DE REASEGUROS LIMITADA	WATSON CORREDORES DE REASEGUROS LIMITADA	WATSON CORREDORES DE REASEGUROS LIMITADA	WATSON CORREDORES DE REASEGUROS LIMITADA	THB CHILE CORREDORES DE REASEGUROS S.A	THB CHILE CORREDORES DE REASEGUROS S.A	THB CHILE CORREDORES DE REASEGUROS S.A	THB CHILE CORREDORES DE REASEGUROS S.A	THB CHILE CORREDORES DE REASEGUROS S.A	THB CHILE CORREDORES DE REASEGUROS S.A	THB CHILE CORREDORES DE REASEGUROS S.A
Código corredor reaseguros	C-031	C-031	C-031	C-031	C-031	C-237	C-237	C-237	C-237	C-237	C-237	C-237
Tipo de relación	NR	NR	NR	NR	NR	NR	NR	NR	NR	NR	NR	NR
País del corredor	CHL: Chile	CHL: Chile	CHL: Chile	CHL: Chile	CHL: Chile	CHL: Chile	CHL: Chile	CHL: Chile	CHL: Chile	CHL: Chile	CHL: Chile	CHL: Chile
Nombre reasegurador extranjero	Lloyd's Syndicate 4444 (Canopus Managing Agents Limited)	Lloyd's Syndicate 382 (Hardy (Underwriting Agencies))	Lloyd's Syndicate 2786 (Asta Managing Agency Limited)	Arch Insurance Company (Europe) Limited	Axis Specialty Europe Se	Everest Reinsurance Company	Lloyd's Syndicate 1084 (Chaucer Syndicates Limited)	Lloyd's Syndicate 2001 (MS Amlin Underwriting Limited)	Lloyd's Syndicate 5000 (Travelers Syndicate Management Limited)	Mapfre Re, Compania De Reaseguros, S.A.	Lloyd's Syndicate 1686 (Asta Managing Agency Limited)	XL Catlin Insurance Compay UK
Código de indentificación reasegurador	NRE14920170109	NRE14920170031	NRE14920170092	NRE14920170006	NRE08920170006	NRE06220170024	NRE14920170044	NRE14920170074	NRE14920170113	NRE06120170002	NRE14920170058	NRE14920190154
Tipo de relación con reasegurador extranjero	NR	NR	NR	NR	NR	NR	NR	NR	R	R	NR	NR
País de origen	GBR: United Kingdo	GBR: United Kingdo	GBR: United Kingdo	GBR: United Kingdo	IRL: Ireland	USA: United States	GBR: United Kingdo	GBR: United Kingdo	GBR: United Kingdo	ESP: Spain	GBR: United Kingdo	GBR: United Kingdo
Prima cedida reasegurador extranjero	2.559.000	1.084.000	11.188.000	32.045.000	18.316.000	21.698.000	8.146.000	6.606.000	6.606.000	9.660.000	6.606.000	735.788.000
Costo de reaseguro no proporcional reaseguradores extranjeros												
Reaseguro extranjero	2.559.000	1.084.000	11.188.000	32.045.000	18.316.000	21.698.000	8.146.000	6.606.000	6.606.000	9.660.000	6.606.000	735.788.000
Código clasificador de riesgo 1 reasegurador extranjero	FITCH RATING	FITCH RATING	FITCH RATING	AM BEST	AM BEST	S&P	FITCH RATING	FITCH RATING	FITCH RATING	S&P	FITCH RATING	S&P
Código clasificador de riesgo 2 reasegurador extranjero	AM BEST	AM BEST	AM BEST	S&P	S&P	AM BEST	AM BEST	AM BEST	AM BEST	AM BEST	AM BEST	AM BEST
Clasificación de riesgo 1 reasegurador extranjero	AA-	AA-	AA-	A+	A	A+	AA-	AA-	AA-	A+	AA-	AA-
Clasificación de riesgo 2 reasegurador extranjero	A	A	A	A+	A+	A+	A	A	A	A	A	A+
Fecha clasificación 1 reasegurador extranjero ["yyyy-mm-dd"]	08/07/2021	08/07/2021	08/07/2021	10/12/2021	08/07/2021	30/11/2021	08/07/2021	08/07/2021	08/07/2021	22/07/2021	08/07/2021	12/03/2021
Fecha clasificación 2 reasegurador extranjero ["yyyy-mm-dd"]	21/07/2021	21/07/2021	21/07/2021	25/06/2021	23/11/2021	07/05/2021	21/07/2021	21/07/2021	21/07/2021	14/10/2021	21/07/2021	17/09/2021

Nombre corredor reaseguros extranjero	SOLUTIONS GROUP CHILE CORREDORES DE REASEGURO S.A.	SOLUTIONS GROUP CHILE CORREDORES DE REASEGURO S.A.	SOLUTIONS GROUP CHILE CORREDORES DE REASEGURO S.A.	SOLUTIONS GROUP CHILE CORREDORES DE REASEGURO S.A.	SOLUTIONS GROUP CHILE CORREDORES DE REASEGURO S.A.	SOLUTIONS GROUP CHILE CORREDORES DE REASEGURO S.A.	SOLUTIONS GROUP CHILE CORREDORES DE REASEGURO S.A.	LOCKTON CHILE CORREDORES DE REASEGUROS SP	LOCKTON CHILE CORREDORES DE REASEGUROS SP	LOCKTON CHILE CORREDORES DE REASEGUROS SP
Código corredor reaseguros	C-229	C-229	C-229	C-229	C-229	C-229	C-229	C-282	C-282	C-282
Tipo de relación	NR	NR	NR	NR	NR	NR	NR	NR	NR	NR
País del corredor	CHL: Chile	CHL: Chile	CHL: Chile	CHL: Chile	CHL: Chile	CHL: Chile	CHL: Chile	CHL: Chile	CHL: Chile	CHL: Chile
Nombre reasegurador extranjero	Everest Reinsurance Company	Hannover Rück Se	Lloyd's Syndicate 1919 (Starr Managing Agents Limited)	Lloyd's Syndicate 33 (Hiscox Syndicates Limited)	Mapfre Re, Compania De Reaseguros, S.A.	Reaseguradora Patria, S.A.	Reaseguradora Patria, S.A.	Allianz Global Corporate & Specialty Se	Everest Reinsurance Company	Hannover Rück Se
Código de indentificación reasegurador	NRE06220170024	NRE00320170004	NRE14920170067	NRE14920170026	NRE06120170002	NRE12320170003	NRE12320170003	NRE00320170001	NRE06220170024	NRE00320170004
Tipo de relación con reasegurador extranjero	NR	NR	NR	NR	R	NR	NR	NR	NR	NR
País de origen	USA: United States	DEU: Germany	GBR: United Kingdo	GBR: United Kingdo	ESP: Spain	MEX: Mexico	MEX: Mexico	DEU: Germany	USA: United States	DEU: Germany
Prima cedida reasegurador extranjero	3.313.000	572.000	2.963.000	-165.000	1.560.000	12.894.000	12.894.000	1.469.000	203.109.000	37.806.000
Costo de reaseguro no proporcional reaseguradores extranjeros										
Reaseguro extranjero	3.313.000	572.000	2.963.000	-165.000	1.560.000	12.894.000	12.894.000	1.469.000	203.109.000	37.806.000
Código clasificador de riesgo 1 reasegurador extranjero	S&P	AM BEST	FITCH RATING	FITCH RATING	S&P	AM BEST	AM BEST	AM BEST	S&P	AM BEST
Código clasificador de riesgo 2 reasegurador extranjero	AM BEST	S&P	AM BEST	AM BEST	AM BEST	FITCH RATING	FITCH RATING	S&P	AM BEST	S&P
Clasificación de riesgo 1 reasegurador extranjero	A+	A+	AA-	AA-	A+	A	A	A+	A+	A+
Clasificación de riesgo 2 reasegurador extranjero	A+	AA-	A	A	A	BBB+	BBB+	AA	A+	AA-
Fecha clasificación 1 reasegurador extranjero ["yyyy-mm-dd"]	30/11/2021	13/01/2022	08/07/2021	08/07/2021	22/07/2021	30/11/2021	30/11/2021	08/10/2021	30/11/2021	13/01/2022
Fecha clasificación 2 reasegurador extranjero ["yyyy-mm-dd"]	07/05/2021	30/06/2021	21/07/2021	21/07/2021	14/10/2021	04/06/2021	04/06/2021	12/10/2021	07/05/2021	30/06/2021

NOTA 30 REASEGURADORES Y CORREDORES DE REASEGUROS VIGENTES (CONTINUACIÓN)

Expresado en pesos

Nombre corredor reaseguros extranjero	LOCKTON CHILE CORREDORES DE REASEGUROS SP	LOCKTON CHILE CORREDORES DE REASEGUROS SP	LOCKTON CHILE CORREDORES DE REASEGUROS SP	LOCKTON CHILE CORREDORES DE REASEGUROS SP	LOCKTON CHILE CORREDORES DE REASEGUROS SP	LOCKTON CHILE CORREDORES DE REASEGUROS SP	LOCKTON CHILE CORREDORES DE REASEGUROS SP	LOCKTON CHILE CORREDORES DE REASEGUROS SP	LOCKTON CHILE CORREDORES DE REASEGUROS SP	LOCKTON CHILE CORREDORES DE REASEGUROS SP	TOTAL EN PESOS	TOTAL EN M\$
Código corredor reaseguros	C-282	C-282	C-282	C-282	C-282	C-282	C-282	C-282	C-282	C-282		
Tipo de relación	NR	NR	NR	NR	NR	NR	NR	NR	NR	NR		
País del corredor	CHL: Chile	CHL: Chile	CHL: Chile	CHL: Chile	CHL: Chile	CHL: Chile	CHL: Chile	CHL: Chile	CHL: Chile	CHL: Chile		
Nombre reasegurador extranjero	Lloyd's Syndicate 1084 (Chaucer Syndicates Limited)	Lloyd's Syndicate 1274 (Antares Managing Agency Limited)	Lloyd's Syndicate 33 (Hiscox Syndicates Limited)	Lloyd's Syndicate 4472 (Liberty Managing Agency Ltd)	Mapfre Re, Compania De Reaseguros, S.A.	Reaseguradora Patria, S.A.	Lloyd's Syndicate 1200 (Argo Managing Agency Underwriting Ltd)	Lloyd's Syndicate 1301 (StarStone Managing Agency Limited)	Lloyd's Syndicate 1856 (Barbican Managing Agency Underwriting Agency Limited)	Lloyd's Syndicate 318 (Beaufort Underwriting Agency Limited)		
Código de indentificación reasegurador	NRE14920170044	NRE14920170053	NRE14920170026	NRE14920170110	NRE06120170002	NRE12320170003	NRE14920170048	NRE14920170054	NRE14920170060	NRE14920170030		
Tipo de relación con reasegurador extranjero	NR	NR	NR	NR	R	NR	NR	NR	NR	NR		
País de origen	GBR: United Kingdd	GBR: United Kingdd	GBR: United Kingdd	GBR: United Kingdd	ESP: Spain	MEX: Mexico	GBR: United Kingdd	GBR: United Kingdd	GBR: United Kingdd	GBR: United Kingdd		
Prima cedida reasegurador extranjero	37.806.000	1.469.000	11.263.000	3.428.000	47.335.000	147.278.000	1.469.000	1.469.000	1.223.000	737.000	224.356.705.000	224.356.705
Costo de reaseguro no proporcional reaseguradores extranjeros											8.305.301.000	8.305.301
Reaseguro extranjero	37.806.000	1.469.000	11.263.000	3.428.000	47.335.000	147.278.000	1.469.000	1.469.000	1.223.000	737.000	232.662.006.000	232.662.006
Código clasificador de riesgo 1 reasegurador extranjero	FITCH RATING	FITCH RATING	FITCH RATING	FITCH RATING	S&P	AM BEST	FITCH RATING	FITCH RATING	FITCH RATING	FITCH RATING		
Código clasificador de riesgo 2 reasegurador extranjero	AM BEST	AM BEST	AM BEST	AM BEST	AM BEST	FITCH RATING	AM BEST	AM BEST	AM BEST	AM BEST		
Clasificación de riesgo 1 reasegurador extranjero	AA-	AA-	AA-	AA-	A+	A	AA-	AA-	AA-	AA-		
Clasificación de riesgo 2 reasegurador extranjero	A	A	A	A	A	BBB+	A	A	A	A		
Fecha clasificación 1 reasegurador extranjero ["yyyy-mm-dd"]	08/07/2021	08/07/2021	08/07/2021	08/07/2021	22/07/2021	30/11/2021	08/07/2021	08/07/2021	08/07/2021	08/07/2021		
Fecha clasificación 2 reasegurador extranjero ["yyyy-mm-dd"]	21/07/2021	21/07/2021	21/07/2021	21/07/2021	14/10/2021	04/06/2021	21/07/2021	21/07/2021	21/07/2021	21/07/2021		

Reaseguradores y corredores de reaseguros vigentes [sinopsis]	Prima cedida M\$	Costo de reaseguro no proporcional M\$	Total reaseguro M\$
Reaseguro nacional	58.585		58.585
Reaseguro extranjero	224.356.705	8.305.301	232.662.006
Reaseguradores y corredores de reaseguros vigentes	224.415.290	8.305.301	232.720.591

NOTA 31 VARIACIÓN DE RESERVAS TÉCNICAS

Al 31 de diciembre de 2021, la variación de reservas técnicas se resume en el siguiente cuadro:

CONCEPTO	DIRECTO M\$	CEDIDO M\$	ACEPTADO M\$	TOTAL M\$
RESERVA RIESGO EN CURSO	(15.739.087)	10.174.683	0	(5.564.404)
RESERVA CATASTROFICA DE TERREMOTO	0	0	0	0
RESERVA DE INSUFICIENCIA DE PRIMAS	(153.933)	131.982	0	(21.951)
TOTAL VARIACIÓN RESERVA TECNICAS	(15.893.020)	10.306.665	0	(5.586.355)

NOTA 32 COSTO DE SINIESTROS DEL EJERCICIO

Al 31 de diciembre de 2021, la Compañía presenta los siguientes saldos bajo este rubro:

CONCEPTO	MONTO M\$
Siniestros Directo	(132.748.996)
Siniestros pagados directos (+)	(158.846.515)
Siniestros por pagar directos (+)	(190.738.596)
Siniestros por pagar directos período anterior (-)	216.836.115
Siniestros Cedidos	92.904.073
Siniestros pagados cedidos (+)	120.338.601
Siniestros por pagar cedidos (+)	165.927.734
Siniestros por pagar cedidos período anterior (-)	(193.362.262)
Siniestros Aceptados	0
Siniestros pagados aceptados (+)	0
Siniestros por pagar aceptados (+)	0
Siniestros por pagar aceptados período anterior (-)	0
TOTAL	(39.844.923)

NOTA 33 GASTOS DE ADMINISTRACIÓN

Al 31 de diciembre de 2021, la compañía presenta los siguientes saldos bajo este rubro:

CONCEPTO	TOTAL M\$
Remuneraciones	(8.931.095)
Otros gastos asociados al canal de distribución.	(814.368)
Otros (1)	(9.731.287)
TOTAL COSTO DE ADMINISTRACIÓN	(19.476.750)

NOTA 33 GASTOS DE ADMINISTRACIÓN (CONTINUACIÓN)

(1) La apertura del concepto otros corresponde a:

Detalle de Otros Gastos Administracion	M\$
Gastos Inmuebles	551.026
Gastos Servicios basicos	564.465
Gastos Municipales	369.035
Gastos IFRS 16	1.369.476
Aporte Bombero	183.977
Gastos por Viajes	(17.062)
Gastos de Papeleria	13.176
Gastos Marketing	(458.771)
Gastos informaticas	2.923.804
Gastos de Vehiculos Internos	(11.066)
Gastos Bancarios y Cobranzas	3.150.290
Gastos Asesorias	383.720
Otros Gastos	463.602
Gastos Gerencia	28.239
Gastos Extranjeros	77.425
Depreciaciones Activos Fijos	139.951
TOTAL	9.731.287

NOTA 34 DETERIORO DE SEGUROS

Al 31 de diciembre de 2021, la compañía presenta los siguientes saldos bajo este rubro.

CONCEPTO	MONTO M\$
Primas por cobrar asegurados	(72.412)
Primas por cobrar reaseguro aceptado	0
Primas por cobrar por operaciones coaseguro	0
Siniestros por cobrar a reaseguradores	(110.647)
Siniestros por cobrar por operaciones de coaseguro	103.263
Activo por reaseguro	0
Participacion de reaseguro en reservas tecnicas	0
Otros	0
TOTAL	(79.796)

NOTA 35 RESULTADO DE INVERSIONES

El resultado de inversiones al 31 de diciembre de 2021, se resume en el siguiente cuadro:

RESULTADO DE INVERSIONES	Inversiones a costo	Inversiones a valor	TOTAL
	M\$	M\$	M\$
Total resultado neto de inversiones realizadas	0	0	0
Total inversiones realizadas inmobiliarias	0	0	0
Resultado en venta de propiedades de uso propio	0	0	0
Resultado en venta de bienes entregados en leasing	0	0	0
Resultado en venta de propiedades de inversión	0	0	0
Otros	0	0	0
Total Inversiones Realizadas Financieras	0	0	0
Resultado en venta de instrumentos financieros	0	0	0
Otros	0	0	0
Resultado neto de inversiones no realizadas	0	(72.816)	(72.816)
Total inversiones no realizadas inmobiliarias	0	(72.816)	(72.816)
Variaciones en el valor de mercado respecto del valor costo	0	(72.816)	(72.816)
Otros	0	0	0
Total Inversiones no Realizadas Financieras	0	0	0
Ajuste a mercado de la cartera	0	0	0
Otros	0	0	0
Total resultado neto inversiones devengadas	(15.385)	1.407.496	1.392.111
Total Inversiones devengadas inmobiliarias	0	0	0
Intereses por Leasing	0	0	0
Total Reajustes	0	0	0
Otros	0	0	0
Total inversiones devengadas financieras	0	1.453.665	1.453.665
Intereses	0	919.280	919.280
Total Reajustes	0	0	0
Dividendos	0	534.385	534.385
Otros	0	0	0
Total depreciación	(15.385)	0	(15.385)
Depreciación de propiedades de uso propio	(15.385)	0	(15.385)
Depreciación de propiedades de inversión	0	0	0
Otros	0	0	0
Total gastos de gestión	0	(46.169)	(46.169)
Propiedades de inversión	0	0	0
Gastos asociados a la gestión de la cartera de inversiones	0	(46.169)	(46.169)
Otros	0	0	0
Resultado de inversiones por seguros con CUI	0	0	0
Total deterioro	0	0	0
Propiedades de inversión			0
Bienes entregados en leasing			0
Propiedades de uso propio			0
Inversiones financieras			0
Otros			0
Total resultado de inversiones	(15.385)	1.334.680	1.319.295
Total deterioro	0	19.021	19.021
Propiedades de inversión	0	0	0
Bienes entregados en leasing	0	0	0
Propiedades de uso propio	0	0	0
Inversiones financieras	0	19.021	19.021
Préstamos	0	0	0
Otros	0	0	0
Total resultado de inversiones	(15.385)	1.353.701	1.338.316

NOTA 35 RESULTADO DE INVERSIONES (CONTINUACIÓN)

Concepto	Monto Inversiones M\$	Resultado Inversiones M\$
1. Inversiones Nacionales	91.114.576	1.384.485
1.1 Renta Fija	57.409.720	790.864
1.1.1. Estatales	1.549.230	(7.352)
1.1.2. Bancarios	39.023.259	530.220
1.1.3. Corporativo	16.661.552	225.229
1.1.4. Securitizados	175.679	42.767
1.1.5. Mutuos Hipotecarios Endosables	0	0
1.1.6. Otros Renta Fija	0	0
1.2 Renta Variable	32.583.791	609.006
1.2.1 Acciones	10.569	0
1.2.2 Fondos de Inversión	8.514.318	401.353
1.2.3 Fondos Mutuos	24.058.904	207.653
1.2.4 Otros Renta Variable		0
1.3 Bienes Raíces	1.121.065	(15.385)
1.3.1 Bienes Raíces de uso propio	1.121.065	(15.385)
1.3.2 Propiedad de inversión	0	0
1.3.2.1 Bienes Raíces en Leasing	0	0
1.3.2.2 Bienes Raíces de Inversión	0	0
2. Inversiones en el extranjero	0	0
2.1 Renta Fija	0	0
2.2 Acciones	0	0
2.3 Fondos Mutuos o de Inversión	0	0
2.4 Otros Extranjeros	0	0
3. Derivados	0	0
4. Otras Inversiones	19.221.344	(46.169)
Total (1+2+3+4)	110.335.920	1.338.316

NOTA 36 OTROS INGRESOS

El detalle de los otros ingresos al 31 de diciembre de 2021, se resumen en el siguiente cuadro:

OTROS INGRESOS	MONTO M\$	Explicacion Concepto
Intereses por Primas	995.479	Interes por documentacion de Primas
Intereses por mora de primas	19.919	Intereses por Prorroga y moras de primas
Arriendos	0	Arriendos por oficinas
Intereses Financieros	12.663	Intereses por prestamo al personal
Venta Activo Fijo	0	Venta Sucursales
Otros ingresos fuera explotacion	249.325	Liberacion Cheques caducados
Otros Ingresos	32.136	Ajustes menores por diferencias en pago de primas
TOTAL INGRESOS	1.309.522	

Están constituidos por otros ingresos provenientes de la actividad aseguradora.

NOTA 37 OTROS EGRESOS

El detalle de los otros egresos al 31 de diciembre de 2021, se resumen en el siguiente cuadro:

OTROS EGRESOS	MONTO M\$	Explicacion Conceptos
Bancarios	0	Gastos bancarios
Desc tos sobre pago primas	(32.194)	Desc tos sobre pago de primas
TOTAL OTROS EGRESOS	(32.194)	

NOTA 38 DIFERENCIA DE CAMBIO Y UNIDAD REAJUSTABLE

38.1 DIFERENCIA DE CAMBIO

El detalle de las diferencias de cambio al 31 de diciembre de 2021, se resumen en el siguiente cuadro:

RUBROS	CARGOS M\$	ABONOS M\$
ACTIVOS	(48.770.853)	0
Activos financieros a valor razonables	(3.208.530)	
Activos financieros a costo amortizado	0	0
Prestamos	0	0
inversiones seguros cuenta única de inversión (cui)	0	0
Inversiones inmobiliarias	0	0
Cuentas por cobrar asegurados	(3.571.171)	0
Deudores por operaciones de reaseguro	(1.456.159)	
Deudores por operaciones de coaseguro	(15.179)	
Participacion del reaseguro en las reservas tecnicas otros activos	(39.461.632)	0
	(1.058.182)	0
PASIVOS	0	(48.428.605)
Pasivos financieros	0	0
RESERVAS TECNICAS	0	(39.798.402)
Reserva Rentas Vitalicias	0	0
Reserva Riesgo en Curso	0	(15.212.986)
Reserva Matemática	0	
Reserva Valor del Fondo	0	
Reserva Rentas Privadas	0	
Reserva Siniestros	0	(24.585.417)
Reserva Seguro Invalidez y Supervivencia	0	0
Reserva Catastrófica de Terremoto	0	0
Reserva Insuficiencia de Prima	0	0
Otras Reservas Técnicas	0	0
Deudas con asegurados	0	(5.131)
deudas por operaciones de reaseguro	0	(7.006.440)
deudas por operaciones por coaseguro	0	(205.020)
otros pasivos	0	(1.413.612)
PATRIMONIO		
CUENTAS DE RESULTADOS	0	0
Cuentas de ingresos	0	0
Cuentas de egresos	0	0
Resultado de Inversiones	0	0
CARGO (ABONO) NETO A RESULTADOS	(48.770.853)	(48.428.605)
DIFERENCIA DE CAMBIO		342.248

NOTA 38 DIFERENCIA DE CAMBIO Y UNIDAD REAJUSTABLE (CONTINUACION)**38.2 UTILIDAD (PERDIDA) POR UNIDADES REAJUSTABLES**

El detalle de las ganancias/pérdidas por unidades reajustables al 31 de diciembre de 2021, se resumen en el siguiente cuadro:

RUBROS	CARGOS M\$	ABONOS M\$
ACTIVOS	4.598	2.829.595
Activos financieros a valor razonables		2.998.038
Activos financieros a costo amortizado		71.361
Prestamos		0
inversiones seguros cuenta única de inversión (cui)		0
Inversiones inmobiliarias		0
Cuentas por cobrar asegurados		6.068.521
Deudores por operaciones de reaseguro		44.013
Deudores por operaciones de coaseguro	4.598	0
Participacion del reaseguro en las reservas tecnicas		(4.225.212)
otros activos		(2.127.126)
PASIVOS	440.955	131.700
Pasivos financieros	(72.905)	0
RESERVAS TECNICAS	1.064.348	
Reserva Rentas Vitalicias	0	0
Reserva Riesgo en Curso	(1.536.729)	
Reserva Matemática	0	0
Reserva Valor del Fondo	0	0
Reserva Rentas Privadas	0	0
Reserva Sinistros	2.601.077	
Reserva Seguro Invalidez y Supervivencia	0	0
Reserva Catastrófica de Terremoto	0	0
Reserva Insuficiencia de Prima	0	0
Otras Reservas Técnicas	0	0
Deudas con asegurados		66.890
deudas por operaciones de reaseguro	(523.094)	0
deudas por operaciones por coaseguro	0	64.810
otros pasivos	(27.394)	
PATRIMONIO		
CUENTAS DE RESULTADOS	0	0
Cuentas de ingresos	0	0
Cuentas de egresos	0	0
Resultado de Inversiones	0	0
CARGO (ABONO) NETO A RESULTADOS	445.553	2.961.295
DIFERENCIA DE CAMBIO		2.515.742

NOTA 39 UTILIDAD (PERDIDA) POR OPERACIONES DISCONTINUAS

Al cierre de los Estados Financieros la Compañía no tiene operaciones discontinuas.

NOTA 40 IMPUESTO A LA RENTA

Al 31 de Diciembre de 2021, la compañía presenta una Renta Liquida Imponible del período de M\$921.839.798-

40.1 RESULTADO POR IMPUESTOS

Al 31 de diciembre de 2021, la compañía presenta los siguientes saldos bajo este rubro:

CONCEPTO	MONTO M\$
Gastos por impuesta a la renta:	
Impuesto año corriente	(844.545)
Abono (cargo) por impuestos diferidos:	
Originación y reverso de diferencias temporarias	(3.171)
Cambio en diferencias temporales no reconocidas	0
Beneficio fiscal ejercicios anteriores	0
Reconocimientos de pérdidas tributarias no reconocidas previamente	0
Subtotales	(847.716)
Impuesto por gastos rechazados Artículo N°21	335.074
PPM por Pérdidas	0
Acumuladas Artículo N°31 inciso 3	0
Otros (1)	0
Cargo (abono) neto a resultados por impuesto a la renta	(512.642)

40.2 RECONCILIACIÓN DE LA TASA DE IMPUESTO EFECTIVA

Al 31 de diciembre de 2021, la compañía presenta el siguiente movimiento:

CONCEPTO	Tasa de impuesto %	Monto M\$
Utilidad antes de impuesto	27,00%	(1.377.381)
Diferencias permanentes	-19,32%	985.772
Agregados o deducciones	2,37%	(121.032)
Impuesto único (gastos rechazados)	0,00%	0
Gastos no deducibles (gastos financieros y no tributarios)		
Incentivos de impuestos no reconocidos en el estado de resultados		
Efecto en cambio de tasa		
Tasa efectiva y gasto por impuesto a la renta	10,05%	(512.642)

NOTA 41 ESTADO DE FLUJOS DE EFECTIVO

La compañía no presenta en el rubro "Otros" importes superiores al 5% de la suma de flujos por actividades de operación, inversión y financiamiento.

NOTA 42 CONTINGENCIAS Y COMPROMISOS

Tipo de Contingencia o Compromiso	Acreedor del Compromiso	Activos Comprometidos		Saldo Pendiente de Pago a la Fecha de Cierre de los EEFF M\$		Fecha Liberación Compromiso	Monto Liberación del Compromiso M\$	Observaciones
		Tipo	Valor Contable M\$					
Acciones Legales	RAMO FECU 1			1.683.813				Causa: Diferencia de interpretación de cobertura del siniestro
	RAMO FECU 20			116.334				Causa: Diferencia de interpretación de cobertura del siniestro
	RAMO FECU 10			388.090				Causa: Diferencia de interpretación de cobertura del siniestro
	RAMO FECU 14			84.541				Causa: Diferencia de interpretación de cobertura del siniestro
	RAMO FECU 16			33.788				Causa: Diferencia de interpretación de cobertura del siniestro
Subtotal				2.306.565				
Activos en Garantía		Boleta Garantía	59.319			2022		
		Boleta Garantía	29.491			2023		
		Boleta Garantía	1.288			2024		
		Boleta Garantía	4.758			2025		
Subtotal			94.856					
Otras								

NOTA 43 HECHOS POSTERIORES

Entre el 31 de diciembre y la fecha de aprobación de los estados financieros, no han ocurrido hechos significativos que afecten su presentación o su resultado.

NOTA 44 MONEDA EXTRANJERA

1) POSICION DE ACTIVOS Y PASIVOS EN MONEDA EXTRANJERA

ACTIVOS	Moneda Dólar M\$	Moneda Euro M\$	Otras Monedas M\$
Inversiones:	0	0	0
Instrumentos de Renta Fija	0	0	0
Instrumentos de Renta Variable	14.785.541	0	0
Otras Inversiones	9.960.944	52.538	0
Deudores por Primas:	0	0	0
Asegurados	63.706.080	14.978	0
Reaseguradores	4.263.181	0	0
Coaseguradores	0	0	0
Participacion del Reaseguro en la Reserva Tecnica	96.526.337	11.803	0
Deudores po siniestros:	145.844.891	0	0
Otros Deudores:	1.393.247	-178	0
Otros Activos:	0	0	0
TOTAL ACTIVOS	336.480.221	79.141	0

PASIVOS	Moneda Dólar M\$	Moneda Euro M\$	Otras Monedas M\$
Reservas:	0	0	0
Riesgo en curso	96.951.486	11.803	0
Matemática	0	0	0
Siniestros por pagar	140.151.492	0	0
Primas por pagar:	0	0	0
Asegurados	548.899	0	0
Reaseguradores	90.079.907	98.440	0
Coaseguros	5.457.984	0	0
Deudas con inst.Financieras:	0	0	0
Otros pasivos:	3.192.097	11.926	0
TOTAL PASIVOS	336.381.865	122.169	0

POSICION NETA	98.356	-43.028	0
POSICION NETA moneda de origen	116,44	-45,03	0,00
TIPO DE CAMBIO	844,69	955,64	0,00

NOTA 44 MONEDA EXTRANJERA (CONTINUACIÓN)

1) POSICION DE ACTIVOS Y PASIVOS EN MONEDA REAJUSTABLE (CONTINUACIÓN)

ACTIVOS	Unidad de Fomento (M\$)	Unidad Reajutable (M\$)	Otras Unidades Reajutable (M\$)
Inversiones:	0	0	0
Instrumentos de Renta Fija	57.409.709	0	0
Instrumentos de Renta Variable	9.273.363	0	0
Otras Inversiones	0	0	0
Deudores por Primas:	0	0	0
Asegurados	74.559.607	0	0
Reaseguradores	878.875	0	0
Coaseguradores	0	0	0
Participacion del Reaseguro en la Reserva Tecnica	36.206.678	0	0
Deudores por siniestros:	31.567.831	0	0
Otros Deudores:	4.018.747	0	0
Otros Activos:	0	0	0
TOTAL ACTIVOS	213.914.810	0	0

PASIVOS	Unidad de Fomento (M\$)	Unidad Reajutable (M\$)	Otras Unidades Reajutable (M\$)
Reservas:	0	0	0
Riesgo en curso	79.335.039	0	0
Matemática	0	0	0
Siniestros por pagar	46.927.042	0	0
Primas por pagar:	0	0	0
Asegurados	6.034.664	0	0
Reaseguradores	27.069.882	0	0
Coaseguros	3.399.977	0	0
Deudas con inst.Financieras:	0	0	0
Otros pasivos:	2.110.488	0	0
TOTAL PASIVOS	164.877.092	0	0

POSICION NETA	49.037.718	0	0
POSICION NETA UNIDAD	1.582,28	0,00	0,00
TIPO DE CAMBIO	30.991,74	1,00	1,00

2) MOVIMIENTO DE DIVISAS POR CONCEPTO DE REASEGUROS

CONCEPTO	Moneda Dólar M\$			Consolidado (M\$)		
	Entradas	Salidas	Movimiento Neto	Entradas	Salidas	Movimiento Neto
PRIMAS		274.414.864	-274.414.864		(274.414.864)	(274.414.864)
SINIESTROS	158.129.038		158.129.038	158.129.038		158.129.038
OTROS	0,00	0,00				
MOVIMIENTO NETO	158.129.038	274.414.864	(116.285.826)	158.129.038	(274.414.864)	(116.285.826)

CONCEPTO	Unidad Fomento M\$			Consolidado (M\$)		
	Entradas	Salidas	Movimiento Neto	Entradas	Salidas	Movimiento Neto
PRIMAS		25.855.807	-25.855.807		(25.855.807)	(25.855.807)
SINIESTROS	66.880		66.880	66.880		66.880
OTROS	0,00	0,00				
MOVIMIENTO NETO	66.880	25.855.807	(25.788.927)	66.880	(25.855.807)	(25.788.927)

NOTA 44 MONEDA EXTRANJERA (CONTINUACIÓN)

3) MARGEN DE CONTRIBUCION DE LAS OPERACIONES DE SEGUROS EN MONEDA EXTRANJERA

Conceptos	Moneda Dólar M\$	Moneda Euro M\$	Otras Monedas M\$
PRIMA DIRECTA	163.689.734	24.844	0
PRIMA CEDIDA	166.766.038	24.509	0
PRIMA ACEPTADA	0	0	0
AJUSTE RESERVA TECNICA	-49.807	-239	0
TOTAL INGRESO DE EXPLOTACION	-3.126.111	96	0
COSTO DE INTERMEDIACION	5.672.592	1.420	0
COSTOS DE SINIESTROS	-429.375	0	0
COSTO DE ADMINISTRACION	-4.012	-10.158	0
TOTAL COSTO DE EXPLOTACION	5.239.205	-8.738	0
PRODUCTOS DE INVERSIONES	0	0	0
OTROS INGRESOS Y EGRESOS	204.276	4.075	0
UTILIDAD O PERDIDA POR UNIDAD REAJUSTABLE		0	0
RESULTADO ANTES DE IMPUESTO	2.317.370	-4.567	0

Conceptos	Unidad de Fomento (M\$)	Unidad Reajustable (M\$)	Otras Unidades Reajustable (M\$)
PRIMA DIRECTA	134.883.907	0	0
PRIMA CEDIDA	65.762.210	0	0
PRIMA ACEPTADA	0	0	0
AJUSTE RESERVA TECNICA	-6.038.427	0	0
TOTAL INGRESO DE EXPLOTACION	63.083.270	0	0
COSTO DE INTERMEDIACION	-7.465.668	0	0
COSTOS DE SINIESTROS	-34.459.305	0	0
COSTO DE ADMINISTRACION	-1.466.878	0	0
TOTAL COSTO DE EXPLOTACION	-43.391.851	0	0
PRODUCTOS DE INVERSIONES	0	0	0
OTROS INGRESOS Y EGRESOS	765.736	0	0
UTILIDAD O PERDIDA POR UNIDAD REAJUSTABLE	0	0	0
RESULTADO ANTES DE IMPUESTO	20.457.155	0	0

NOTA 45 CUADRO DE VENTAS POR REGIONES

Expresado en miles de pesos

REGION	INCENDIO M\$	PERDIDA BENEFICIOS M\$	TERREMOTO M\$	VEHICULOS M\$	TRANSPORTES M\$	ROBO M\$	CASCOS M\$	OTROS M\$	TOTAL M\$
I	230.537	18.256	361.471	886.702	16.921	785	46.000	454.444	2.015.116
II	386.393	-534.289	1.086.982	1.872.677	68.779	3.229	868.354	3.826.628	7.578.753
III	168.341	9.202	158.838	245.712	7.501	2.268	104.933	370.696	1.067.491
IV	425.688	-143.502	693.926	832.282	13.309	2.533	156.507	-119.033	1.861.710
V	395.880	1.403.943	1.593.271	3.316.116	251.769	12.161	2.498.597	5.963.508	15.435.245
VI	952.605	97.387	912.801	1.071.271	-677.230	17.886	40.528	1.345.891	3.761.139
VII	749.156	33.812	1.820.362	3.003.449	144.199	9.722	63.965	2.426.164	8.250.829
VIII	1.146.689	166.353	652.315	1.348.370	59.797	6.895	251.472	-822.698	2.809.193
IX	898.083	69.055	600.486	3.742.075	79.547	-164.276	85.438	3.645.537	8.955.945
X	1.598.410	1.003.218	1.573.415	3.161.685	100.421	20.235	-450.955	8.575.173	15.581.602
XI	132.231	9.108	136.574	225.447	59.590	-134	5.852	-1.026.995	(458.327)
XII	396.924	20.059	-1.089.602	2.787.348	76.840	6.130	851.147	-3.515.721	(466.875)
XIV	288.234	134.926	388.637	2.086.486	33.384	3.683	4.810.811	3.769.472	11.515.633
XV	39.594	4.816	68.214	544.807	16.408	178	-4.112	-508.181	161.724
METROP.	50.904.903	22.465.051	67.566.125	33.505.614	1.755.554	172.177	2.632.395	42.231.479	221.233.298
	58.713.668	24.757.395	76.523.815	58.630.041	2.006.789	93.472	11.960.932	66.616.364	299.302.476

NOTA 46 MARGEN DE SOLVENCIA

46.1 MARGEN DE SOLVENCIA SEGUROS GENERALES

Estas Notas se confeccionan según lo estipulado en la Norma de Carácter General N° 53, la cual establece factores y mecanismos específicos para el cálculo del Margen de Solvencia.

Esta Nota está compuesta de tres cuadros, los que se señalan a continuación:

1) PRIMAS Y FACTOR DE REASEGURO

Expresado en miles de pesos

	GRANDES RIESGOS				
	INCENDIO	VEHÍCULOS	OTROS	INCENDIO	OTROS
PRIMA pi	49.360.077	44.036.145	56.063.961	27.585.338	10.458.824
PRIMA DIRECTA pi	49.360.077	44.036.145	56.063.961	27.585.338	10.458.824
6.31.11.10 pi	49.360.077	44.036.145	56.063.961	27.585.338	10.458.824
6.31.11.10 dic i-1*IPC1	49.425.130	38.103.926	45.098.406	37.554.531	4.207.364
6.31.11.10 pi-1*IPC2	49.425.130	38.103.926	45.098.406	37.554.531	4.207.364
PRIMA ACEPTADA pi					
6.31.11.20 pi					
6.31.11.20 dic i-1*IPC1					
6.31.11.20 pi-1*IPC2					
FACTOR DE REASEGURO pi	0,2856	0,9857	0,1032	0,0556	(1,0340)
COSTO DE SINIESTROS pi	7.225.506	26.652.719	4.026.125	1.093.491	76.173
6.31.13.00 pi	7.225.506	26.652.719	4.026.125	1.093.491	76.173
6.31.13.00 dic i-1*IPC1	10.575.203	22.215.237	3.739.823	112.947	477.677
6.31.13.00 pi-1*IPC2	10.575.203	22.215.237	3.739.823	112.947	477.677
COSTO DE SIN. DIRECTO pi	25.297.121	27.040.250	39.013.345	39.317.241	(147.339)
6.31.13.10 pi	25.297.121	27.040.250	39.013.345	39.317.241	(147.339)
6.31.13.10 dic i-1*IPC1	31.850.385	23.461.862	33.183.381	1.517.995	5.178.536
6.31.13.10 pi-1*IPC2	31.850.385	23.461.862	33.183.381	1.517.995	5.178.536
COSTO DE SIN. ACEPTADO pi					
6.31.13.30 pi					
6.31.13.30 dic i-1*IPC1					
6.31.13.30 pi-1*IPC2					

NOTA 46 MARGEN DE SOLVENCIA (CONTINUACION)

46.2 MARGEN DE SOLVENCIA SEGUROS GENERALES (CONTINUACION)

2) SINIESTROS ULTIMOS TRES AÑOS

Expresado en miles de pesos

	GRANDES RIESGOS				
	INCENDIO	VEHÍCULOS	OTROS	INCENDIO	OTROS
PROMEDIO SIN. ULT. 3 AÑOS	43.349.708	26.522.714	36.495.634	33.864.347	4.615.350
COSTO SIN. DIR. ULT. 3 AÑOS	130.049.124	79.568.141	109.486.903	101.593.041	13.846.049
COSTO SIN. DIRECTOS pi	25.297.121	27.040.250	39.013.345	39.317.241	(147.339)
6.31.13.10 pi	25.297.121	27.040.250	39.013.345	39.317.241	-147.339
6.31.13.10 dici i-1*IPC1	31.850.385	23.461.862	33.183.381	1.517.995	5.178.536
6.31.13.10 pi-1*IPC2	31.850.385	23.461.862	33.183.381	1.517.995	5.178.536
COSTO SIN. DIRECTOS pi-1	31.850.385	23.461.862	33.183.381	1.517.995	5.178.536
6.31.13.10 pi-1*IPC2	31.850.385	23.461.862	33.183.381	1.517.995	5.178.536
6.31.13.10 dici-2*IPC3	72.901.618	29.066.029	37.290.177	60.757.805	8.814.852
6.31.13.10 pi-2*IPC4	72.901.618	29.066.029	37.290.177	60.757.805	8.814.852
COSTO SIN. DIRECTOS pi-2	72.901.618	29.066.029	37.290.177	60.757.805	8.814.852
6.31.13.10 pi-2*IPC4	72.901.618	29.066.029	37.290.177	60.757.805	8.814.852
6.31.13.10 dici-3*IPC5	98.012.648	24.674.212	19.337.469	8.533.036	47.512
6.31.13.10 pi-3*IPC6	98.012.648	24.674.212	19.337.469	8.533.036	47.512
COSTO SIN. ACEPT. ULT. 3 AÑOS					
COSTO SIN. ACEPTADOS pi	0	0	0	0	0
6.31.13.30 pi					
6.31.13.30 dici i-1*IPC1					
6.31.13.30 pi-1*IPC2					
COSTO SIN. ACEPTADOS pi-1					
6.31.13.30 pi-1*IPC2					
6.31.13.30 dici-2*IPC3					
6.31.13.30 pi-2*IPC4					
COSTO SIN. ACEPTADOS pi-2					
6.31.13.30 pi-2*IPC4					
6.31.13.30 dici-3*IPC5					
6.31.13.30 pi-3*IPC6					

3) RESUMEN

Expresado en miles de pesos

	MARGEN DE SOLVENCIA										
	EN FUNCION DE LAS					EN FUNCION DE LAS					TOTAL
	F.P. %	PRIMAS	F.R. %		PRIMAS	F.S. %	SINIESTROS	F.R. %		SINIESTROS	
			CIA	SVS				CIA	SVS		
INCENDIO	45%	49.360.077	0,28560	0,15	6.343.757	67%	43.349.708	0,29	0,15	8.295.053	
VEHICULOS	10%	44.036.145	0,98570	0,57	4.340.643	13%	26.522.714	0,99	0,57	3.398.647	4.340.643
OTROS	40%	56.063.961	0,10320	0,29	6.503.419	54%	36.495.634	0,10	0,29	5.715.216	6.503.419
GRANDES RIESGOS:											
INCENDIO	45%	27.585.338	0,06	0,02	690.185	67%	33.864.347	0	0,02	1.261.515	1.261.515
OTROS	40%	10.458.824	-1,03	0,02	83.671	54%	4.615.350	-1,03	0,02	49.846	83.671
TOTAL		187.504.345			17.961.675		144.847.753			18.720.277	20.484.301

NOTA 47 CUMPLIMIENTO CIRCULAR 794 (SÓLO SEGUROS GENERALES)

47.1 CUADRO DE DETERMINACIÓN DE CRÉDITO A ASEGURADOS REPRESENTATIVO DE RESERVA DE RIESGO EN CURSO, PATRIMONIO DE RIESGO Y PATRIMONIO LIBRE

Conceptos		M\$
Crédito asegurados no vencido total Nota 1.	a	121.618.873
Crédito asegurados no vencido de pólizas individuales Nota 2.	b	
Crédito asegurados no vencido de cartera de pólizas	$c = a - b$	121.618.873
Prima directa no ganada neta de descuento Nota 3.	d	175.820.618
Prima por cobrar no vencida no devengada de cartera de pólizas	$e = \text{Mín}(c,d)$	121.618.873
Prima por cobrar no vencida no devengada de pólizas individuales	f	
Prima por cobrar total no vencida no devengada representativa de reserva de riesgo en curso y patrimonio	$g = e + f$	121.618.873

47.2 CUADRO DE DETERMINACIÓN DE PRIMA NO DEVENGADA A COMPARAR CON CRÉDITO A ASEGURADOS

a) Alternativa N° 1

Expresado en miles de pesos

	SEGUROS NO REVOCABLES	PÓLIZAS CALCULADAS INDIVIDUALMENTE	OTROS RAMOS	TOTAL
	1	2	3	4
Prima Directa no devengada 6.35.11.10 1	0	0	0	0
Descuentos de cesión no devengado total C.P.D. 2	0	0	0	0
Total a comparar con crédito otorgado $3 = 1 - 2$	0	0	0	0

b) Alternativa N° 2

Expresado en miles de pesos

	SEGUROS NO REVOCABLES	PÓLIZAS CALCULADAS INDIVIDUALMENTE	OTROS RAMOS	DESCUENTO COLUMNA "OTROS RAMOS" POR FACTOR P.D.	TOTAL
	1	2	3	4	5
Prima Directa no devengada 6.35.11.10 1	5.014.901	0	181.842.590	181.842.590	186.857.491
Descuentos de cesión no devengado total C.P.D. 2	544.575	0	6.021.972	6.021.972	6.566.547
Total a comparar con crédito otorgado $3 = 1 - 2$	0	0	0	175.820.618	180.290.944

NOTA 47 CUMPLIMIENTO CIRCULAR 794 (SÓLO SEGUROS GENERALES) (Continuación)

47.3 CUADRO PRIMA POR COBRAR REASEGURADOS

No existe movimientos para este ítem.

47.4 CUADRO DETERMINACIÓN DE CREDITO DEVENGADO Y NO DEVENGADO POR POLIZAS INDIVIDUALES

No existe movimientos para este ítem

NOTA 48 SOLVENCIA

48.1 CUMPLIMIENTO REGIMEN DE INVERSIONES Y ENDEUDAMIENTO

Obligación de invertir las Reservas Técnicas y Patrimonio de Riesgo.		226.424.843
Reservas Técnicas	182.265.945	
Patrimonio de Riesgo.	44.158.898	
Inversiones representativas de Reservas Técnicas y Patrimonio de Riesgo.		235.115.127
Superávit (Déficit) de Inversiones representativas de Reservas Técnicas y Patrimonio de Riesgo.		8.690.284
Patrimonio Neto		50.218.000
Patrimonio Contable	51.230.890	
Activo no efectivo (-)	(1.012.890)	
ENDEUDAMIENTO		
Total	4,40	
Financiero	0,77	

NOTA 48 SOLVENCIA (CONTINUACIÓN)

48.2 OBLIGACION DE INVERTIR

Expresado en miles de pesos

Total Reserva Seguros Previsionales		
Reserva de Rentas Vitalicias		
5.21.31.21 Reserva de Rentas Vitalicias		
5.14.22.10 Participación del Reaseguro en la Reserva de Rentas Vitalicias		
Reserva Seguro Invalidez y Supervivencia		
5.21.31.22 Reserva Seguro Invalidez y Supervivencia		
5.14.22.20 Participación del Reaseguro en la Reserva Seguro Invalidez y Supervivencia		
Total Reservas Seguros No Previsionales		69.439.759
Reserva de Riesgo en Curso	43.664.611	
5.21.31.10 Reserva de Riesgo en Curso	175.625.378	
5.14.21.00 Participación del Reaseguro en la Reserva de Riesgo en Curso	(131.960.767)	
Reserva Matemática		
5.21.31.30 Reserva Matemática		
5.14.23.00 Participación del Reaseguro en la Reserva Matemática		
5.21.31.40 Reserva Valor del Fondo		
Reserva de Rentas Privadas		
5.21.31.50 Reserva de Rentas Privadas		
5.14.24.00 Participación del Reaseguro en la Reserva de Rentas Privadas		
Reserva de Siniestros	24.922.875	
5.21.31.60 Reserva de Siniestros	191.603.060	
5.14.25.00 Participación del Reaseguro en la Reserva de Siniestros	(166.680.185)	
Reserva Catastrófica de Terremoto	852.273	
5.21.31.70 Reserva Catastrófica de Terremoto	852.273	
5.14.26.00 Participación del Reaseguro en la Reserva Catastrófica de Terremoto	0	
Total Reservas Adicionales		21.952
Reserva de Insuficiencia de Primas	21.952	
5.21.31.80 Reserva de Insuficiencia de Primas	153.933	
5.14.27.00 Participación del Reaseguro en la Reserva de Insuficiencia de Primas	(131.981)	
Otras Reservas Técnicas	0	
5.21.31.90 Otras Reservas Técnicas	0	
5.14.28.00 Participación del Reaseguro en Otras Reservas Técnicas	0	
Primas por Pagar (Sólo seguros generales - ver cuadro)		112.804.234
Reserva de Riesgo en Curso de Primas por Pagar (RRCPP)	103.506.566	
Reserva de Siniestros de Primas por Pagar (RSPP)	9.297.668	
TOTAL OBLIGACIÓN DE INVERTIR RESERVAS TÉCNICAS		182.265.945
Patrimonio de Riesgo		44.158.898
Margen de Solvencia	20.484.301	
Patrimonio de Endeudamiento	44.158.898	
$((PE+PI)/5)$ Cías Seg. Generales $((PE+PI-RVF)/20)+(RVF/140)$ Cías Seg. Vida	44.158.898	
Pasivo Exigible + Pasivo Indirecto - Reservas Técnicas	38.528.545	
Patrimonio Mínimo UF 90.000 (UF 120.000 Si es Reaseguradora)	2.789.257	
TOTAL OBLIGACIÓN DE INVERTIR (RESERVAS TÉCNICAS + PATRIMONIO DE RIESGO)		226.424.843

NOTA 48 SOLVENCIA (CONTINUACIÓN)

48.2 OBLIGACION DE INVERTIR (CONTINUACION)

Primas por Pagar (Sólo seguros generales)

Deudores por Reaseguro		112.804.234	
Primas por Pagar Reaseguradores	103.506.566		
Primas por Pagar Coaseguro	9.297.668		
Otras			
PCNG - DCNG		129.986.193	
Prima Cedida No Ganada (PCNG)	136.552.740		
Descuento de Cesión No Ganado (DCNG)	6.566.547		
RRC P.P			45.093.243
RS PP			67.710.991

CUADRO PRIMA POR PAGAR REASEGURADORES PARA EL CÁLCULO DE RESERVAS TÉCNICAS

Expresado en miles de pesos

Nro Ramo	Ramos generales	Prima por Pagar a Reaseguradores y Coaseguradores PPR	Prima Cedida No Ganada PCNG	Descuento de Cesión No Ganado DCNG	Reserva de Sinistros por Prima por Pagar RSPP	Reserva Riesgo en Curso por Primas por Pagar RRCPP
1	Incendio	92.615.355	28.566.766	1.258.295	65.306.884	27.308.471
2	Pérdida de Beneficios por Incendio	0	4.345.912	170.928	0	0
3	Otros Riesgos Adicionales a Incendio	0	782.191	65.781	0	0
4	Terremoto y Tsunami	117.164	43.288.453	1.614.431	0	117.164
5	Pérdida de Beneficios por Terremoto	0	8.266.900	272.498	0	0
6	Otros Riesgo de la Naturaleza	0	1.106.661	95.491	0	0
7	Terrorismo	0	1.600.164	100.628	0	0
8	Robo	13.330	18.013	2.028	0	13.330
9	Cristales	168.236	10.944	2.532	159.824	8.412
10	Daños Físicos Vehículos Motorizados	1.422.782	514.694	25.739	933.827	488.955
11	Casco Marítimo	2.502.999	2.962.998	235.425	0	2.502.999
12	Casco Aéreo	3.728.160	3.880.478	182.738	30.420	3.697.740
13	Responsabilidad Civil Hogar y Condominios	0	3	0	0	0
14	Responsabilidad Civil Profesional	227.091	291.653	40.690	0	227.091
15	Responsabilidad Civil Industria, Infraestructura y Comercio	2.148.010	1.848.500	140.532	440.042	1.707.968
16	Responsabilidad Civil Vehículos Motorizados	0	6.244	615	0	0
17	Transporte Terrestre	163.937	225.041	35.708	0	163.937
18	Transporte Marítimo	633.201	221.933	14.961	426.229	206.972
19	Transporte Aéreo	182.236	1.543	163	180.856	1.380
20	Equipo Contratista	489.166	6.024.650	343.324	0	489.166
21	Todo Riesgo Construcción y Montaje	7.194.807	26.324.347	1.039.944	0	7.194.807
22	Avería de Maquinaria	190	1.777	150	0	190
23	Equipo Electrónico	482	110.474	8.934	0	482
24	Garantía	905.083	4.787.674	544.575	0	905.083
25	Fidelidad	0	0	0	0	0
26	Seguro Extension y Garantía	0	0	0	0	0
27	Seguro de Credito por Ventas a Plazo	0	0	0	0	0
28	Seguro de Credito a la Exportacion	0	0	0	0	0
29	Otros Seguros de Credito	0	0	0	0	0
30	Salud	0	0	0	0	0
31	Accidentes Personales	55.618	792.158	341.270	0	55.618
32	Seguro Obligatorio de Accidentes Personales (SOAP)	0	0	0	0	0
33	Seguro Cesantía	118.754	0	0	118.754	0
34	Seguro de Titulo	0	0	0	0	0
35	Seguro Agrícola	114.155	0	0	114.155	0
36	Seguro de Asistencia	0	1.157	84	0	0
50	Otros Seguros	3.478	571.412	29.083	0	3.478
	Total	112.804.234	136.552.740	6.566.547	67.710.991	45.093.243

48.3 ACTIVOS NO EFECTIVOS

Activo No Efectivo	Cuenta del Estado Financiero	Activo Inicial M\$	Fecha Inicial	Saldo Activo M\$	Amortización del Periodo M\$	Plazo de Amortización (meses)
Gastos Organización y Puesta en Marcha						
Programas Computacionales	5.15.12.00	268.762	12/2005	217.746	51.016	48
Derechos, Marcas, Patentes						
Menor Valor de Inversiones						
Reaseguro no proporcional	5.14.12.30	4.253.154	12/2014	514.206	8.305.301	12
Otros	5.15.34.00	258.792	12/2014	280.938	544.907	12
TOTAL INVERSIONES NO EFECTIVAS				1.012.890		

48.4 INVENTARIO DE INVERSIONES

Se indican los activos que son representativas de reservas técnicas y patrimonio de riesgo y activos representativos de patrimonio libre, según el siguiente cuadro:

Expresado en miles de pesos

ACTIVOS REPRESENTATIVOS DE RESERVAS TÉCNICAS Y PATRIMONIO	Inv Represent. De RT y PT	Inv. No Represent. de RT y PR	Total Inversiones	Superavit de inversion	Inv que respaldan RT	Inv que respaldan PR
1) Instrumentos emitidos por el estado o banco central	1.549.240	0	1.549.240	0	1.549.240	0
2) Depósitos a plazo o títulos representativos de captaciones emitidos por bancos e instituciones financieras	2.185.545	0	2.185.545	0	2.185.545	0
3) Bonos y pagarés bancarios	36.820.331	0	36.820.331	0	36.820.331	0
4) Letras de crédito emitidas por bancos e instituciones financieras	17.383	0	17.383	0	17.383	0
5) Bonos, pagarés y debentures emitidos por empresas públicas o privadas	16.837.221	0	16.837.221	0	16.837.221	0
6) Participación en convenios de créditos (Creditos sindicados)	0	0	0	0	0	0
7) Mutuos hipotecarios endosables	0	0	0	0	0	0
8) Préstamos otorgados a personas naturales o jurídicas	0	0	0	0	0	0
9) Acciones de sociedades anónimas abiertas admitidas	0	10.569	10.569	0	0	0
10) Cuotas de Fondos Mutuos Nacionales	24.058.904	0	24.058.904	0	24.058.904	0
11) Cuotas de fondos de inversión nacionales	8.514.318	0	8.514.318	0	8.514.318	0
12) Instrumentos de deuda o crédito emitidos por Estados o Bancos Centrales Extranjeros	0	0	0	0	0	0
13) Títulos emitidos por instituciones financieras o empresas extranjeras	0	0	0	0	0	0
14) Acciones de sociedades anónimas extranjeras	0	0	0	0	0	0
15) Cuotas de fondos mutuos o de inversión extranjeros	0	0	0	0	0	0
16) Cuotas de fondos mutuos o de inversión constituidos en el país cuyos activos están invertidos en el extranjero	0	0	0	0	0	0
17) Notas estructuradas	0	0	0	0	0	0
18) Bienes raíces no habitacionales situados en el extranjero	0	0	0	0	0	0
19) Cuenta corriente en el extranjero	0	0	0	0	0	0
20) Bienes raíces nacionales	0	0	0	0	0	0
20.1) Bienes raíces no habitacionales para uso propio o de renta	1.121.065	0	1.121.065	0	1.121.065	0
20.2) Bienes raíces no habitacionales entregados en leasing	0	0	0	0	0	0
20.3) Bienes raíces habitacionales para uso propio o de renta	0	0	0	0	0	0
20.4) Bienes raíces habitacionales entregados en leasing	0	0	0	0	0	0
21) Crédito a asegurados por prima no vencida y no devengada.(1er.grupo)	121.618.873	0	121.618.873	0	91.161.938	30.456.935
22) Siniestros por cobrar a reaseguradores (por siniestros) pagados a asegurados no vencido	3.545.168	0	3.545.168	0	0	3.545.168
23) Crédito no vencido seguro de invalidez y sobrevivencia D.L. Nº 3500 y crédito por saldo cuenta individual.(2do.grupo)	0	0	0	0	0	0
24) Avance a tenedores de pólizas de seguros de vida (2do.grupo)	0	0	0	0	0	0
25) Crédito a cedentes por prima no vencida y no devengada (1er.grupo)	0	0	0	0	0	0
26) Crédito a cedentes por prima no vencida devengada (1er.grupo)	0	0	0	0	0	0
27) Préstamos otorgados a asegurados por pólizas de seguros de crédito	0	0	0	0	0	0
29) Derivados	0	0	0	0	0	0
30) Inversiones depositadas bajo el N°7 del DFL N°251	0	0	0	0	0	0
30.1) AFR	0	0	0	0	0	0
30.2) Fondos de Inversión Privados Nacionales	0	0	0	0	0	0
30.3) Fondos de Inversión Privados Extranjeros	0	0	0	0	0	0
30.4) Otras Inversiones depositadas	0	0	0	0	0	0
31) Bancos	18.847.079	0	18.847.079	8.690.284	0	10.156.795
32) Caja	0	6.850	6.850	0	0	0
33) Muebles y equipos de uso propio	0	367.415	367.415	0	0	0
34) Acciones de sociedades anónimas cerradas	0	0	0	0	0	0
35) Otros activos representativos de RT y PR	0	0	0	0	0	0
TOTAL ACTIVOS REPRESENTATIVOS DE RESERVAS TÉCNICAS Y PATRIMONIO	235.115.127	384.834	235.499.961	8.690.284	182.265.945	44.158.898
TOTAL ACTIVOS REPRESENTATIVOS DE PATRIMONIO LIBRE				0		

NOTA 49 SALDOS Y TRANSACCIONES CON RELACIONADAS

49.1 SALDOS CON RELACIONADOS

Entidad Relacionada	RUT	Entidad Relacionada naturaleza de la operación	Plazo (meses)	Tipo Garantía	Moneda	Cuentas por cobrar a empresas relacionadas M\$	Cuentas por pagar entidades relacionadas M\$
Mapfre Seguros Vida	96.933.030-K	Administración	60 días		pesos	1.096	0
Mapfre Asesorías S.A.	96.815.720-5	Administración	60 días		pesos	8.855	0
Mapfre Chile Vida S.A.	96.928.630-0	Administración	60 días		pesos	637	0
Mapfre Chile Seguros S.A.	96.537.290-3	Administración	60 días		pesos	132	0
Mapfre Tech	sin rut	Administración	60 días		Euro		460.088
Solunion	76.094.234-0	Administración	60 días		pesos	8.815	0
Sur Asistencia	96.585.690-0	Administración	60 días		pesos	32.301	0
Total						51.836	460.088

49.2 TRANSACCIONES CON PARTES RELACIONADAS

Entidad Relacionada	R.U.T.	Pais	Naturaleza de la Relación	Descripción de la Transacción	Moneda	Tipo Garantía	Monto de la Transacción M\$	Efecto en Resultado Ut./ (Perd) M\$
Activos								
Mapfre Re, Compañía de Reaseguros S.A.	R-101	España	Mad del Grupo Ma	Operaciones de siniestros Liquidados	Pesos	Reaseguro	110.802.891	110.802.891
Sub total							110.802.891	110.802.891
Pasivos								
Mapfre Re, Compañía de Reaseguros S.A.	R-101	España	Mad del Grupo Ma	Operaciones de primas	Pesos	Reaseguro	(168.946.028)	(168.946.028)
Sub total							(168.946.028)	(168.946.028)
Mapfre Seguros de Vida S.A.	96.933.030-K	Chile	Mad del Grupo Ma	Arriendos	Pesos		(89.028)	(89.028)
Sub total							(89.028)	(89.028)
Otros								
TOTAL							(58.232.165)	(58.232.165)

49.3 COMPENSACIONES AL PERSONAL DIRECTIVO CLAVE Y ADMINISTRADORES

Expresado en miles de pesos

Nombre	Remuneraciones pagadas	Dieta de Directorio	Dieta Comité de Directores	Participación de utilidades	Otros
Directores	0	77.663	0	0	0
Consejeros	0	0	0	0	0
Gerentes	1.320.120	0	0	0	0
Otros	0	0	0	0	0
TOTAL	1.320.120	77.663	0	0	0

6.01. CUADRO DE MARGEN DE CONTRIBUCION

Expresado en miles de pesos

	Individuales				Individuales				Individuales				Individuales										
	1	2	3	4	5	6	7	8	9	10	11	13	14	15	16	17	20	21	24	31	32	36	
Ramos generales																							
Margen de contribución [Número]	-56.683.164	1.707	138.304	948.967	1.810	209.184	14.723	98.271	11.519	-1.533.470	-1.307	64.374	14.485	-839	2.498.354	-63.681	-1.139	-1.583	-18.239	-3.007	56.649	84.866.635	30.618.533
Prima retenida [Número]	2.626.658	1.972	180.927	3.515.436	1.855	242.627	16.209	164.979	45.960	9.579.572	0	84.778	13.345	1	3.753.372	0	0	0	0	55.208	450.518	968.949	21.702.366
Prima directa [Número]	5.661.771	1.972	181.293	8.398.861	1.855	243.254	23.357	164.979	45.961	9.579.585	0	84.759	26.771	0	3.753.372	0	0	0	0	55.209	450.518	970.585	29.644.102
Prima aceptada [Número]	0	0	0	0	0	0	0	0	0	0	0	0	0	0	0	0	0	0	0	0	0	0	0
Prima cedida [Número]	3.035.113	0	366	4.883.425	0	627	7.148	0	1	13	0	-19	13.426	-1	0	0	0	0	0	1	0	1.636	7.941.736
Variación de reservas técnicas [Número]	-154.459	-157	-21.538	-235.031	-84	-24.824	-722	-5.476	-2.433	40.679	0	-529	239	0	25.976	0	0	0	0	-1.270	-111.696	23.733	-467.592
Variación reserva de riesgo en curso [Número]	-154.459	-157	-21.538	-235.031	-84	-24.824	-722	-5.476	-2.433	40.679	0	-529	330	0	25.976	0	0	0	0	-1.270	-111.696	23.733	-467.501
Variación reserva catastrófica de terremoto [Número]	0	0	0	0	0	0	0	0	0	0	0	0	0	0	0	0	0	0	0	0	0	0	0
Variación reserva insuficiencia de prima [Número]	0	0	0	0	0	0	0	0	0	0	0	0	-91	0	0	0	0	0	0	0	0	0	-91
Variación otras reservas técnicas [Número]	0	0	0	0	0	0	0	0	0	0	0	0	0	0	0	0	0	0	0	0	0	0	0
Costo de siniestros del ejercicio [Número]	3.446.299	0	33.156	2.182	0	16.537	0	29.975	26.191	9.830.537	0	1.275	-42	0	762.563	0	0	0	0	53.156	361.234	140.097	14.703.160
Siniestros directos [Número]	5.000.915	0	33.156	-3.355	0	16.537	0	29.974	26.125	9.830.537	0	1.315	-121	0	762.563	0	0	0	0	53.156	361.234	140.097	16.252.133
Siniestros cedidos [Número]	1.554.616	0	0	-5.537	0	0	0	-1	-66	0	0	40	-79	0	0	0	0	0	0	0	0	0	1.548.973
Siniestros aceptados [Número]	0	0	0	0	0	0	0	0	0	0	0	0	0	0	0	0	0	0	0	0	0	0	0
Resultado de intermediación [Número]	55.709.520	328	30.862	93.787	129	41.730	2.208	42.209	10.683	1.315.456	0	19.658	-1.337	-41	466.479	0	0	0	0	6.366	23.583	-84.061.516	-26.299.896
Comisión agentes directos [Número]	283.227	19	6.177	118.318	0	8.254	1.364	11.921	4.181	444.296	0	7.970	35	-10	155.010	0	0	0	0	2.575	6.583	40.609	1.090.529
Comisión corredores y retribución asesores previsionales [Número]	55.892.075	309	24.693	879.782	129	33.491	1.961	30.288	6.504	871.165	0	11.685	2.503	-31	311.469	0	0	0	0	3.791	17.000	-84.101.832	-26.015.018
Comisiones de reaseguro aceptado [Número]	0	0	0	0	0	0	0	0	0	0	0	0	0	0	0	0	0	0	0	0	0	0	0
Comisiones de reaseguro cedido [Número]	465.782	0	8	904.313	0	15	1.117	0	2	5	0	-3	3.875	0	0	0	0	0	0	0	0	293	1.375.407
Gastos por reaseguro no proporcional [Número]	288.723	0	2.705.531	0	0	0	0	0	0	90.241	0	0	0	0	0	63.681	0	0	18.239	0	120.748	0	3.287.163
Deterioro de seguros [Número]	19.739	94	143	0	0	0	0	0	0	-163.871	1.307	0	0	881	0	0	1.139	1.583	0	-37	0	0	-139.022

6.01 CUADRO DE MARGEN DE CONTRIBUCION (CONTINUACION)

	Colectivos						Cartera hipotecaria								
	10	14	16	31	35	36	1	4	8	9	13	31	36		
Ramos generales															
Margen de contribución [Número]	-4.082.392	8.410	4.908.828	881	-44	273.789	1.109.472	-5.347.813	1.292.548	1.059	374	551	230	4.519.944	466.893
Prima retenida [Número]	-3.596.799	0	7.090.588	3.958	0	461.775	3.959.522	305.529	3.820.733	1.010	468	686	276	3.520	4.132.222
Prima directa [Número]	-1.595.800	0	7.090.629	3.958	0	461.775	5.960.562	139.027	13.866.839	1.010	468	686	276	3.520	14.011.826
Prima aceptada [Número]	0	0	0	0	0	0	0	0	0	0	0	0	0	0	0
Prima cedida [Número]	2.000.999	0	41	0	0	0	2.001.040	-166.502	10.046.106	0	0	0	0	0	9.879.604
Variación de reservas técnicas [Número]	-688.986	0	998.585	420	0	36.608	346.627	-1.295.523	66.429	-263	-75	-129	-81	-209	-1.229.851
Variación reserva de riesgo en curso [Número]	-688.986	0	998.585	420	0	36.608	346.627	-1.295.523	66.429	-263	-75	-129	-81	-209	-1.229.851
Variación reserva catastrófica de terremoto [Número]	0	0	0	0	0	0	0	0	0	0	0	0	0	0	0
Variación reserva insuficiencia de prima [Número]	0	0	0	0	0	0	0	0	0	0	0	0	0	0	0
Variación otras reservas técnicas [Número]	0	0	0	0	0	0	0	0	0	0	0	0	0	0	0
Costo de siniestros del ejercicio [Número]	1.727.721	-8.410	225.281	2.200	44	6.532	1.953.368	1.777.656	775.714	-7	4	0	2	0	2.553.369
Siniestros directos [Número]	2.027.919	-8.410	225.281	2.200	109	6.532	2.253.631	1.777.656	775.714	-7	4	0	2	0	2.553.369
Siniestros cedidos [Número]	300.198	0	0	0	65	0	300.263	0	0	0	0	0	0	0	0
Siniestros aceptados [Número]	0	0	0	0	0	0	0	0	0	0	0	0	0	0	0
Resultado de intermediación [Número]	-471.756	0	956.758	457	0	144.846	630.305	5.177.984	1.686.042	221	165	264	125	-4.516.215	2.348.586
Comisión agentes directos [Número]	-7.844	0	12.917	9	0	1.255	6.337	1.379	866	108	31	81	39	119	2.623
Comisión corredores y retribución asesores previsionales [Número]	-360.298	0	943.843	448	0	143.591	727.584	5.176.605	1.685.176	113	134	183	86	-4.516.334	2.345.963
Comisiones de reaseguro aceptado [Número]	0	0	0	0	0	0	0	0	0	0	0	0	0	0	0
Comisiones de reaseguro cedido [Número]	103.614	0	2	0	0	0	103.616	0	0	0	0	0	0	0	0
Gastos por reaseguro no proporcional [Número]	0	0	0	0	0	0	0	0	0	0	0	0	0	0	0
Deterioro de seguros [Número]	-81.386	0	1.136	0	0	0	-80.250	-6.775	0	0	0	0	0	0	-6.775

6.01 CUADRO DE MARGEN DE CONTRIBUCION (CONTINUACION)

	Cartera		Otra cartera						Otra cartera						Otra cartera						Otra ca	Masivo
	1	2	3	4	6	7	8	9	10	13	15	16	17	24	31	32	33	35	36			
Ramos generales																						
Margen de contribución [Número]	57.969.824	162.386	1.594	212.734	3.339	21.346	68.418	170	-1.132.558	1.803	8.984	1.564.934	-80	-23	1.657	-29.160	215.820	821	-58.752.281	319.728	786.621	
Prima retenida [Número]	1.711.712	265.106	3.209	264.856	3.784	236	111.451	1.403	12.959.079	2.319	0	3.005.811	0	0	2.531	0	128.859	0	1.388.228	19.848.584	23.980.806	
Prima directa [Número]	1.721.306	265.106	3.209	277.021	3.784	377	111.451	1.399	12.959.079	2.315	0	3.005.811	0	0	2.531	0	128.859	0	1.388.228	19.870.476	33.882.302	
Prima aceptada [Número]	0	0	0	0	0	0	0	0	0	0	0	0	0	0	0	0	0	0	0	0	0	
Prima cedida [Número]	9.594	0	0	12.165	0	141	0	-4	0	-4	0	0	0	0	0	0	0	0	0	21.892	9.901.496	
Variación de reservas técnicas [Número]	383.524	67.976	-604	21.132	-874	-141	10.080	-110	3.327.890	-190	0	556.417	0	0	-125	-8.079	-35.058	0	415.296	4.737.134	3.507.283	
Variación reserva de riesgo en curso [Número]	383.524	67.976	-604	21.132	-874	-141	10.080	-110	3.327.890	-190	0	556.417	0	0	-125	-8.079	-42.100	0	415.179	4.729.975	3.500.124	
Variación reserva catastrófica de terremoto [Número]	0	0	0	0	0	0	0	0	0	0	0	0	0	0	0	0	0	0	0	0	0	
Variación reserva insuficiencia de prima [Número]	0	0	0	0	0	0	0	0	0	0	0	0	0	0	0	0	7.042	0	117	7.159	7.159	
Variación otras reservas técnicas [Número]	0	0	0	0	0	0	0	0	0	0	0	0	0	0	0	0	0	0	0	0	0	
Costo de siniestros del ejercicio [Número]	782.516	-27.798	1.095	84	-2	-20.984	21.028	865	9.002.462	1	-803	666.843	0	0	703	37.087	-127.086	3	442.983	10.778.997	13.332.366	
Siniestros directos [Número]	677.229	-27.798	1.095	84	-2	-20.984	21.028	865	9.002.462	1	-7.114	666.843	0	0	703	37.087	-127.086	10	442.983	10.667.406	13.220.775	
Siniestros cedidos [Número]	-105.287	0	0	0	0	0	0	0	0	0	-6.311	0	0	0	0	0	0	7	0	-111.591	-111.591	
Siniestros aceptados [Número]	0	0	0	0	0	0	0	0	0	0	0	0	0	0	0	0	0	0	0	0	0	
Resultado de intermediación [Número]	-57.432.046	62.542	1.124	27.509	1.321	15	11.925	478	1.701.216	705	0	217.617	0	0	296	0	64.420	0	59.303.004	3.960.126	6.308.712	
Comisión agentes directos [Número]	-15.776	0	6	2.533	0	8	334	154	138	104	0	49	0	0	14	0	38.024	0	595	26.183	28.806	
Comisión corredores y retribución asesores previsionales [Número]	-57.414.266	62.542	1.118	28.386	1.321	38	11.591	323	1.701.078	600	0	217.568	0	0	282	0	26.396	0	59.302.409	3.939.386	6.285.349	
Comisiones de reaseguro aceptado [Número]	0	0	0	0	0	0	0	0	0	0	0	0	0	0	0	0	0	0	0	0	0	
Comisiones de reaseguro cedido [Número]	2.004	0	0	3.410	0	31	0	-1	0	-1	0	0	0	0	0	0	0	0	0	5.443	5.443	
Gastos por reaseguro no proporcional [Número]	362	0	0	3.397	0	0	0	0	113	0	0	0	80	23	0	152	0	0	0	4.127	4.127	
Deterioro de seguros [Número]	7.532	0	0	0	0	0	0	0	59.956	0	-8.181	0	0	0	0	0	10.763	-824	-20.774	48.472	41.697	

6.01 CUADRO DE MARGEN DE CONTRIBUCION (CONTINUACION)

	Industria, infraestructura y comercio											
	1	2	3	4	5	6	7	8	9	10	11	12
Ramos generales												
Margen de contribución [Número]	-6.504.352	476.600	769.247	1.276.282	665.552	1.361.919	770.546	127.110	27.987	-1.209.561	276.260	266.764
Prima retenida [Número]	1.556.990	68.590	721.319	2.441.075	118.720	1.059.839	564.873	169.294	21.519	4.540.395	39.151	212.482
Prima directa [Número]	52.515.215	8.198.312	1.901.458	75.242.735	14.010.820	2.752.587	3.333.387	201.087	43.032	4.542.727	4.370.641	7.840.929
Prima aceptada [Número]	0	0	0	0	0	0	0	0	0	0	0	0
Prima cedida [Número]	50.958.225	8.129.722	1.180.139	72.801.660	13.892.100	1.692.748	2.768.514	31.793	21.513	2.332	4.331.490	7.628.447
Variación de reservas técnicas [Número]	-1.024.841	-6.572	-147.305	-246.584	-21.759	-245.687	-103.359	21.699	-2.232	485.993	-4.785	-29.071
Variación reserva de riesgo en curso [Número]	-1.024.841	-6.572	-147.305	-246.584	-21.759	-245.687	-103.359	21.699	-2.232	485.993	-4.785	-29.071
Variación reserva catastrófica de terremoto [Número]	0	0	0	0	0	0	0	0	0	0	0	0
Variación reserva insuficiencia de prima [Número]	0	0	0	0	0	0	0	0	0	0	0	0
Variación otras reservas técnicas [Número]	0	0	0	0	0	0	0	0	0	0	0	0
Costo de siniestros del ejercicio [Número]	2.073.861	10.017	126.129	23.164	0	3.537	-12.873	17.605	-600	4.242.722	22.734	-13.503
Siniestros directos [Número]	59.831.273	-2.925.759	333.842	1.479.713	0	5.931	-12.226	9.859	-573	4.242.722	3.186.164	1.509.065
Siniestros cedidos [Número]	57.757.412	-2.935.776	207.713	1.456.549	0	2.394	647	-7.746	27	0	3.163.430	1.522.568
Siniestros aceptados [Número]	0	0	0	0	0	0	0	0	0	0	0	0
Resultado de intermediación [Número]	6.642.215	-411.148	-26.597	-2.738.521	-525.073	-56.326	-112.288	2.969	-3.636	868.142	-258.236	12.782
Comisión agentes directos [Número]	-74.193	1.523	14.619	142.053	2.801	17.801	17.202	3.463	1.507	94.218	2.083	118
Comisión corredores y retribución asesores previsionales [Número]	9.816.701	58.138	183.268	1.180.481	145.778	283.359	182.700	6.914	2.559	773.924	160.013	527.536
Comisiones de reaseguro aceptado [Número]	0	0	0	0	0	0	0	0	0	0	0	0
Comisiones de reaseguro cedido [Número]	3.100.293	470.809	224.484	4.061.055	673.652	357.486	312.190	7.408	7.702	0	420.332	514.872
Gastos por reaseguro no proporcional [Número]	440.398	0	0	4.126.829	0	0	0	0	0	137.647	0	0
Deterioro de seguros [Número]	-70.291	-307	-155	-95	0	-3.604	22.847	-89	0	15.452	3.178	-24.490

	Industria, infraestructura y comercio																				Total sub-ramos
	13	14	15	16	17	18	19	20	21	22	23	24	31	32	33	35	36	50			
Ramos generales																					
Margen de contribución [Número]	-91	211.179	259.178	3.148.252	136.019	185.190	-7.119	625.149	355.105	-34.661	-42.350	738.758	1.060.022	-183.443	-417.024	22.229	-17.829.642	58.777	-13.410.118	19.104.528	
Prima retenida [Número]	0	345.563	207.673	4.716.537	239.038	88.161	2.892	606.314	878.548	9.631	104.006	49.846	5.748.270	739	0	-821	705.648	28.200	25.244.492	74.887.186	
Prima directa [Número]	0	875.510	2.807.973	4.700.742	687.346	1.095.221	9.078	8.892.788	20.858.218	19.267	369.971	5.754.584	7.161.521	0	0	-821	702.994	928.188	229.815.510	299.302.476	
Prima aceptada [Número]	0	0	0	0	0	0	0	0	0	0	0	0	0	0	0	0	0	0	0	0	
Prima cedida [Número]	0	529.947	2.600.300	-15.795	448.308	1.007.060	6.186	8.286.474	19.979.670	9.636	265.965	5.704.738	1.413.251	-739	0	0	-2.654	899.988	204.571.018	224.415.290	
Variación de reservas técnicas [Número]	0	15.776	-22.774	474.466	-25.715	-4.188	-550	-76.981	410.688	-683	24.566	-81.045	2.706.986	0	0	0	104.149	-155	2.200.037	5.586.355	
Variación reserva de riesgo en curso [Número]	0	6.934	-28.230	474.466	-25.715	-4.188	-550	-76.981	410.688	-683	24.566	-81.045	2.706.986	0	0	0	104.149	-740	2.185.154	5.564.404	
Variación reserva catastrófica de terremoto [Número]	0	0	0	0	0	0	0	0	0	0	0	0	0	0	0	0	0	0	0	0	
Variación reserva insuficiencia de prima [Número]	0	8.842	5.456	0	0	0	0	0	0	0	0	0	0	0	0	0	0	0	585	14.883	
Variación otras reservas técnicas [Número]	0	0	0	0	0	0	0	0	0	0	0	0	0	0	0	0	0	0	0	0	
Costo de siniestros del ejercicio [Número]	41	130.164	-34.736	434.955	60.555	3.479	11.227	429.652	348.893	45.366	134.926	232.386	1.467.813	0	666	6.342	87.499	4.008	9.856.029	39.844.923	
Siniestros directos [Número]	0	248.889	2.043.607	517.514	195.033	1.068.623	39.843	12.378.471	11.267.082	92.443	940.511	2.972.895	1.559.403	0	666	-33.711	65.689	5.488	101.022.457	132.748.996	
Siniestros cedidos [Número]	-41	118.725	2.078.343	82.559	134.478	1.065.144	28.616	11.948.819	10.918.189	47.077	805.585	2.740.509	91.590	0	0	-40.053	-21.810	1.480	91.166.428	92.904.073	
Siniestros aceptados [Número]	0	0	0	0	0	0	0	0	0	0	0	0	0	0	0	0	0	0	0	0	
Resultado de intermediación [Número]	50	-13.069	-58.114	661.665	-37.830	-89.129	-1.141	-329.058	-187.948	275	-10.152	-829.263	513.457	0	-2.180	-82	18.343.642	-28.244	21.327.162	1.966.283	
Comisión agentes directos [Número]	18	47.512	-7.167	91.934	32.994	1.764	32	9.362	5.762	53	1.740	17.784	-3	0	0	0	11.305	68	436.353	1.562.025	
Comisión corredores y retribución asesores previsionales [Número]	32	51.899	208.941	571.456	76.149	93.328	1.002	784.709	900.055	2.234	37.452	519.009	979.345	0	-2.180	-32	18.332.351	19.615	35.896.736	16.894.651	
Comisiones de reaseguro aceptado [Número]	0	0	0	0	0	0	0	0	0	0	0	0	0	0	0	0	0	0	0	0	
Comisiones de reaseguro cedido [Número]	0	112.480	259.888	1.725	146.973	184.221	2.175	1.123.129	1.093.765	2.012	49.344	1.366.056	465.885	0	0	50	14	47.927	15.005.927	16.490.393	
Gastos por reaseguro no proporcional [Número]	0	0	0	0	97.135	0	0	0	0	0	0	27.820	0	184.182	0	0	0	0	5.014.011	8.305.301	
Deterioro de seguros [Número]	0	1.513	64.119	-2.801	8.874	-7.191	475	-42.448	-48.190	-666	-2.984	-38.810	-8	0	418.538	-29.310	0	-6.186	257.371	79.796	

6.01 CUADRO DE COSTO ADMINISTRACION

Cuadro costo de administración [sinopsis]	Individuales								Individuales								Individuales																	
	1	2	3	4	5	6	7	8	9	10	13	14	16	31	32	36	1	2	3	4	5	6	7	8	9	10	13	14	16	31	32	36		
Ramos generales	1	2	3	4	5	6	7	8	9	10	13	14	16	31	32	36	1	2	3	4	5	6	7	8	9	10	13	14	16	31	32	36		
Costos de administración [Número]	368.423	119	11.797	546.578	105	15.830	1.525	10.736	2.990	623.396	5.515	1.743	244.226	3.581	29.317	63.162	1.929.043	368.423	119	11.797	546.578	105	15.830	1.525	10.736	2.990	623.396	5.515	1.743	244.226	3.581	29.317	63.162	1.929.043
Costo de administración directo [Número]	168.945	59	5.410	250.619	55	7.259	697	4.923	1.371	285.852	2.529	799	112.000	1.647	13.443	28.962	884.570	168.945	59	5.410	250.619	55	7.259	697	4.923	1.371	285.852	2.529	799	112.000	1.647	13.443	28.962	884.570
Remuneraciones directas [Número]	15.404	5	493	22.855	4	662	64	449	125	26.066	231	73	10.211	149	1.226	2.641	80.658	15.404	5	493	22.855	4	662	64	449	125	26.066	231	73	10.211	149	1.226	2.641	80.658
Gastos asociados al canal de distribución directos [Número]	184.074	55	5.894	273.104	46	7.909	764	5.364	1.494	311.478	2.755	871	122.015	1.785	14.648	31.559	963.815	184.074	55	5.894	273.104	46	7.909	764	5.364	1.494	311.478	2.755	871	122.015	1.785	14.648	31.559	963.815
Otros costos administración directos [Número]	0	0	0	0	0	0	0	0	0	0	0	0	0	0	0	0	0	0	0	0	0	0	0	0	0	0	0	0	0	0	0	0	0	
Costo de administración indirecto [Número]	0	0	0	0	0	0	0	0	0	0	0	0	0	0	0	0	0	0	0	0	0	0	0	0	0	0	0	0	0	0	0	0	0	
Remuneraciones indirectas [Número]	0	0	0	0	0	0	0	0	0	0	0	0	0	0	0	0	0	0	0	0	0	0	0	0	0	0	0	0	0	0	0	0	0	
Gastos asociados al canal de distribución indirectos [Número]	0	0	0	0	0	0	0	0	0	0	0	0	0	0	0	0	0	0	0	0	0	0	0	0	0	0	0	0	0	0	0	0	0	
Otros costos administración indirectos [Número]	0	0	0	0	0	0	0	0	0	0	0	0	0	0	0	0	0	0	0	0	0	0	0	0	0	0	0	0	0	0	0	0	0	

Cuadro costo de administración [sinopsis]	Colectivos				Cartera hipotecaria																					
	10	16	31	36	1	4	8	9	13	36	50															
Ramos generales	10	16	31	36	1	4	8	9	13	36	50															
Costos de administración [Número]	-103.831	461.392	245	30.046	387.852	9.015	902.338	66	30	44	230	0	911.731	-103.831	461.392	245	30.046	387.852	9.015	902.338	66	30	44	230	0	911.731
Costo de administración directo [Número]	-47.618	211.582	118	13.779	177.861	4.149	413.782	30	14	20	105	0	418.108	-47.618	211.582	118	13.779	177.861	4.149	413.782	30	14	20	105	0	418.108
Remuneraciones directas [Número]	-4.341	19.291	10	1.256	16.216	376	37.728	3	1	2	10	0	38.120	-4.341	19.291	10	1.256	16.216	376	37.728	3	1	2	10	0	38.120
Gastos asociados al canal de distribución directos [Número]	-51.872	230.519	117	15.011	193.775	4.490	450.828	33	15	22	115	0	455.503	-51.872	230.519	117	15.011	193.775	4.490	450.828	33	15	22	115	0	455.503
Otros costos administración directos [Número]	0	0	0	0	0	0	0	0	0	0	0	0	0	0	0	0	0	0	0	0	0	0	0	0	0	
Costo de administración indirecto [Número]	0	0	0	0	0	0	0	0	0	0	0	0	0	0	0	0	0	0	0	0	0	0	0	0	0	
Remuneraciones indirectas [Número]	0	0	0	0	0	0	0	0	0	0	0	0	0	0	0	0	0	0	0	0	0	0	0	0	0	
Gastos asociados al canal de distribución indirectos [Número]	0	0	0	0	0	0	0	0	0	0	0	0	0	0	0	0	0	0	0	0	0	0	0	0	0	
Otros costos administración indirectos [Número]	0	0	0	0	0	0	0	0	0	0	0	0	0	0	0	0	0	0	0	0	0	0	0	0	0	

6.01 CUADRO DE COSTO ADMINISTRACION (CONTINUACION)

Cuadro costo de administración [sinopsis]	Otra cartera						Otra cartera						Otra cartera						Masivo
	1	2	3	4	6	7	8	9	10	13	16	31	33	36					
Ramos generales	1	2	3	4	6	7	8	9	10	13	16	31	33	36					
Costos de administración [Número]	112.074	17.247	207	17.913	251	23	7.252	91	843.309	150	195.578	178	8.386	90.338	1.292.997	2.204.728			
Costo de administración directo [Número]	112.074	17.247	207	17.913	251	23	7.252	91	843.309	150	195.578	178	8.386	90.338	1.292.997	2.204.728			
Remuneraciones directas [Número]	51.363	7.911	96	8.266	113	11	3.326	42	386.695	69	89.693	76	3.845	41.424	592.930	1.011.038			
Gastos asociados al canal de distribución directos [Número]	4.688	721	9	745	11	1	303	4	35.261	6	8.177	8	351	3.777	54.062	92.182			
Otros costos administración directos [Número]	56.023	8.615	102	8.902	127	11	3.623	45	421.353	75	97.708	94	4.190	45.137	646.005	1.101.508			
Costo de administración indirecto [Número]	0	0	0	0	0	0	0	0	0	0	0	0	0	0	0	0			
Remuneraciones indirectas [Número]	0	0	0	0	0	0	0	0	0	0	0	0	0	0	0	0			
Gastos asociados al canal de distribución indirectos [Número]	0	0	0	0	0	0	0	0	0	0	0	0	0	0	0	0			
Otros costos administración indirectos [Número]	0	0	0	0	0	0	0	0	0	0	0	0	0	0	0	0			

Cuadro costo de administración [sinopsis]	Comercio	Industria, infraestructura y comercio										Industria, infraestructura y comercio										Industria, infraestructura y comercio										Industria	Total sub-ramos
	1	2	3	4	5	6	7	8	9	10	11	12	14	15	16	17	18	19	20	21	22	23	24	31	36	50							
Ramos generales	1	2	3	4	5	6	7	8	9	10	11	12	14	15	16	17	18	19	20	21	22	23	24	31	36	50							
Costos de administración [Número]	3.417.497	533.532	123.739	4.896.141	911.733	179.131	216.900	13.084	2.801	295.625	284.415	510.239	56.972	182.725	305.894	44.728	71.270	591	578.687	1.357.324	1.253	24.076	374.473	466.026	45.745	60.503	14.955.124	13.476.747					
Costo de administración directo [Número]	3.417.497	533.532	123.739	4.896.141	911.733	179.131	216.900	13.084	2.801	295.625	284.415	510.239	56.972	182.725	305.894	44.728	71.270	591	578.687	1.357.324	1.253	24.076	374.473	466.026	45.745	60.503	14.955.124	13.476.747					
Remuneraciones directas [Número]	1.567.038	244.635	56.739	2.245.220	418.079	82.136	99.467	6.000	1.284	135.554	130.419	233.971	26.125	83.789	140.269	20.510	32.681	271	265.358	622.403	575	11.040	171.715	213.698	20.977	27.673	6.857.626	8.931.095					
Gastos asociados al canal de distribución directos [Número]	142.887	22.307	5.174	204.735	38.123	7.489	9.069	547	117	12.357	11.892	21.334	2.382	7.640	12.790	1.870	2.980	25	24.196	56.753	52	1.007	15.658	19.485	1.913	2.530	625.312	814.368					
Otros costos administración directos [Número]	1.707.572	266.590	61.826	2.446.186	455.551	89.506	108.364	6.537	1.400	147.714	142.104	254.934	28.465	91.296	152.835	22.348	35.609	295	288.133	678.168	626	12.029	187.100	232.843	22.855	30.300	7.472.186	9.731.284					
Costo de administración indirecto [Número]	0	0	0	0	0	0	0	0	0	0	0	0	0	0	0	0	0	0	0	0	0	0	0	0	0	0	0	0					
Remuneraciones indirectas [Número]	0	0	0	0	0	0	0	0	0	0	0	0	0	0	0	0	0	0	0	0	0	0	0	0	0	0	0	0					
Gastos asociados al canal de distribución indirectos [Número]	0	0	0	0	0	0	0	0	0	0	0	0	0	0	0	0	0	0	0	0	0	0	0	0	0	0	0	0					
Otros costos administración indirectos [Número]	0	0	0	0	0	0	0	0	0	0	0	0	0	0	0	0	0	0	0	0	0	0	0	0	0	0	0	0					

6.02 CUADRO COSTO DE SINIESTROS

Expresado en miles de pesos

	Individuales				Individuales				Individuales					
	1	3	4	6	8	9	10	13	14	16	31	32	36	
Ramos generales														
Costo de siniestros del ejercicio	3.446.299	33.156	2.182	16.537	29.975	26.191	9.830.537	1.275	-42	762.563	53.156	361.234	140.097	14.703.160
Siniestros pagados	3.335.577	29.277	12.171	22.237	28.129	16.242	7.856.233	1.391	0	633.792	33.630	507.712	140.689	12.617.080
Variación reserva de siniestros	110.722	3.879	-9.989	-5.700	1.846	9.949	1.974.304	-116	-42	128.771	19.526	-146.478	-592	2.086.080
Reserva de siniestros	2.684.338	19.327	4.318	4.529	20.200	17.313	4.931.728	306	147	517.306	23.965	235.025	861	8.459.363
Costo de siniestros del ejercicio	3.446.299	33.156	2.182	16.537	29.975	26.191	9.830.537	1.275	-42	762.563	53.156	361.234	140.097	14.703.160
Siniestros pagados	3.335.577	29.277	12.171	22.237	28.129	16.242	7.856.233	1.391	0	633.792	33.630	507.712	140.689	12.617.080
Siniestros pagados directos	4.944.184	29.277	13.066	22.237	28.162	16.242	10.469.797	1.391	0	633.792	33.630	507.712	140.689	16.840.179
Siniestros pagados cedidos	1.602.206	0	895	0	33	0	0	0	0	0	0	0	0	1.603.134
Siniestros pagados aceptados	0	0	0	0	0	0	0	0	0	0	0	0	0	0
Recuperos de siniestros	-6.401	0	0	0	0	0	-2.613.564	0	0	0	0	0	0	-2.619.965
Siniestros por pagar neto reaseguro	1.970.494	19.327	4.096	4.529	20.200	17.313	4.890.519	266	-34	516.350	23.965	235.025	812	7.702.862
Siniestros por pagar neto reaseguro liquidados	201.284	144	0	305	12.304	2.378	247.806	117	0	18.070	0	19.837	254	502.499
Siniestros por pagar neto reaseguro liquidados directos	201.284	144	0	305	12.304	2.378	247.806	117	0	18.070	0	19.837	254	502.499
Siniestros por pagar neto reaseguro liquidados cedidos	0	0	0	0	0	0	0	0	0	0	0	0	0	0
Siniestros por pagar neto reaseguro liquidados aceptados	0	0	0	0	0	0	0	0	0	0	0	0	0	0
Siniestros por pagar neto reaseguro en proceso de liquidación	1.661.828	17.479	3.251	2.532	4.782	13.844	4.642.713	0	0	498.280	14.603	96.111	558	6.955.981
Siniestros reportados en proceso de liquidación	1.661.828	17.479	3.251	2.532	4.782	13.844	4.642.713	0	0	498.280	14.603	96.111	558	6.955.981
Siniestros reportados en proceso de liquidación directos	2.310.466	17.479	3.251	2.532	4.782	13.844	4.642.713	0	0	498.280	14.603	96.111	558	7.604.619
Siniestros reportados en proceso de liquidación cedidos	648.638	0	0	0	0	0	0	0	0	0	0	0	0	648.638
Siniestros reportados en proceso de liquidación aceptados	0	0	0	0	0	0	0	0	0	0	0	0	0	0
Siniestros detectados no reportados en proceso de liquidación	0	0	0	0	0	0	0	0	0	0	0	0	0	0
Siniestros detectados no reportados en proceso de liquidación directos	0	0	0	0	0	0	0	0	0	0	0	0	0	0
Siniestros detectados no reportados en proceso de liquidación cedidos	0	0	0	0	0	0	0	0	0	0	0	0	0	0
Siniestros detectados no reportados en proceso de liquidación aceptados	0	0	0	0	0	0	0	0	0	0	0	0	0	0
Siniestros por pagar neto reaseguro ocurridos y no reportados	107.382	1.704	845	1.692	3.114	1.091	0	149	-34	0	9.362	119.077	0	244.382
Siniestros por pagar neto reaseguro periodo anterior	1.859.772	15.448	14.085	10.229	18.354	7.364	2.916.215	382	8	387.579	4.439	381.503	1.404	5.616.782

6.02 CUADRO COSTO DE SINIESTROS (CONTINUACIÓN)

	Colectivos						Cartera hipotecaria							
	10	14	16	31	35	36	1	4	8	9	16	31		
Ramos generales														
Costo de siniestros del ejercicio	1.727.721	-8.410	225.281	2.200	44	6.532	1.953.368	1.777.656	775.714	-7	4	0	2	2.553.369
Siniestros pagados	1.781.534	579	182.897	0	0	6.529	1.971.539	1.785.321	882.198	0	0	1.196	0	2.668.715
Variación reserva de siniestros	-53.813	-8.989	42.384	2.200	44	3	-18.171	-7.665	-106.484	-7	4	-1.196	2	-115.346
Reserva de siniestros	1.227.935	3.448	212.959	2.203	15.899	3	1.462.447	217.107	71.157	19	11	0	2	288.297
Costo de siniestros del ejercicio	1.727.721	-8.410	225.281	2.200	44	6.532	1.953.368	1.777.656	775.714	-7	4	0	2	2.553.369
Siniestros pagados	1.781.534	579	182.897	0	0	6.529	1.971.539	1.785.321	882.198	0	0	1.196	0	2.668.715
Siniestros pagados directos	2.654.779	579	182.897	0	0	6.529	2.844.784	1.785.321	882.198	0	0	1.196	0	2.668.715
Siniestros pagados cedidos	479.366	0	0	0	0	0	479.366	0	0	0	0	0	0	0
Siniestros pagados aceptados	0	0	0	0	0	0	0	0	0	0	0	0	0	0
Recuperos de siniestros	-393.879	0	0	0	0	0	-393.879	0	0	0	0	0	0	0
Siniestros por pagar neto reaseguro	1.191.918	3.448	212.548	2.203	6.359	3	1.416.479	217.107	71.157	19	11	0	2	288.297
Siniestros por pagar neto reaseguro liquidados	58.143	0	3.826	0	0	0	61.969	52.115	407	0	0	0	0	52.522
Siniestros por pagar neto reaseguro liquidados directos	58.143	0	3.826	0	0	0	61.969	52.115	407	0	0	0	0	52.522
Siniestros por pagar neto reaseguro liquidados cedidos	0	0	0	0	0	0	0	0	0	0	0	0	0	0
Siniestros por pagar neto reaseguro liquidados aceptados	0	0	0	0	0	0	0	0	0	0	0	0	0	0
Siniestros por pagar neto reaseguro en proceso de liquidación	1.133.775	3.448	208.722	0	6.359	3	1.352.307	43.525	43.906	0	0	0	0	87.431
Siniestros reportados en proceso de liquidación	1.133.775	3.448	208.722	0	6.359	3	1.352.307	43.525	43.906	0	0	0	0	87.431
Siniestros reportados en proceso de liquidación directos	1.161.122	3.448	208.722	0	15.899	3	1.389.194	43.525	43.906	0	0	0	0	87.431
Siniestros reportados en proceso de liquidación cedidos	27.347	0	0	0	9.540	0	36.887	0	0	0	0	0	0	0
Siniestros reportados en proceso de liquidación aceptados	0	0	0	0	0	0	0	0	0	0	0	0	0	0
Siniestros detectados no reportados en proceso de liquidación	0	0	0	0	0	0	0	0	0	0	0	0	0	0
Siniestros detectados no reportados en proceso de liquidación directos	0	0	0	0	0	0	0	0	0	0	0	0	0	0
Siniestros detectados no reportados en proceso de liquidación cedidos	0	0	0	0	0	0	0	0	0	0	0	0	0	0
Siniestros detectados no reportados en proceso de liquidación aceptados	0	0	0	0	0	0	0	0	0	0	0	0	0	0
Siniestros por pagar neto reaseguro ocurridos y no reportados	0	0	0	2.203	0	0	2.203	121.467	26.844	19	11	0	2	148.344
Siniestros por pagar neto reaseguro periodo anterior	1.245.731	12.437	170.164	3	6.315	0	1.434.650	224.772	177.641	26	7	1.196	0	403.643

6.02 CUADRO COSTO DE SINIESTROS (CONTINUACIÓN)

	Cartera de consumo		Otra cartera						Otra cartera						Otra cartera						Masivo
	33		1	2	3	4	6	7	8	9	10	13	15	16	31	32	33	35	36		
Ramos generales																					
Costo de siniestros del ejercicio	0	0	782.516	-27.798	1.095	84	-2	-20.984	21.028	865	9.002.462	1	-803	666.843	703	37.087	-127.086	3	442.983	10.778.997	13.332.366
Siniestros pagados	617	617	727.987	162.155	1.079	110	0	13.813	14.310	686	6.168.372	0	694	453.933	0	62.841	82.542	-94	443.130	8.131.558	10.800.890
Variación reserva de siniestros	-617	-617	54.529	-189.953	16	-26	-2	-34.797	6.718	179	2.834.090	1	-1.497	212.910	703	-25.754	-209.628	97	-147	2.647.439	2.531.476
Reserva de siniestros	0	0	407.685	8.006	1.856	823	32	44.475	17.366	196	5.011.902	4	933	490.256	1.694	5.046	99.342	59.934	7.025	6.156.565	6.444.862
Costo de siniestros del ejercicio	0	0	782.516	-27.798	1.095	84	-2	-20.984	21.028	865	9.002.462	1	-803	666.843	703	37.087	-127.086	3	442.983	10.778.997	13.332.366
Siniestros pagados	617	617	727.987	162.155	1.079	110	0	13.813	14.310	686	6.168.372	0	694	453.933	0	62.841	82.542	-94	443.130	8.131.558	10.800.890
Siniestros pagados directos	617	617	825.481	162.155	1.079	110	0	13.813	14.310	686	7.927.277	0	6.782	453.933	0	62.841	82.542	1.438	443.130	9.995.577	12.664.909
Siniestros pagados cedidos	0	0	97.494	0	0	0	0	0	0	0	0	0	6.088	0	0	0	0	1.406	0	104.988	104.988
Siniestros pagados aceptados	0	0	0	0	0	0	0	0	0	0	0	0	0	0	0	0	0	0	0	0	0
Recuperos de siniestros	0	0	0	0	0	0	0	0	0	0	-1.758.905	0	0	0	0	0	0	-126	0	-1.759.031	-1.759.031
Siniestros por pagar neto reaseguro	0	0	371.087	8.006	1.856	822	32	44.475	17.366	196	4.974.613	4	927	489.781	1.694	5.046	99.342	10.522	7.025	6.032.784	6.321.081
Siniestros por pagar neto reaseguro liquidados	0	0	10.643	0	1.248	740	0	0	6.386	0	211.489	0	886	7.591	0	3.953	0	3.631	0	246.567	299.089
Siniestros por pagar neto reaseguro liquidados directos	0	0	10.643	0	1.248	740	0	0	6.386	0	211.489	0	886	7.591	0	3.953	0	3.631	0	246.567	299.089
Siniestros por pagar neto reaseguro liquidados cedidos	0	0	0	0	0	0	0	0	0	0	0	0	0	0	0	0	0	0	0	0	0
Siniestros por pagar neto reaseguro liquidados aceptados	0	0	0	0	0	0	0	0	0	0	0	0	0	0	0	0	0	0	0	0	0
Siniestros por pagar neto reaseguro en proceso de liquidación	0	0	351.243	7.978	575	0	3	44.475	6.800	170	4.763.124	0	41	482.190	1.068	1.093	55.424	6.891	7.025	5.728.100	5.815.531
Siniestros reportados en proceso de liquidación	0	0	351.243	7.978	575	0	3	44.475	6.800	170	4.763.124	0	41	482.190	1.068	1.093	55.424	6.891	7.025	5.728.100	5.815.531
Siniestros reportados en proceso de liquidación directos	0	0	387.553	7.978	575	0	3	44.475	6.800	170	4.763.124	0	47	482.190	1.068	1.093	55.424	56.303	7.025	5.813.828	5.901.259
Siniestros reportados en proceso de liquidación cedidos	0	0	36.310	0	0	0	0	0	0	0	0	0	6	0	0	0	0	49.412	0	85.728	85.728
Siniestros reportados en proceso de liquidación aceptados	0	0	0	0	0	0	0	0	0	0	0	0	0	0	0	0	0	0	0	0	0
Siniestros detectados no reportados en proceso de liquidación	0	0	0	0	0	0	0	0	0	0	0	0	0	0	0	0	0	0	0	0	0
Siniestros detectados no reportados en proceso de liquidación directos	0	0	0	0	0	0	0	0	0	0	0	0	0	0	0	0	0	0	0	0	0
Siniestros detectados no reportados en proceso de liquidación cedidos	0	0	0	0	0	0	0	0	0	0	0	0	0	0	0	0	0	0	0	0	0
Siniestros detectados no reportados en proceso de liquidación aceptados	0	0	0	0	0	0	0	0	0	0	0	0	0	0	0	0	0	0	0	0	0
Siniestros por pagar neto reaseguro ocurridos y no reportados	0	0	9.201	28	33	82	29	0	4.180	26	0	4	0	0	616	0	43.918	0	0	58.117	206.461
Siniestros por pagar neto reaseguro periodo anterior	617	617	316.558	197.959	1.840	848	34	79.272	10.648	17	2.140.523	3	2.424	276.871	981	30.800	308.970	10.425	7.172	3.385.345	3.789.605

6.02 CUADRO COSTO DE SINIESTROS (CONTINUACIÓN)

	Industria, infraestructura y comercio										Industria, infraestructura y comercio								
	1	2	3	4	6	7	8	9	10	11	12	13	14	15	16	17	18	19	20
Ramos generales																			
Costo de siniestros del ejercicio	2.073.861	10.017	126.129	23.164	3.537	-12.873	17.605	-600	4.242.722	22.734	-13.503	41	130.164	-34.736	434.955	60.555	3.479	11.227	429.652
Siniestros pagados	-1.736.536	1.894.838	12.304	1.567	25.523	-131.514	-64.178	20.292	3.920.936	154.999	-23.531	-43	132.797	81.681	394.893	-35.664	11.047	195	347.074
Variación reserva de siniestros	3.810.397	-1.884.821	113.825	21.597	-21.986	118.641	81.783	-20.892	321.786	-132.265	10.028	84	-2.633	-116.417	40.062	96.219	-7.568	11.032	82.578
Reserva de siniestros	112.166.340	806.349	449.434	1.892.840	99.101	20.487	148.035	21.494	1.962.295	8.538.472	7.582.035	0	2.049.700	7.405.018	341.148	495.909	746.109	40.475	10.748.151
Costo de siniestros del ejercicio	2.073.861	10.017	126.129	23.164	3.537	-12.873	17.605	-600	4.242.722	22.734	-13.503	41	130.164	-34.736	434.955	60.555	3.479	11.227	429.652
Siniestros pagados	-1.736.536	1.894.838	12.304	1.567	25.523	-131.514	-64.178	20.292	3.920.936	154.999	-23.531	-43	132.797	81.681	394.893	-35.664	11.047	195	347.074
Siniestros pagados directos	88.419.150	4.544.159	315.547	9.485	55.342	82.955	43.406	16.142	4.975.980	2.586.242	1.943.781	0	210.758	1.333.789	394.893	173.917	1.377.841	343	4.878.222
Siniestros pagados cedidos	89.739.183	2.649.321	303.243	7.918	29.819	214.469	107.584	-4.150	0	2.431.243	1.967.312	43	77.813	1.251.448	0	209.581	1.366.761	148	4.511.441
Siniestros pagados aceptados	0	0	0	0	0	0	0	0	0	0	0	0	0	0	0	0	0	0	0
Recuperos de siniestros	-416.503	0	0	0	0	0	0	0	-1.055.044	0	0	0	-148	-660	0	0	-33	0	-19.707
Siniestros por pagar neto reaseguro	5.287.003	-1.852.121	173.142	15.926	-5.114	9.116	82.475	10.270	1.941.793	5.099	446.579	-59	1.007.223	173.784	257.578	150.648	62.311	11.337	571.818
Siniestros por pagar neto reaseguro liquidados	3.691.933	840	70.072	2.043	43.817	2.598	26.956	21.064	90.616	149.912	570.371	0	10.044	68.746	15.951	38.712	63.628	0	115.662
Siniestros por pagar neto reaseguro liquidados directos	3.691.933	840	70.072	2.043	43.817	2.598	26.956	21.064	90.616	149.912	570.371	0	10.044	68.746	15.951	38.712	63.628	0	115.662
Siniestros por pagar neto reaseguro liquidados cedidos	0	0	0	0	0	0	0	0	0	0	0	0	0	0	0	0	0	0	0
Siniestros por pagar neto reaseguro liquidados aceptados	0	0	0	0	0	0	0	0	0	0	0	0	0	0	0	0	0	0	0
Siniestros por pagar neto reaseguro en proceso de liquidación	1.539.138	-1.853.336	92.631	13.534	-52.271	5.865	50.769	-10.801	1.851.177	-145.138	-124.018	-59	992.412	120.717	241.627	111.474	-1.432	11.324	431.030
Siniestros reportados en proceso de liquidación	1.539.138	-1.853.336	92.631	13.534	-52.271	5.865	50.769	-10.801	1.851.177	-145.138	-124.018	-59	992.412	120.717	241.627	111.474	-1.432	11.324	431.030
Siniestros reportados en proceso de liquidación directos	108.428.712	803.750	360.703	1.889.603	49.562	16.592	110.630	0	1.855.449	8.354.013	6.720.756	0	2.027.268	7.307.651	324.191	455.950	681.625	40.426	10.559.058
Siniestros reportados en proceso de liquidación cedidos	106.889.574	2.657.086	268.072	1.876.069	101.833	10.727	59.861	10.801	4.272	8.499.151	6.844.774	59	1.034.856	7.186.934	82.564	344.476	683.057	29.102	10.128.028
Siniestros reportados en proceso de liquidación aceptados	0	0	0	0	0	0	0	0	0	0	0	0	0	0	0	0	0	0	0
Siniestros detectados no reportados en proceso de liquidación	0	0	0	0	0	0	0	0	0	0	0	0	0	0	0	0	0	0	0
Siniestros detectados no reportados en proceso de liquidación directos	0	0	0	0	0	0	0	0	0	0	0	0	0	0	0	0	0	0	0
Siniestros detectados no reportados en proceso de liquidación cedidos	0	0	0	0	0	0	0	0	0	0	0	0	0	0	0	0	0	0	0
Siniestros detectados no reportados en proceso de liquidación aceptados	0	0	0	0	0	0	0	0	0	0	0	0	0	0	0	0	0	0	0
Siniestros por pagar neto reaseguro ocurridos y no reportados	55.932	375	10.439	349	3.340	653	4.750	7	0	325	226	0	4.767	-15.679	0	462	115	13	25.126
Siniestros por pagar neto reaseguro periodo anterior	1.476.606	32.700	59.317	-5.671	16.872	-109.525	692	31.162	1.620.007	137.364	436.551	-143	1.009.856	290.201	217.516	54.429	69.879	305	489.240

6.02 CUADRO COSTO DE SINIESTROS (CONTINUACIÓN)

	Industria, infraestructura y comercio										Total sub-ramos	
	21	22	23	24	31	32	33	35	36	50		
Ramos generales												
Costo de siniestros del ejercicio	348.893	45.366	134.926	232.386	1.467.813	0	666	6.342	87.499	4.008	9.856.029	39.844.923
Siniestros pagados	590.382	-8.562	-102.088	227.953	1.035.068	1.622	1.974	1.892	64.650	30.738	6.850.309	32.239.818
Variación reserva de siniestros	-241.489	53.928	237.014	4.433	432.745	-1.622	-1.308	4.450	22.849	-26.730	3.005.720	7.605.105
Reserva de siniestros	15.051.304	100.092	986.966	2.274.262	570.109	0	4.817	25.770	1.199	708.477	175.236.388	191.603.060
Costo de siniestros del ejercicio	348.893	45.366	134.926	232.386	1.467.813	0	666	6.342	87.499	4.008	9.856.029	39.844.923
Siniestros pagados	590.382	-8.562	-102.088	227.953	1.035.068	1.622	1.974	1.892	64.650	30.738	6.850.309	32.239.818
Siniestros pagados directos	9.843.989	-544	19.705	4.099.516	1.059.995	1.622	1.974	1	64.650	43.783	126.496.643	158.846.515
Siniestros pagados cedidos	9.252.366	8.018	121.793	3.869.678	24.927	0	0	-1.891	0	13.045	118.151.113	120.338.601
Siniestros pagados aceptados	0	0	0	0	0	0	0	0	0	0	0	0
Recuperos de siniestros	-1.241	0	0	-1.885	0	0	0	0	0	0	-1.495.221	-6.268.096
Siniestros por pagar neto reaseguro	212.190	46.343	161.597	258.222	471.603	0	4.817	-15.986	-10.163	5.022	9.482.453	24.922.875
Siniestros por pagar neto reaseguro liquidados	212.460	7.422	15.381	294.440	1.084	0	0	90	843	5.708	5.520.393	6.383.950
Siniestros por pagar neto reaseguro liquidados directos	212.460	7.422	15.381	294.440	1.084	0	0	90	843	5.708	5.520.393	6.383.950
Siniestros por pagar neto reaseguro liquidados cedidos	0	0	0	0	0	0	0	0	0	0	0	0
Siniestros por pagar neto reaseguro liquidados aceptados	0	0	0	0	0	0	0	0	0	0	0	0
Siniestros por pagar neto reaseguro en proceso de liquidación	-3.340	38.921	143.452	-37.842	438.942	0	4.817	-2.187	-11.006	-357	3.846.043	17.969.862
Siniestros reportados en proceso de liquidación	-3.340	38.921	143.452	-37.842	438.942	0	4.817	-2.187	-11.006	-357	3.846.043	17.969.862
Siniestros reportados en proceso de liquidación directos	14.769.652	92.670	964.292	1.972.114	509.543	0	4.817	3.060	196	700.241	169.002.524	183.897.596
Siniestros reportados en proceso de liquidación cedidos	14.772.992	53.749	820.840	2.009.956	70.601	0	0	5.247	11.202	700.598	165.156.481	165.927.734
Siniestros reportados en proceso de liquidación aceptados	0	0	0	0	0	0	0	0	0	0	0	0
Siniestros detectados no reportados en proceso de liquidación	0	0	0	0	0	0	0	0	0	0	0	0
Siniestros detectados no reportados en proceso de liquidación directos	0	0	0	0	0	0	0	0	0	0	0	0
Siniestros detectados no reportados en proceso de liquidación cedidos	0	0	0	0	0	0	0	0	0	0	0	0
Siniestros detectados no reportados en proceso de liquidación aceptados	0	0	0	0	0	0	0	0	0	0	0	0
Siniestros por pagar neto reaseguro ocurridos y no reportados	3.070	0	2.764	1.624	31.577	0	0	-13.889	0	-329	116.017	569.063
Siniestros por pagar neto reaseguro periodo anterior	453.679	-7.585	-75.417	253.789	38.858	1.622	6.125	-20.436	-33.012	31.752	6.476.733	17.317.770

6.03 CUADRO DE RESERVAS

Expresado en miles de pesos

	Individuales						Individuales						Individuales					
	1	2	3	4	5	6	7	8	9	10	13	14	16	31	32	36		
Ramos generales																		
Reserva de riesgo en curso neta	1.728.141	989	77.489	1.823.795	874	106.695	7.989	82.558	22.093	5.792.647	41.370	6.124	2.184.238	22.967	172.068	559.210	12.629.247	
Reserva de insuficiencia de primas	0	0	0	0	0	0	0	0	0	0	0	-91	0	0	0	0	-91	
Prima retenida no ganada	2.080.928	1.182	91.030	2.099.662	966	124.857	9.221	100.621	27.466	6.643.122	51.046	7.133	2.486.596	27.226	181.778	667.013	14.599.847	
Prima directa no ganada	3.351.357	1.182	91.243	5.089.635	966	125.221	14.479	100.621	27.469	6.643.122	51.049	14.293	2.486.596	27.226	181.778	668.137	18.874.374	
Prima aceptada no ganada	0	0	0	0	0	0	0	0	0	0	0	0	0	0	0	0	0	
Prima cedida no ganada (PCNG)	1.270.429	0	213	2.989.973	0	364	5.258	0	3	0	3	7.160	0	0	0	1.124	4.274.527	
Prima retenida ganada	2.809.661	2.161	206.389	3.777.853	1.950	271.934	17.303	171.758	49.017	9.489.120	85.399	13.147	3.713.686	56.648	568.144	933.582	22.167.753	
Prima directa ganada	5.897.829	2.161	206.755	9.043.974	1.950	272.561	22.646	171.758	49.018	9.489.133	85.377	26.349	3.713.686	56.649	568.144	934.094	30.542.084	
Prima aceptada ganada	0	0	0	0	0	0	0	0	0	0	0	0	0	0	0	0	0	
Prima cedida ganada	3.088.168	0	366	5.266.121	0	627	5.343	0	1	13	-22	13.202	0	1	0	512	8.374.331	
Otras reservas técnicas	0	0	0	0	0	0	0	0	0	0	0	0	0	0	0	0	0	
Test de adecuación de pasivos	0	0	0	0	0	0	0	0	0	0	0	0	0	0	0	0	0	
Reserva seguros de títulos	0	0	0	0	0	0	0	0	0	0	0	0	0	0	0	0	0	
Otras reservas técnicas	0	0	0	0	0	0	0	0	0	0	0	0	0	0	0	0	0	
Reservas voluntarias	0	0	0	0	0	0	0	0	0	0	0	0	0	0	0	0	0	
Reserva de riesgo en curso bruta	2.823.792	989	77.702	4.443.923	874	107.059	12.640	82.558	22.095	5.792.647	41.372	12.248	2.184.238	22.967	172.068	560.172	16.357.344	
Reserva insuficiencia de primas bruta	0	0	0	0	0	0	0	0	0	0	0	226	0	0	0	0	226	
Otras reservas técnicas brutas	0	0	0	0	0	0	0	0	0	0	0	0	0	0	0	0	0	

6.03 CUADRO DE RESERVAS (CONTINUACIÓN)

Expresado en miles de pesos

	Colectivos					Cartera hipotecaria							
	10	16	31	36		1	4	8	9	13	31	36	
Ramos generales													
Reserva de riesgo en curso neta	-1.961.422	4.084.271	2.365	260.612	2.385.826	845.119	1.239.044	493	225	322	119	1.329	2.086.651
Reserva de insuficiencia de primas	0	0	0	0	0	0	0	0	0	0	0	0	0
Prima retenida no ganada	-2.251.496	4.714.287	2.726	299.082	2.764.599	968.583	1.244.288	577	265	380	140	1.553	2.215.786
Prima directa no ganada	-1.736.802	4.714.287	2.726	299.082	3.279.293	968.583	1.244.288	577	265	380	140	1.553	2.215.786
Prima aceptada no ganada	0	0	0	0	0	0	0	0	0	0	0	0	0
Prima cedida no ganada (PCNG)	514.694	0	0	0	514.694	0	0	0	0	0	0	0	0
Prima retenida ganada	-2.790.924	5.904.508	3.442	418.266	3.535.292	1.786.185	3.755.366	1.317	555	838	371	3.768	5.548.400
Prima directa ganada	-719.319	5.904.549	3.442	418.266	5.606.938	1.619.683	13.801.472	1.317	555	838	371	3.768	15.428.004
Prima aceptada ganada	0	0	0	0	0	0	0	0	0	0	0	0	0
Prima cedida ganada	2.071.605	41	0	0	2.071.646	-166.502	10.046.106	0	0	0	0	0	9.879.604
Otras reservas técnicas	0	0	0	0	0	0	0	0	0	0	0	0	0
Test de adecuación de pasivos	0	0	0	0	0	0	0	0	0	0	0	0	0
Reserva seguros de títulos	0	0	0	0	0	0	0	0	0	0	0	0	0
Otras reservas técnicas	0	0	0	0	0	0	0	0	0	0	0	0	0
Reservas voluntarias	0	0	0	0	0	0	0	0	0	0	0	0	0
Reserva de riesgo en curso bruta	-1.446.730	4.084.271	2.365	260.612	2.900.518	845.119	1.239.044	493	225	322	119	1.329	2.086.651
Reserva insuficiencia de primas bruta	0	0	0	0	0	0	0	0	0	0	0	0	0
Otras reservas técnicas brutas	0	0	0	0	0	0	0	0	0	0	0	0	0

6.03 CUADRO DE RESERVAS (CONTINUACIÓN)

	Otra cartera			Otra cartera			Otra cartera			Otra cartera			Masivo				
	1	2	3	4	6	7	8	9	10	13	16	31	32	33	36		
Ramos generales																	
Reserva de riesgo en curso neta	512.550	67.986	1.504	120.106	1.857	126	67.630	528	8.829.984	893	1.835.338	894	0	135.951	986.843	12.562.190	14.648.841
Reserva de insuficiencia de primas	0	0	0	0	0	0	0	0	0	0	0	0	0	7.042	117	7.159	7.159
Prima retenida no ganada	592.023	77.257	1.791	146.122	2.196	148	81.730	644	10.423.620	1.091	2.112.935	1.008	0	182.530	1.175.408	14.798.503	17.014.289
Prima directa no ganada	597.983	77.257	1.791	153.166	2.196	240	81.730	644	10.423.620	1.091	2.112.935	1.008	0	182.530	1.175.408	14.811.599	17.027.385
Prima aceptada no ganada	0	0	0	0	0	0	0	0	0	0	0	0	0	0	0	0	0
Prima cedida no ganada (PCNG)	5.960	0	0	7.044	0	92	0	0	0	0	0	0	0	0	0	13.096	13.096
Prima retenida ganada	1.273.458	187.861	3.946	236.533	4.851	407	98.110	1.538	8.965.585	2.556	2.356.056	2.672	9.701	139.660	885.642	14.168.576	19.716.976
Prima directa ganada	1.283.828	187.861	3.946	260.294	4.851	636	98.110	1.534	8.965.585	2.552	2.356.056	2.672	9.701	139.660	885.642	14.202.928	29.630.932
Prima aceptada ganada	0	0	0	0	0	0	0	0	0	0	0	0	0	0	0	0	0
Prima cedida ganada	10.370	0	0	23.761	0	229	0	-4	0	-4	0	0	0	0	0	34.352	9.913.956
Otras reservas técnicas	0	0	0	0	0	0	0	0	0	0	0	0	0	0	0	0	0
Test de adecuación de pasivos	0	0	0	0	0	0	0	0	0	0	0	0	0	0	0	0	0
Reserva seguros de títulos	0	0	0	0	0	0	0	0	0	0	0	0	0	0	0	0	0
Otras reservas técnicas	0	0	0	0	0	0	0	0	0	0	0	0	0	0	0	0	0
Reservas voluntarias	0	0	0	0	0	0	0	0	0	0	0	0	0	0	0	0	0
Reserva de riesgo en curso bruta	517.389	67.986	1.504	126.581	1.857	201	67.630	528	8.829.984	893	1.835.338	894	0	135.951	986.843	12.573.579	14.660.230
Reserva insuficiencia de primas bruta	0	0	0	0	0	0	0	0	0	0	0	0	0	7.042	117	7.159	7.159
Otras reservas técnicas brutas	0	0	0	0	0	0	0	0	0	0	0	0	0	0	0	0	0

Expresado en miles de pesos

6.03 CUADRO DE RESERVAS (CONTINUACIÓN)

Expresado en miles de pesos

	Industria, infraestructura y comercio													
	1	2	3	4	5	6	7	8	9	10	11	12	14	15
Ramos generales														
Reserva de riesgo en curso neta	330.371	33.163	420.551	1.262.659	59.684	639.965	306.721	69.106	9.925	2.963.559	17.988	86.580	773.997	105.282
Reserva de insuficiencia de primas	0	0	0	0	0	0	0	0	0	0	0	0	8.842	5.456
Prima retenida no ganada	352.024	35.887	466.526	1.397.627	65.655	712.275	341.211	72.506	10.997	3.483.070	18.766	41.601	800.676	118.673
Prima directa no ganada	27.642.401	4.381.799	1.248.504	41.689.063	8.332.555	1.818.572	1.936.025	90.519	21.938	3.483.070	2.981.764	3.922.079	1.085.169	1.967.173
Prima aceptada no ganada	0	0	0	0	0	0	0	0	0	0	0	0	0	0
Prima cedida no ganada (PCNG)	27.290.377	4.345.912	781.978	40.291.436	8.266.900	1.106.297	1.594.814	18.013	10.941	0	2.962.998	3.880.478	284.493	1.848.500
Prima retenida ganada	2.740.854	75.472	886.270	2.717.212	141.895	1.333.471	680.443	148.909	24.020	3.893.892	43.679	239.475	337.760	239.893
Prima directa ganada	54.822.924	9.092.933	2.208.111	81.867.222	12.341.690	3.478.849	3.626.888	190.339	48.364	3.896.224	4.221.446	6.721.994	850.448	2.731.271
Prima aceptada ganada	0	0	0	0	0	0	0	0	0	0	0	0	0	0
Prima cedida ganada	52.082.070	9.017.461	1.321.841	79.150.010	12.199.795	2.145.378	2.946.445	41.430	24.344	2.332	4.177.767	6.482.519	512.688	2.491.378
Otras reservas técnicas	0	0	0	0	0	0	0	0	0	0	0	0	0	0
Test de adecuación de pasivos	0	0	0	0	0	0	0	0	0	0	0	0	0	0
Reserva seguros de títulos	0	0	0	0	0	0	0	0	0	0	0	0	0	0
Otras reservas técnicas	0	0	0	0	0	0	0	0	0	0	0	0	0	0
Reservas voluntarias	0	0	0	0	0	0	0	0	0	0	0	0	0	0
Reserva de riesgo en curso bruta	27.019.988	4.337.079	1.131.276	40.880.017	8.254.023	1.637.293	1.823.386	85.543	19.848	2.963.559	2.890.422	3.862.233	1.031.807	1.826.723
Reserva insuficiencia de primas bruta	0	0	0	0	0	0	0	0	0	0	0	0	22.197	94.626
Otras reservas técnicas brutas	0	0	0	0	0	0	0	0	0	0	0	0	0	0

6.03 CUADRO DE RESERVAS (CONTINUACIÓN)

	Industria, infraestructura y comercio														Total sub-ramos	
	16	17	18	19	20	21	22	23	24	31	32	35	36	50		
Ramos generales																
Reserva de riesgo en curso neta	2.595.583	102.420	14.681	435	342.578	578.466	1.595	54.340	32.975	2.791.619	0	0	395.135	11.319	14.000.697	43.664.611
Reserva de insuficiencia de primas	0	0	0	0	0	0	0	0	0	0	0	0	0	586	14.884	21.952
Prima retenida no ganada	2.976.129	120.277	17.273	513	383.670	719.688	1.778	61.343	45.449	3.206.247	0	0	463.034	13.121	15.926.016	50.304.751
Prima directa no ganada	2.982.373	345.318	239.206	2.056	6.408.320	27.044.035	3.555	171.817	4.833.123	3.998.405	0	0	463.067	584.533	147.676.439	186.857.491
Prima aceptada no ganada	0	0	0	0	0	0	0	0	0	0	0	0	0	0	0	0
Prima cedida no ganada (PCNG)	6.244	225.041	221.933	1.543	6.024.650	26.324.347	1.777	110.474	4.787.674	792.158	0	0	33	571.412	131.750.423	136.552.740
Prima retenida ganada	4.136.265	269.355	92.760	3.441	689.590	389.719	10.378	76.329	129.660	2.636.233	739	-821	578.140	29.002	22.544.035	67.964.056
Prima directa ganada	4.123.241	838.365	1.534.166	11.163	6.732.005	6.554.620	20.762	342.635	5.156.432	3.258.806	0	-821	575.558	1.049.679	216.295.314	282.075.268
Prima aceptada ganada	0	0	0	0	0	0	0	0	0	0	0	0	0	0	0	0
Prima cedida ganada	-13.024	569.010	1.441.406	7.722	6.042.415	6.164.901	10.384	266.306	5.026.772	622.573	-739	0	-2.582	1.020.677	193.751.279	214.111.212
Otras reservas técnicas	0	0	0	0	0	0	0	0	0	0	0	0	0	0	0	0
Test de adecuación de pasivos	0	0	0	0	0	0	0	0	0	0	0	0	0	0	0	0
Reserva seguros de títulos	0	0	0	0	0	0	0	0	0	0	0	0	0	0	0	0
Otras reservas técnicas	0	0	0	0	0	0	0	0	0	0	0	0	0	0	0	0
Reservas voluntarias	0	0	0	0	0	0	0	0	0	0	0	0	0	0	0	0
Reserva de riesgo en curso bruta	2.601.172	294.087	215.447	1.772	5.836.768	26.040.639	3.167	153.028	4.351.682	3.477.311	0	0	395.164	573.852	141.707.286	175.625.378
Reserva insuficiencia de primas bruta	0	0	0	0	0	0	0	0	0	0	0	0	0	29.725	146.548	153.933
Otras reservas técnicas brutas	0	0	0	0	0	0	0	0	0	0	0	0	0	0	0	0

6.04 CUADRO DE DATOS

	Individuales										Individuales										
	1	2	3	4	5	6	7	8	9	10	13	14	16	31	32	36	50				
Ramos generales																					
Número de siniestros por ramo [Decimal]	3	0	1	0	0	0	0	0	0	5.602	0	0	850	0	631	68	2	7.157			
Número de pólizas por ramo contratadas en el periodo [Decimal]	29.547	284	5.103	9.554	92	3.173	5.088	2.612	16.575	24.923	9.125	77	24.974	27.780	0	44.163	0	203.070			
Total pólizas vigentes por ramo [Decimal]	25.226	125	3.521	7.882	43	1.677	2.769	2.454	15.571	20.183	8.102	47	20.231	23.076	0	37.411	0	168.318			
Número de ítems vigentes por ramo [Decimal]	26.997	253	4.652	8.438	83	2.793	4.429	2.454	15.571	20.358	8.102	61	20.405	23.138	0	38.306	0	176.040			
Número pólizas no vigentes por ramo [Decimal]	2.498	20	398	880	5	239	390	217	1.422	4.017	778	11	4.026	4.144	0	5.594	0	24.639			
Número de asegurados por ramo - Personas naturales [Decimal]	24.746	115	4.111	7.124	36	1.849	1.814	2.560	16.146	25.854	8.132	0	25.857	28.003	4.154	42.468	0	192.969			
Número de asegurados por ramo - Personas jurídicas [Decimal]	4.289	32	369	1.866	16	323	1.857	112	1.266	280	1.058	44	106	423	369	3.020	0	15.430			

	Colectivos					Cartera hipotecaria														
	10	14	16	31	36	1	2	3	4	5	6	7	8	9	10	11	12	13	14	15
Ramos generales																				
Número de siniestros por ramo [Decimal]	692	13	237	0	4	946	33	0	0	6	0	0	0	0	0	0	0	0	0	0
Número de pólizas por ramo contratadas en el periodo [Decimal]	2.742	0	3.020	1.771	2.642	10.175	1.036	0	0	694	0	0	0	34	261	0	0	0	117	0
Total pólizas vigentes por ramo [Decimal]	106	0	109	76	102	393	15.336	863	4.082	7.171	504	4.047	5.041	4.960	3.652	58.472	115	147	2.391	2.281
Número de ítems vigentes por ramo [Decimal]	1.651	0	1.675	1.125	1.568	6.019	22.733	3.174	8.015	12.507	1.512	7.918	8.393	4.983	3.679	66.573	182	228	2.391	2.308
Número pólizas no vigentes por ramo [Decimal]	36	0	38	24	35	133	3.244	229	1.048	1.871	168	1.031	1.218	4.888	560	10.472	50	55	373	201
Número de asegurados por ramo - Personas naturales [Decimal]	89	0	89	86	89	353	765	0	0	609	0	0	0	32	208	0	0	0	86	0
Número de asegurados por ramo - Personas jurídicas [Decimal]	166	0	167	101	157	591	7.348	605	2.929	4.093	478	2.907	3.901	1.455	316	8.457	88	106	240	50

	Cartera hipotecaria														
	16	17	18	19	20	21	22	23	24	31	32	33	36	50	
Ramos generales															
Número de siniestros por ramo [Decimal]	0	0	0	0	0	0	0	0	0	0	0	0	0	0	
Número de pólizas por ramo contratadas en el periodo [Decimal]	0	0	0	0	0	0	0	0	0	0	76	0	0	714	
Total pólizas vigentes por ramo [Decimal]	56.154	1.007	703	130	582	718	8	171	3.368	44.507	35.026	1.214	64.457	57	
Número de ítems vigentes por ramo [Decimal]	64.316	2.483	707	130	7.386	884	8	196	3.368	49.936	35.026	1.214	72.884	222	
Número pólizas no vigentes por ramo [Decimal]	9.779	429	254	463	91	292	3	41	665	14.509	3.071	387	10.469	9	
Número de asegurados por ramo - Personas naturales [Decimal]	0	0	0	0	0	0	0	0	0	61	0	0	630	0	
Número de asegurados por ramo - Personas jurídicas [Decimal]	7.851	692	1.227	300	651	618	6	218	2.992	5.673	12.021	1	10.588	55	

6.04 CUADRO DE DATOS (CONTINUACIÓN)

	Cartera de consumo							Otra cartera										
	1	4	8	9	13	31	36	1	2	3	4	5	6	7	8	9	10	
Ramos generales	0	0	0	0	0	0	0	0,00	49	5	0	0	0	6	1	0	2.976	
Número de siniestros por ramo [Decimal]	0	0	0	0	0	0	0	0,00	5.322	36	689	1.178	8	345	373	2.086	1.555	11.731
Número de pólizas por ramo contratadas en el periodo [Decimal]	651	438	28	190	81	57	456	1.901,00	0	0	0	0	0	0	0	0	0	0
Total pólizas vigentes por ramo [Decimal]	651	438	28	190	81	57	456	1.901,00	0	0	0	0	0	0	0	0	0	0
Número de ítems vigentes por ramo [Decimal]	337	234	4	29	16	9	236	865,00	0	0	0	0	0	0	0	0	0	0
Número pólizas no vigentes por ramo [Decimal]	0	0	0	0	0	0	0	0,00	4.280	23	734	1.069	5	254	249	1.433	1.609	13.180
Número de asegurados por ramo - Personas naturales [Decimal]	39	31	2	31	18	11	31	163,00	0	0	0	0	0	0	0	0	0	0
Número de asegurados por ramo - Personas jurídicas [Decimal]																		

	Otra cartera							Masivo	Industria, infraestructura y comercio										
	13	16	31	32	33	35	36		1	2	3	4	5	6	7	8	9	10	
Ramos generales	0	432	0	66	99	3	11	3.648	3.687	1.179	24	58	9	0	28	8	15	4	6.631
Número de siniestros por ramo [Decimal]	687	11.443	1.607	0	0	0	15.000	52.060	54.992	30.395	4.969	10.595	17.840	3.180	10.450	11.115	10.865	4.598	91.320
Número de pólizas por ramo contratadas en el periodo [Decimal]	0	0	0	0	0	0	0	0	319.706	3.894	16	504	1.002	2	202	229	1.275	1.378	9.703
Total pólizas vigentes por ramo [Decimal]	0	0	0	0	0	0	0	0	386.497	3.965	26	568	1.023	6	267	294	1.275	1.378	9.924
Número de ítems vigentes por ramo [Decimal]	0	0	0	0	0	0	0	0	66.934	343	5	48	114	3	25	25	50	107	2.425
Número pólizas no vigentes por ramo [Decimal]	672	12.716	1.554	0	1.618	0	15.742	55.138	57.529	6.903	475	2.310	2.811	157	2.292	2.579	1.005	1.882	25.969
Número de asegurados por ramo - Personas naturales [Decimal]	0	0	0	0	0	0	0	0	76.608	240	3	53	82	1	41	74	19	109	536
Número de asegurados por ramo - Personas jurídicas [Decimal]																			

	Industria, infraestructura y comercio																			
	11	12	13	14	15	16	17	18	19	20	21	22	23	24	31	32	33	36	50	
Ramos generales	24	263	0	750	287	1.276	57	49	3	131	351	0	32	66	84	11	60	19	4	11.423
Número de siniestros por ramo [Decimal]	366	371	2.968	2.504	1.511	73.881	3.370	2.089	789	8.834	1.554	14	255	3.490	68.811	38.096	1.612	83.903	239	489.984
Número de pólizas por ramo contratadas en el periodo [Decimal]	0	0	601	0	0	9.284	0	0	0	0	0	0	0	0	1.182	0	498	11.981	0	41.751
Total pólizas vigentes por ramo [Decimal]	0	0	601	0	0	9.505	0	0	0	0	0	0	0	0	1.245	0	498	12.221	0	42.796
Número de ítems vigentes por ramo [Decimal]	0	0	56	0	0	2.350	0	0	0	0	0	0	0	0	288	0	0	2.523	0	8.362
Número pólizas no vigentes por ramo [Decimal]	80	32	1.207	2.008	109	24.517	424	0	0	100	10	3	11	385	13.530	18.705	456	28.699	3	136.662
Número de asegurados por ramo - Personas naturales [Decimal]	0	0	58	0	0	536	0	0	0	0	0	0	0	0	403	0	0	681	0	2.836
Número de asegurados por ramo - Personas jurídicas [Decimal]																				

6.04 CUADRO DE DATOS (CONTINUACIÓN)

Montos Asegurados

	Individuales						Individuales						Individuales					
	1	2	3	4	5	6	7	8	9	10	13	14	16	31	36			
Ramos generales																		
Montos asegurados directos [Número]	6.690.318	3.269	333.245	3.741.596	793	316.881	3.881.085	92.145	592.545	588.708	298.852	187.934	736.099	756.606	60.463	18.280.539		
Moneda nacional [Número]	6.690.318	3.269	333.245	3.741.596	793	316.881	3.881.085	92.145	592.545	588.336	298.852	187.934	736.099	756.606	60.463	18.280.167		
Moneda extranjera [Número]	0	0	0	0	0	0	0	0	0	372	0	0	0	0	0	372		
Montos asegurado retenido [Número]	3.620.131	2.896	253.558	1.530.712	707	242.132	1.897.246	79.524	379.205	588.708	197.810	184.371	736.099	636.481	60.463	10.410.043		

	Colectivos				Cartera hipotecaria											
	10	16	31		1	2	3	4	5	6	7	8	9	10	11	12
Ramos generales																
Montos asegurados directos [Número]	41.901	58.134	13.478	113.513	57.320.153	1.271.844	4.883.845	48.782.053	1.150.072	4.836.083	10.487.991	119.761	159.055	1.823.397	19.830	2.619
Moneda nacional [Número]	41.901	58.134	13.478	113.513	57.320.153	1.271.844	4.883.845	48.782.053	1.150.072	4.836.083	10.487.991	119.761	159.055	1.823.397	19.830	2.619
Moneda extranjera [Número]	0	0	0	0	0	0	0	0	0	0	0	0	0	0	0	0
Montos asegurado retenido [Número]	41.901	58.134	13.326	113.361	46.137	0	0	43.454	0	0	0	0	2.992	8.489	0	0

	Cartera hipotecaria																
	13	14	15	16	17	18	20	21	22	23	24	31	32	33	36	50	
Ramos generales																	
Montos asegurados directos [Número]	104.044	803.792	318.716	1.965.487	105.583	3.975	517.139	9.637.070	1.102	76.259	1.313.435	1.523.285	325.655	62.227	33.795	11.520	147.659.787
Moneda nacional [Número]	104.044	803.792	318.716	1.965.487	105.583	3.975	517.139	9.637.070	1.102	76.259	1.313.435	1.523.285	325.655	62.227	33.795	11.520	147.659.787
Moneda extranjera [Número]	0	0	0	0	0	0	0	0	0	0	0	0	0	0	0	0	0
Montos asegurado retenido [Número]	1.840	0	0	0	0	0	0	0	0	0	0	9.734	0	0	0	0	112.646

	Cartera de consumo						Otra cartera										
	1	4	8	9	13	31	1	2	3	4	5	6	7	8	9	10	
Ramos generales																	
Montos asegurados directos [Número]	46.137	43.454	2.992	16.542	3.679	10.727	123.531	0	0	0	0	0	0	0	0	0	
Moneda nacional [Número]	46.137	43.454	2.992	16.542	3.679	10.727	123.531	0	0	0	0	0	0	0	0	0	
Moneda extranjera [Número]	0	0	0	0	0	0	0	0	0	0	0	0	0	0	0	0	
Montos asegurado retenido [Número]	0	0	0	0	0	0	0	219.932	124	20.937	79.584	35	19.727	42.379	78.816	31.184	286.334

6.04 CUADRO DE DATOS (CONTINUACIÓN)

Montos Asegurados

	Otra cartera						Masivo	Industria, infraestructura y comercio										
	13	14	16	31	33	36		1	2	3	4	5	6	7	8	9	10	
Ramos generales	0	0	0	0	0	0	0	147.783.318	68.255.822	14.292.645	549.469	67.430.072	14.256.309	324.451	948.269	81.816	57.120	395.091
Montos asegurados directos [Número]	0	0	0	0	0	0	0	147.783.318	273.572	159	32.601	95.648	37	30.726	58.827	81.816	57.120	286.334
Moneda nacional [Número]	0	0	0	0	0	0	0	0	67.982.250	14.292.486	516.868	67.334.424	14.256.272	293.725	889.442	0	0	108.757
Moneda extranjera [Número]	11.912	3.192	320.842	27.317	4.126	11.769	1.158.210	1.270.856	45.091.947	264.014	2.112.990	36.285.655	116.607	2.091.670	3.150.813	102.633	138.995	1.850.043
Montos asegurado retenido [Número]																		

	Industria, infraestructura y comercio																			
	11	12	13	14	15	16	17	18	19	20	21	22	23	24	31	32	33	36	50	
Ramos generales	849.678	2.025.878	22.590	4.220	272.151	320.842	15.847	760.746	21.886	1.241.815	4.508.504	0	13.857	84.527	42.837	0	4.126	11.769	740.350	177.532.687
Montos asegurados directos [Número]	0	0	22.590	3.192	0	320.842	0	0	0	0	0	0	0	0	42.837	0	4.126	11.769	0	1.322.196
Moneda nacional [Número]	849.678	2.025.878	0	1.028	272.151	0	15.847	760.746	21.886	1.241.815	4.508.504	0	13.857	84.527	0	0	0	0	740.350	176.210.491
Moneda extranjera [Número]	34.509	8.346	104.044	432.968	59.316	1.964.068	66.800	153.933	4.354	333.373	626.183	551	23.115	11.793	821.285	325.655	62.227	33.795	4.893	96.276.575
Montos asegurado retenido [Número]																				